

犯罪のあらまし

～ 令和5年中 ～



袋 井 警 察 署
袋 井 警 察 署 管 内 防 犯 協 会



はじめに

皆様方には、平素から警察行政の全般にわたりまして深いご理解とご協力を賜り、厚く御礼を申し上げます。

この資料は、令和5年中に静岡県内および、袋井警察署管内(袋井市、森町)で認知した犯罪や少年非行等の概要を取りまとめたものです。

令和5年中の県内での刑法犯の認知件数は、1万5,612件で前年に比べて1,343件(9.4%)増加しました。増加に転ずるのは21年ぶりです。

当署管内においても、令和5年中の刑法犯認知件数は447件で、前年に比べて90件(25.2%)増加しました。

増加した主な罪種については、車上ねらい、万引き、オートバイ盗であり、前年に比べ合わせて35件の増加となっております。

減少した主な罪種については、部品ねらい、自転車盗で、前年に比べ合わせて12件の減少となっております。

袋井警察署では、今後も皆様の身近で発生する自転車盗、車上ねらい、特殊詐欺被害防止などを重点とした取締りと、防犯意識を醸成するための広報啓発活動を強化してまいります。あわせて住民の皆様による自主防犯活動と連携した地域安全対策や、子供や女性などの安全を確保するための犯罪被害防止活動等を強力的に推進してまいります。

本資料につきましては、地域の皆様に犯罪発生の現状を知っていただくために作成しましたので、被害防止に活用していただければ幸いです。

令和6年4月

袋井警察署長

も く じ

刑法犯

1 静岡県内の状況	
(1) 警察署管内別認知状況	1
(2) 罪種別認知状況	2
(3) 罪種別検挙状況	3
(4) 認知・検挙件数等の推移	3
2 袋井警察署管内の状況	
(1) 罪種別・市町別の認知状況の推移	4
(2) 罪種別認知状況の推移	5
(3) 罪種別検挙状況	6
(4) 認知・検挙件数等の推移	6
(5) 身近な犯罪の実態	7

特殊詐欺

1 静岡県内の状況	8
2 袋井警察署管内の状況	8

特別法犯

1 静岡県内の状況	
(1) 警察署管内別検挙状況	9
(2) 罪種別検挙状況	10
2 袋井警察署管内の検挙状況	11

暴力団犯罪

1 静岡県内の検挙状況	12
2 袋井警察署管内の検挙状況	12

少年犯罪

1 静岡県内の状況	
(1) 警察署管内別の検挙・補導状況	13
(2) 刑法犯・特別法犯別の検挙・補導状況	13
(3) 罪種別・学職別の検挙・補導状況	14
2 袋井警察署管内の検挙・補導状況	15

不良行為少年

1 静岡県内の状況	
(1) 行為別補導状況	16
(2) 行為場所別補導状況	16
(3) 学職別補導状況	16
2 袋井警察署管内の状況	17

資料

地域安全活動

この資料における用語の説明

認知件数……………警察において発生を認知した事件の件数をいいます。

検挙件数……………警察で認知した事件のうち検挙・処理した件数をいいます。

刑法犯……………刑法犯(交通関係の業務上過失致死傷を除く。)のほか、暴力行為等処罰に関する法律に規定する罪です。

凶悪犯……………殺人、強盗、放火、不同意性交等です。

粗暴犯……………傷害、暴行、恐喝、脅迫等です。

知能犯……………詐欺、横領、特殊詐欺等です。

風俗犯……………賭博、不同意わいせつ等です。

窃盗犯……………侵入窃盗、屋外窃盗、すり等の一般に言う「どろぼう」です。

侵入窃盗……………屋内に侵入して盗む手口です。

空き巣……………家人が不在の住宅に侵入し、金品を盗む犯罪です。

忍込み……………家人が就寝中の住宅に侵入し、金品を盗む犯罪です。

出店荒し……………休日又は夜間に人の居住しない店舗、出店等に侵入し、金品を盗む犯罪です。

非侵入窃盗……………ひったくり、万引き、車上ねらい等で金品を盗む手口です。

車上ねらい……………自動車等の積荷(車内の金品を含む。)を盗む犯罪です。

部品ねらい……………自動車等に取り付けてある部品や付属品等を盗む犯罪です。

特別法犯……………刑法犯以外の各種法令(交通違反を除く。)に規定する罪です。

犯罪少年……………罪を犯した14歳以上20歳未満の少年です。

触法少年……………刑罰法令に触れる行為をした14歳未満の少年です。

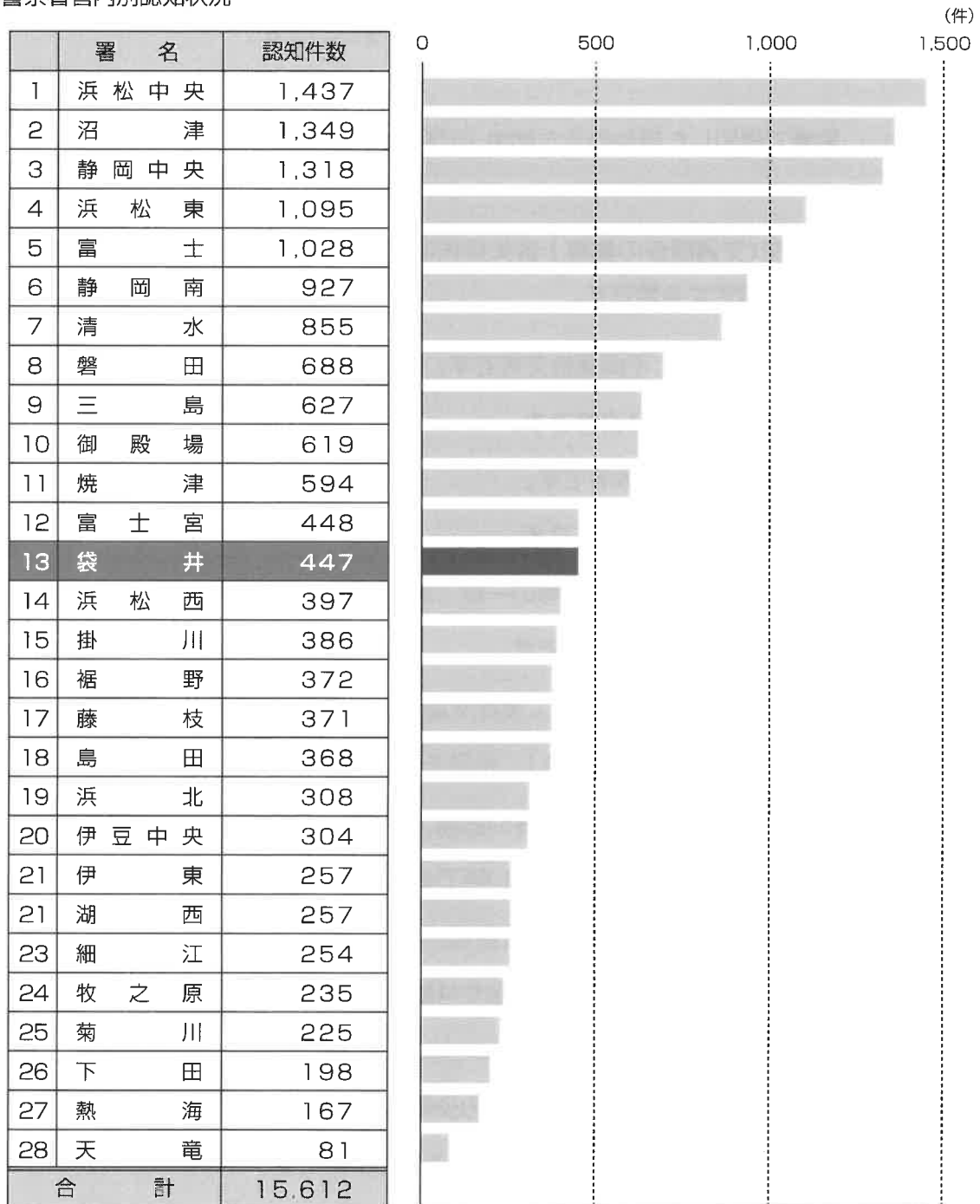
不良行為少年……………飲酒・喫煙等、自己又は他人の徳性を害する不良行為をした少年です。

刑法犯

1 静岡県内の状況

令和5年中における県内の刑法犯認知件数は1万5,612件で、前年に比べて1,343件(9.4%)増加しました。

(1) 警察署管内別認知状況



(2) 罪種別認知状況

罪名(手口)	令和元年	令和2年	令和3年	令和4年	令和5年	前年比(件)
総 数	17,876	15,370	14,440	14,269	15,612	1,343
凶 悪 犯	144	129	101	111	177	66
殺 人	34	26	30	27	43	16
強 盗	37	40	26	29	36	7
放 火	42	24	13	18	32	14
不同意性交等	31	39	32	37	66	29
粗 暴 犯	1,949	1,822	1,927	1,837	1,929	92
凶器準備集合						
暴 行	1,153	1,095	1,233	1,108	1,141	33
傷 害	640	568	562	574	631	57
脅 迫	110	119	109	118	113	-5
恐 喝	46	40	23	37	44	7
窃 盗 犯	11,970	9,922	9,181	9,050	10,145	1,095
侵 入 窃 盗	1,441	1,052	1,182	878	878	±0
乗 り 物 盗	3,295	2,490	2,214	2,449	2,835	386
自 動 車 盗	130	65	80	58	58	±0
オ ー ト バ イ 盗	369	231	143	127	191	64
自 転 車 盗	2,796	2,194	1,991	2,264	2,586	322
非 侵 入 窃 盗	7,234	6,380	5,785	5,723	6,432	709
知 能 犯	711	705	673	758	848	90
詐 欺	629	654	610	675	775	100
横 領	33	17	21	41	42	1
偽 造	46	34	41	38	24	-14
そ の 他	3		1	4	7	3
風 俗 犯	250	215	262	269	306	37
賭 博		1		25	6	-19
不同意わいせつ	140	98	126	124	131	7
公然わいせつ	59	43	57	42	64	22
わいせつ物頒布等	51	73	79	78	62	-16
性的姿態撮影等処罰法	-	-	-	-	43	-
そ の 他	2,852	2,577	2,296	2,244	2,207	-37
占有離脱物横領	287	304	297	316	314	-2
公務執行妨害	55	52	51	60	42	-18
住 居 侵 入	492	373	366	277	288	11
略取誘拐・人身売買	8	16	15	17	23	6
器 物 損 壊 等	1,797	1,621	1,378	1,371	1,320	-51
そ の 他	213	211	189	203	220	17

(3) 罪種別検挙状況

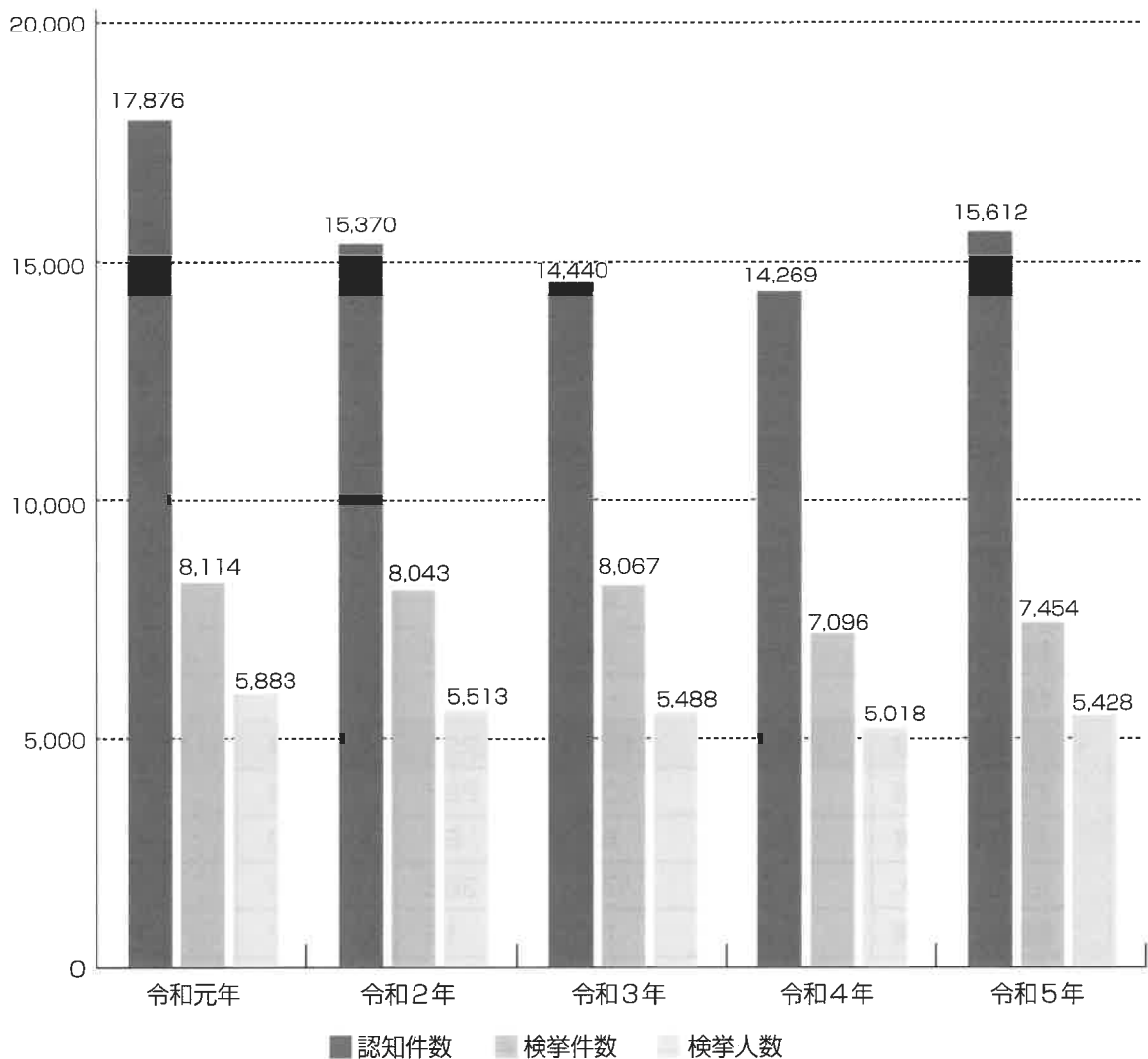
令和5年中における県内の刑法犯認知件数1万5,612件のうち、窃盗犯は1万145件で、刑法犯総数の約65%を占めています。

検挙状況は、検挙件数7,454件、検挙人数5,428人でした。

	認知件数	検挙件数	検挙率	検 挙 人 数			触法少年 補導人数
				総数	20歳以上	少年	
刑 法 犯 総 数	15,612	7,454	47.7%	5,428	4,964	464	121
凶 悪 犯	177	155	87.6%	139	121	18	5
粗 暴 犯	1,929	1,740	90.2%	1,882	1,771	111	38
窃 盗 犯	10,145	4,135	40.8%	2,417	2,171	246	59
知 能 犯	848	427	50.4%	269	258	11	
風 俗 犯	306	243	79.4%	164	145	19	3
そ の 他	2,207	754	34.2%	557	498	59	16

(4) 認知・検挙件数等の推移

過去5年間ににおける県内の刑法犯認知件数・検挙件数・検挙人数の推移は次のとおりで、増加に転じたのは21年ぶりです。



2 袋井警察署管内の状況

袋井市の刑法犯認知件数は前年に比べ64件、森町は26件増加しました。

(1) 罪種別・市町別の認知状況の推移

罪 名 (手 口)	令和3年			令和4年			令和5年		
	袋井	森	総数	袋井	森	総数	袋井	森	総数
総 数	318	36	360	328	29	357	392	55	447
凶 悪 犯	1		1	2		2	7	2	9
殺 人							3	1	4
強 盗				1		1	1	1	2
放 火	1		1				1		1
不同意性交等				1		1	2		2
粗 暴 犯	40	3	43	51	8	59	63	13	76
暴 行	24	1	25	31	7	38	45	12	57
傷 害	14	2	16	19	1	20	15	1	16
脅 迫	2		2	1		1	3		3
恐 喝									
窃 盗 犯	205	26	233	196	16	212	233	31	264
侵 入 窃 盗	20	5	25	17	2	19	24	2	26
乗 り 物 盗	51	2	53	57	3	60	56	8	64
自 動 車 盗	10		10	2		2	1	1	2
オ ー ト バ イ 盗	2		2				7	1	8
自 転 車 盗	39	2	41	55	3	58	48	6	54
非 侵 入 窃 盗	134	19	155	122	11	133	153	21	174
知 能 犯	11	2	14	19	1	20	21	3	24
詐 欺	10	1	12	13	1	14	17	3	20
横 領	1	1	2	2		2	4		4
そ の 他				4		4			
風 俗 犯	1	1	4	5		5	13	2	15
不同意わいせつ							6		6
公然わいせつ		1	1	1		1	1	1	2
そ の 他	1		3	4		4	6	1	7
そ の 他	60	4	65	55	4	59	55	4	59
占有離脱物横領	5		5	5		5	5		5
公務執行妨害	2		3	1	1	2			
住居侵入	6		6	8		8	12	2	14
器物損壊等	39	4	43	39	2	41	36	1	37
そ の 他	8		8	2	1	3	2	1	3

* 令和3年の袋井警察署の刑法犯認知状況総数と、袋井市・森町の認知件数総数と件数が異なりますが、袋井警察署で認知したものには、管外で起きた犯罪が含まれているためです。

(2) 罪種別認知状況の推移

令和5年中の袋井警察署管内の刑法犯認知件数は、減少傾向にあった過去2年間を上回り増加しました。窃盗犯も増えており、全体の約59%を占めています。

罪名(手口)	令和元年	令和2年	令和3年	令和4年	令和5年	前年比(件)
総数	465	479	360	357	447	90
凶悪犯		6	1	2	9	7
殺人		1			4	4
強盗		2		1	2	1
放火		3	1		1	1
不同意性交等				1	2	1
粗暴犯	46	57	43	59	76	17
暴行	29	34	25	38	57	19
傷害	16	20	16	20	16	-4
脅迫		2	2	1	3	2
恐喝	1	1				
窃盗犯	291	304	233	212	264	52
侵入窃盗	25	15	25	19	26	7
乗り物盗	76	67	53	60	64	4
自動車盗	1	3	10	2	2	±0
オートバイ盗	10	2	2		8	8
自転車盗	65	62	41	58	54	-4
非侵入窃盗	190	222	155	133	174	41
知能犯	29	28	14	20	24	4
詐欺	27	27	12	14	20	6
横領	2	1	2	2	4	2
偽造				3		-3
その他				1		-1
風俗犯	13	5	4	5	15	10
不同意わいせつ	8	1			6	6
公然わいせつ	2	1	1	1	2	1
わいせつ物頒布等	3	3	3	4	5	1
性的姿態撮影等処罰法	-	-	-	-	2	-
その他	86	79	65	59	59	±0
占有離脱物横領	8	3	5	5	5	±0
公務執行妨害	2	1	3	2		-2
住居侵入	14	11	6	8	14	6
器物損壊等	59	56	43	41	37	-4
その他	3	8	8	3	3	±0

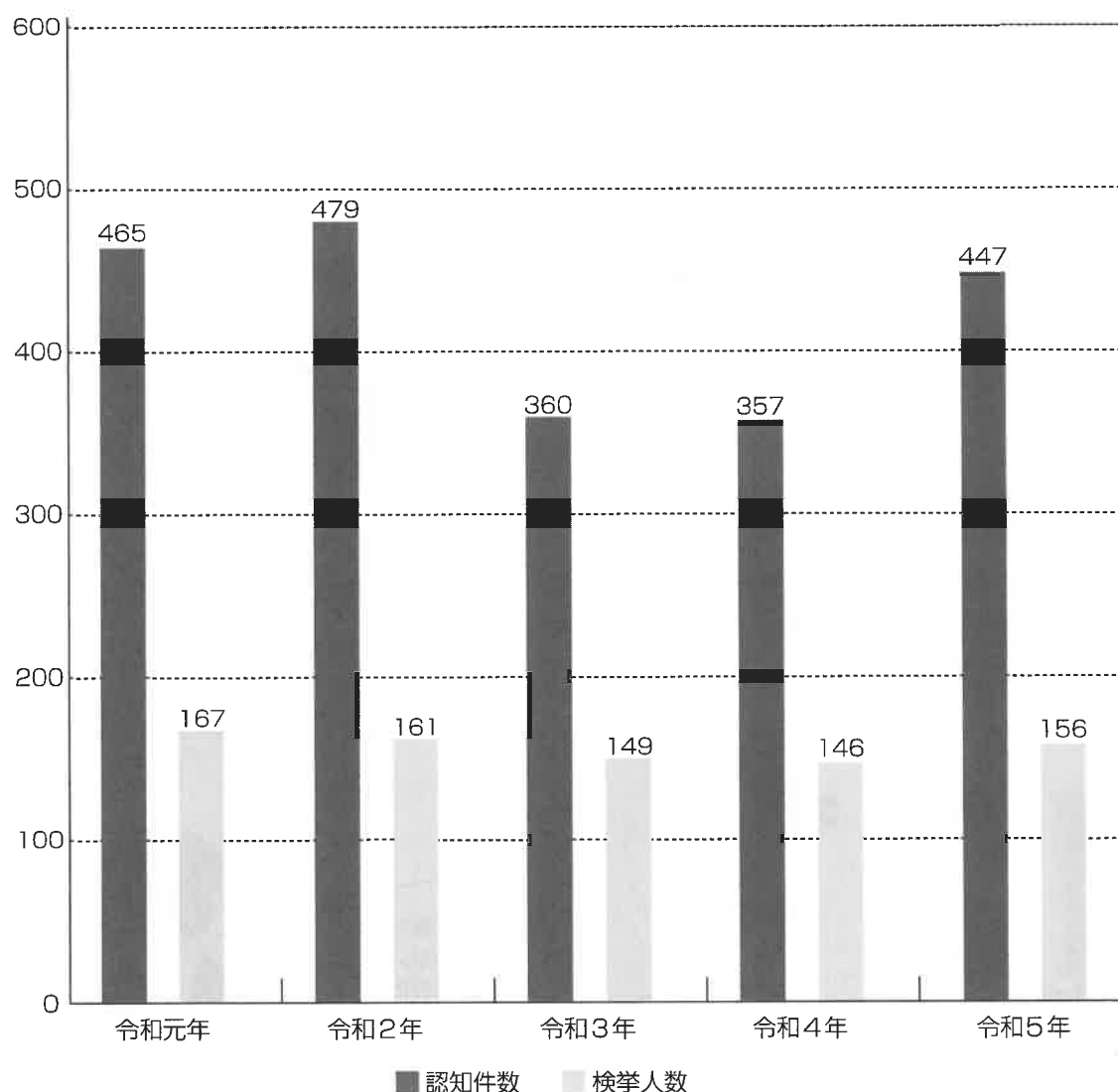
(3) 罪種別検挙状況

令和5年中における袋井警察署管内の刑法犯認知・検挙人数は次のとおりです。
 刑法犯の検挙人数は156人で、そのうち粗暴犯が77人、窃盗犯が47人でした。

	認知件数	検 挙 人 数			触法少年 補導人数
		総数	20歳以上	少年	
刑 法 犯 総 数	447	156	147	9	4
凶 悪 犯	9	8	8		
粗 暴 犯	76	77	76	1	1
窃 盗 犯	264	47	42	5	2
知 能 犯	24	4	4		
風 俗 犯	15	8	7	1	
そ の 他	59	12	10	2	1

(4) 認知・検挙件数等の推移

過去5年間における袋井警察署管内の、刑法犯認知件数・検挙人数の推移は、次のとおりです。

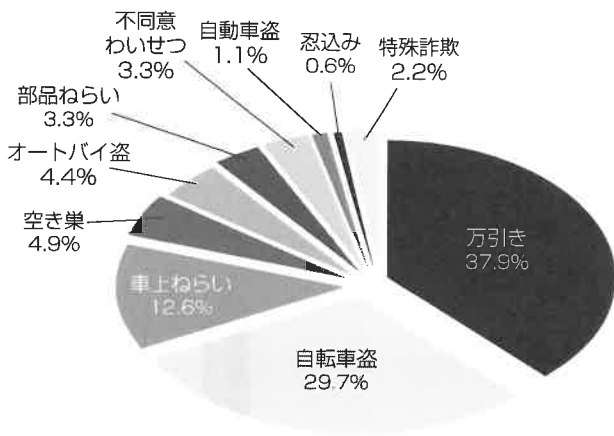


(5) 身近な犯罪の実態

令和5年中に袋井警察署管内で認知した身近な犯罪は182件で、刑法犯総数の約40%を占めています。そのうち、万引きは69件で最も多く、身近な犯罪のうち約38%を占めています。

(件) (万円)

区分	手口 合計	侵入窃盗		乗り物盗			非侵入窃盗			風俗犯	詐欺	
		空き巣	忍込み	自動車盗	オートバイ盗	自転車盗	車上ねらい	部品ねらい	万引き	不同意わいせつ	特殊詐欺	被害金額
令和5年	182	9	1	2	8	54	23	6	69	6	4	400
袋井市	159	9	1	1	7	48	12	6	67	6	2	230
森町	23			1	1	6	11		2		2	170
令和4年	152	4	1	2		58	9	14	56		8	838
前年比	30	5	±0	±0	8	-4	14	-8	13	6	-4	-438



防犯の基本は [鍵かけ]

「自転車を短時間でも駐輪したら、補助錠を用いたツーロックを！」



万引きは犯罪(窃盗)です！

- ・万引きは10年以下の懲役、または50万円以下の罰金です。(刑法第235条)



特殊詐欺被害にあわないためには犯人と会話しないことが一番！



袋井警察署 特殊詐欺被害防止啓人



特殊詐欺(暫定値)

1 静岡県内の状況

令和5年中における県内の特殊詐欺の認知件数は353件で、被害総額は7億5,938万円でした。前年に比べて認知件数は63件減少、被害総額は1億4,158万円減少しました。

		令和4年	令和5年	前年比
オレオレ詐欺	件数	134	151	17
	金額	4億728万円	3億7,145万円	-3,583万円
預貯金詐欺	件数	27	36	9
	金額	2,677万円	4,861万円	2,184万円
架空料金請求詐欺	件数	81	63	-18
	金額	2億6,227万円	2億2,710万円	-3,517万円
還付金詐欺	件数	59	83	24
	金額	6,144万円	7,882万円	1,738万円
その他の特殊詐欺	件数	3	5	2
	金額	3,333万円	1,299万円	-2,034万円
キャッシュカード詐欺盗	件数	112	15	-97
	金額	1億988万円	2,042万円	-8,946万円
特殊詐欺合計	件数	416	353	-63
	金額	9億96万円	7億5,938万円	-1億4,158万円

*被害額の千円を四捨五入しているため、合計が違う場合がある。

2 袋井警察署管内の状況

令和5年中における袋井警察署管内の特殊詐欺の認知件数は4件で、被害総額は400万円でした。前年に比べて認知件数は4件減少、被害総額は438万円減少しました。

		令和4年	令和5年	前年比
オレオレ詐欺	件数	3	1	-2
	金額	370万円	120万円	-250万円
預貯金詐欺	件数			
	金額			
架空料金請求詐欺	件数		1	1
	金額		130万円	130万円
還付金詐欺	件数	5	2	-3
	金額	468万円	150万円	-318万円
キャッシュカード詐欺盗	件数			
	金額			
特殊詐欺合計	件数	8	4	-4
	金額	838万円	400万円	-438万円

*預貯金詐欺とは、従来のオレオレ詐欺のうち、騙すなどしてキャッシュカードを交付させる手口の詐欺

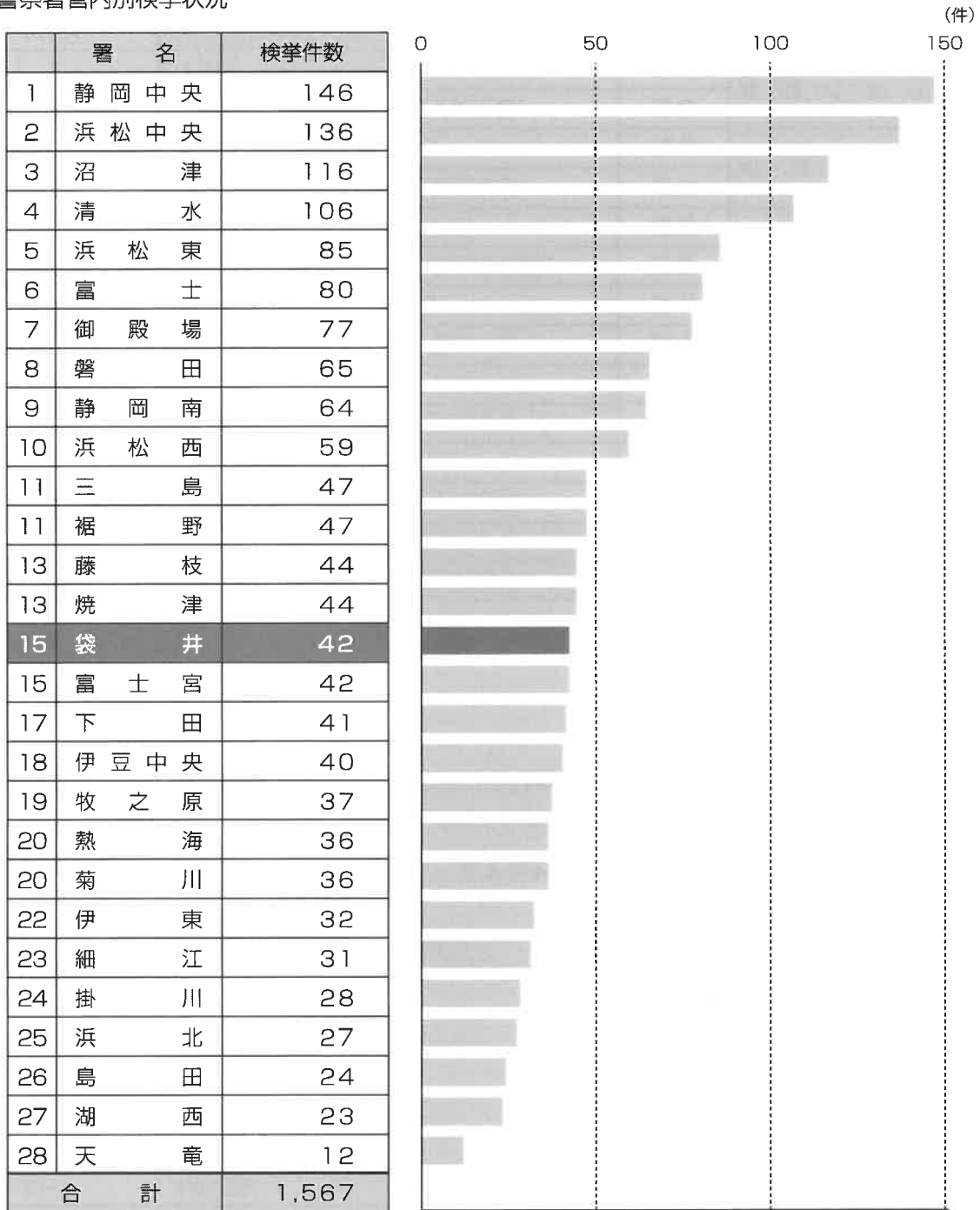
*キャッシュカード詐欺盗とは、サギ電話に始まり、隙を見てカードを封筒ごとすり替えて窃取する手口の窃盗

特別法犯

1 静岡県内の状況

令和5年中における県内の特別法犯検挙件数は1,567件で、前年に比べて48件(3.2%)増加しました。

(1) 警察署管内別検挙状況



(2) 罪種別検挙状況

令和5年中における県内の特別法犯の検挙件数は1,567件で、検挙人数は1,362人でした。
前年に比べて検挙件数は48件増加し、検挙人数は3人減少しました。

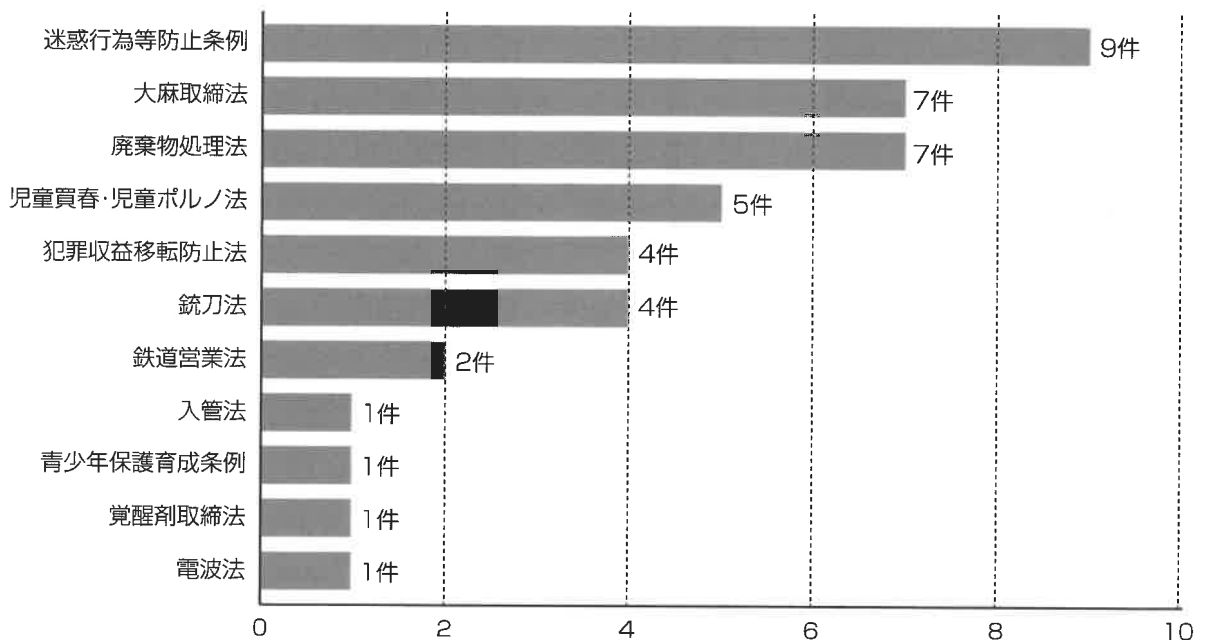
法令別	年別	令和4年		令和5年		前年比	
		検挙件数	検挙人数	検挙件数	検挙人数	検挙件数	検挙人数
総数		1,519	1,365	1,567	1,362	48	-3
公職選挙法		1	1	1	1	±0	±0
入管法		61	48	80	53	19	5
軽犯罪法		171	187	161	164	-10	-23
酩酊者規制法		2	2	1	1	-1	-1
迷惑行為等防止条例		145	105	153	118	8	13
ストーカー規制法		24	18	30	25	6	7
風営適正化法		14	23	11	18	-3	-5
児童福祉法		4	4	4	3	±0	-1
二十歳未満ノ者ノ喫煙禁止法		22	22	10	10	-12	-12
青少年保護育成条例		41	39	44	38	3	-1
児童買春・児童ポルノ法		150	133	108	94	-42	-39
出会い系サイト規制法				3	3	3	3
古物営業法				1	1	1	1
犯罪収益移転防止法		42	37	64	58	22	21
銃刀法		81	63	78	60	-3	-3
狩猟法		13	13	3	3	-10	-10
火薬類取締法		5	3	2	2	-3	-1
麻薬等取締法		25	16	24	17	-1	1
あへん法				1	1	1	1
大麻取締法		202	156	241	196	39	40
覚醒剤取締法		209	149	221	156	12	7
麻薬等特例法		6	5	33	25	27	20
医薬品医療機器等法		3	1	10	5	7	4
毒劇物法		4	4	8	9	4	5
医師法				1	1	1	1
廃棄物処理法		175	206	143	156	-32	-50
狂犬病予防法		6	5	12	13	6	8
労働基準法				2	2	2	2
特定商取引法				2	1	2	1
森林法		2	4	3	8	1	4
漁業法		24	28	26	36	2	8
鉄道営業法		8	8	11	11	3	3
電波法		22	22	21	21	-1	-1
不正アクセス禁止法		9	4	15	3	6	-1
商標法		6	3	2	2	-4	-1
著作権法				4	4	4	4
その他		42	56	33	43	-9	-13

2 袋井警察署管内の検挙状況

令和5年中における袋井警察署管内の特別法犯の検挙件数は42件で、検挙人数は39人でした。前年に比べて検挙件数は4件、検挙人数は3人増加しました。

法令別	年別	令和4年		令和5年		前年比	
		検挙件数	検挙人数	検挙件数	検挙人数	検挙件数	検挙人数
総	数	38	36	42	39	4	3
入	管			1	1	1	1
法							
軽	犯	5	5			-5	-5
罪							
法							
迷	惑	2	1	9	5	7	4
行	為						
等							
防	止						
条	例						
ス	ト	1	1			-1	-1
ー	カ						
ー							
規	制						
法							
二	十						
歳	未						
満	ノ						
者							
ノ							
飲	酒						
禁	止						
法							
二	十						
歳	未						
満	ノ						
者							
ノ							
喫	煙						
禁	止						
法							
青	少	1	1	1		±0	-1
年							
保	護						
育	成						
条	例						
児	童	5	5	5	5	±0	±0
買	春						
・							
児	童						
ポ	ル						
ノ							
法							
犯	罪			4	4	4	4
収	益						
移	転						
防	止						
法							
銃	刀	3	1	4	4	1	3
法							
大	麻	6	6	7	8	1	2
取	締						
法							
覚	醒	3	3	1	1	-2	-2
剤							
取	締						
法							
廃	棄	6	7	7	8	1	1
物							
処	理						
法							
狂	犬						
病							
予	防						
法							
鉄	道	2	2	2	2	±0	±0
営	業						
法							
電	波	3	3	1	1	-2	-2
法							
著	作						
権							
法							
そ	の	1	1			-1	-1
他							

【特別法犯検挙件数内訳】



暴力団犯罪

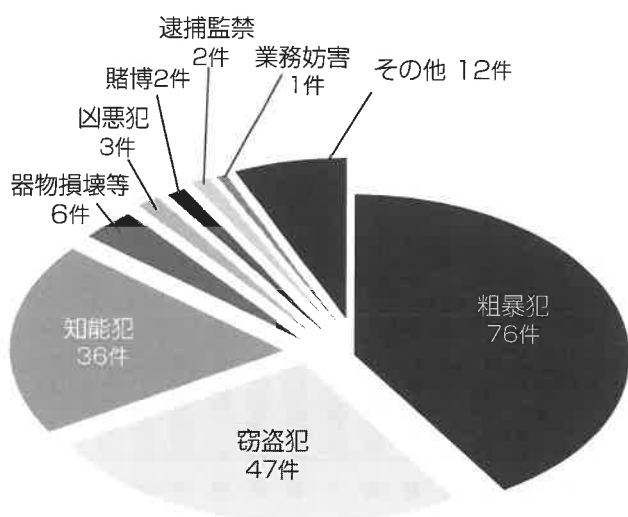
1 静岡県内の検挙状況

令和5年中における暴力団犯罪の検挙件数は298件、検挙人数は272人でした。

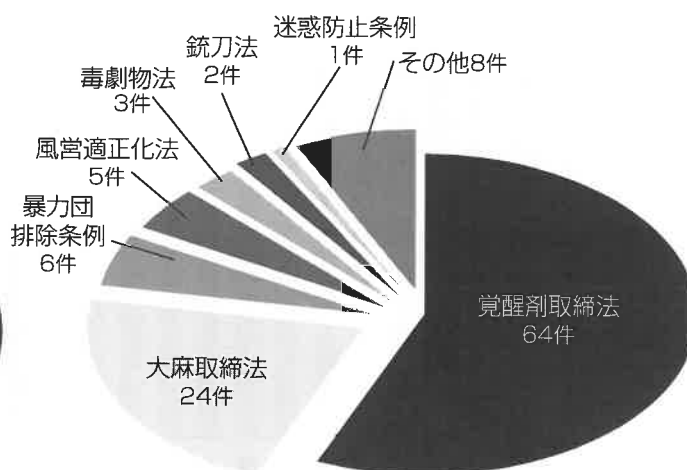
内訳は、刑法犯の検挙件数は185件、検挙人数は172人で、特別法犯の検挙件数は113件、検挙人数は100人でした。

区分	年次	令和元年	令和2年	令和3年	令和4年	令和5年
検 挙 件 数		662	567	465	268	298
検 挙 人 数		352	369	304	229	272

【刑法犯検挙件数】



【特別法犯検挙件数】

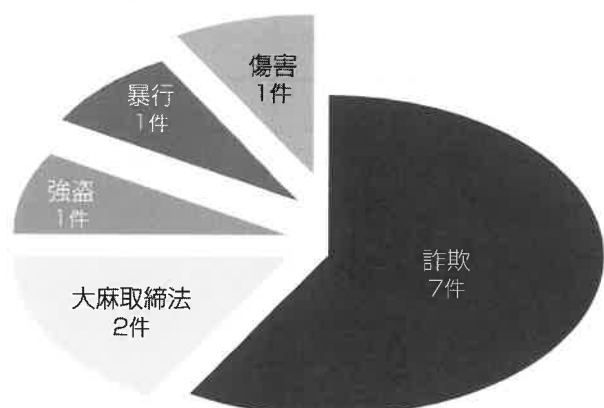


2 袋井警察署管内の検挙状況

令和5年中における袋井警察署管内の検挙件数は12件、検挙人数は3人でした。

内訳は、刑法犯(詐欺等)の検挙件数は10件、検挙人数2人で、特別法犯(大麻取締法)の検挙件数は2件、検挙人数は1人でした。

【刑法犯・特別法犯検挙件数】



【犯罪総数前年比】

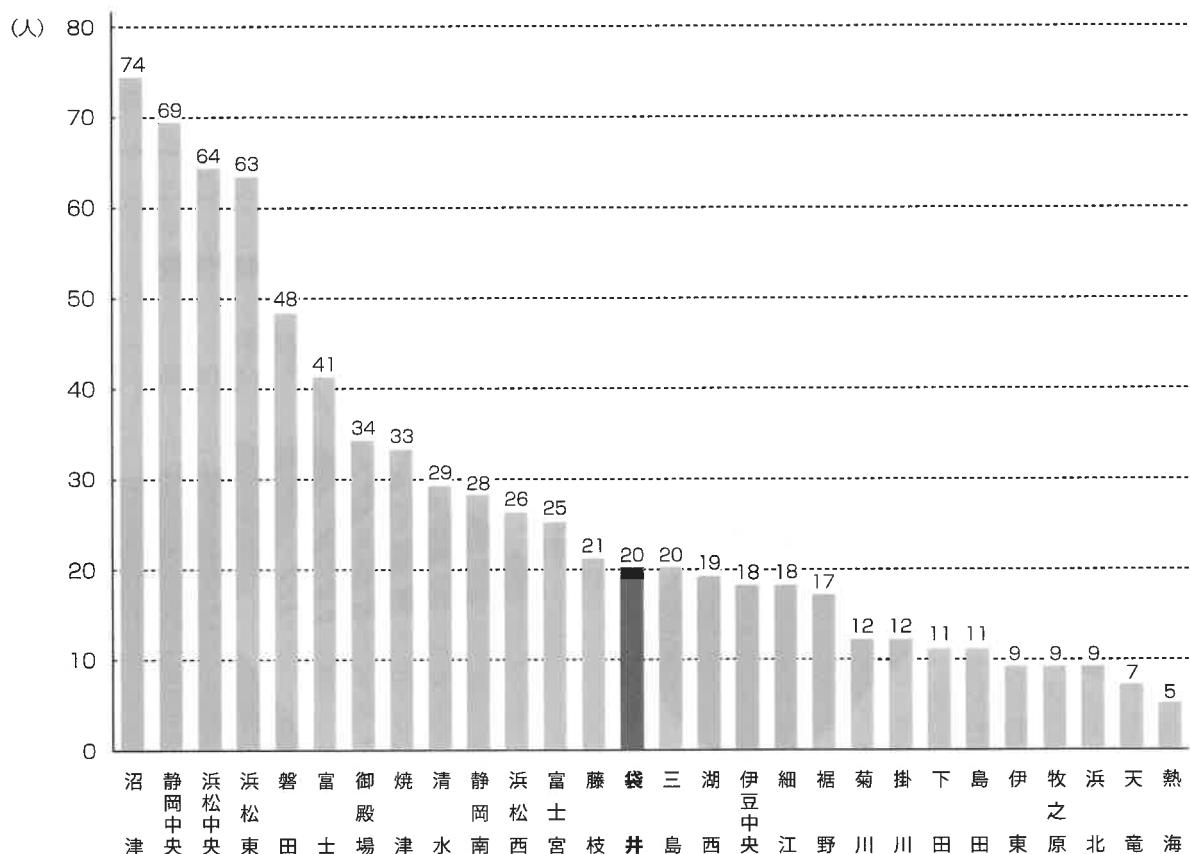


少年犯罪

1 静岡県内の状況

令和5年中における検挙・補導人数は752人で、前年に比べて8人(1.1%)減少しました。

(1) 警察署管内別の検挙・補導状況



(2) 刑法犯・特別法犯別の検挙・補導状況

	総数	刑法犯			特別法犯		
		総数	犯罪少年	触法少年	総数	犯罪少年	触法少年
令和5年	752	585	464	121	167	162	5
令和4年	760	574	413	161	186	175	11
令和3年	745	573	437	136	172	155	17

(3) 罪種別・学職別の検挙・補導状況

【刑法犯】

(人)

罪名(手口)	総数	小計	学 生 ・ 生 徒					有職少年	無職少年
			小学生	中学生	高校生	大学生	その他の学生		
総 数	585	432	68	175	172	9	8	100	53
凶 悪 犯	23	15	2	9	4			5	3
殺 人	3	1		1				1	1
強 盗	12	7		4	3			3	2
放 火	5	5	2	2	1				
不同意性交等	3	2		2				1	
粗 暴 犯	149	99	17	49	31	1	1	37	13
凶器準備集合									
暴 行	47	38	12	18	8			9	
傷 害	84	52	5	26	20	1		21	11
脅 迫	8	7		5	1		1	1	
恐 喝	10	2			2			6	2
窃 盗 犯	305	232	36	94	92	5	5	46	27
侵入窃盗	7	6		3	3			1	
非侵入窃盗	298	226	36	91	89	5	5	45	27
自動車盗									
オートバイ盗	16	11		7	3	1		3	2
自転車盗	50	40	2	6	29	3		5	5
車上ねらい	3	1			1			1	1
万 引 き	185	146	30	62	48	1	5	26	13
そ の 他	44	28	4	16	8			10	6
知 能 犯	11	3			3			2	6
風俗犯									
不同意わいせつ	14	13	2	3	7	1		1	
そ の 他	8	7		2	5			1	
その他									
占有離脱物横領	32	27	1	9	14	1	2	4	1
そ の 他	43	36	10	9	16	1		4	3

【特別法犯】

(人)

罪名(手口)	総数	小計	学 生 ・ 生 徒					有職少年	無職少年
			小学生	中学生	高校生	大学生	その他の学生		
総 数	167	120	3	29	74	7	7	41	6
迷惑行為等防止条例	20	18	1	5	7	2	3	2	
覚醒剤取締法	3	1			1			2	
児童買春・児童ポルノ禁止法	73	72		23	46	2	1	1	
青少年環境整備条例	5	2			1		1	3	
銃 刀 法	5	3			2	1		1	1
児 童 福 祉 法									
廃棄物処理法	3	1			1			2	
軽 犯 罪 法	18	11	2		9			6	1
大 麻 取 締 法	31	5			2	1	2	22	4
風 営 適 正 化 法									
そ の 他	9	7		1	5	1		2	

2 袋井警察署管内の検挙・補導状況

令和5年中における袋井警察署管内で刑法犯・特別法犯により、検挙・補導した犯罪少年は20人で、前年に比べて2人(9.1%)減少しました。

罪種	学職	令和5年総数	学生・生徒					有職少年	無職少年
			小計	小学生	中学生	高校生	大学生		
総数		20	17	4	7	6		1	2
刑	凶悪犯								
	殺人								
	強盗								
	粗暴犯	3	2	1		1		1	
	暴行	2	1			1		1	
	傷害	1	1	1					
法	恐喝								
	窃盗犯	6	4	2	2				2
	侵入窃盗								
	乗り物盗								
	自動車盗								
	オートバイ盗								
	自転車盗								
非侵入窃盗	6	4	2	2				2	
犯	知能犯	3	3	1	2				
	風俗犯								
	その他	1	1		1				
	小計	13	10	4	5	1		1	2
特別法犯		7	7		2	5			

*非侵入窃盗総数6件中、5件は万引きです。

不良行為少年

1 静岡県内の状況

令和5年中における県内の補導人数は8,772人で、前年に比べて565人(6.1%)減少しました。

(1) 行為別補導状況

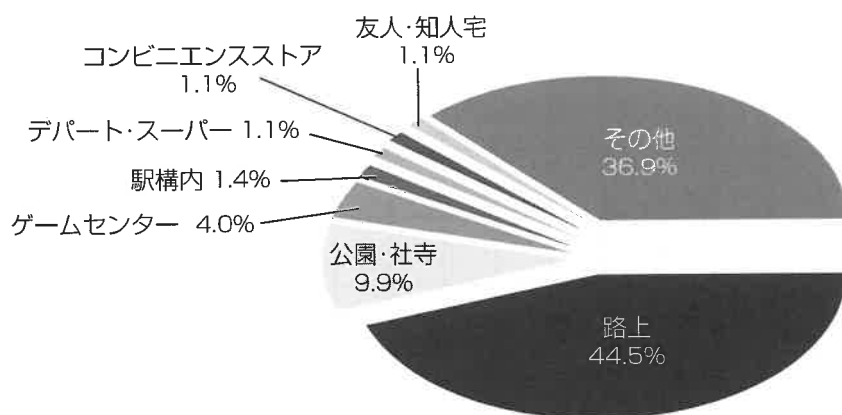
行為別でみると、「喫煙」が3,494人と最多で前年に比べて35人(1.0%)減少しました。

また「不健全娯楽」が304人で、前年に比べて100人(49.0%)の増加となっています。

行為別	年	令和5年(人)	令和4年(人)	前年比(人)	増減率(%)
総数		8,772	9,337	-565	-6.1
喫煙		3,494	3,529	-35	-1.0
深夜はいかい		3,045	3,284	-239	-7.3
不良交友		717	1,118	-401	-35.9
飲酒		589	589	±0	±0
不健全娯楽		304	204	100	49.0
粗暴行為		253	187	66	35.3
家出		163	178	-15	-8.4
その他		207	248	-41	-16.5

(2) 行為場所別補導状況

行為場所では、「路上」での補導が3,904人と最多で全体の約44.5%を占めています。

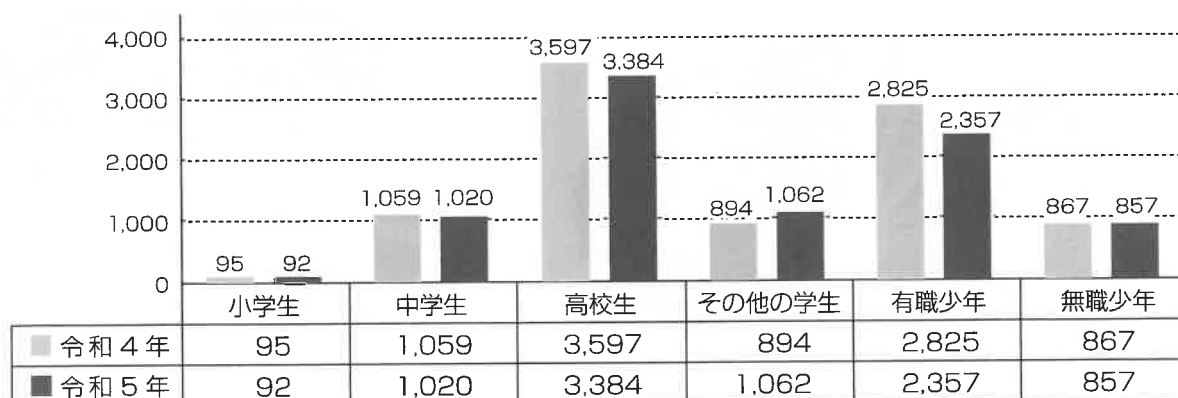


主な行為場所	人数
路上	3,904
公園・社寺	871
ゲームセンター	345
駅構内	124
デパート・スーパー	99
コンビニエンスストア	98
友人・知人宅	95
その他	3,236
計	8,772

(3) 学職別補導状況

不良行為少年のうち、学生・生徒は合計で5,558人で、前年に比べて87人(1.5%)減少しました。

そのうち、高校生は3,384人と最多で、学生・生徒の中では約60%を占めており、不良行為少年全体からみても約38%を占めています。



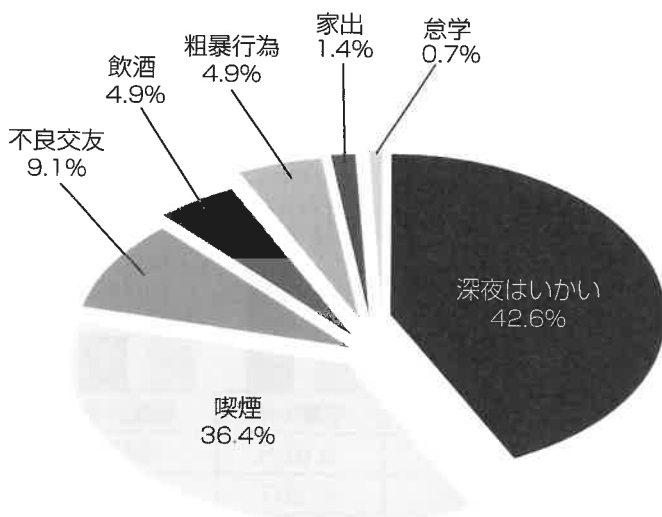
2 袋井警察署管内の状況

令和5年中における袋井警察署管内の補導人数は143人で、前年に比べて5人増加しました。
 行為別で見ると、「深夜はいかい」が61人と最も多く、全体の約42%を占めています。
 学職別で見ると、高校生が49人と最も多く、全体の約34%を占めています。

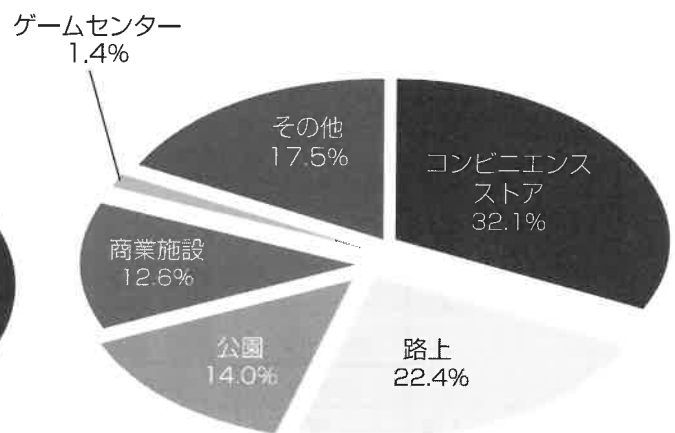
(人)

学職・年齢 行為種別	総 数	学 職 別							年 齢 別											
		学 生 ・ 生 徒						有 職 少 年	無 職 少 年	9 歳 以 下	10 歳	11 歳	12 歳	13 歳	14 歳	15 歳	16 歳	17 歳	18 歳	19 歳
		小 計	小 学 生	中 学 生	高 校 生	大 学 生	其 他 の 学 生													
総 数	143	88	7	18	49		14	32	23	4		3		1	13	12	32	32	22	24
飲 酒	7	6		3	3			1						1	2			3	1	
喫 煙	52	22		6	9		7	19	11						4	2	12	5	12	17
粗暴行為	7	7	7							4		3								
暴走行為																				
家 出	2	1			1				1								1	1		
無断外泊																				
深夜はいかい	61	46		6	35		5	9	6						4	10	19	21	7	
怠 学	1	1		1											1					
不健全性的行為																				
不良交友	13	5		2	1		2	3	5						2			2	2	7

【行為種別】



【場所別】



私達が地域を守る!



カネモチカネコ

袋井警察署特殊詐欺被害防止キャラクター「カネモチカネコ」



いつもありがとう!



☆ 年末特別警戒出陣式



農作物盗難被害防止



いかのおすし守ってね!

袋井警察署管内地域安全推進員、少年警察連絡協議会、各地区のボランティアさんが、犯罪防止のためいろいろな活動をされています。

地下道防犯訓練!



同笠海岸パトロール



☆地域安全推進員、少年警察協助員のみなさんの、永年の活動が称えられました。



遠江総合高等学校
生徒さんの作品



ラグビーチーム
アザレア・セフンの選手
のみなさんと



森町産業祭で
防犯キャンペーン!



サギ用心 電話一本 サギの元



☆地域安全協議会女性部で、防犯マスコットを作り、防犯キャンペーンで配布しました。