

令和6年5月（概数） 伊東警察署管内の交通事故発生状況

午後6時からのライトオン、自発光式反射材の着用を！！

〈事故の特徴〉

追突事故が多く発生しています！

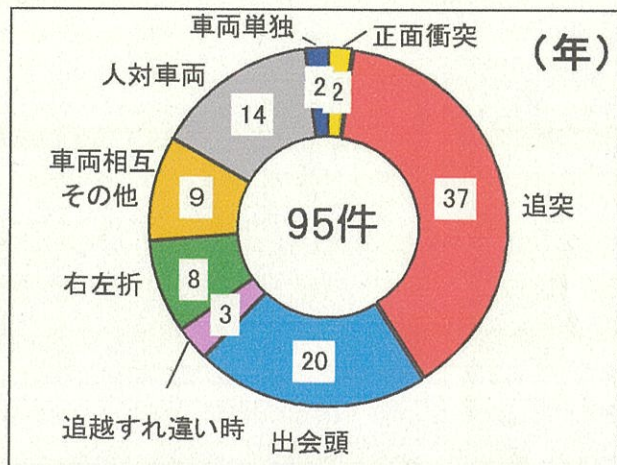
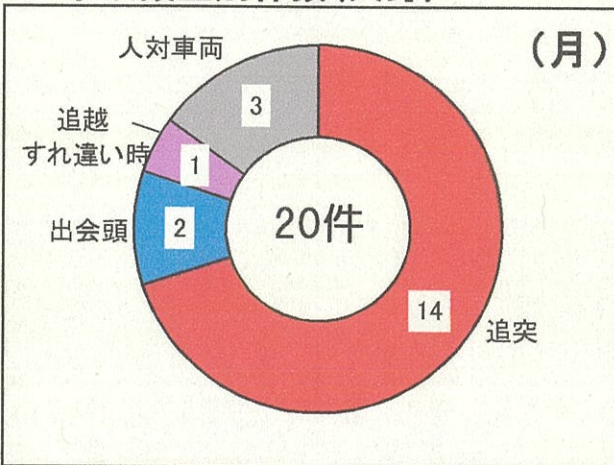
- 人身事故の65.0%が高齢者事故(5月中)
- 伊東市民による交通事故が75.8% (5月中)



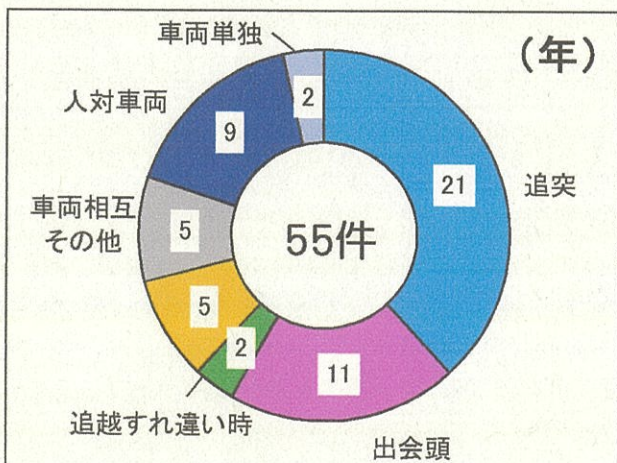
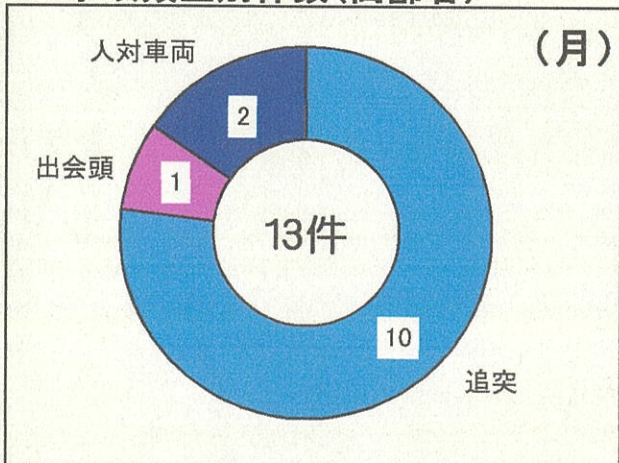
1 発生状況

	1月	2月	3月	4月	5月	6月	7月	8月	9月	10月	11月	12月	合計
人身件数	6年	22	14	22	17	20							95
	5年	19	19	23	17	23							101
	対比	3	-5	-1	0	-3							-6
死者数	6年	0	0	0	0	0							0
	5年	0	0	0	0	1							1
	対比	0	0	0	0	-1							-1
傷者数	6年	29	18	26	23	32							128
	5年	31	24	35	22	41							153
	対比	-2	-6	-9	1	-9							-25

2 事故類型別件数(人身)



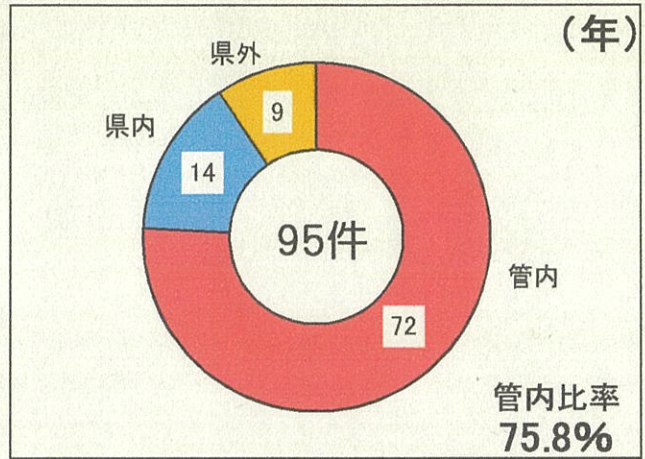
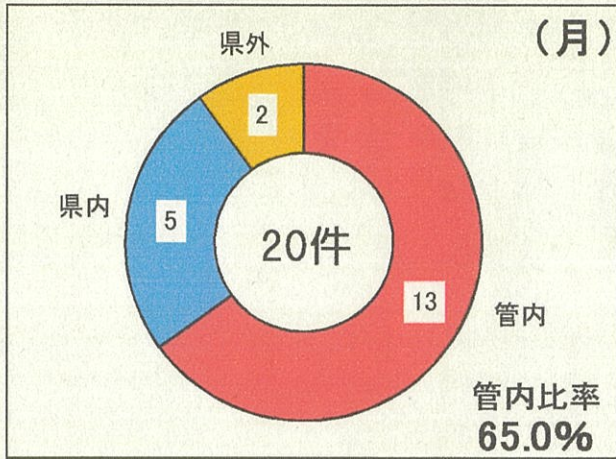
3 事故類型別件数(高齢者)



高齢社会における治安対策

伊東オレンジ作戦実施中

4 起因者居住地別件数(人身)



5 主な違反別件数(人身)

違反別	月	年
安全不確認	2	29
動静不注視	2	12
脇見運転	4	10
漫然運転	7	15
安全運転義務違反その他	1	2
運転操作ミス	1	12
過労運転		
歩行者妨害	1	5
一時不停止		4
信号無視	2	4
優先妨害		
通行区分		
追越違反		
最高速度		
その他の違反・調査不能等		
歩行者信号無視		
その他		1
不明		1
合計	20	95

6 交番別人身事故件数

交番別	月	年
岡	6	29
伊東駅前	2	16
宇佐美	1	6
吉田	3	18
玖須美	3	14
八幡野	5	12
合計	20	95