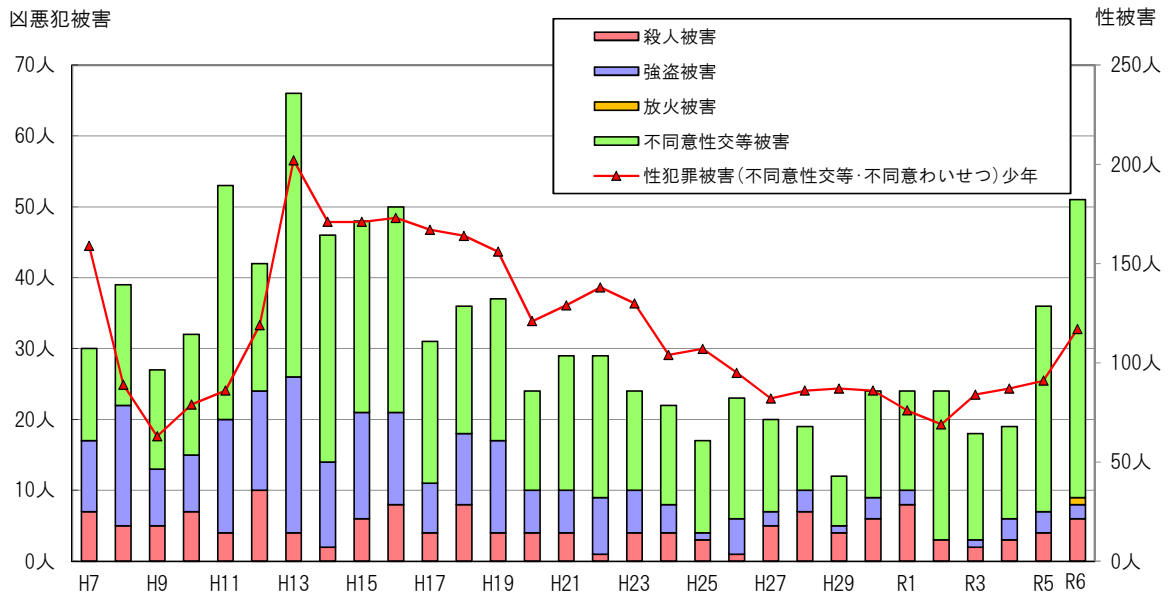


生活安全部「Reliance」統計資料

① 凶悪犯・性犯罪被害少年の推移（過去30年間）



単位：人

	平成7年	8年	9年	10年	11年	12年	13年	14年	15年	16年
刑法犯被害少年総数	12,431	12,216	10,619	9,930	9,948	10,417	10,612	10,669	9,164	9,179
凶悪犯被害少年	30	39	27	32	53	42	66	46	48	50
殺人	7	5	5	7	4	10	4	2	6	8
強盗	10	17	8	8	16	14	22	12	15	13
放火	0	0	0	0	0	0	0	0	0	0
不同意性交等	13	17	14	17	33	18	40	32	27	29
不同意わいせつ	146	72	49	62	53	101	162	139	144	144
性犯罪被害少年	159	89	63	79	86	119	202	171	171	173

	平成17年	18年	19年	20年	21年	22年	23年	24年	25年	26年
刑法犯被害少年総数	8,567	8,572	8,330	7,527	7,268	6,892	5,954	5,262	4,800	3,740
凶悪犯被害少年	31	36	37	24	29	29	24	22	17	23
殺人	4	8	4	4	4	1	4	4	3	1
強盗	7	10	13	6	6	8	6	4	1	5
放火	0	0	0	0	0	0	0	0	0	0
不同意性交等	20	18	20	14	19	20	14	14	13	17
不同意わいせつ	147	146	136	107	110	118	116	90	94	78
性犯罪被害少年	167	164	156	121	129	138	130	104	107	95

	平成27年	28年	29年	30年	令和元年	2年	3年	4年	5年	6年
刑法犯被害少年総数	3,188	2,966	2,550	2,364	2,146	1,631	1,587	1,721	1,987	2,136
凶悪犯被害少年	20	19	12	24	24	24	18	19	36	51
殺人	5	7	4	6	8	3	2	3	4	6
強盗	2	3	1	3	2	0	1	3	3	2
放火	0	0	0	0	0	0	0	0	0	1
不同意性交等	13	9	7	15	14	21	15	13	29	42
不同意わいせつ	69	77	80	71	62	48	69	74	62	75
性犯罪被害少年	82	86	87	86	76	69	84	87	91	117

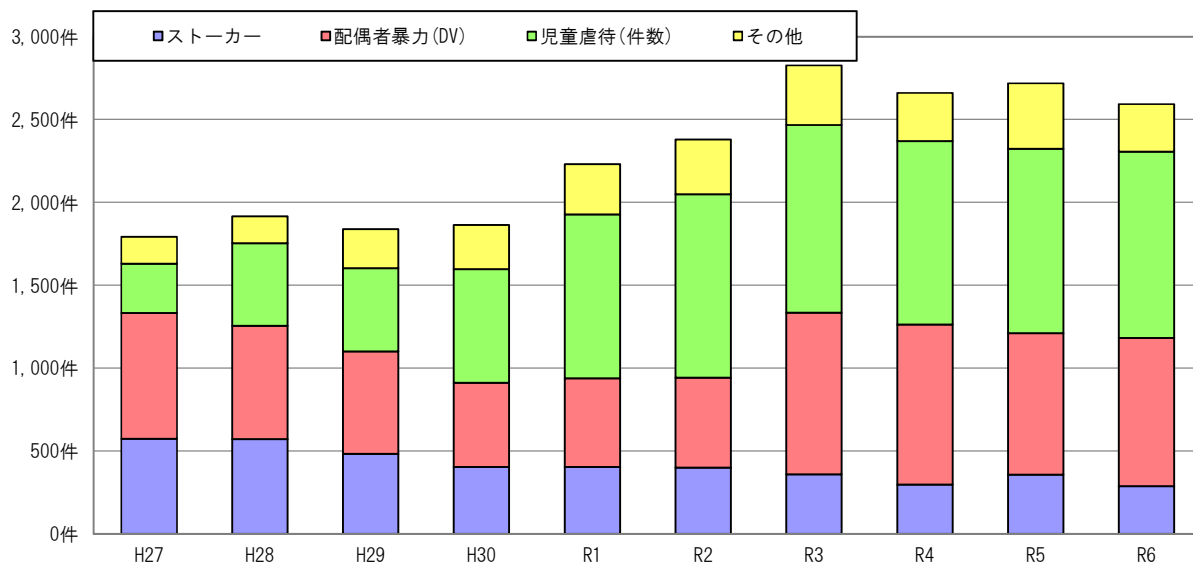
注1) 刑法犯被害少年総数とは、強盗・窃盗・恐喝等の財産犯、不同意性交等・暴行・傷害等の身体犯等全刑法犯の主たる被害者の総数である。

注2) 性犯罪被害少年とは、「不同意性交等」と「不同意わいせつ」の被害少年をいう。

注3) 令和5年6月、刑法一部改正により、「強制性交等」、「強制わいせつ」が、それぞれ「不同意性交等」「不同意わいせつ」に改められた。

② 人身安全関連事案認知状況

- 令和6年中の認知件数は2,594件で前年比124件（約4.6%）減少
- ストーカー、配偶者暴力及び児童虐待で全体の約90%を占めた。



＜人身安全関連事案認知件数＞

(単位: 件)

	H27	H28	H29	H30	R1	R2	R3	R4	R5	R6
ストーカー	573	572	482	403	403	400	360	298	358	288
配偶者暴力(DV)	760	684	618	508	535	542	975	965	853	894
児童虐待	297	497	503	685	989	1,106	1,133	1,107	1,112	1,123
その他	162	162	236	268	304	331	358	291	395	289
合計	1,792	1,915	1,839	1,864	2,231	2,379	2,826	2,661	2,718	2,594

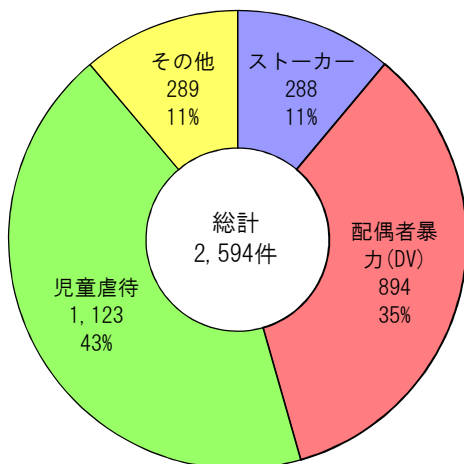
※その他は恋愛感情等のもつれに起因する暴力的事案（ストーカー、配偶者暴力を除く）、高齢者虐待、障害者虐待等

＜児童虐待態様別通告人数＞

(単位: 人)

	H27	H28	H29	H30	R1	R2	R3	R4	R5	R6
身体的虐待	122	135	112	207	253	377	278	242	232	278
ネグレクト	42	82	84	80	131	126	107	90	113	77
心理的虐待	221	418	450	648	967	1,252	1,182	1,236	1,338	1,356
性的虐待	3	4	6	7	13	27	6	5	3	5
合計	388	639	652	942	1,364	1,782	1,573	1,573	1,686	1,716

人身安全関連事案認知件数



児童虐待態様別通告人数

