

市区町別にみた

# 令和3年の犯罪



静岡県警察本部

## まえがき

令和3年中における全国の刑法犯認知件数は568,104件（前年比-46,127件、-7.5%減）でした。

このうち、重要犯罪（殺人、強盗、放火、強制性交等、略取誘拐・人身売買及び強制わいせつ）の認知件数は8,821件（前年比-114件、-1.3%減）、重要窃盗犯（侵入窃盗、自動車盗、ひったくり及びすり）の認知件数は44,076件（前年比-7,528件、-14.6%減）でした。

一方、静岡県における刑法犯認知件数は14,440件（前年比-930件、-6.1%減）でした。

このうち、重要犯罪の認知件数は242件（前年比-1件、-0.4%減）、重要窃盗犯の認知件数は1,276件（前年比+132件、+11.5%増）でした。

静岡県において、重要犯罪は殺人30件（前年比+4件、+15.4%増）、強盗26件（前年比-14件、-35.0%減）、放火13件（前年比-11件、-45.8%減）、強制性交等32件（前年比-7件、-17.9%減）、略取誘拐・人身売買15件（前年比-1件、-6.3%減）、強制わいせつ126件（前年比+28件、+28.6%増）でした。

また、重要窃盗犯は侵入窃盗1,182件（前年比+130件、+12.4%増）、自動車盗80件（前年比+15件、+23.1%増）、ひったくり2件（前年比-8件、-80.0%減）、すり12件（前年比-5件、-29.4%減）でした。

このような、令和3年中の犯罪統計を基に、どの地域でどれくらいの犯罪が発生しているのか、また、それぞれの地域ではどのような犯罪が多いのかなど、県下の市区町別に犯罪概況をとりまとめました。

市区町ごとに、地理的、社会的、経済的等の諸条件が異なりますので、単に数字のみで危険度・安全度を判断することは難しいと思われませんが、県民の防犯意識の高揚や犯罪抑止活動の推進等のため、本資料を活用していただければ幸いです。

※ 本冊子における県内市区町区分は、令和3年12月31日現在のものです。

また、参考数値は、住民基本台帳人口要覧令和3年1月1日現在のものを参考にしています。

# 凡 例

## ◎ 本資料における用語等の定義

### 1 刑法犯

刑法（交通関係の業務上過失致死傷を除く。）のほか、「暴力行為等処罰ニ関スル法律」、「盗犯等ノ防止及処分ニ関スル法律」及び「組織的な犯罪の処罰及び犯罪収益の規制等に関する法律」等に規定する罪を含む。

### 2 認知件数

発生を認知した事件の数

### 3 検挙件数

市区町で発生した事件が検挙または解決された件数

### 4 重要犯罪

殺人、強盗、放火、強制性交等、略取誘拐・人身売買及び強制わいせつの各罪種

### 5 重要窃盗犯

侵入窃盗、自動車盗、ひったくり及びすりの各手口

### 6 刑法犯の包括罪種（類似性の高い犯罪ごとに分けたもの）

#### (1) 凶悪犯

殺人、強盗、放火、強制性交等

#### (2) 粗暴犯

凶器準備集合、暴行、傷害、脅迫、恐喝

#### (3) 窃盗犯

<主な手口>

ア「空き巣」…………… 家人等が不在の住宅の屋内に侵入して金品を盗むもの

イ「忍込み」…………… 夜間家人等が就寝中の住宅に侵入して金品を盗むもの

ウ「居空き」…………… 家人等が在宅している住宅に侵入して金品を盗むもの

エ「事務所荒し」…………… 会社、組合等の事務所に侵入して金品を盗むもの

オ「出店荒し」…………… 閉店中の店舗に侵入し、金品を盗むもの

カ「自動車盗」…………… 自動車を盗むもの

キ「オートバイ盗」…………… オートバイ（原動機付自転車等）を盗むもの

ク「自転車盗」…………… 自転車を盗むもの

ケ「車上ねらい」…………… 自動車等の積荷や車内の金品を盗むもの

コ「部品ねらい」…………… 自動車、船等に取り付けてある部品、付属品を盗むもの

サ「自動販売機ねらい」…………… 自動販売機又はその中の金品を盗むもの

シ「ひったくり」…………… 携帯している金品をひったくって盗むもの

ス「すり」…………… 携帯している金品をすり取り盗むもの

#### (4) 知能犯

詐欺、横領、偽造等の知能的犯罪

#### (5) 風俗犯

賭博、わいせつの風俗的犯罪

#### (6) その他

前記以外の刑法犯（住居侵入・器物損壊等・占有離脱物横領・公務執行妨害など）

# も く じ

1 県下の犯罪情勢	1
2 市区町別の犯罪発生状況	
(1) 刑法犯認知件数	2
刑法犯上位10市区町認知件数・ブロック別認知状況	3
(2) 刑法犯包括罪種別認知件数	4
(3) 重要犯罪認知件数	
ア 市区町別の認知件数	5
イ 強盗の認知件数	5
(4) 重要窃盗犯認知件数	6
(5) 窃盗犯認知件数	
ア 侵入窃盗（手口別）の多い市区町	7
イ 乗り物盗（手口別）の多い市区町	8
ウ 非侵入窃盗（手口別）の多い市区町	9
(6) 詐欺の多い市区町	10
統計表	
第1表 罪種別（手口別）認知検挙件数	12
第2表 包括罪種別認知件数	18

## 1 県下の犯罪情勢

認知件数は減少

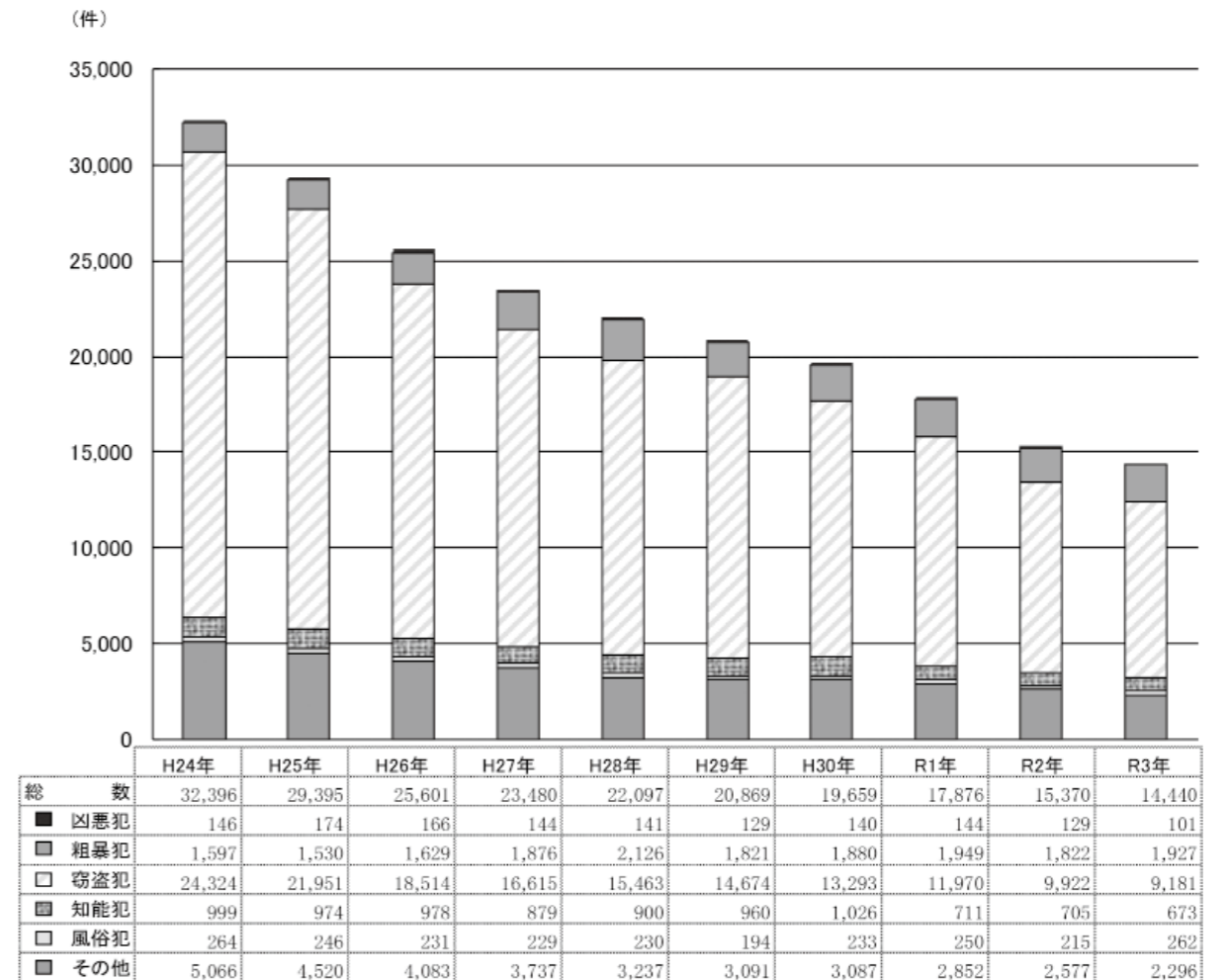
### <刑法犯認知状況>

過去10年間の認知件数は、以下のとおりです。

令和3年中の刑法犯認知件数は、14,440件(前年比-930件、-6.1%減)でした。

特に、窃盗犯は減少が大きく、9,181件（前年比-741件、-7.5%減）でした。

### 過去10年間の刑法犯認知件数の推移



## 2 市区町別の犯罪発生状況

人口20万人以上の市で全体の50.7%が発生

### (1) 刑法犯認知件数

刑法犯の認知件数を市区町単位で見ると、次表のとおりです。

2政令市（静岡市・浜松市）において県下総数の4割にあたる6,347件(44.0%)を占めており、2政令市の「区」別では、浜松市中区が1,374件で最多となっています。

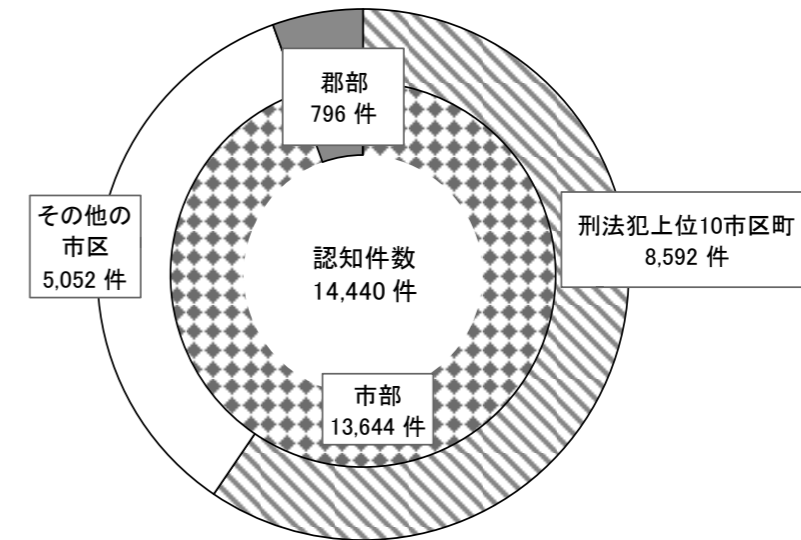
また、政令市を含む人口20万人以上の市(富士市・静岡市・浜松市)の総数は7,326件で県下総数の50.7%を占めており、市部と郡部で見ると、市部が13,644件(94.5%)、郡部が796件(5.5%)で、市部に集中しています。

### 市区町別の刑法犯認知件数

順位	市区町名称	件数	順位	市区町名称	件数	順位	市区町名称	件数
1	浜松市中区	1,374	16	浜松市西区	378	31	下田市	106
2	静岡市葵区	1,133	17	袋井市	324	32	松崎町	102
3	沼津市	1,060	18	浜松市浜北区	279	33	御前崎市	80
4	富士市	979	19	浜松市北区	265	34	吉田町	70
5	静岡市駿河区	907	20	島田市	245	35	伊豆市	68
6	静岡市清水区	867	20	伊東市	245	36	浜松市天竜区	53
7	磐田市	681	22	湖西市	210	37	小山町	47
8	浜松市東区	675	23	伊豆の国市	172	38	東伊豆町	46
9	焼津市	463	24	熱海市	163	39	森町	36
10	三島市	453	25	清水町	146	40	南伊豆町	24
11	藤枝市	446	26	長泉町	142	41	河津町	21
12	富士宮市	428	27	函南町	139	42	西伊豆町	17
13	浜松市南区	416	28	菊川市	130	43	川根本町	6
14	掛川市	413	29	裾野市	120		合計	14,440
15	御殿場市	392	30	牧之原市	119			

## 刑法犯上位10市区町認知件数

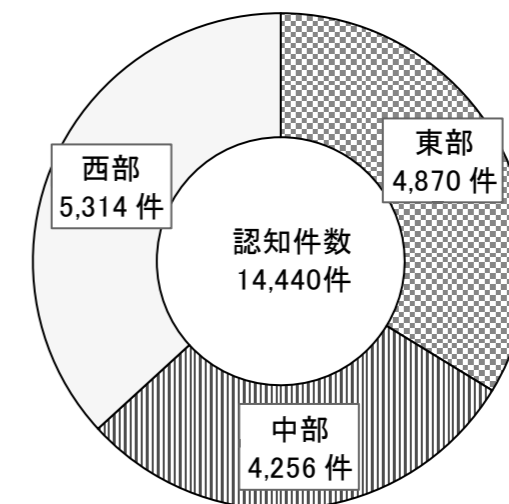
順位	市区町名	件数	構成比率	順位	市区町名	件数	構成比率
	静岡県総数	14,440	100.0	6	静岡市清水区	867	6.0
1	浜松市中区	1,374	9.5	7	磐田市	681	4.7
2	静岡市葵区	1,133	7.8	8	浜松市東区	675	4.7
3	沼津市	1,060	7.3	9	焼津市	463	3.2
4	富士市	979	6.8	10	三島市	453	3.1
5	静岡市駿河区	907	6.3		上位10市合計	8,592	59.5



※外円・・・刑法犯上位10市区町+その他の市区+郡部=認知件数  
内円・・・市部+郡部=認知件数

### ブロック別認知状況

	認知件数	総数に対する割合
総数	14,440	100.0
東部	4,870	33.7
中部	4,256	29.5
西部	5,314	36.8



(2) 刑法犯包括罪種別認知件数

刑法犯認知件数上位20市区町の包括罪種別認知件数は、次表のとおりです。

刑法犯上位 20 市区町の包括罪種別認知件数

市区町別	罪種別						
	総数	凶悪犯	粗暴犯	窃盗犯	知能犯	風俗犯	その他
	14,440	101	1,927	9,181	673	262	2,296
	(100.0)	(100.0)	(100.0)	(100.0)	(100.0)	(100.0)	(100.0)
浜松市中区	1,374	8	174	890	54	11	237
	(9.5)	(7.9)	(9.0)	(9.7)	(8.0)	(4.2)	(10.3)
静岡市葵区	1,133	5	171	732	58	32	135
	(7.8)	(5.0)	(8.9)	(8.0)	(8.6)	(12.2)	(5.9)
沼津市	1,060	6	114	710	35	10	185
	(7.3)	(5.9)	(5.9)	(7.7)	(5.2)	(3.8)	(8.1)
富士市	979	14	157	611	27	17	153
	(6.8)	(13.9)	(8.1)	(6.7)	(4.0)	(6.5)	(6.7)
静岡市駿河区	907	5	113	595	31	17	146
	(6.3)	(5.0)	(5.9)	(6.5)	(4.6)	(6.5)	(6.4)
静岡市清水区	867	4	107	568	44	16	128
	(6.0)	(4.0)	(5.6)	(6.2)	(6.5)	(6.1)	(5.6)
磐田市	681	2	99	402	45	11	122
	(4.7)	(2.0)	(5.1)	(4.4)	(6.7)	(4.2)	(5.3)
浜松市東区	675	3	67	423	46	15	121
	(4.7)	(3.0)	(3.5)	(4.6)	(6.8)	(5.7)	(5.3)
焼津市	463	3	77	303	18	5	57
	(3.2)	(3.0)	(4.0)	(3.3)	(2.7)	(1.9)	(2.5)
三島市	453	4	64	235	33	16	101
	(3.1)	(4.0)	(3.3)	(2.6)	(4.9)	(6.1)	(4.4)
藤枝市	446	2	74	264	19	15	72
	(3.1)	(2.0)	(3.8)	(2.9)	(2.8)	(5.7)	(3.1)
富士宮市	428	3	53	293	14	11	54
	(3.0)	(3.0)	(2.8)	(3.2)	(2.1)	(4.2)	(2.4)
浜松市南区	416	9	55	248	18	8	78
	(2.9)	(8.9)	(2.9)	(2.7)	(2.7)	(3.1)	(3.4)
掛川市	413	3	51	261	11	9	78
	(2.9)	(3.0)	(2.6)	(2.8)	(1.6)	(3.4)	(3.4)
御殿場市	392	2	57	238	28	7	60
	(2.7)	(2.0)	(3.0)	(2.6)	(4.2)	(2.7)	(2.6)
浜松市西区	378	3	36	250	31	7	51
	(2.6)	(3.0)	(1.9)	(2.7)	(4.6)	(2.7)	(2.2)
袋井市	324	1	40	207	12	3	61
	(2.2)	(1.0)	(2.1)	(2.3)	(1.8)	(1.1)	(2.7)
浜松市浜北区	279	1	34	186	6	6	46
	(1.9)	(1.0)	(1.8)	(2.0)	(0.9)	(2.3)	(2.0)
浜松市北区	265	2	41	180	8	5	29
	(1.8)	(2.0)	(2.1)	(2.0)	(1.2)	(1.9)	(1.3)
島田市	245	2	36	160	13	5	29
	(1.7)	(2.0)	(1.9)	(1.7)	(1.9)	(1.9)	(1.3)
伊東市	245	2	33	140	24	1	45
	(1.7)	(2.0)	(1.7)	(1.5)	(3.6)	(0.4)	(2.0)

注) 各欄、上段の数値は認知件数を、下段の( )内は総数に対する割合(%)を表す。  
島田市と伊東市の認知件数が同数のため。

(3) 重要犯罪認知件数

ア 市区町別の認知件数

重要犯罪の多い市区町別の認知件数は、次表のとおりです。

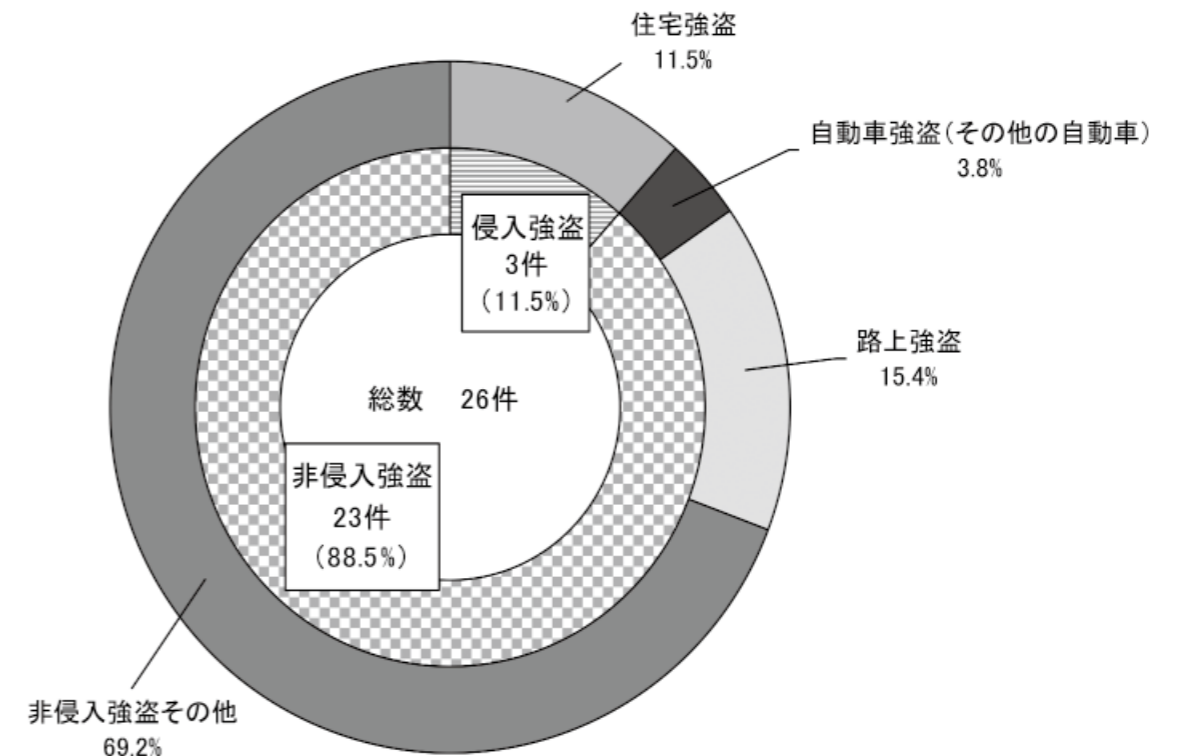
重要犯罪の市区町別認知件数

殺人 ( 30 )	強盗 ( 26 )	放火 ( 13 )	強制性交等 ( 32 )	強制わいせつ ( 126 )	略取誘拐 ( 15 )
富士市 ( 5 )	浜松市南区 ( 4 )	静岡市駿河区 ( 1 )	浜松市中区 ( 5 )	静岡市葵区 ( 19 )	静岡市駿河区 ( 3 )
沼津市 ( 4 )	富士市 ( 4 )	静岡市清水区 ( 1 )	静岡市葵区 ( 4 )	静岡市清水区 ( 13 )	浜松市東区 ( 3 )
浜松市中区 ( 3 )	静岡市駿河区 ( 2 )	浜松市西区 ( 1 )	富士市 ( 4 )	静岡市駿河区 ( 12 )	静岡市葵区 ( 2 )
浜松市南区 ( 3 )	静岡市清水区 ( 2 )	浜松市南区 ( 1 )	静岡市駿河区 ( 2 )	浜松市中区 ( 8 )	浜松市南区 ( 2 )
三島市 ( 3 )	浜松市東区 ( 2 )	浜松市天竜区 ( 1 )	浜松市西区 ( 2 )	富士市 ( 7 )	富士市 ( 2 )
	沼津市 ( 2 )	熱海市 ( 1 )	浜松市北区 ( 2 )	浜松市東区 ( 6 )	
	島田市 ( 2 )	富士宮市 ( 1 )	富士宮市 ( 2 )	富士宮市 ( 6 )	
		富士市 ( 1 )	掛川市 ( 2 )	沼津市 ( 5 )	
		磐田市 ( 1 )		三島市 ( 5 )	
		焼津市 ( 1 )		磐田市 ( 5 )	
		掛川市 ( 1 )		浜松市西区 ( 4 )	
		袋井市 ( 1 )		藤枝市 ( 4 )	
		裾野市 ( 1 )		湖西市 ( 4 )	

注) ( )内は認知件数を表す(表記した市区町より発生件数が少ない市区町の記載は省略した)。

イ 強盗の認知件数

重要犯罪のうち、10.7%を占める強盗を手口別にみると、次のとおりです。



(4) 重要窃盗犯認知件数

重要窃盗犯の認知件数を市区町単位で見ると、次表のとおりです。

市区町別の重要窃盗犯認知件数

順位	市区町名称	件数	順位	市区町名称	件数	順位	市区町名称	件数
1	松崎町	91	16	浜松市北区	34	31	御前崎市	10
2	沼津市	86	17	袋井市	30	32	浜松市天竜区	9
3	富士市	83	18	御殿場市	27	32	下田市	9
4	静岡市清水区	81	19	浜松市南区	25	32	裾野市	9
5	浜松市中区	80	20	島田市	23	32	伊豆市	9
6	掛川市	61	20	湖西市	23	36	東伊豆町	7
7	磐田市	58	22	浜松市浜北区	20	37	吉田町	5
8	焼津市	57	22	菊川市	20	37	森町	5
9	藤枝市	53	22	牧之原市	20	39	小山町	3
10	浜松市東区	47	25	伊東市	17	40	河津町	2
11	富士宮市	46	26	函南町	12	41	南伊豆町	1
12	浜松市西区	44	27	熱海市	11	42	西伊豆町	0
13	静岡市葵区	43	27	伊豆の国市	11	42	川根本町	0
14	静岡市駿河区	41	27	清水町	11		合計	1,276
14	三島市	41	27	長泉町	11			

(5) 窃盗犯認知件数

ア 侵入窃盗（手口別）の多い市区町

侵入窃盗を手口別（空き巣、忍込み、居空き、事務所荒し、出店荒し）にみた市区町別の認知件数は、次表のとおりです。

侵入窃盗（手口別）の市区町別認知件数

順位	手口別	空き巣	忍込み	居空き	事務所荒し	出店荒し
		347 件 (100.0)	183 件 (100.0)	33 件 (100.0)	79 件 (100.0)	143 件 (100.0)
1	浜松市中区	26 件 (7.5)	浜松市中区 浜松市西区 各 17 件 (9.3)	静岡市清水区 沼津市 各 4 件 (12.1)	沼津市	焼津市
					8 件 (10.1)	21 件 (14.7)
2	沼津市	富士市	藤枝市	藤枝市	掛川市	藤枝市
					7 件 (8.9)	15 件 (10.5)
3	各	25 件 (7.2)	14 件 (7.7)	3 件 (9.1)	富士宮市	富士市
						12 件 (8.4)
4	掛川市	22 件 (6.3)	富士市	13 件 (7.1)	富士市	沼津市
						10 件 (7.0)
5	浜松市東区	磐田市	静岡市清水区	焼津市	掛川市	浜松市中区
						9 件 (6.3)
6	各	20 件 (5.8)	11 件 (6.0)	御前崎市	東伊豆町	静岡県駿河区
						静岡県清水区
7	富士宮市	19 件 (5.5)	富士宮市	9 件 (4.9)	各 2 件 (6.1)	静岡県清水区
						静岡県清水区
8	浜松市北区	16 件 (4.6)	静岡市葵区	静岡市駿河区	静岡市清水区	静岡県清水区
						静岡県清水区
9	静岡市清水区	15 件 (4.3)	沼津市	三島市	島田市	静岡県清水区
						静岡県清水区
10	静岡市駿河区	14 件 (4.0)	各 8 件 (4.4)	各 1 件 (3.0)	各 3 件 (3.8)	静岡県葵区
						静岡県葵区
合計		202 件 (58.2)	117 件 (63.9)	33 件 (100.0)	59 件 (74.7)	107 件 (74.8)

注) ( )内は総数に対する割合(%)を表す。

イ 乗り物盗（手口別）の多い市区町

乗り物盗を手口別にみた市区町別の認知件数は、次表のとおりです。

乗り物盗（手口別）の市区町別認知件数

手口別 順位	自動車盗 (キーあり)	自動車盗 (キーなし)	オートバイ盗 (キーあり)	オートバイ盗 (キーなし)	自転車盗 (施錠した)	自転車盗 (施錠せず)	
	35 件 (100.0)	45 件 (100.0)	72 件 (100.0)	71 件 (100.0)	473 件 (100.0)	1,518 件 (100.0)	
1	磐田市 6 件 (17.1)	掛川市 袋井市 各 6 件 (13.3)	沼津市 三島市 各 12 件 (16.7)	沼津市 14 件 (19.7)	浜松市中区 78 件 (16.5)	浜松市中区 282 件 (18.6)	
2	沼津市 袋井市 各 4 件 (11.4)		三島市 5 件 (11.1)	浜松市中区 9 件 (12.5)	静岡市葵区 静岡市駿河区 浜松市中区 各 8 件 (11.3)	静岡市葵区 73 件 (15.4)	静岡市葵区 211 件 (13.9)
3	焼津市 3 件 (8.6)	浜松市南区 富士市 各 4 件 (8.9)	静岡市清水区 8 件 (11.1)	静岡市清水区 36 件 (7.6)		静岡市清水区 114 件 (7.5)	静岡市駿河区 沼津市 各 128 件 (8.4)
4	静岡市葵区 静岡市駿河区 静岡市清水区 掛川市 御殿場市 各 2 件 (5.7)	沼津市 3 件 (6.7)	静岡市葵区 静岡市駿河区 各 5 件 (6.9)	浜松市東区 浜松市南区 各 4 件 (5.6)	静岡市清水区 富士市 21 件 (4.4)	静岡市清水区 磐田市 74 件 (4.9)	
5		静岡市駿河区 御前崎市 菊川市 各 2 件 (4.4)	伊東市 3 件 (4.2)	富士市 御殿場市 各 3 件 (4.2)	浜松市南区 20 件 (4.2)	富士市 49 件 (3.2)	富士市 47 件 (3.1)
6	静岡市葵区 静岡市駿河区 静岡市清水区 掛川市 御殿場市 各 2 件 (5.7)	静岡市葵区 浜松市東区 浜松市北区 浜松市浜北区 浜松市天竜区 富士宮市 磐田市 焼津市 藤枝市 湖西市 函南町 各 1 件 (2.2)	浜松市東区 富士宮市 磐田市 袋井市 長泉町 各 2 件 (2.8)	静岡市清水区 三島市 富士宮市 伊東市 島田市 清水町 各 2 件 (2.8)	浜松市西区 三島市 磐田市 焼津市 各 11 件 (2.3)	浜松市南区 焼津市 各 39 件 (2.6)	
7		合計	29 件 (82.9)	45 件 (100.0)	66 件 (91.7)	64 件 (90.1)	394 件 (83.3)

注) ( ) 内は総数に対する割合 (%) を表す。

ウ 非侵入窃盗（手口別）の多い市区町

非侵入窃盗を手口別にみた市区町別の認知件数は、次表のとおりです。

非侵入窃盗（手口別）の市区町別認知件数

手口別 順位	車上ねらい	部品ねらい	自販機ねらい	ひったくり	すり
	583 件 (100.0)	248 件 (100.0)	55 件 (100.0)	2 件 (100.0)	12 件 (100.0)
1	富士市 53 件 (9.1)	沼津市 30 件 (12.1)	浜松市中区 6 件 (10.9)	静岡市葵区 6 件 (50.0)	静岡市葵区 6 件 (50.0)
2	磐田市 51 件 (8.7)	富士市 27 件 (10.9)	浜松市西区		
3	沼津市 44 件 (7.5)	浜松市中区 20 件 (8.1)	富士市 磐田市	浜松市西区 富士市 磐田市	静岡市清水区 熱海市 磐田市 焼津市 掛川市 伊豆市
4	静岡市葵区 40 件 (6.9)	静岡市清水区 19 件 (7.7)	各 5 件 (9.1)		
5	静岡市駿河区 38 件 (6.5)	浜松市南区 18 件 (7.3)	静岡市葵区 富士宮市 焼津市 御殿場市 袋井市	浜松市中区 富士市	静岡市清水区 熱海市 磐田市 焼津市 掛川市 伊豆市
6	焼津市 37 件 (6.3)	磐田市 13 件 (5.2)			
7	藤枝市 35 件 (6.0)	静岡市駿河区	静岡市清水区 浜松市東区 各 12 件 (4.8)	静岡市清水区 浜松市東区 浜松市南区 浜松市浜北区 熱海市 清水町	静岡市清水区 熱海市 清水町
8	静岡市清水区 32 件 (5.5)	浜松市東区			
9	浜松市中区 28 件 (4.8)	静岡市葵区 11 件 (4.4)	各 3 件 (5.5)	各 1 件 (50.0)	各 1 件 (8.3)
10	掛川市 23 件 (3.9)	三島市 10 件 (4.0)	各 2 件 (3.6)		
合計	381 件 (65.4)	172 件 (69.4)	48 件 (87.3)	2 件 (100.0)	12 件 (100.0)

注) ( ) 内は総数に対する割合 (%) を表す。



(6) 詐欺の多い市区町

詐欺の主要手口別にみた市区町別の認知件数は、次表のとおりです。

詐欺（主要手口別）の市区町別件数

手口別 順位	特殊詐欺				無銭	借用
	オレオレ詐欺	預貯金詐欺	架空料金請求詐欺	キャッシュカード詐欺盗		
	156 件 (100.0)	36 件 (100.0)	49 件 (100.0)	92 件 (100.0)	82 件 (100.0)	20 件 (100.0)
1	静岡市葵区 23 件 (14.7)	静岡市清水区 浜松市東区 各 5 件 (13.9)	浜松市東区 三島市 各 7 件 (14.3)	浜松市中区 12 件 (13.0)	御殿場市 11 件 (13.4)	伊東市 磐田市 各 3 件 (15.0)
2	静岡市清水区 21 件 (13.5)	静岡市葵区 4 件 (11.1)	浜松市西区 磐田市 各 6 件 (12.2)	静岡市清水区 浜松市東区 各 8 件 (8.7)	静岡市駿河区 8 件 (9.8)	静岡市葵区 静岡市駿河区 静岡市清水区 御殿場市 各 2 件 (10.0)
3	静岡市駿河区 沼津市 各 14 件 (9.0)	浜松市西区 3 件 (8.3)	浜松市中区 5 件 (10.2)	静岡市駿河区 7 件 (7.6)	静岡市葵区 7 件 (8.5)	
4	三島市 11 件 (7.1)	静岡市駿河区 浜松市中区 浜松市北区 浜松市浜北区 沼津市 三島市 島田市 函南町 各 2 件 (5.6)	静岡市清水区 3 件 (6.1)	浜松市南区 焼津市 各 6 件 (6.5)	熱海市 富士市 各 6 件 (7.3)	
5	浜松市中区 焼津市 各 7 件 (4.5)		牧之原市 南伊豆町 各 2 件 (4.1)	静岡市葵区 沼津市 袋井市 各 4 件 (4.3)	浜松市中区 沼津市 磐田市 各 5 件 (6.1)	
6	熱海市 富士市 藤枝市 各 6 件 (3.8)	静岡市駿河区 浜松市中区 浜松市北区 浜松市浜北区 沼津市 三島市 島田市 函南町 各 2 件 (5.6)	浜松市南区 富士宮市 富士市 藤枝市 御殿場市 裾野市 菊川市 函南町 森町 各 1 件 (2.0)	静岡市葵区 沼津市 袋井市 各 4 件 (4.3)	浜松市東区 三島市 各 4 件 (4.9)	浜松市東区 浜松市南区 富士市 藤枝市 菊川市 清水町 各 1 件 (5.0)
7			三島市 島田市 掛川市 藤枝市 裾野市 菊川市 各 3 件 (3.3)			
8	熱海市 富士市 藤枝市 各 6 件 (3.8)	静岡市駿河区 浜松市中区 浜松市北区 浜松市浜北区 沼津市 三島市 島田市 函南町 各 2 件 (5.6)	浜松市南区 富士宮市 富士市 藤枝市 御殿場市 裾野市 菊川市 函南町 森町 各 1 件 (2.0)	静岡市葵区 沼津市 袋井市 各 4 件 (4.3)	浜松市東区 三島市 各 4 件 (4.9)	浜松市東区 浜松市南区 富士市 藤枝市 菊川市 清水町 各 1 件 (5.0)
9	熱海市 富士市 藤枝市 各 6 件 (3.8)	静岡市駿河区 浜松市中区 浜松市北区 浜松市浜北区 沼津市 三島市 島田市 函南町 各 2 件 (5.6)	浜松市南区 富士宮市 富士市 藤枝市 御殿場市 裾野市 菊川市 函南町 森町 各 1 件 (2.0)	静岡市葵区 沼津市 袋井市 各 4 件 (4.3)	浜松市東区 三島市 各 4 件 (4.9)	浜松市東区 浜松市南区 富士市 藤枝市 菊川市 清水町 各 1 件 (5.0)
10	熱海市 富士市 藤枝市 各 6 件 (3.8)	静岡市駿河区 浜松市中区 浜松市北区 浜松市浜北区 沼津市 三島市 島田市 函南町 各 2 件 (5.6)	浜松市南区 富士宮市 富士市 藤枝市 御殿場市 裾野市 菊川市 函南町 森町 各 1 件 (2.0)	静岡市葵区 沼津市 袋井市 各 4 件 (4.3)	浜松市東区 三島市 各 4 件 (4.9)	浜松市東区 浜松市南区 富士市 藤枝市 菊川市 清水町 各 1 件 (5.0)
合計	115 件 (73.7)	33 件 (91.7)	49 件 (100.0)	77 件 (83.7)	61 件 (74.4)	20 件 (100.0)

注) ( )内は総数に対する割合(%)を表す。

・特殊詐欺

被害者に電話をかけるなどして対面することなく信頼させ、指定した預貯金口座への振込み等の方法により、現金等をだまし取る犯罪(キャッシュカード等を窃取する窃盗を含む)。

○ 「オレオレ詐欺」

親族、警察官、弁護士等を装い、親族が起こした事件・事故に対する示談金等を名目に金銭等をだまし取るもの。

○ 「預貯金詐欺」

親族、警察官、銀行協会職員等を装い、「口座が犯罪に利用されているためキャッシュカードの交換手続きが必要である」などの名目で、キャッシュカード等をだまし取るもの。

○ 「架空料金請求詐欺」

未払いの料金があるなど架空の事実を口実とし金銭等をだまし取るもの。

○ 「キャッシュカード詐欺盗」(特殊詐欺と同視し得る窃盗)

警察官や銀行協会、大手百貨店等の職員を装って被害者に電話をかけ、「キャッシュカードが不正に利用されている」等の名目により、キャッシュカード等を準備させた上で、隙を見るなどをして、同キャッシュカード等を窃取するもの。

・無銭 人を欺いて宿泊、飲食、乗車等をし、財産上不法の利益を得るもの。

・借用 借用を口実として金品をだまし取るもの。

統計表

第 1 表 罪 種 別 ( 手 口 別 )

罪種	認知検挙別	総数	凶悪犯				粗暴犯				窃盗犯	侵入窃盗																
			殺人	強盗	放火	強制性交等	凶器準備集合	暴行	傷害	脅迫		恐喝	空き巣	忍込み	居空き	ATM破り	金庫破り	旅館荒し	官公署荒し	学校荒し	病院荒し	給油所荒し	事務所荒し	出店荒し	工場荒し	更衣室荒し	倉庫荒し	その他
市区町	認	14,440	30	26	13	32	1,233	562	109	23	9,181	347	183	33	15	4	3	3	8	1	79	143	18	22	70	253		
静岡県総数	検	7,915	30	29	13	35	1,155	491	90	21	4,706	160	187	14	20	11	3	4	18	2	50	308	17	15	52	184		
市部総数	認	13,644	26	24	13	31	1,169	531	102	23	8,648	323	171	31	13	4	3	3	8	1	78	139	18	20	67	156		
静岡市	検	7,439	26	27	13	35	1,095	465	84	21	4,385	152	179	12	16	11	3	3	18	2	49	303	17	14	47	92		
静岡市葵区	認	2,907	2	4	2	6	265	105	15	6	1,895	37	16	6	3		1	3			8	21	2		7	45		
静岡市葵区	検	1,434	1	4	3	5	242	79	11	4	840	27	7	4	2		1	2	1		5	17	3		4	21		
静岡市駿河区	認	1,133	1			4	131	34	5	1	732	8	3	1	1		1	3			2	5			3	7		
静岡市駿河区	検	606		1	1	3	133	27	4	1	328	9	2	1			1	2			3	7	1		1			
静岡市清水区	認	907		2	1	2	68	40	2	3	595	14	2	1	2						3	8			2	5		
静岡市清水区	検	411		2	1	1	58	28	2	1	245	11	2		2				1		1	7			1			
浜松市	認	867	1	2	1		66	31	8	2	568	15	11	4							3	8	2		2	33		
浜松市	検	417	1	1	1	1	51	24	5	2	267	7	3	3							1	3	2		2	21		
浜松市中央区	認	3,440	8	6	3	12	245	126	35	3	2,209	85	50	4	4				2		18	25	1	2	13	41		
浜松市中央区	検	1,723	9	7	3	12	241	112	26	1	992	35	90		5		1	1			5	17		1	3	29		
浜松市東区	認	1,374	3			5	92	66	14	2	890	26	17	1					2		2	9		2	2	17		
浜松市東区	検	601	4			6	93	53	9		322	12	17				1	1			8			1	13			
浜松市東区	認	675	1	2			40	18	8	1	423	20	4	1							3	8			2	7		
浜松市東区	検	356	1	2			35	19	6	1	227	7	9								3	4			1	9		
浜松市西区	認	378			1	2	23	11	2		250	9	17		3						1	6			4	4		
浜松市西区	検	207			1	2	24	12	2		134	2	21		3						1	1			1	1		
浜松市南区	認	416	3	4	1	1	35	13	7		248	5	2								4		1		4	3		
浜松市南区	検	198	3	4	1	1	34	12	5		100	3	3												1			
浜松市北区	認	265				2	30	8	3		180	16	6	1	1						1				1	6		
浜松市北区	検	149					27	9	3		90	4	11		1							4				5		
浜松市浜北区	認	279				1	24	9	1		186	7	2								4	2				4		
浜松市浜北区	検	177		1		3	26	6	1		97	5	26													2		
浜松市天竜区	認	53	1		1	1	1	1			32	2	2	1							3							
浜松市天竜区	検	35	1		1		2	1			22	2	3		1						2							
沼津市	認	1,060	4	2			71	38	2	3	710	25	8	4	2						8	10	5	9	5	3		
沼津市	検	503	4	5		1	61	34	2	3	302	13	8	3	4				1		6	5	5	9	13	1		
熱海市	認	163		1	1		15	5	1		92	4	1			1					1	1				2		
熱海市	検	129			1	1	14	5	1		81						3				1	4						

認 知 検 挙 件 数 ( 1 )

非侵入窃盗															知能犯		風俗犯		その他									
乗り物盗					非侵入窃盗										詐欺	横領	その他	賭博	強制わいせつ	公然わいせつ	その他	占有離脱物横領	公務執行妨害	住居侵入	路取誘拐	人身売買	器物損壊等	その他
自動車盗	オートバイ盗	自転車盗	払出盗	ATMねらい	客室ねらい	ひったくり	すり	置き引き	車上ねらい	部品ねらい	自動販売機ねらい	色情ねらい	万引き	さい銭ねらい														
80	143	1,991	162			2	12	220	583	248	55	276	2,261	108	1,858	610	21	42		126	57	79	297	51	366	15	1,378	189
50	54	191	164			3	9	137	77	25	34	134	1,905	70	808	280	21	31		104	40	54	202	50	179	14	252	118
79	135	1,919	160			2	12	198	559	235	52	264	2,159	94	1,745	585	20	39		121	55	79	284	51	341	15	1,304	183
46	50	185	162			3	9	124	71	24	33	127	1,810	65	758	269	21	29		99	38	54	190	50	171	14	243	110
9	36	630	32			7	24	110	42	6	37	461	17	335	118	3	12		44	16	5	69	10	50	6	238	36	
12	15	62	36			7	17	26	4	3	2	415	4	143	61	2	7		26	11	3	37	11	19	6	42	20	
3	13	284	10			6	6	40	11	3	9	208	3	102	51	7			19	8	5	32	3	18	2	64	16	
5	3	36	14			6	5	9		2	2	177	1	41	33	2			12	7	3	14	4	9	2	12	10	
4	13	196	7			11	38	12	1	19	123	6	128	27	2	2			12	5		22	5	17	3	86	13	
2	10	17	6			6	8	2	1		120	3	45	13	2	2			9	1		14	5	4	3	12	8	
2	10	150	15			1	7	32	19	2	9	130	8	105	40	1	3		13	3		15	2	15	1	88	7	
5	2	9	16			1	6	9	2		118		57	15	3				5	3		9	2	6	1	18	2	
13	31	590	41			1	31	79	61	18	47	580	11	461	155	3	6		25	15	13	56	7	76	6	394	37	
5	6	38	40			2	19	8	2	12	15	475	17	166	72	7	6		18	8	8	40	7	38	6	87	23	
1	17	360	11			1	14	28	20	6	10	196	4	144	52	2			8	2	1	26	5	30		166	10	
1	3	17	12			2	14	4	1	7	5	152	3	48	32	2	1		5	3	1	22	5	16		24	3	
2	6	52	17			7	15	12	2	6	141	2	116	46					6	5	4	9	1	14	3	81	13	
1	6	17				2	1		2	1	117	6	41	17					5	2	2	4		4	3	19	9	
2	2	38	5			3	8	6	5	7	77	2	53	27	1	3			4	2	1	11		9		30	1	
1	1	2	5			1	1		2	4	67	1	22	10	1	1			2	1		6		3		7	1	
6	4	59	3			1	8	18	2	4	59		65	17	1				3	5		6		11	2	55	4	
2		7	2					1	1	1	58	5	16	6	2				2	1		5		4	2	14	2	
2	1	29						4	3	1	18	47	2	41	6	1	1		2		3	1	1	5		18	4	
1	1	1								2	40	1	19	1	3	1			3		2		2	1		4	3	
1	1	46	4			6	13	1	2	1	60		32	6					2	1	3	2						

第 1 表 罪 種 別 ( 手 口 別 )

市区町	罪種 認知 検挙 別	総 数	凶悪犯				粗暴犯				窃 盗 犯	侵入窃盗																
			殺 人	強 盗	放 火	強 制 性 交 等	凶 器 準 備 集 合	暴 行	傷 害	脅 迫		恐 喝	空 き 巣	忍 込 み	居 空 き	A T M 破 り	金 庫 破 り	旅 館 荒 し	官 公 署 荒 し	学 校 荒 し	病 院 荒 し	給 油 所 荒 し	事 務 所 荒 し	出 店 荒 し	工 場 荒 し	更 衣 室 荒 し	倉 庫 荒 し	そ の 他
三島市	認	453	3	1				45	15	2	2	235	5	8	1				1		3	2		3	5	7		
	検	238	3			2		41	17	2	1	104	4	8				1				1		2	1	4		
富士宮市	認	428			1	2		32	19	1	1	293	19	9						5	1		1	2	8			
	検	255			1	4		29	16	2	1	174	15	3	2				1	4	1			1	7			
伊東市	認	245		1		1		15	15	3		140	3	5	1					1	3				3			
	検	161		1		1		15	17	2	1	102	3	3	1			7			3			2	11			
島田市	認	245		2				24	11	1		160	7	8						3	4				1			
	検	152		2				23	11	1	1	89	1	9							10							
富士市	認	979	5	4	1	4		103	45	9		611	25	13			2	1		1	5	12	1	5	13			
	検	541	5	4	1	3		92	31	7		311	16	4	2					7	3			4				
磐田市	認	681	1		1			66	22	7	4	402	20	12	1					3	4		3	1	6			
	検	303	1			1		65	25	7	4	139	8	8						1	2		1					
焼津市	認	463	1		1	1		54	20	3		303	13	1	2				2	1	21	2	3	7				
	検	358	1			1		48	18	3		252	3	6			3	1	4	2	106	1						
掛川市	認	413			1	2		33	15	3		261	22	2	2					7	5	2	1	4	7			
	検	213			1	2		32	11	2		134	7	4							3	2	3	8				
藤枝市	認	446		1		1		53	15	4	2	264	8	14	3				3		15	4	4	1				
	検	376		1		1		45	15	5	2	251	5	10				11			114	4	2					
御殿場市	認	392	1	1				30	23	4		238	12	3	1		1	1		1	3		2	1				
	検	266	1	1				31	20	5	1	149	6	8			1			9	3	1	2	1				
袋井市	認	324			1			24	14	2		207	10	4			1			1	1		2	1				
	検	171			1			23	12	1		102	1	2							1		1					
下田市	認	106						12	9	1	1	53	4	2	1			1			1							
	検	67						12	9	1	1	27	1				1											
裾野市	認	120			1	1		6	5			83	3	2	1					1	2							
	検	94			1	1		7	7		1	69	1	3			1		1	5	3		1					
湖西市	認	210						18	5	1		133	4	4						5			1	3	5			
	検	119						17	5	1		74	6	5						1	1		1	2	2			
伊豆市	認	68						4	4	1		46	2		1		1			2			1					
	検	40						4	3			27								1					5			
御前崎市	認	80						10	5			50	1	2	2					2					1			
	検	41						12	3			20									1				1			

認 知 検 挙 件 数 ( 2 )

乗り物盗														非侵入窃盗										知能犯		風俗犯			その他				
自 動 車 盗	オ ー ト バ イ 盗	自 転 車 盗	払 出 盗	A T M ね ら い	客 室 ね ら い	ひ つ た く り	す り	置 引 き	車 上 ね ら い	部 品 ね ら い	自 動 販 売 機 ね ら い	色 情 ね ら い	万 引 き	さ い 銭 ね ら い	そ の 他	詐 欺	横 領	そ の 他	賭 博	強 制 わ い せ つ	公 然 わ い せ つ	そ の 他	占 有 離 脱 物 横 領	公 務 執 行 妨 害	住 居 侵 入	略 取 誘 拐 ・ 人 身 売 買	器 物 損 壊	そ の 他					
6	14	46	9					4	10	10		6	38	3	54	31		2		5	3	8	23	4	20		43	11					
	1	5	9					1	1			3	43	1	19	9		1		2	4	4	18	4	10		9	7					
1	4	30	2					18	22	5	3	13	84	5	61	13		1		6	2	3	4	1	10		38	1					
	2	1	2	4				14	7	1	2	6	68	3	30	5		1		6	1	2	5	1	4		2	1					
1	5	6	1					13	7	7		7	47	1	29	21		1		1			1	1	7		29	7					
		2	1					4	5	1		4	37	2	16	7			1		1		2	1	2		4	4					
	2	31	4					4	11	3		2	43	1	36	12		1		3		2		1	7		17	4					
		3	3						1	1		1	39		21	7		1		3		1	1	1	2		3	4					
4	5	70	12			1		9	53	27	5	65	184	6	92	20	4	3		7	4	6	34	7	20	2	78	12					
	9	10	7					5	2	4	1	59	134	3	41	10	2	2		7	3	6	14	7	11	2	15	8					
7	2	85	4				1	8	51	13	5	13	81	1	81	44	1			5	4	2	7	5	29		67	14					
	2	1	5	4				9		1	1		66	4	26	16	2			3	3	1	9	4	10		5	8					
4	2	50	11				1	16	37	5	3	6	65	6	45	17	1			3	1	1	2	3	11		37	4					
	1	8	11					8	3		3		56	4	32	7	2			1	1	1	3	2	9		5	4					
8	1	24	1				1	9	23	3	1	11	50	7	70	10		1		3	1	5	1		22		50	5					
	1	1	2	1				5	2		1	8	49	7	30	5				2	1	3	1		10		6	3					
1		33	6					7	35	4		4	73	2	47	18		1		4	5	6	12		15		38	7					
	1	1	6	5				7	2	1			53		29	11	1	1		3	2	3	9		14		10	2					
2	3	39	2					10	20	5	3	7	64	5	53	25		3		2		5	16	1	10		28	5					
	5	9	2					10			5	3	56		28	19		3		4		3	14	1	5		8	1					
10	2	39	4					1	11	3	3	8	47	7	52	11	1					3	5	3	6		39	8					
	4	7	7					2	1		3		37	2	34	5	1					3	3	3	1		12	4					
		8	3					1	4	1			9		18	6		1		1		1	1	2	5		9	4					
		1	6					1	1				6		10	2	1			1		1	1	2	3		3	3					
		7	4					4	5	5		2	23	2	22	5						8	2				8	1					
	1	1	4					3	2				27	1	15	3						4						1					
1		31						7	4	4	1		31	1	31	9				4	1	2	9		5	1	22						
		3						5	1	1			26	4	16					4	1	2	10		2		3						
1		3					1		3	1		1	6	7	16	2	1			1			2		3		4						
	1							1				2	2	9	6					1						5							
2		5	1					3	5	1			12		13	3						1	2		1		6	2					
		1						1		1			11		4					1	1					1		1	2				

第 1 表 罪 種 別 ( 手 口 別 )

市区町	罪種 認知 検挙 別	総 数	凶悪犯				粗暴犯				窃 盗 犯	侵入窃盗																
			殺 人	強 盗	放 火	強 制 性 交 等	凶 器 準 備 集 合	暴 行	傷 害	脅 迫		恐 喝	空 き 巣	忍 込 み	居 空 き	A T M 破 り	金 庫 破 り	旅 館 荒 し	官 公 署 荒 し	学 校 荒 し	病 院 荒 し	給 油 所 荒 し	事 務 所 荒 し	出 店 荒 し	工 場 荒 し	更 衣 室 荒 し	倉 庫 荒 し	そ の 他
菊川市	認 検	130 90					17 14	3 4	1 1		92 57	3 1		1 1								4 6	1 1		8 3	1 1		
伊豆の国市	認 検	172 103		1 1		1 1	17 18	5 6	1 1	1 1	107 59	7 5	2 2							1 2	1 2							
牧之原市	認 検	119 62	1 1				10 9	7 5	5 4		64 30	4 3	5 1			1 1				2 2	3 3				2 3	3 1		
郡部総数	認 検	796 476	4 4	2 2		1 1	64 60	31 26	7 6		533 321	24 8	12 8	2 2		2 4				1 1	4 5			2 1	3 5	97 92		
東伊豆町	認 検	46 24					9 7	1 1			22 12	1 2	4 2															
河津町	認 検	21 7									13 4		2 1															
南伊豆町	認 検	24 11					3 4	1 1			10 3										1 1							
松崎町	認 検	102 97					2 2				98 93															91 90		
西伊豆町	認 検	17 5	1 1				1 1	2 1			6 2																	
函南町	認 検	139 81					12 11	3 3	2 1		84 54	5 3	3 1						1 1					2 1		1 1		
清水町	認 検	146 85	1 1		1 1		12 12	9 9	1 1		103 52	7 2	2 2		1 2							1 1				1 1		
長泉町	認 検	142 88	1 1				9 9	8 9	1 1		104 60	5 4			1 1						1 1				1 1	3 1		
小山町	認 検	47 27	1 1				8 8	1 1	3 3		23 11											3 3						
吉田町	認 検	70 36	1 1	1 1			7 6	3 2			41 20	2 1	1 1									3 1			1 1	1 1		
川根本町	認 検	6 2									3 1																	
森町	認 検	36 13					1 1	2 1			26 9	4 2													1 1			

認 知 検 挙 件 数 ( 3 )

乗 り 物 盗														非 侵 入 窃 盗										知 能 犯		風 俗 犯			そ の 他				
自 動 車 盗	オ ー ト バ イ 盗	自 転 車 盗	払 出 盗	A T M ね ら い	客 室 ね ら い	ひ つ た く り	す り	置 引 き	車 上 ね ら い	部 品 ね ら い	自 動 販 売 機 ね ら い	色 情 ね ら い	万 引 き	さい 銭 ね ら い	そ の 他	詐 欺	横 領	そ の 他	賭 博	強 制 わ い せ つ	公 然 わ い せ つ	そ の 他	占 有 離 脱 物 横 領	公 務 執 行 妨 害	住 居 侵 入	略 取 誘 拐 ・ 人 身 売 買	器 物 損 壊 等	そ の 他					
2	1	9	2					2	10			3	18	1	26	5	2					1			3		4	2					
	1	10	1					2	9	4		7	30	1	31	6				1	2	3	2	5		18	2						
		5							6		1	1	11	3	17	10	1	1				3	1	6		8	2						
1								2			1		9	1	12	2	1	1				2	1	3		2	1						
1	8	72	2					22	24	13	3	12	102	14	113	25	1	3		5	2		13	25		74	6						
4	4	6	2					13	6	1	1	7	95	5	50	11	2		5	2		12	8		9	8							
								2	2			1	1		9	2								5		6	1						
								2	4				1		1									2		3	3						
			1					1					5		4	1								2		3	2						
		1						1	1					1	5	4								1		5							
													1	2	1										1		3						
		2						1		1			1		2									2			1						
	1							1							4		1										6						
1	2	10	1					2				8	29	3	17	6				2			7	4		16	3						
2	3		2					2	1			7	24		7					1			7	1			3						
	3	21						10	2	2	2	2	29		21	3				1			1	4		10							
1	1	3						7					18		15	2				2			3	1		2							
	2	30						1	7	4	1		22	1	25	5				1			1	3		9							
1		1						1	1	1	1		35	1	10	4				1				1		2							
								1	8	1			3	2	5							1	2	2		6							
													2	1	1							1	1		2		1						
		6						2	2	3		1	12	5	5	3	1						2	2		9							
		2											9	2	5	2	1			1			1	1									
										1					2		1			1													
		2							2	1				2	14	1	1					1					4						
													2	1	4							1					1						

第2表 包括罪種別認知件数（1）

罪種 市区町	総数	凶悪犯	粗暴犯	窃盗犯	知能犯	風俗犯	その他
静岡県総数	14,440	101	1,927	9,181	673	262	2,296
市部総数	13,644	94	1,825	8,648	644	255	2,178
静岡市	2,907	14	391	1,895	133	65	409
浜松市	3,440	29	409	2,209	164	53	576
郡部総数	796	7	102	533	29	7	118
静岡市葵区	1,133	5	171	732	58	32	135
静岡市駿河区	907	5	113	595	31	17	146
静岡市清水区	867	4	107	568	44	16	128
浜松市中区	1,374	8	174	890	54	11	237
浜松市東区	675	3	67	423	46	15	121
浜松市西区	378	3	36	250	31	7	51
浜松市南区	416	9	55	248	18	8	78
浜松市北区	265	2	41	180	8	5	29
浜松市浜北区	279	1	34	186	6	6	46
浜松市天竜区	53	3	2	32	1	1	14
沼津市	1,060	6	114	710	35	10	185
熱海市	163	2	21	92	16	1	31
三島市	453	4	64	235	33	16	101
富士宮市	428	3	53	293	14	11	54
伊東市	245	2	33	140	24	1	45
島田市	245	2	36	160	13	5	29
富士市	979	14	157	611	27	17	153
磐田市	681	2	99	402	45	11	122
焼津市	463	3	77	303	18	5	57
掛川市	413	3	51	261	11	9	78

第2表 包括罪種別認知件数（2）

罪種 市区町	総数	凶悪犯	粗暴犯	窃盗犯	知能犯	風俗犯	その他
藤枝市	446	2	74	264	19	15	72
御殿場市	392	2	57	238	28	7	60
袋井市	324	1	40	207	12	3	61
下田市	106		23	53	7	2	21
裾野市	120	2	11	83	5	8	11
湖西市	210		24	133	9	7	37
伊豆市	68		9	46	3	1	9
御前崎市	80		15	50	3	1	11
菊川市	130		21	92	7	1	9
伊豆の国市	172	2	24	107	6	3	30
牧之原市	119	1	22	64	12	3	17
東伊豆町	46		10	22	2		12
河津町	21			13	1		7
南伊豆町	24		4	10	4		6
松崎町	102		2	98			2
西伊豆町	17	1	3	6	1		6
函南町	139		17	84	6	2	30
清水町	146	2	22	103	3	1	15
長泉町	142	1	18	104	5	1	13
小山町	47	1	12	23		1	10
吉田町	70	2	10	41	4		13
川根本町	6		1	3	1	1	
森町	36		3	26	2	1	4

## 市区町別にみた令和3年の犯罪

---

---

令和4年6月30日 印刷

令和4年6月30日 発行

編集・発行

静岡市葵区追手町9番6号

静岡県警察本部 捜査支援分析課

印刷

静岡市葵区古庄二丁目3番21号

有限会社 東海美術社

---

---



古紙配合率70%再生紙を  
使用しています

印刷用の紙にリサイクルできます