

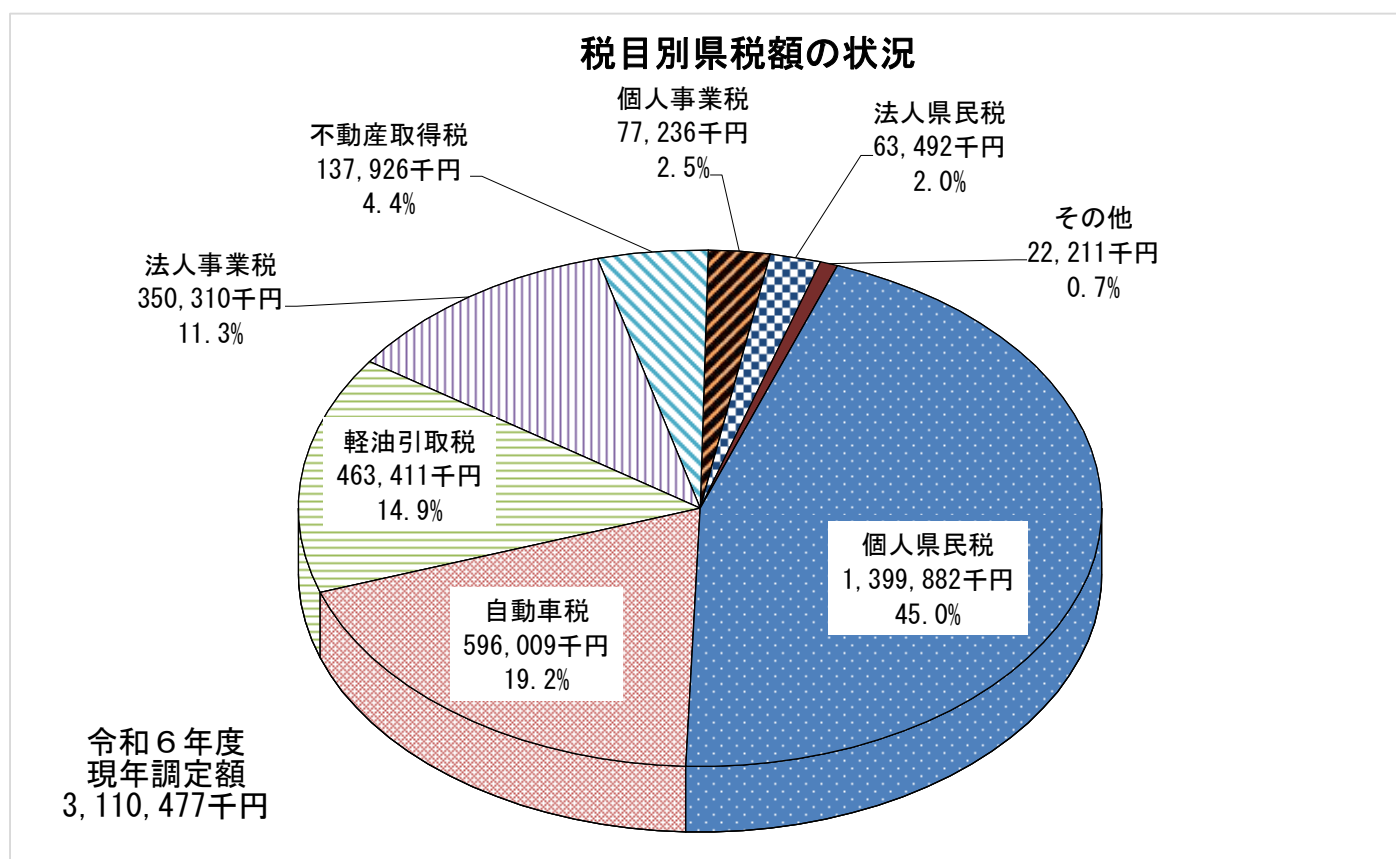
IV 県税の状況

IV-1 税目別県税額

(単位：千円)

税目名	平成30年度	令和元年度	令和2年度	令和3年度	令和4年度	令和5年度	令和6年度	対 比	
								R6/H30	R6/R5
管内計	3,330,075	3,120,197	3,203,449	3,299,971	3,309,253	3,352,899	3,110,477	93.4%	92.8%
個人県民税	1,522,206	1,514,732	1,522,371	1,488,775	1,499,778	1,525,507	1,399,882	92.0%	91.8%
法人県民税	93,276	87,256	77,138	73,084	70,425	70,631	63,492	68.1%	89.9%
個人事業税	65,588	66,186	70,899	87,309	70,495	82,811	77,236	117.8%	93.3%
法人事業税	280,914	248,200	279,572	418,215	388,317	441,502	350,310	124.7%	79.3%
不動産取得税	243,031	108,320	145,898	142,867	193,274	162,640	137,926	56.8%	84.8%
ゴルフ場利用税	34,160	30,109	24,500	24,684	23,339	21,390	19,265	56.4%	90.1%
自動車税	671,982	655,418	641,473	630,921	627,661	611,060	596,009	88.7%	97.5%
鉦区税	1,021	1,021	1,022	1,057	1,162	1,162	1,162	113.8%	100.0%
軽油引取税	415,966	407,019	438,635	430,995	432,752	434,228	463,411	111.4%	106.7%
狩猟税	1,931	1,935	1,941	2,064	2,050	1,968	1,784	92.4%	90.7%

県下田財務事務所調



IV-1-2 業種別法人事業税額

(業種別調定額及び構成比)

(単位：千円)

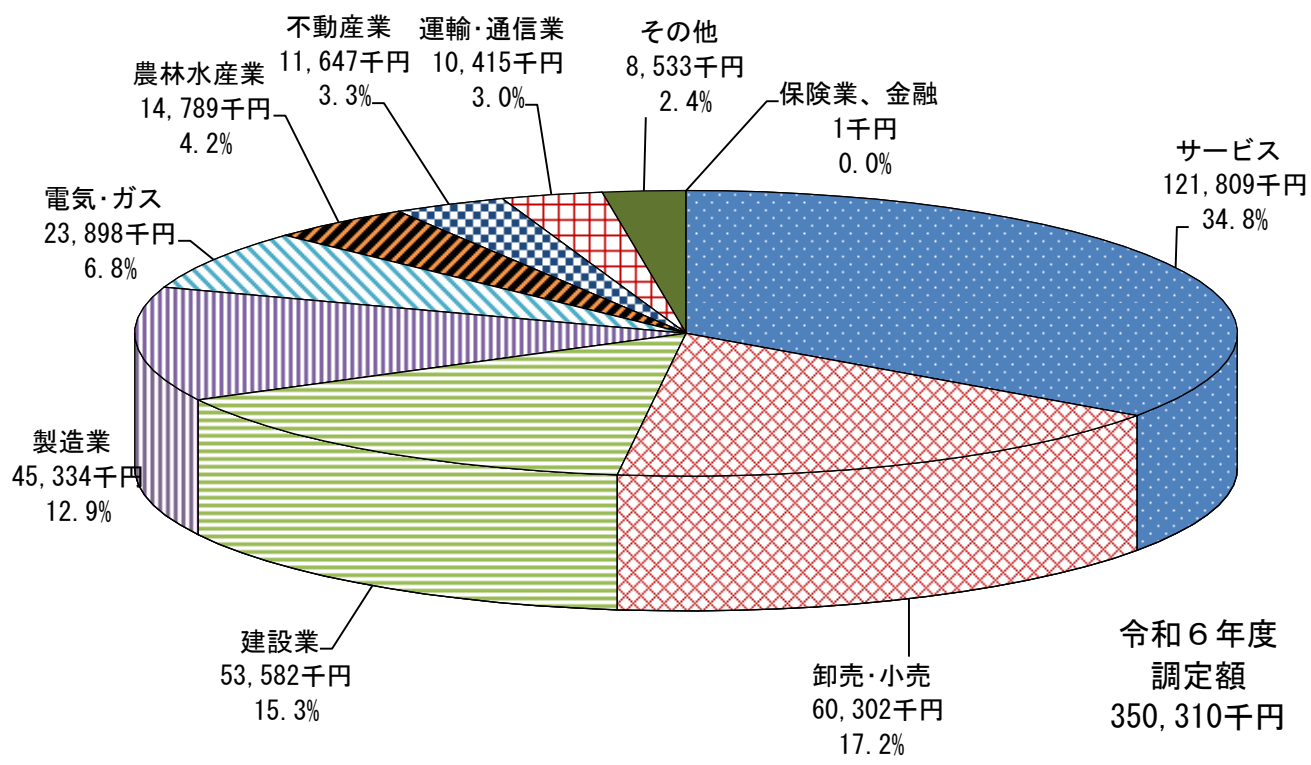
業 種 名	平成30年度		令和元年度		令和2年度		令和3年度		令和4年度		令和5年度		令和6年度		対 比	
		構成比		構成比		構成比		構成比		構成比		構成比		構成比	R6/H30	R6/R5
管内計	280,914	100%	248,200	100%	279,572	100%	418,215	100%	388,317	100%	441,502	100%	350,310	100%	124.7%	79.3%
農 林 水 産 業	4,114	1.5%	2,918	1.2%	4,088	1.5%	5,763	1.4%	9,499	2.4%	14,611	3.3%	14,789	4.2%	359.5%	101.2%
建 設 業	56,012	19.9%	61,773	24.9%	71,315	25.5%	109,950	26.3%	117,874	30.4%	81,571	18.5%	53,582	15.3%	95.7%	65.7%
製 造 業	30,909	11.0%	10,424	4.2%	10,680	3.8%	15,694	3.8%	31,661	8.2%	42,498	9.6%	45,334	12.9%	146.7%	106.7%
運 輸 ・ 通 信 業	21,229	7.6%	10,594	4.3%	6,610	2.4%	45,041	10.8%	20,151	5.2%	37,053	8.4%	10,415	3.0%	49.1%	28.1%
卸 売 ・ 小 売	68,803	24.5%	52,566	21.2%	58,542	20.9%	64,469	15.4%	64,436	16.6%	83,401	18.9%	60,302	17.2%	87.6%	72.3%
金 融	0	0.0%	0	0.0%	0	0.0%	0	0.0%	0	0.0%	0	0.0%	0	0.0%	—	—
不 動 産 業	10,270	3.7%	5,853	2.4%	9,824	3.5%	24,384	5.8%	24,597	6.3%	8,934	2.0%	11,647	3.3%	113.4%	130.4%
サ ー ビ ス	77,380	27.5%	87,975	35.4%	103,755	37.1%	133,616	31.9%	102,123	26.3%	147,415	33.4%	121,809	34.8%	157.4%	82.6%
電 気 ・ ガ ス	8,804	3.1%	10,760	4.3%	11,617	4.2%	13,810	3.3%	12,145	3.1%	17,118	3.9%	23,898	6.8%	271.4%	139.6%
保 険 業	33	0.0%	25	0.0%	199	0.1%	2	0.0%	0	0.0%	0	0.0%	1	0.0%	3.0%	皆増
そ の 他	3,360	1.2%	5,312	2.1%	2,942	1.1%	5,486	1.3%	5,831	1.5%	8,904	2.0%	8,533	2.4%	254.0%	95.8%

県下田財務事務所調

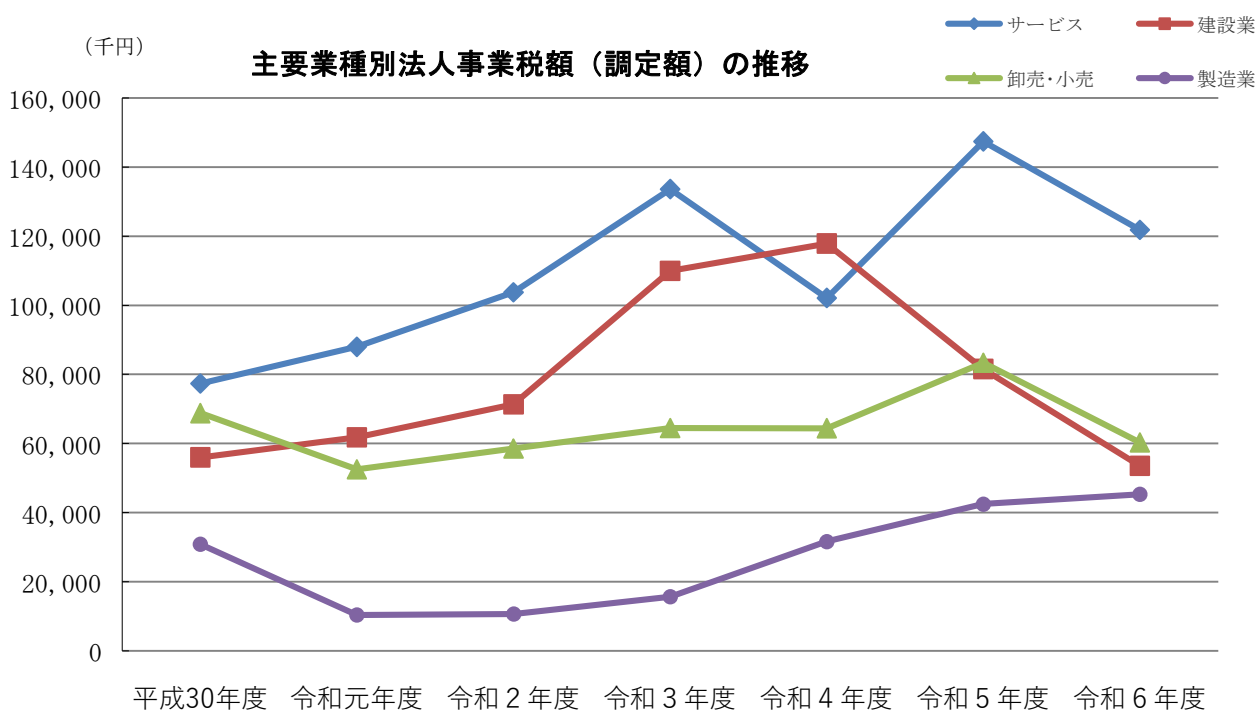
(注1) 業種毎に端数処理をしているため、管内計と下段の合計は必ずしも一致しない

(注2) 数値は、4月～3月の調定額

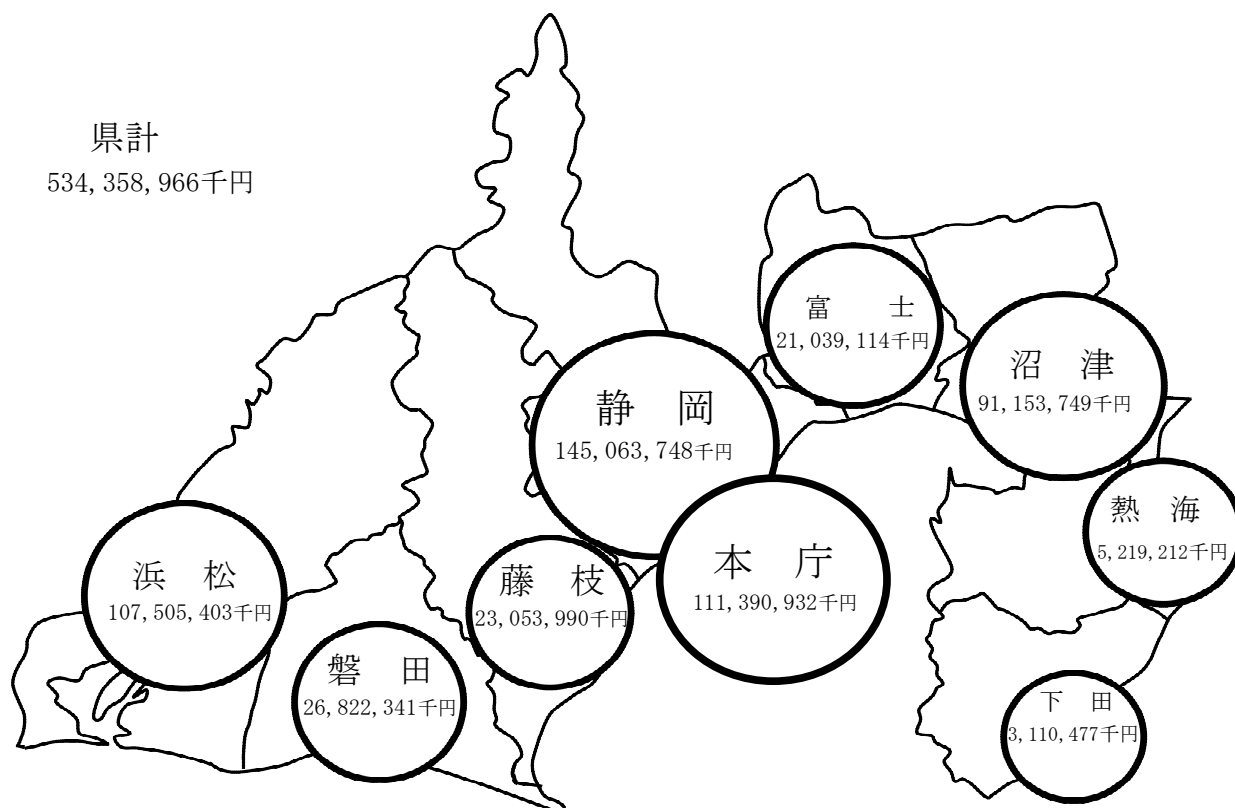
業種別法人事業税額(調定額)



主要業種別法人事業税額(調定額)の推移



IV-2 県財務事務所別県税額



(単位：千円)

事務所名	平成30年度	令和元年度	令和2年度	令和3年度	令和4年度	令和5年度	令和6年度	構成比	対 比	
									R6/H30	R6/R5
県計	483,488,431	473,077,833	462,256,268	484,152,817	497,879,664	497,349,769	534,358,966	100%	110.5%	107.4%
下田	3,330,075	3,120,196	3,203,449	3,299,971	3,309,253	3,352,899	3,110,477	0.6%	93.4%	92.8%
熱海	5,380,655	5,347,103	5,097,267	5,105,321	5,347,600	5,607,443	5,219,212	1.0%	97.0%	93.1%
沼津	86,718,916	84,016,499	81,490,919	81,218,491	87,001,451	86,180,137	91,153,749	17.1%	105.1%	105.8%
富士	22,160,761	22,216,437	22,369,675	22,114,536	22,028,960	22,350,400	21,039,114	3.9%	94.9%	94.1%
静岡	129,278,697	126,530,142	119,985,360	126,963,407	124,344,344	131,633,713	145,063,748	27.1%	112.2%	110.2%
藤枝	24,199,146	24,221,066	24,198,617	24,162,732	24,070,347	24,268,937	23,053,990	4.3%	95.3%	95.0%
磐田	26,890,561	27,436,770	27,722,708	26,894,695	26,838,690	27,071,209	26,822,341	5.0%	99.7%	99.1%
浜松	99,816,476	94,042,011	84,003,292	91,806,376	101,758,861	99,600,762	107,505,403	20.1%	107.7%	107.9%
本庁	85,713,143	86,147,608	94,184,980	102,587,288	103,180,159	97,284,269	111,390,932	20.8%	130.0%	114.5%

県税務課調（「静岡県税務統計書」）

(注1) 事務所毎に端数処理をしているため、県計と下段の合計は必ずしも一致しない

(注2) 税額は、現年度調定額ベース

(注3) 本庁の調定額は、地方消費税のみ

IV-3 県財務事務所別ゴルフ場利用税額

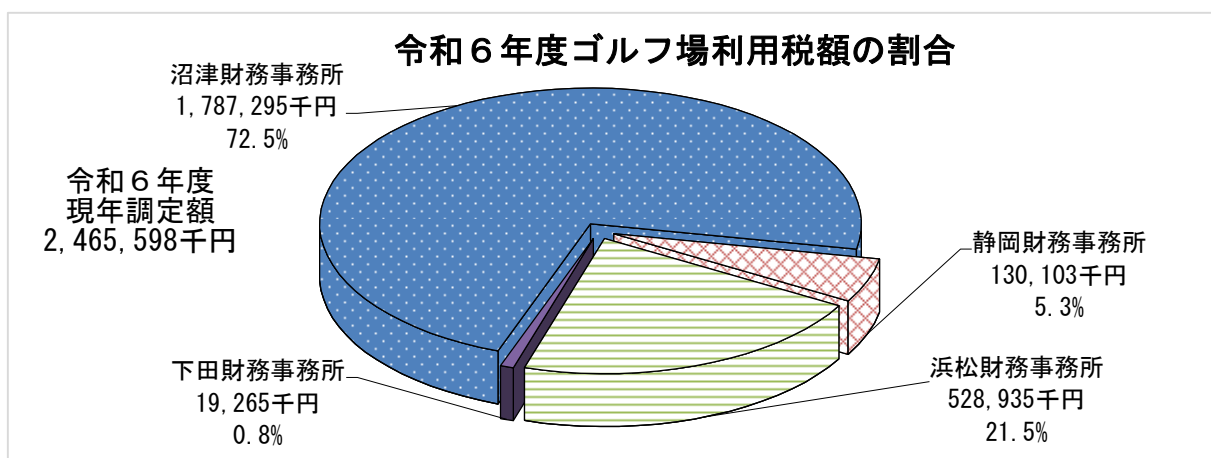
(単位：千円)

事務所名	平成30年度	令和元年度	令和2年度	令和3年度	令和4年度	令和5年度	令和6年度	対 比	
								R6/H30	R6/R5
県計	2,423,441	2,382,174	2,195,924	2,481,963	2,540,303	2,467,160	2,465,598	101.7%	99.9%
下田	34,160	30,109	24,500	24,684	23,339	21,390	19,265	56.4%	90.1%
沼津	1,703,925	1,693,233	1,543,953	1,771,538	1,828,047	1,783,748	1,787,295	104.9%	100.2%
静岡	126,740	123,766	117,509	123,259	129,598	126,137	130,103	102.7%	103.1%
浜松	558,615	535,065	509,962	562,482	559,319	535,885	528,935	94.7%	98.7%

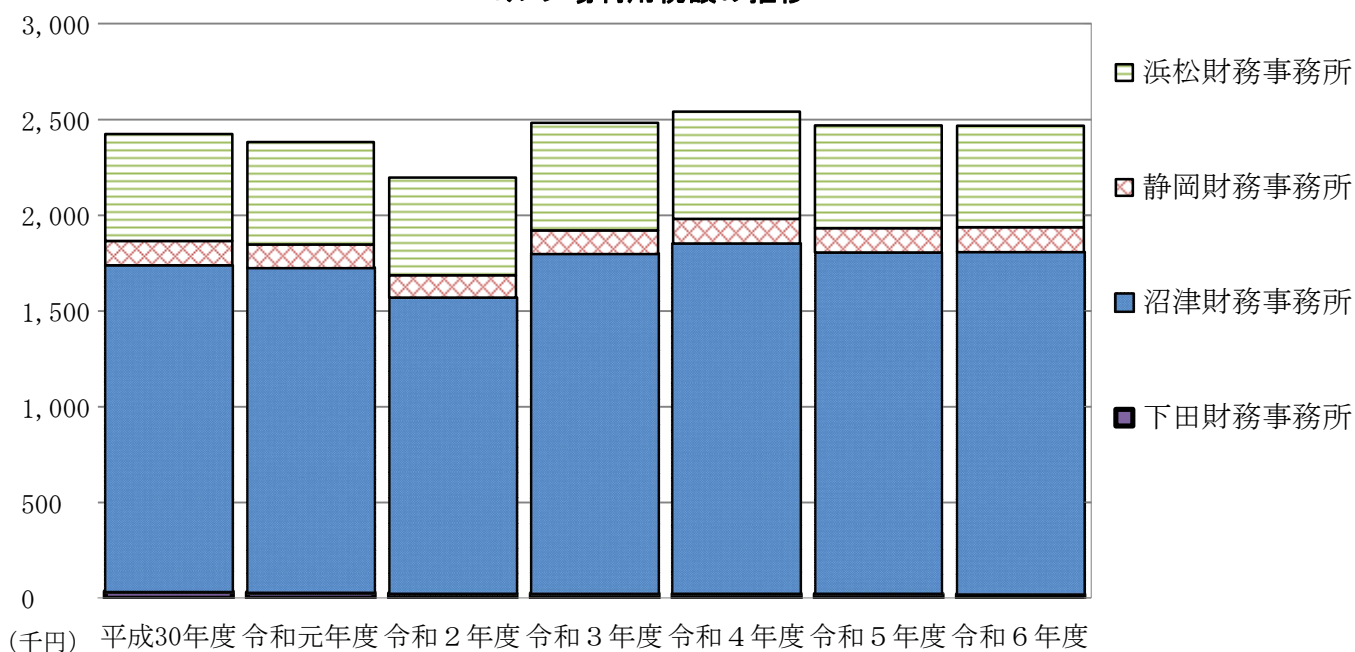
県税務課調（「静岡県税務統計書」）

(注1) 事務所毎に端数処理をしているため、県計と下段の合計は必ずしも一致しない

(注2) 税額は、現年度調定額ベース



ゴルフ場利用税額の推移



IV-3-2 管内ゴルフ場月別利用人員

(単位：人)

月	平成30年	令和元年	令和2年	令和3年	令和4年	令和5年	令和6年	令和7年	対 比	
									R7/H30	R7/R6
管内計	59,018	53,301	45,147	45,091	44,095	40,393	36,456	33,415	56.6%	91.7%
1月	4,640	4,592	3,941	3,499	3,845	3,506	2,991	2,567	55.3%	85.8%
2月	3,542	3,251	3,410	3,178	2,814	2,624	2,357	1,979	55.9%	84.0%
3月	5,044	4,900	3,860	3,689	3,941	3,445	3,053	2,858	56.7%	93.6%
4月	5,314	4,745	2,557	3,623	3,551	3,610	3,275	2,923	55.0%	89.3%
5月	6,758	5,972	3,529	4,740	4,617	4,359	3,567	3,152	46.6%	88.4%
6月	4,241	3,768	3,029	3,159	3,523	2,643	2,722	2,672	63.0%	98.2%
7月	3,965	3,512	2,577	2,975	2,895	2,878	2,506	2,422	61.1%	96.6%
8月	4,280	4,224	4,143	2,865	2,789	2,361	1,962	2,337	54.6%	119.1%
9月	4,241	4,183	3,653	3,597	2,899	3,134	2,795	2,251	53.1%	80.5%
10月	5,503	3,936	4,430	4,347	4,247	3,690	3,350	2,917	53.0%	87.1%
11月	5,787	5,197	5,305	4,762	4,417	4,182	3,815	3,942	68.1%	103.3%
12月	5,703	5,021	4,713	4,657	4,557	3,961	4,063	3,395	59.5%	83.6%

県下田財務事務所調

IV-3-3 伊豆地区ゴルフ場利用人員

(単位：人)

地区名	平成30年	令和元年	令和2年	令和3年	令和4年	令和5年	令和6年	令和7年	対 比	
									R7/H30	R7/R6
下田市 賀茂郡	59,018	53,301	45,147	45,091	44,095	40,393	36,456	33,415	56.6%	91.7%
伊東市 熱海市	182,546	177,550	145,991	178,969	200,867	206,764	200,082	201,186	110.2%	100.6%
中伊豆 地区	510,677	515,664	486,749	526,553	543,633	540,187	525,796	538,947	105.5%	102.5%

県下田財務事務所調

(注) 中伊豆地区とは、伊豆の国市及び伊豆市

IV-4 税目別納税義務者数

(単位：人)

税目名	平成30年	令和元年	令和2年	令和3年	令和4年	令和5年	令和6年	対 比	
								R6/H30	R6/R5
管内計	60,870	60,225	59,257	58,584	57,743	57,008	56,362	92.6%	98.9%
個人県民税	36,576	36,265	35,761	34,962	34,411	34,260	33,961	92.9%	99.1%
法人県民税	1,761	1,740	1,739	1,729	1,724	1,707	1,712	97.2%	100.3%
個人事業税	557	576	541	611	556	591	514	92.3%	87.0%
法人事業税	1,502	1,489	1,495	1,480	1,484	1,472	1,486	98.9%	101.0%
不動産取得税	914	930	879	1,168	1,269	966	956	104.6%	99.0%
ゴルフ場利用税	2	2	2	2	2	2	2	100.0%	100.0%
自動車税	19,218	18,862	18,485	18,258	17,927	17,651	17,398	90.5%	98.6%
鉱区税	5	5	5	6	6	6	6	120.0%	100.0%
軽油引取税	6	6	6	6	6	6	6	100.0%	100.0%
狩猟税	329	350	344	362	358	347	321	97.6%	92.5%

県下田財務事務所調

