

VI 交通の状況

VI-1 伊豆地区有料道路月別通行台数

①修善寺道路

(単位：台)

月	平成30年	令和元年	令和2年	令和3年	令和4年	令和5年	令和6年	令和7年	対比	
									R7/H30	R7/R6
合計	3,806,548	3,999,160	3,519,876	3,592,685	3,929,146	4,045,234	4,118,157	4,105,057	107.8%	99.7%
1月	287,713	297,447	299,361	234,897	287,068	305,100	318,701	319,033	110.9%	100.1%
2月	292,027	335,148	354,970	273,670	274,208	344,108	362,758	321,378	110.1%	88.6%
3月	356,905	363,612	308,120	300,017	353,536	361,098	353,645	383,492	107.4%	108.4%
4月	289,867	314,665	173,168	278,467	296,143	300,604	318,166	312,476	107.8%	98.2%
5月	311,687	340,298	178,121	301,414	336,331	334,707	333,608	324,606	104.1%	97.3%
6月	258,209	293,071	244,772	272,486	300,183	286,856	311,137	306,776	118.8%	98.6%
7月	342,856	332,491	272,354	322,392	346,641	358,223	360,266	355,495	103.7%	98.7%
8月	442,504	459,328	420,514	357,798	418,346	410,021	406,740	436,148	98.6%	107.2%
9月	298,114	327,691	314,097	275,742	308,349	324,586	328,036	328,349	110.1%	100.1%
10月	298,001	280,705	310,363	305,576	330,753	330,630	330,188	319,391	107.2%	96.7%
11月	312,083	326,092	337,114	332,373	335,803	346,175	345,593	352,608	113.0%	102.0%
12月	316,582	328,612	306,922	337,853	341,785	343,126	349,319	345,305	109.1%	98.9%

静岡県道路公社東部管理センター調

②伊豆中央道

(単位：台)

月	平成30年	令和元年	令和2年	令和3年	令和4年	令和5年	令和6年	令和7年	対比	
									R7/H30	R7/R6
合計	5,181,544	5,369,350	4,900,254	5,272,460	5,684,196	5,838,287	5,985,328	6,013,837	116.1%	100.5%
1月	393,224	413,616	413,602	359,505	429,682	453,364	467,335	472,617	120.2%	101.1%
2月	386,872	417,919	446,282	389,184	393,863	462,666	488,291	463,025	119.7%	94.8%
3月	470,561	480,940	417,763	452,606	505,130	522,853	519,208	542,344	115.3%	104.5%
4月	407,106	428,870	254,072	421,986	445,484	451,080	475,390	474,596	116.6%	99.8%
5月	420,990	447,591	253,336	433,117	477,036	478,072	485,338	481,549	114.4%	99.2%
6月	392,808	407,783	344,583	409,711	443,957	434,333	460,965	467,502	119.0%	101.4%
7月	457,761	454,958	405,304	469,970	495,060	513,423	522,168	523,709	114.4%	100.3%
8月	539,049	557,539	537,610	485,474	558,839	558,926	557,400	589,555	109.4%	105.8%
9月	407,011	443,477	445,380	408,564	458,607	474,821	487,470	486,088	119.4%	99.7%
10月	425,937	406,880	454,926	459,073	487,480	487,212	496,944	487,724	114.5%	98.1%
11月	435,091	452,223	472,883	482,579	486,317	497,629	508,838	514,116	118.2%	101.0%
12月	445,134	457,554	454,513	500,691	502,741	503,908	515,981	511,012	114.8%	99.0%

静岡県道路公社東部管理センター調

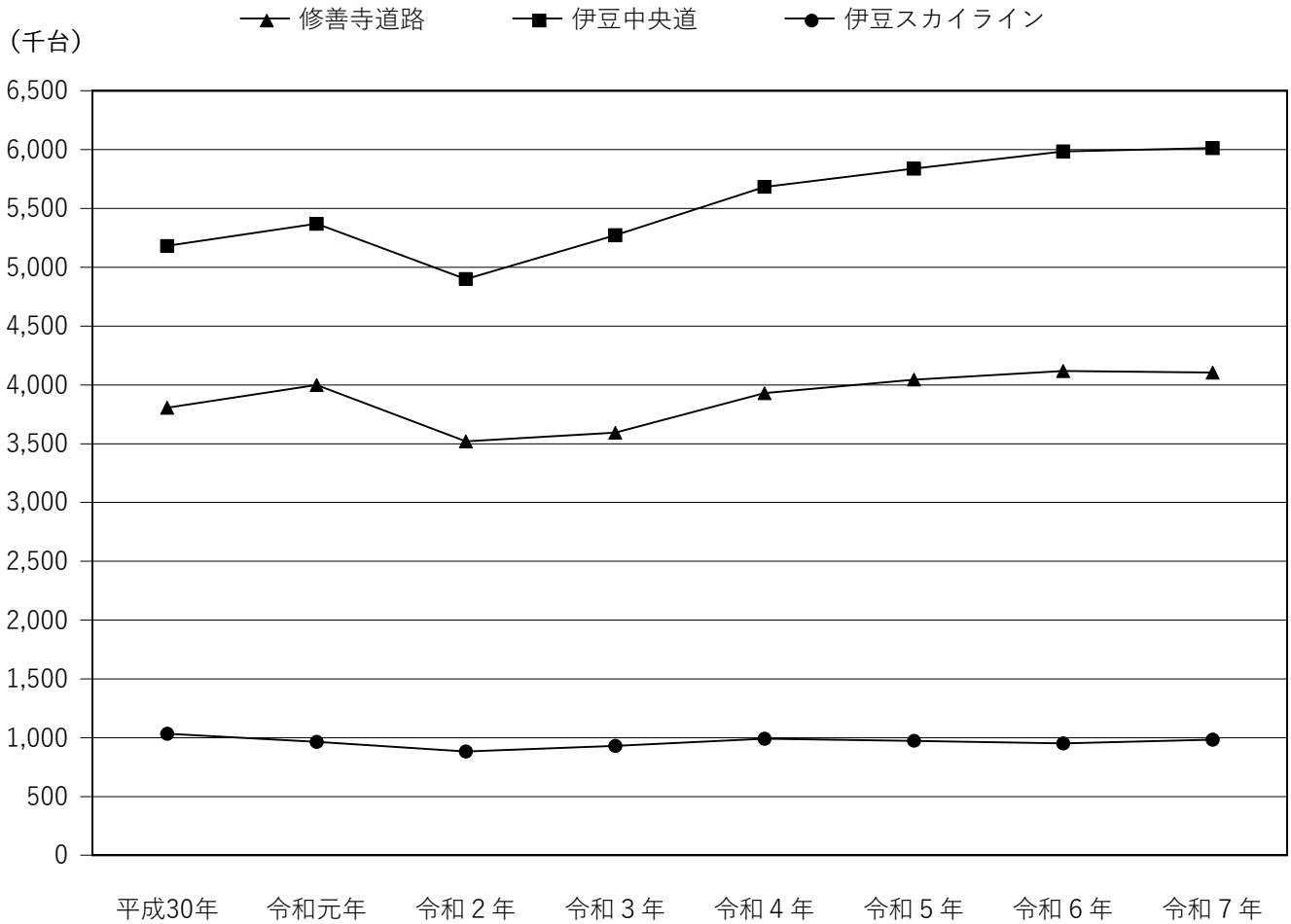
③伊豆スカイライン

(単位：台)

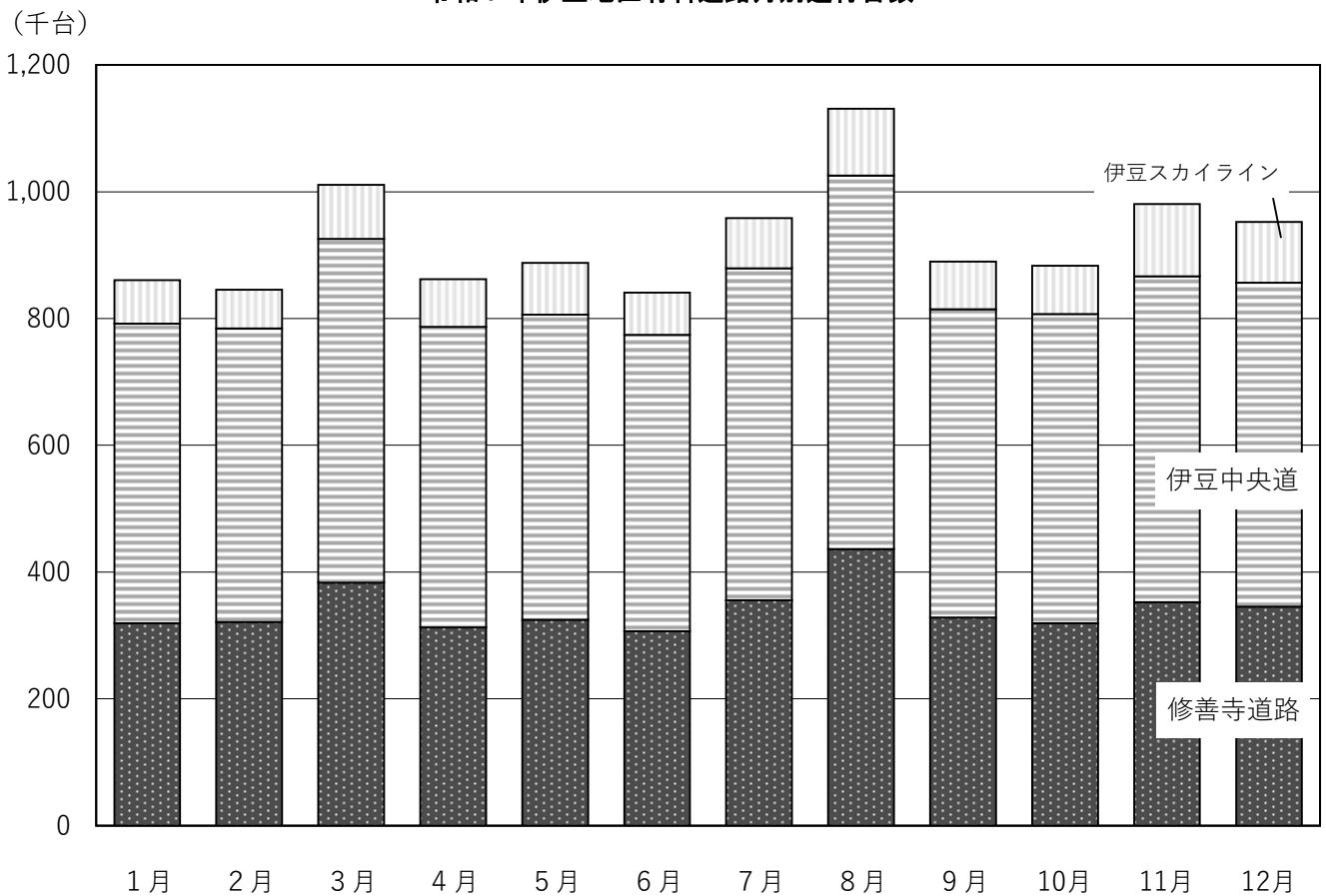
月	平成30年	令和元年	令和2年	令和3年	令和4年	令和5年	令和6年	令和7年	対比	
									R7/H30	R7/R6
合 計	1,034,407	965,325	882,558	929,870	992,192	974,141	952,151	983,231	95.1%	103.3%
1月	63,227	73,660	69,432	46,940	65,027	65,789	70,033	68,645	108.6%	98.0%
2月	59,032	68,498	81,858	58,136	52,102	71,063	65,513	60,973	103.3%	93.1%
3月	99,539	95,156	83,283	72,269	87,847	89,192	86,784	85,228	85.6%	98.2%
4月	87,789	89,053	43,934	70,457	73,164	75,068	80,302	75,131	85.6%	93.6%
5月	96,846	104,976	42,034	87,966	105,695	92,293	88,983	81,597	84.3%	91.7%
6月	66,266	61,959	51,043	61,624	73,194	62,557	62,377	66,439	100.3%	106.5%
7月	86,093	69,373	57,560	113,529	83,263	81,661	74,141	79,260	92.1%	106.9%
8月	145,780	123,341	111,195	96,690	111,973	102,280	95,684	105,361	72.3%	110.1%
9月	76,298	82,128	80,238	66,382	73,399	78,302	77,894	75,167	98.5%	96.5%
10月	81,916	56,774	82,636	77,407	89,179	85,058	78,772	75,959	92.7%	96.4%
11月	90,901	66,917	103,479	91,505	88,949	90,620	87,680	113,615	125.0%	129.6%
12月	80,720	73,490	75,866	86,965	88,400	80,258	83,988	95,856	118.8%	114.1%

静岡県道路公社東部管理センター調

修善寺道路・伊豆中央道・伊豆スカイライン通行台数の推移



令和7年伊豆地区有料道路月別通行台数



VI-2 国道135号、136号、414号の平日昼間12時間あたり通行台数

(単位：台)

年度	地点	乗用車	バス	小型 貨物車	普通 貨物車	自動 二輪等	合計
平成 2	R 135	4,292	158	2,838	672	201	8,161
	R 136	1,743	148	1,148	666	97	3,802
	R 414	1,772	179	1,131	402	97	3,581
6	R 135	4,875	135	2,667	478	89	8,244
	R 136	2,119	126	1,115	925	38	4,323
	R 414	2,100	122	1,043	517	42	3,824
9	R 135	5,468	134	2,691	633	155	9,081
	R 136	2,575	129	1,205	785	58	4,752
	R 414	2,446	123	1,113	530	64	4,276
11	R 135	5,582	94	2,549	688	123	9,036
	R 136	2,512	109	1,140	694	26	4,481
	R 414	2,541	106	874	629	23	4,173
17	R 135	6,055	152	1,947	610	179	8,943
	R 136	3,054	114	915	481	112	4,676
	R 414	2,671	153	897	461	55	4,237
年度	地点	小型車		大型車		合計	
22	R 135	8,435		659		9,094	
	R 136	3,275		363		3,638	
	R 414	3,792		409		4,201	
27	R 135	8,507		589		9,096	
	R 136	3,505		397		3,902	
	R 414	4,098		607		4,705	
令和 3	R 135	7,447		365		7,812	
	R 136	3,118		267		3,385	
	R 414	4,021		639		4,660	

資料：「全国道路・街路交通情勢調査」 国土交通省道路局

(注1) 観測地点は、R135東伊豆町稲取、R136西伊豆町宇久須、R414河津町梨本字中川合野

(注2) 調査対象車は、平成11年度より上記の5分類、平成22年度より2分類に変更された

VI-3 自動車保有台数

(単位：台)

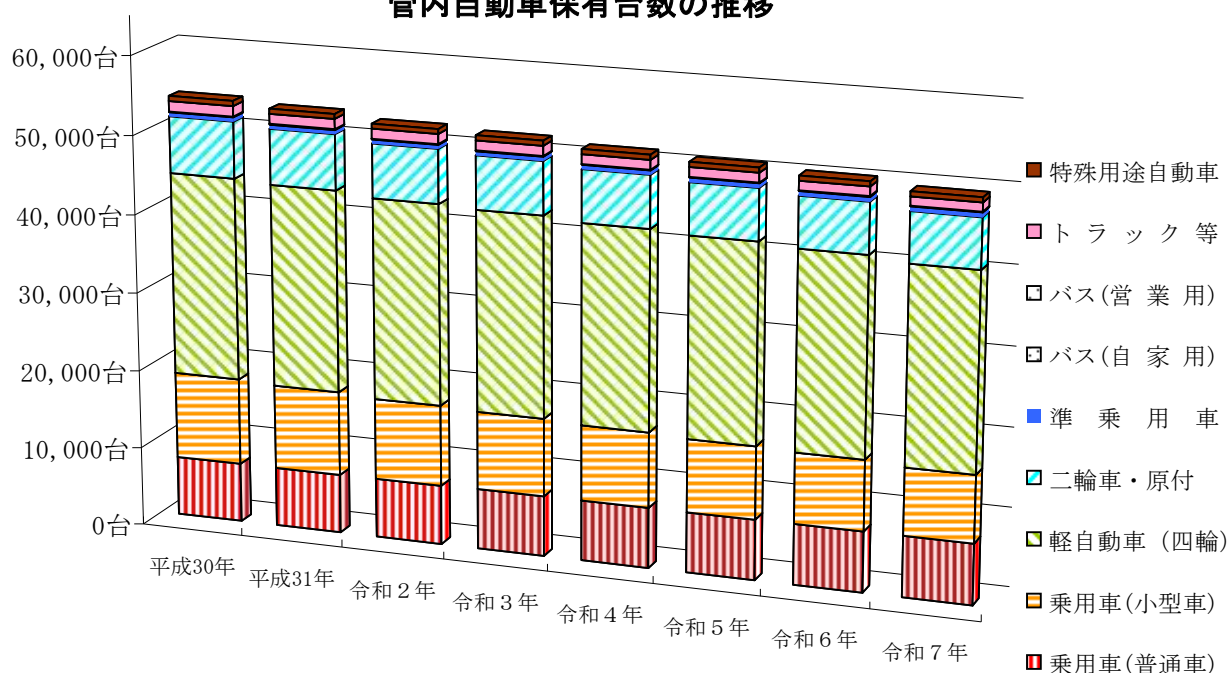
種	平成30年	平成31年	令和2年	令和3年	令和4年	令和5年	令和6年	令和7年	対比	
									R7/H30	R7/R6
県計	3,145,817	3,143,126	3,136,141	3,136,260	3,132,047	3,132,842	3,130,544	3,126,918	99.4%	99.9%
管内計	54,428	53,819	52,987	52,586	51,951	51,469	50,910	50,126	92.1%	98.5%
乗用車(普通車)	7,509	7,504	7,543	7,670	7,670	7,657	7,707	7,719	102.8%	100.2%
乗用車(小型車)	11,031	10,712	10,283	9,890	9,548	9,239	8,916	8,484	76.9%	95.2%
準乗用車	532	535	522	542	544	570	580	586	110.2%	101.0%
トラック等	1,329	1,282	1,262	1,248	1,204	1,194	1,161	1,110	83.5%	95.6%
バス(営業用)	9	7	7	6	8	8	9	10	111.1%	111.1%
バス(自家用)	91	93	91	82	78	80	79	79	86.8%	100.0%
軽自動車(四輪)	25,754	25,680	25,487	25,473	25,306	25,253	25,099	24,899	96.7%	99.2%
二輪車・原付	7,183	7,045	6,837	6,712	6,616	6,495	6,395	6,286	87.5%	98.3%
特殊用途自動車	627	611	605	610	624	612	608	606	96.7%	99.7%
小型特殊自動車	363	350	350	353	353	361	356	347	95.6%	97.5%

(各年4月1日現在)

資料：「令和7年自動車保有台数「統計表」」県統計調査課

(注) 大型特殊自動車は市町計が無いので、管内計からは除く

管内自動車保有台数の推移



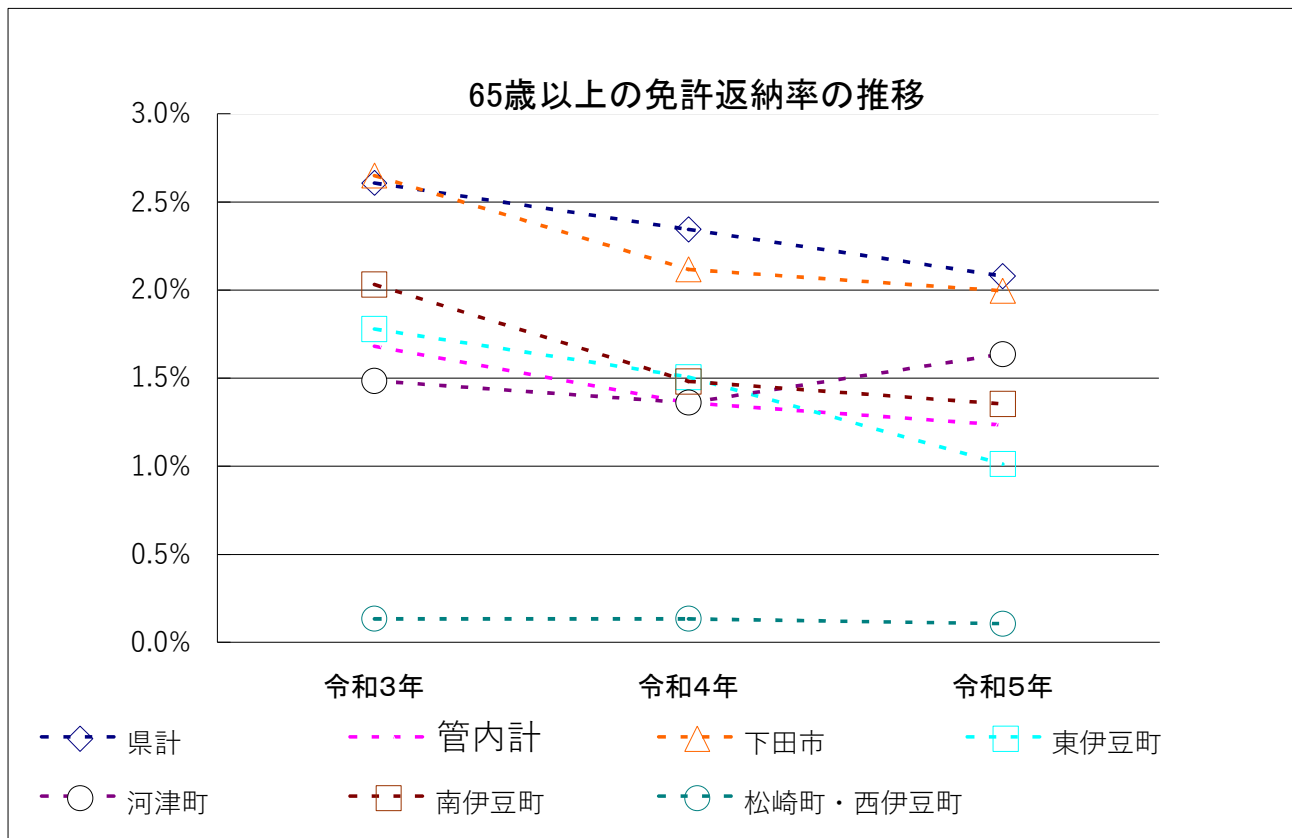
VI-4 申請による運転免許取消（免許返納）件数

上段：65歳以上の申請による運転免許の取消件数
 中段：65歳以上の免許取得者総数（各年の末日時点の人数）
 下段：65歳以上の免許返納率

市町名	令和元年	令和2年	令和3年	令和4年	令和5年
県計	20,161	18,907	17,990	16,341	14,735
	653,501	663,451	671,669	680,661	693,650
	3.0%	2.8%	2.6%	2.3%	2.1%
管内計	-	256	270	218	199
	15,660	15,764	15,787	15,807	15,931
	-	-	1.7%	1.4%	1.2%
下田市	-	-	136	107	102
	4,930	4,975	4,994	4,945	5,006
	-	-	2.7%	2.1%	2.0%
東伊豆町	-	-	54	46	31
	2,971	2,980	2,981	3,007	3,031
	-	-	1.8%	1.5%	1.0%
河津町	-	-	27	25	30
	1,777	1,795	1,791	1,812	1,803
	-	-	1.5%	1.4%	1.6%
南伊豆町	-	-	48	35	32
	2,294	2,309	2,314	2,327	2,332
	-	-	2.0%	1.5%	1.4%
松崎町・西伊豆町	-	-	5	5	4
	3,688	3,705	3,707	3,716	3,759
	-	-	0.1%	0.1%	0.1%

※令和2年以前は管内の取消件数統計なし

下田警察署交通課調



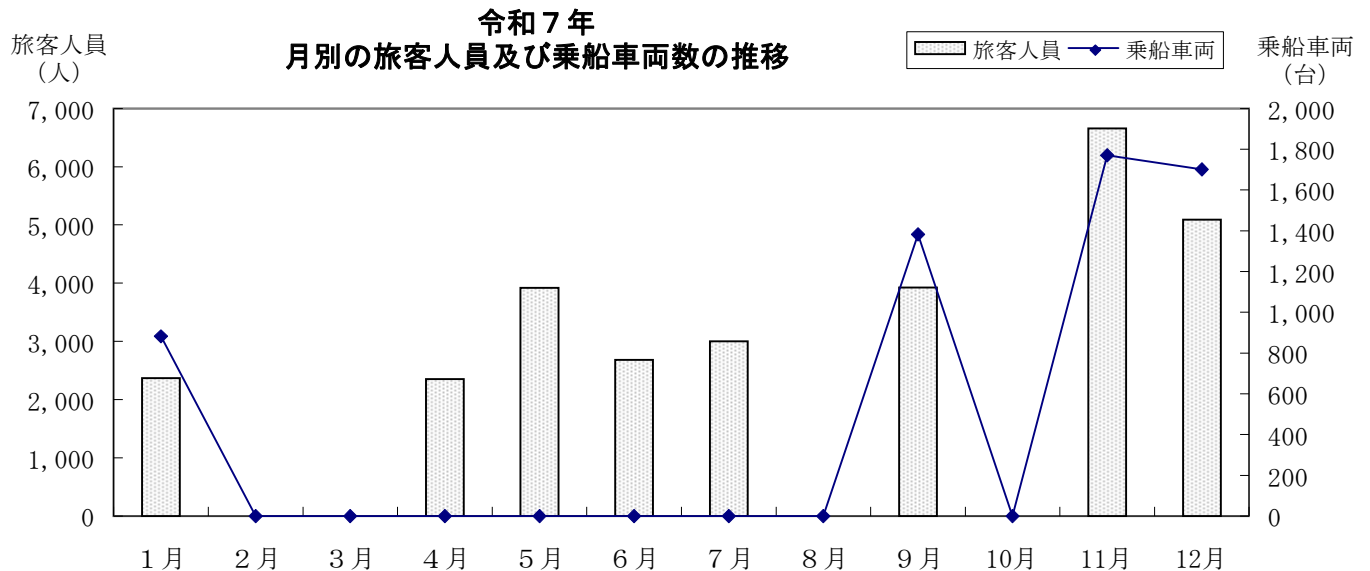
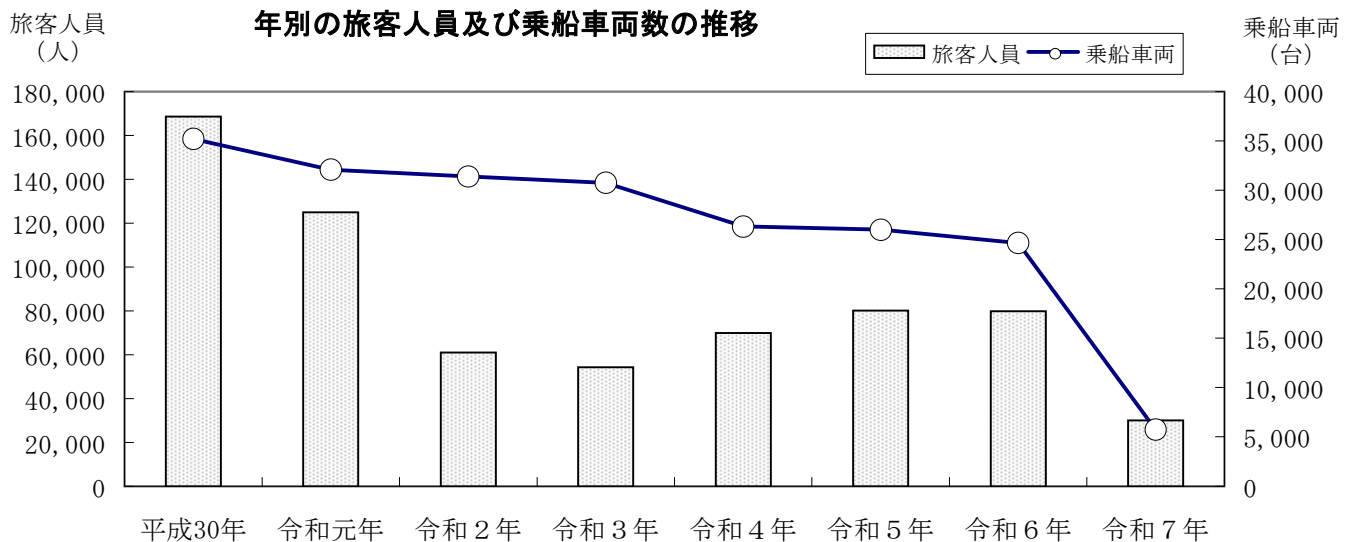
VI-5 航路別・月別旅客等人員

①駿河湾フェリー（土肥港～清水港）

(旅客人員及び乗船車両数) (単位：人、台)						(年別旅客人員) (単位：人)										
月	旅客人員	乗船車両数				計	月	平成30年	令和元年	令和2年	令和3年	令和4年	令和5年	令和6年	令和7年	対比 R7/R6
		乗用車	バス	トラック												
計	30,003	5,735	5,556	158	21	計	168,660	124,920	61,031	54,226	69,893	80,159	79,863	30,003	37.6%	
1月	2,371	882	868	13	1	1月	6,340	5,354	3,847	1,165	3,406	3,088	3,930	2,371	60.3%	
2月	0	0	0	0	0	2月	13,155	13,380	6,977	2,023	2,366	7,513	7,544	0	皆減	
3月	0	0	0	0	0	3月	15,986	13,394	2,645	5,484	5,514	9,306	3,982	0	皆減	
4月	2,353	0	0	0	0	4月	13,685	11,677	404	4,757	6,288	4,356	8,050	2,353	29.2%	
5月	3,921	0	0	0	0	5月	17,018	14,768	0	4,483	8,370	8,618	8,223	3,921	47.7%	
6月	2,681	0	0	0	0	6月	11,784	10,822	0	1,602	5,872	6,452	6,574	2,681	40.8%	
7月	3,002	0	0	0	0	7月	13,883	7,954	5,360	5,372	6,402	6,478	7,321	3,002	41.0%	
8月	0	0	0	0	0	8月	18,395	7,956	11,658	4,331	8,691	8,013	7,878	0	皆減	
9月	3,927	1,382	1,356	21	5	9月	10,433	8,894	3,816	1,833	2,486	6,688	6,706	3,927	58.6%	
10月	0	0	0	0	0	10月	15,955	10,864	8,834	7,529	6,337	7,250	7,564	0	皆減	
11月	6,657	1,770	1,680	82	8	11月	20,598	14,079	12,155	8,915	9,166	7,443	7,019	6,657	94.8%	
12月	5,091	1,701	1,652	42	7	12月	11,428	5,778	5,335	6,732	4,995	4,954	5,072	5,091	100.4%	

(一社) ふじさん駿河湾フェリー調 (令和7年)

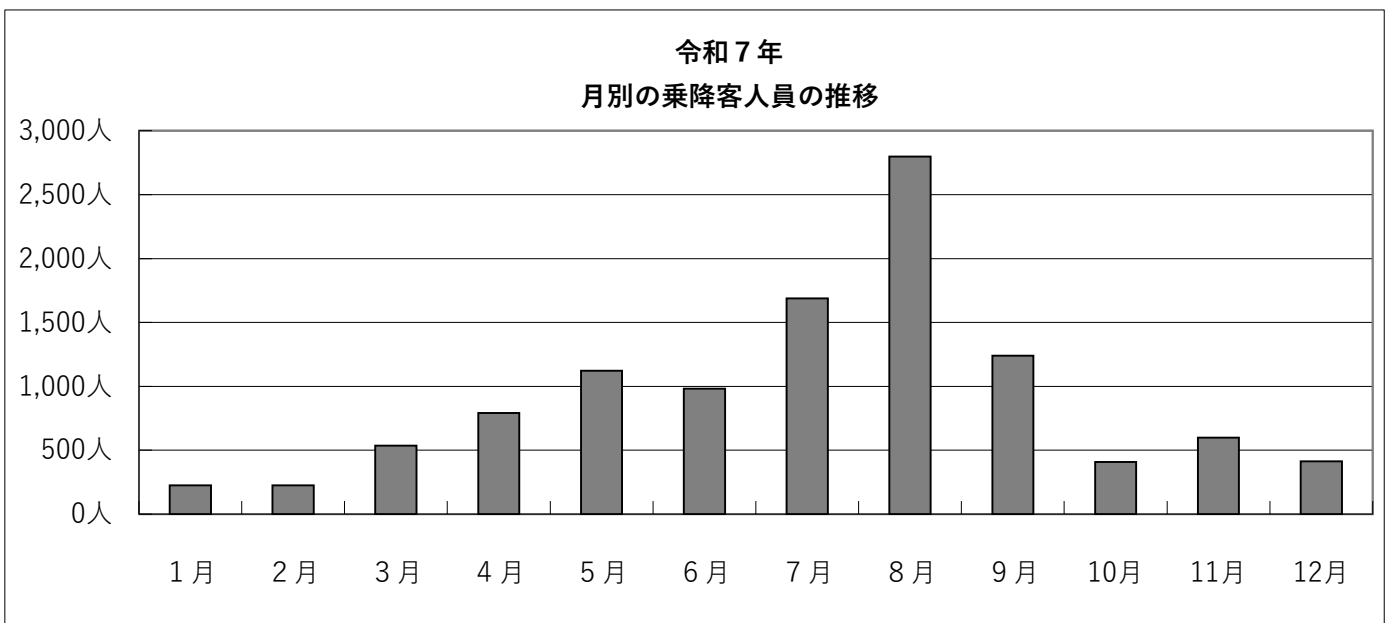
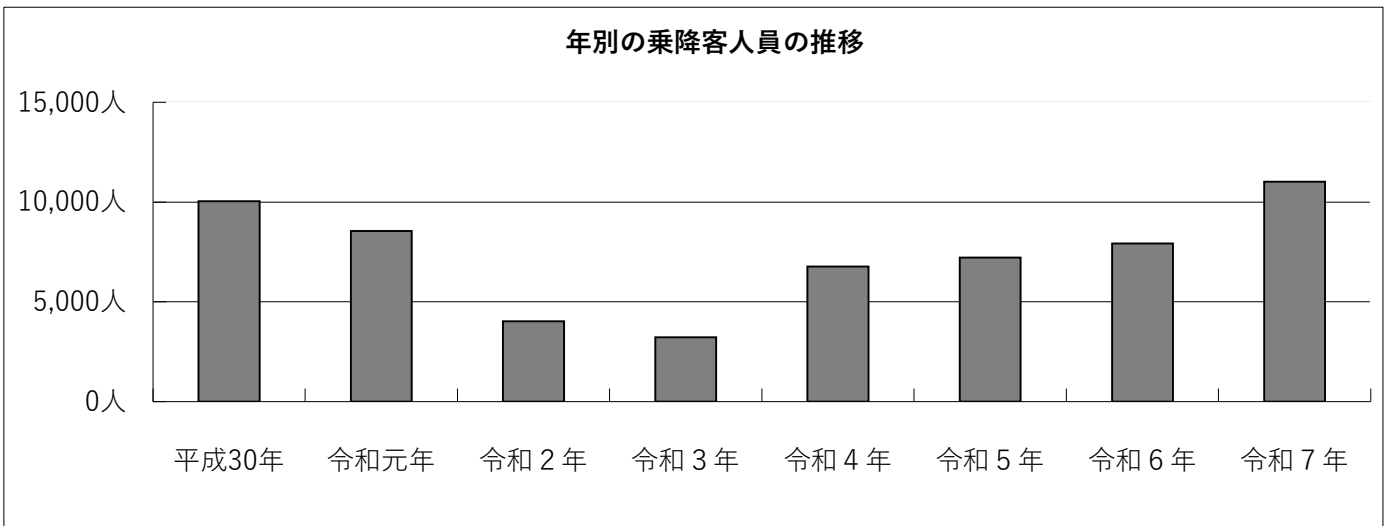
(注) 旅客人員にドライバーは含まず



②神津島航路（下田港～神津島ほか～下田港）

(乗降別人員 下田港) (単位：人)				(年別乗降客人員 下田港) (単位：人)										
月	月計	乗客人員	降客人員	月	平成29年	平成30年	令和元年	令和2年	令和3年	令和4年	令和5年	令和6年	令和7年	対比 R7/R6
計	11,022	5,200	5,822	計	11,359	10,036	8,550	4,028	3,221	6,770	7,213	7,928	11,022	139.0%
1月	225	102	123	1月	264	249	225	279	72	202	210	189	225	119.0%
2月	225	119	106	2月	185	187	275	313	135	153	187	164	225	137.2%
3月	535	215	320	3月	432	514	395	205	217	297	314	278	535	192.4%
4月	791	403	388	4月	634	829	935	131	231	578	398	701	791	112.8%
5月	1,121	551	570	5月	1,907	1,286	1,638	18	402	937	1,024	1,114	1,121	100.6%
6月	982	477	505	6月	992	719	770	290	381	426	623	749	982	131.1%
7月	1,687	763	924	7月	1,350	1,222	989	550	563	970	1,067	1,043	1,687	161.7%
8月	2,797	1,345	1,452	8月	3,223	2,569	1,441	978	384	1,552	1,289	1,747	2,797	160.1%
9月	1,240	551	689	9月	771	1,049	600	414	257	481	987	917	1,240	135.2%
10月	408	174	234	10月	501	444	300	243	185	459	503	511	408	79.8%
11月	598	301	297	11月	701	691	632	432	263	501	403	360	598	166.1%
12月	413	199	214	12月	399	277	350	175	131	214	208	155	413	266.5%

神新汽船(株)調 (令和7年)



VI-6 伊豆急行線各駅乗降人員（定期券分を含む）

（単位：人）

駅名	平成30年	令和元年	令和2年	令和3年	令和4年	令和5年	令和6年	令和7年	対 比		
									R7/H30	R7/R6	
合 計	9,652,824	9,495,908	6,077,896	5,200,606	6,492,644	7,536,378	8,079,026	8,332,956	86.3%	103.1%	
東部地域局管内	小 計	6,069,120	5,950,727	3,781,490	3,224,542	4,052,051	4,730,665	5,117,704	5,311,401	87.5%	103.8%
	J R連絡	2,726,965	2,674,175	1,649,209	1,411,668	1,892,774	2,217,504	2,433,863	2,506,295	91.9%	103.0%
	伊 東	752,645	750,343	461,258	366,511	516,585	656,649	621,281	645,787	85.8%	103.9%
	南伊東	439,302	440,684	327,591	277,235	281,082	295,993	315,218	308,576	70.2%	97.9%
	川 奈	548,715	535,476	381,300	310,319	321,088	388,980	421,636	437,206	79.7%	103.7%
	富 戸	144,466	142,598	99,733	83,039	90,878	92,799	96,436	99,969	69.2%	103.7%
	城ヶ崎海岸	275,897	278,941	175,101	159,977	173,196	150,447	167,569	183,985	66.7%	109.8%
	伊豆高原	1,181,130	1,128,510	687,298	615,793	776,448	928,293	1,061,701	1,129,583	95.6%	106.4%
賀茂地域局管内	小 計	3,583,704	3,545,181	2,296,406	1,976,064	2,440,593	2,805,713	2,961,322	3,021,555	84.3%	102.0%
	伊豆大川	100,102	100,975	43,783	38,473	52,385	63,931	68,755	65,425	65.4%	95.2%
	伊豆北川	24,052	25,369	14,681	11,454	15,525	16,024	27,739	28,990	120.5%	104.5%
	伊豆熱川	402,386	407,530	260,820	217,488	277,736	323,551	370,224	385,026	95.7%	104.0%
	片瀬白田	153,321	156,723	88,082	78,135	83,292	80,523	84,285	90,516	59.0%	107.4%
	伊豆稲取	569,250	537,391	376,925	337,455	389,951	424,143	480,466	513,916	90.3%	107.0%
	今井浜海岸	104,081	109,335	74,518	73,606	76,468	78,352	85,000	92,833	89.2%	109.2%
	河 津	627,611	602,325	402,581	305,198	388,392	484,115	516,854	498,616	79.4%	96.5%
	稲 梓	19,150	21,848	12,223	10,963	11,866	12,177	12,190	12,216	63.8%	100.2%
	蓮台寺	275,601	264,296	190,731	181,352	170,748	169,774	163,182	148,054	53.7%	90.7%
	伊豆急下田	1,308,150	1,319,389	832,062	721,940	974,230	1,153,123	1,152,627	1,185,963	90.7%	102.9%

伊豆急行(株)事業統括部調

（注）乗降人員＝定期旅客人員（乗降）＋定期外旅客人員（乗降）

乗降人員合計の推移



VI-6-2 伊豆急行線各駅月別乗降人員（定期券分を除く）

（令和7年）

駅名		合計	1月	2月	3月	4月	5月	6月
合計	乗車	3,053,966	209,853	291,546	337,910	260,298	244,004	236,310
	降車	3,053,966	209,853	291,546	337,910	260,298	244,004	236,310
J R 連絡	乗車	1,302,313	90,225	114,352	136,954	101,933	98,487	93,293
	降車	822,682	63,754	82,012	97,329	65,469	68,516	69,345
伊 東	乗車	145,198	9,323	11,350	13,256	23,684	12,856	10,176
	降車	185,765	12,024	15,710	17,941	26,837	16,019	12,849
南 伊 東	乗車	62,713	5,071	4,859	6,325	5,212	5,030	4,869
	降車	75,853	6,063	6,054	7,509	6,717	6,233	5,952
川 奈	乗車	77,261	6,155	5,759	7,392	6,840	6,463	5,850
	降車	91,397	6,936	6,811	8,282	7,820	7,286	6,702
富 戸	乗車	30,678	2,070	2,196	2,805	2,414	2,504	2,193
	降車	36,125	2,722	2,788	3,443	3,130	2,949	2,664
城ヶ崎海岸	乗車	75,588	3,982	4,586	5,817	5,734	7,326	7,166
	降車	76,693	4,339	5,338	6,587	5,933	6,858	6,942
伊豆高原	乗車	417,374	27,079	31,618	40,047	44,405	38,051	35,312
	降車	517,675	32,898	36,840	45,742	52,103	45,273	38,927
伊豆大川	乗車	25,315	972	1,593	2,456	2,013	1,833	2,344
	降車	29,246	1,260	1,834	2,712	2,337	2,211	2,156
伊豆北川	乗車	10,147	618	793	1,064	910	1,068	993
	降車	15,789	1,066	1,397	2,052	1,464	1,700	1,494
伊豆熱川	乗車	155,490	11,626	14,822	16,270	13,251	13,572	12,967
	降車	188,782	13,639	16,612	18,294	15,198	15,641	13,878
片瀬白田	乗車	21,961	1,400	1,633	1,941	1,684	1,883	1,734
	降車	25,113	1,720	2,082	2,308	2,012	2,247	1,986
伊豆稲取	乗車	153,199	11,589	16,225	16,818	12,435	12,258	12,638
	降車	205,139	13,708	18,571	19,354	15,571	15,943	16,632
今井浜海岸	乗車	22,334	1,405	2,321	2,437	1,653	1,656	1,777
	降車	32,565	2,159	3,816	4,105	2,535	2,318	2,435
河 津	乗車	166,956	7,254	42,755	46,236	9,866	8,809	7,420
	降車	208,010	8,747	46,708	55,177	15,991	10,693	9,137
稲 梓	乗車	3,853	278	205	239	194	221	141
	降車	3,983	307	335	445	367	392	275
蓮 台 寺	乗車	19,138	1,447	1,709	2,104	1,505	1,509	1,191
	降車	32,952	2,681	2,918	3,518	2,584	2,825	2,315
伊豆急下田	乗車	364,448	29,359	34,770	35,749	26,565	30,478	36,246
	降車	506,197	35,830	41,720	43,112	34,230	36,900	42,621

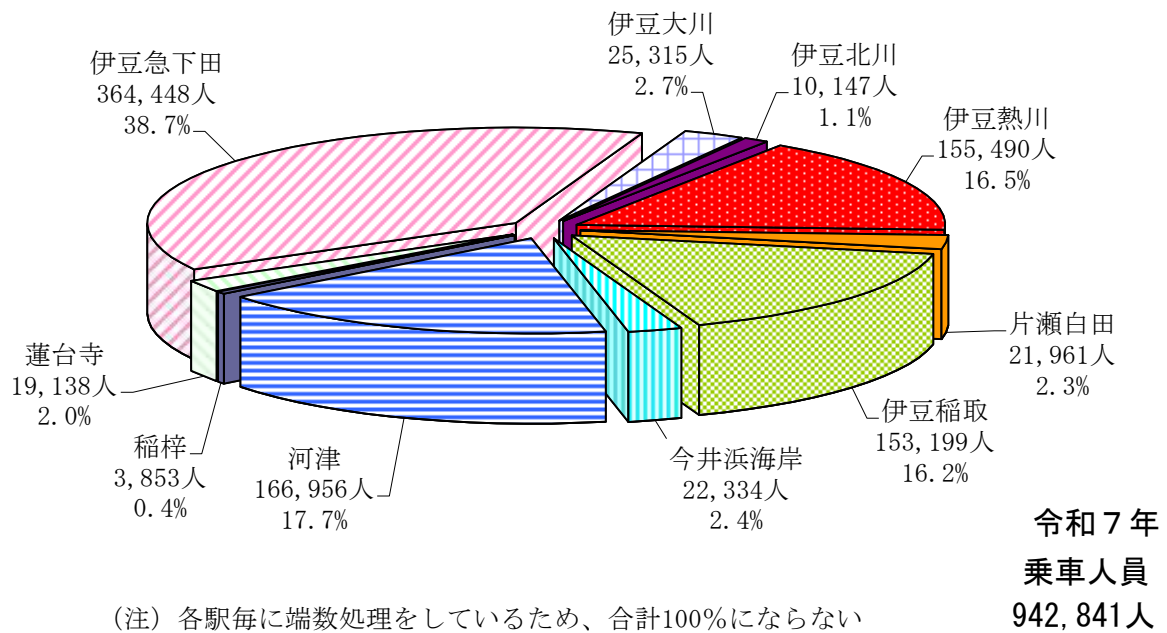
(単位：人)

7月	8月	9月	10月	11月	12月	前年対比	全体構成比	
257,259	318,420	242,896	234,011	213,678	207,781	103.0%	100.0%	
257,259	318,420	242,896	234,011	213,678	207,781	103.0%	100.0%	
116,313	148,347	115,466	105,697	91,341	89,905	106.3%	42.6%	
60,806	76,709	58,455	54,393	64,513	61,381	97.9%	26.9%	
11,178	14,485	10,247	10,394	9,264	8,985	91.7%	4.8%	
14,408	19,077	13,091	13,279	12,006	12,524	94.0%	6.1%	
5,192	5,885	4,395	5,512	5,039	5,324	103.6%	2.1%	
5,997	6,665	5,768	6,172	6,084	6,639	103.3%	2.5%	
6,148	7,862	5,686	6,002	6,392	6,712	102.2%	2.5%	
7,539	9,949	7,191	7,673	7,544	7,664	101.7%	3.0%	
2,701	3,650	2,605	2,714	2,443	2,383	111.3%	1.0%	
2,947	3,904	2,916	3,012	2,782	2,868	105.3%	1.2%	
7,858	9,304	7,466	7,325	4,939	4,085	115.9%	2.5%	
6,594	8,664	7,591	7,184	5,529	5,134	108.5%	2.5%	
34,025	44,497	32,519	32,511	30,098	27,212	104.8%	13.7%	
47,322	59,363	45,400	44,944	35,861	33,002	107.1%	17.0%	管内構成比
1,726	1,888	2,264	2,767	3,235	2,224	94.7%	0.8%	2.7%
2,508	2,352	2,542	3,707	3,685	1,942	96.6%	1.0%	2.3%
922	1,019	720	877	661	502	107.8%	0.3%	1.1%
1,381	1,373	1,118	1,179	853	712	100.1%	0.5%	1.3%
12,509	14,239	11,535	12,182	11,486	11,031	102.5%	5.1%	16.5%
16,871	19,456	16,141	16,662	13,230	13,160	108.5%	6.2%	15.1%
2,427	2,289	1,502	2,354	1,579	1,535	119.5%	0.7%	2.3%
2,153	2,463	1,896	2,142	2,047	2,057	106.3%	0.8%	2.0%
12,431	14,894	10,910	11,218	11,062	10,721	105.8%	5.0%	16.2%
20,227	23,246	17,307	17,644	13,836	13,100	119.0%	6.7%	16.4%
1,903	2,895	1,984	1,434	1,322	1,547	120.9%	0.7%	2.4%
2,747	4,084	2,756	1,893	1,683	2,034	121.8%	1.1%	2.6%
7,597	9,305	7,145	6,614	7,062	6,893	95.5%	5.5%	17.7%
10,333	14,511	10,386	10,153	7,969	8,205	99.4%	6.8%	16.7%
730	339	428	630	255	193	142.2%	0.1%	0.4%
339	388	381	209	260	285	99.7%	0.1%	0.3%
1,485	1,900	1,518	1,704	1,472	1,594	101.3%	0.6%	2.0%
2,692	3,389	2,613	2,579	2,343	2,495	96.0%	1.1%	2.6%
32,114	35,622	26,506	24,076	26,028	26,935	94.0%	11.9%	38.7%
52,395	62,827	47,344	41,186	33,453	34,579	104.5%	16.6%	40.6%

伊豆急行(株)事業統括部調 (令和7年)

VI-6-3 伊豆急行線管内各駅乗降人員（定期券分を除く）

管内各駅乗車人員（定期券分除く）



管内各駅降車人員（定期券分除く）

