

画 像 添 付 用 紙

住 所		撮 影 日	
氏 名		補 装 具 名	
生年月日	年 月 日		


【注意事項】

- (1) ア. **修理・再交付申請の場合**：破損や劣化・不具合等の状況が確認できる画像を撮影してください。
- イ. **各部機能や部品・付属品等を追加する場合**：現在の不具合の状況、追加機能の構造、部品等の詳細が確認できる画像を撮影してください。
- (2) 撮影方法（補装具全体、各部品の詳細、補装具装着時又は使用時、方向（前・後・左・右）等）や枚数は問いませんが、**意見書に記載されている内容が確認できる画像を添付してください。**
- (3) 意見書や画像から不具合等の状況が確認できなければ、判定ができない場合があります。
- (4) 画像数に対し用紙が足りない場合は、裏面をコピーして使用してください。
- (5) 画像（写真、デジタル撮影したもの等）だけでは情報が不十分と思われる場合、動画の提出を求める場合があります。


①() ②()

※ () 内に写真の簡単な説明を記入してください。

③ (




) ④ (




)

⑤ (



) ⑥ (



)