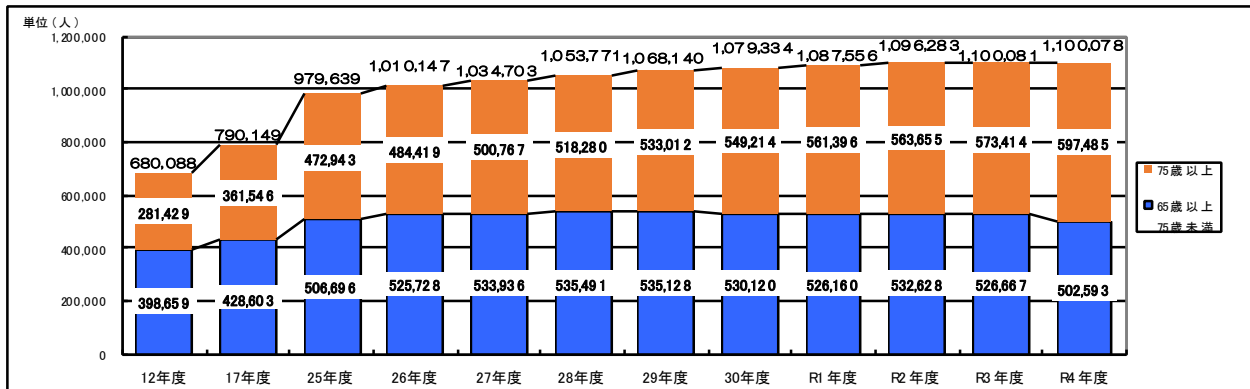


静岡県介護保険事業状況報告（令和4年度年報）のポイント

1 第1号被保険者数

第1号被保険者数は年々増加傾向にあったが、令和4年度はほぼ横ばいとなった。後期高齢者（75歳以上）数は597,485人（24,071人増・4.2%増）、前期高齢者（65歳以上75歳未満）数は502,593人（24,074人減・4.6%減）となった。

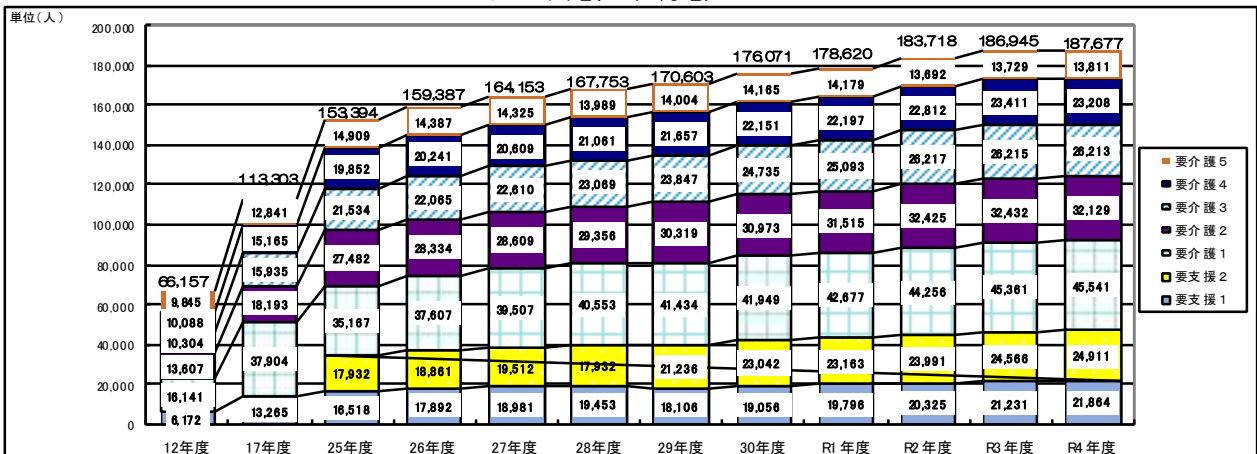
R3年度末現在 1,100,081人 ⇒ R4年度末現在 1,100,078人（3人減、0.0%減）



2 要介護（要支援）認定者数

要介護（要支援）認定者数は年々増加しており、前年度と比較して、「要支援1」が21,864人（633人増・3.0%増）と最も増加した。

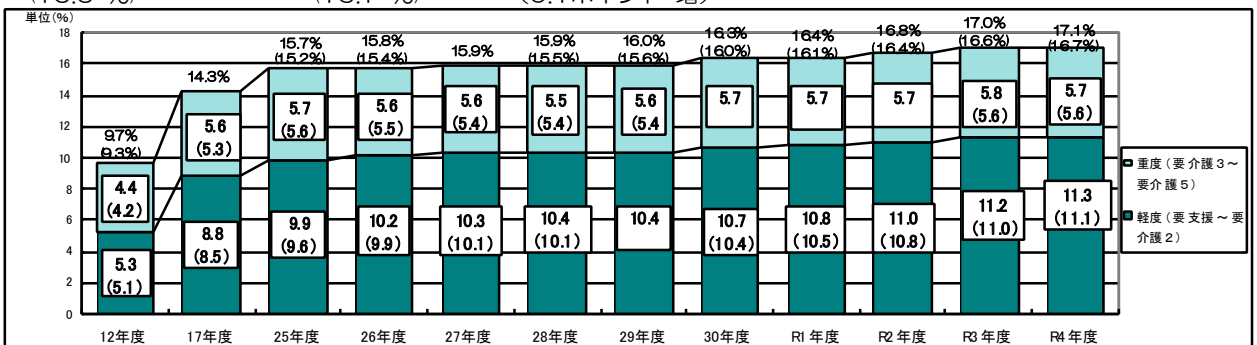
R3年度末現在 186,945人 ⇒ R4年度末現在 187,677人（732人増、0.4%増）



3 要介護認定率（要介護認定者数／第1号被保険者数）

軽度（要支援～要介護2）の割合及び重度（要介護3～要介護5）の割合はほぼ横ばいとなっている。

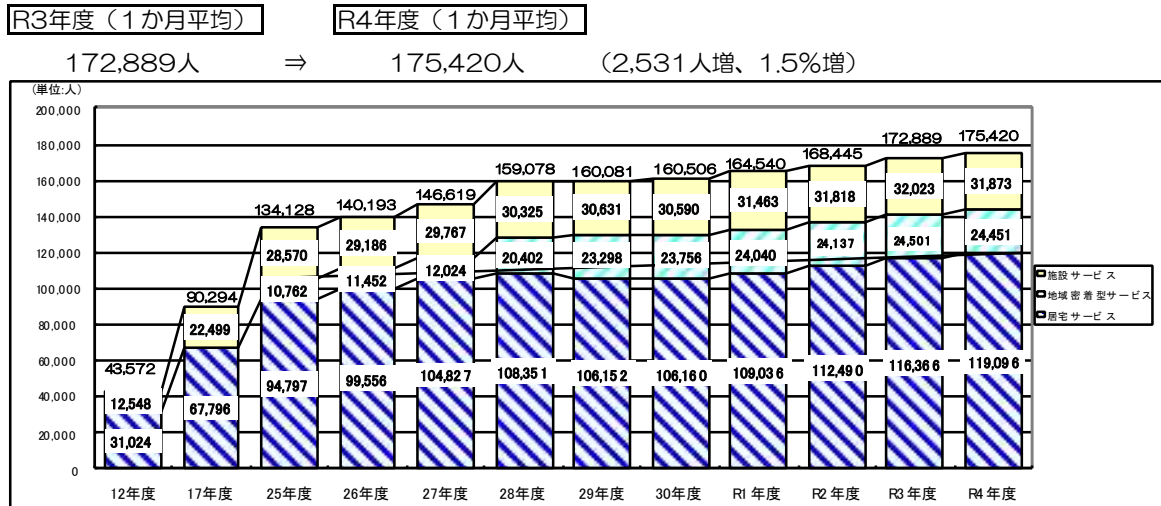
R3年度末現在 17.0% ⇒ R4年度末現在 17.1%（0.1ポイント増）
 (16.6%) ⇒ (16.7%)（0.1ポイント増）



※カッコ内は要介護認定者数（1号被保険者のみ）／第1号被保険者数

4 サービス受給者数

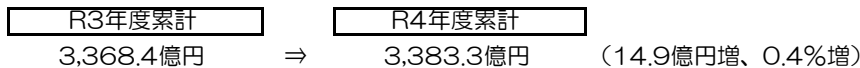
一ヶ月平均の居宅サービス受給者数は119,096人（2,730人増・2.3%増）、地域密着型サービス受給者数は24,451人（50人減・0.2%減）、施設サービス受給者数は31,873人（150人減・0.5%減）である。



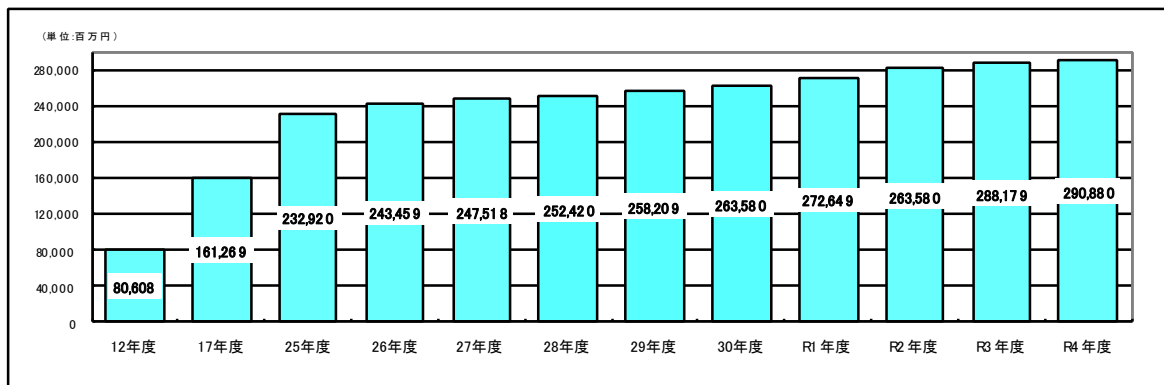
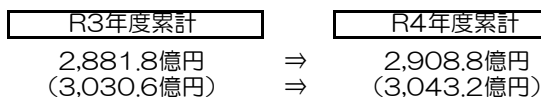
5 保険給付

費用額は年々増加傾向にある。

(1) 費用額【給付費に利用者負担を加えた額】 ※特定入所者介護サービス費、高額介護サービス費、高額医療合算介護サービス費を含む

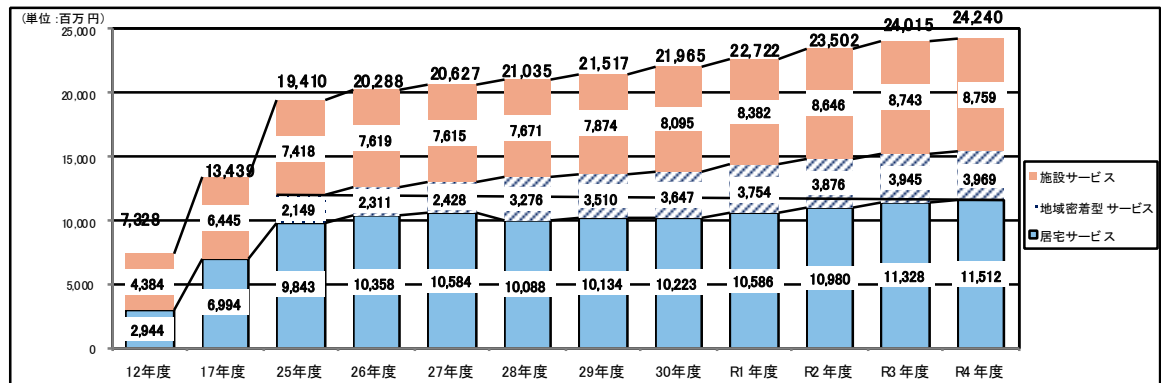


(2) ① 給付費の年度別推移 ※カッコ内は特定入所者介護サービス費、高額介護サービス費、高額医療合算介護サービス費を含む支給額



② 年度別（居宅、地域密着、施設別）給付費の推移（1か月平均）

サービス別に給付費(1ヶ月平均)をみると、前年度と比べ、居宅サービスは11,512百万円（184百万円増・1.6%増）、地域密着型サービスは3,969百万円（24百万円増・0.6%増）、施設サービスは8,759百万円（16百万円増・0.2%増）と、全ての区分で増加している。



※特定入所者介護サービス費、高額介護サービス費、高額医療合算介護サービス費を除く給付費