

VI 交通の状況

VI-1 伊豆地区有料道路月別通行台数

①修善寺道路

(単位：台)

月	平成28年	平成29年	平成30年	令和元年	令和2年	令和3年	令和4年	令和5年	対比	
									R5/H28	R5/R4
合計	3,789,685	3,902,403	3,806,548	3,999,160	3,519,876	3,592,685	3,929,146	4,045,234	106.7%	103.0%
1月	282,473	290,384	287,713	297,447	299,361	234,897	287,068	305,100	108.0%	106.3%
2月	326,383	329,382	292,027	335,148	354,970	273,670	274,208	344,108	105.4%	125.5%
3月	334,774	342,096	356,905	363,612	308,120	300,017	353,536	361,098	107.9%	102.1%
4月	279,086	279,929	289,867	314,665	173,168	278,467	296,143	300,604	107.7%	101.5%
5月	315,292	331,029	311,687	340,298	178,121	301,414	336,331	334,707	106.2%	99.5%
6月	272,249	285,491	258,209	293,071	244,772	272,486	300,183	286,856	105.4%	95.6%
7月	344,892	359,999	342,856	332,491	272,354	322,392	346,641	358,223	103.9%	103.3%
8月	436,823	448,989	442,504	459,328	420,514	357,798	418,346	410,021	93.9%	98.0%
9月	292,138	309,669	298,114	327,691	314,097	275,742	308,349	324,586	111.1%	105.3%
10月	295,093	285,719	298,001	280,705	310,363	305,576	330,753	330,630	112.0%	100.0%
11月	295,090	320,898	312,083	326,092	337,114	332,373	335,803	346,175	117.3%	103.1%
12月	315,392	318,818	316,582	328,612	306,922	337,853	341,785	343,126	108.8%	100.4%

静岡県道路公社東部管理センター調

②伊豆中央道

(単位：台)

月	平成28年	平成29年	平成30年	令和元年	令和2年	令和3年	令和4年	令和5年	対比	
									R5/H28	R5/R4
合計	5,067,344	5,266,761	5,181,544	5,369,350	4,900,254	5,272,460	5,684,196	5,838,287	115.2%	102.7%
1月	380,468	411,560	393,224	413,616	413,602	359,505	429,682	453,364	119.2%	105.5%
2月	407,387	425,115	386,872	417,919	446,282	389,184	393,863	462,666	113.6%	117.5%
3月	444,166	465,456	470,561	480,940	417,763	452,606	505,130	522,853	117.7%	103.5%
4月	393,403	411,931	407,106	428,870	254,072	421,986	445,484	451,080	114.7%	101.3%
5月	420,083	441,754	420,990	447,591	253,336	433,117	477,036	478,072	113.8%	100.2%
6月	378,557	399,583	392,808	407,783	344,583	409,711	443,957	434,333	114.7%	97.8%
7月	453,987	472,832	457,761	454,958	405,304	469,970	495,060	513,423	113.1%	103.7%
8月	525,794	545,400	539,049	557,539	537,610	485,474	558,839	558,926	106.3%	100.0%
9月	399,806	422,251	407,011	443,477	445,380	408,564	458,607	474,821	118.8%	103.5%
10月	413,075	399,395	425,937	406,880	454,926	459,073	487,480	487,212	117.9%	99.9%
11月	410,063	433,123	435,091	452,223	472,883	482,579	486,317	497,629	121.4%	102.3%
12月	440,555	438,361	445,134	457,554	454,513	500,691	502,741	503,908	114.4%	100.2%

静岡県道路公社東部管理センター調

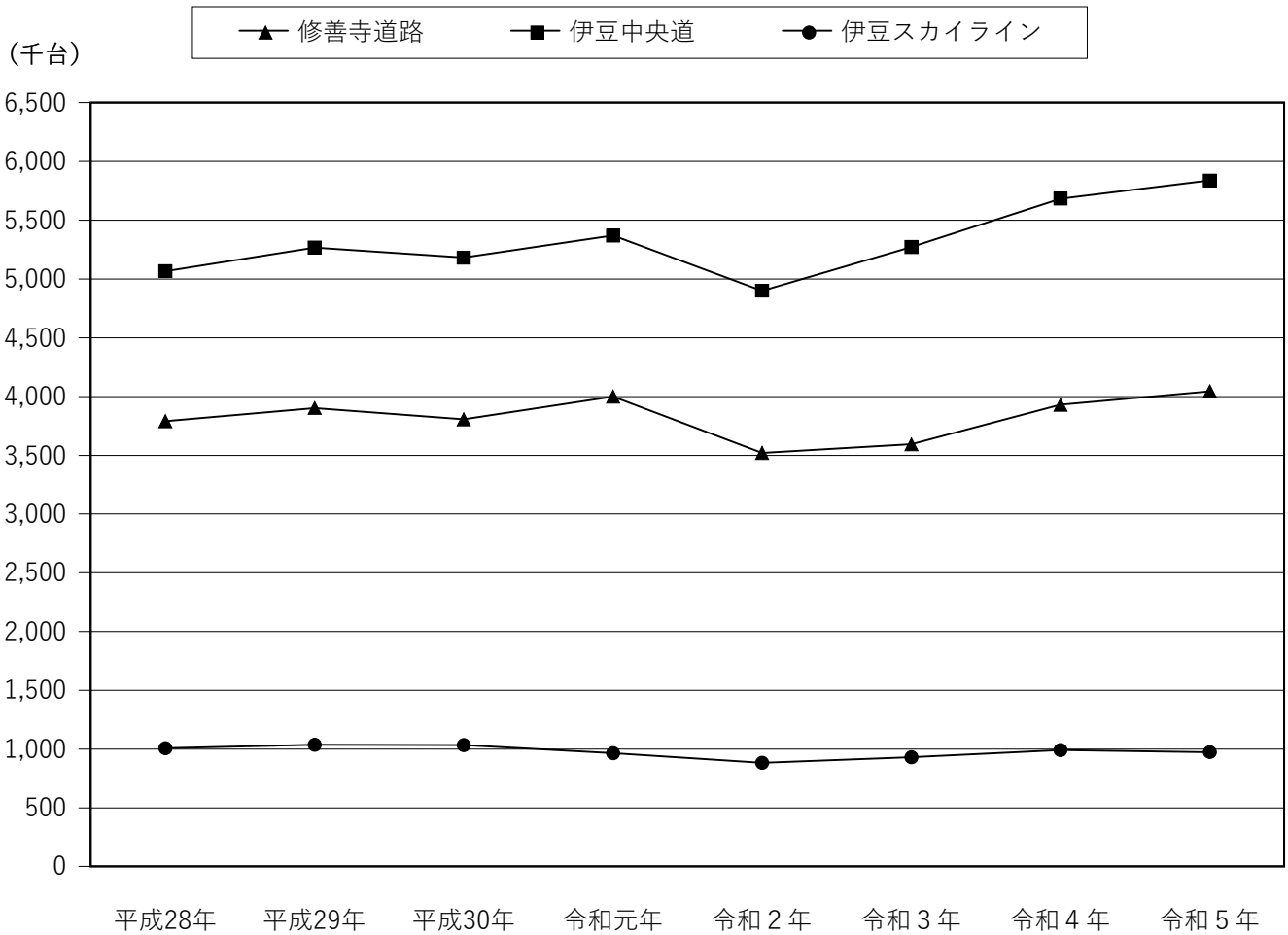
③伊豆スカイライン

(単位：台)

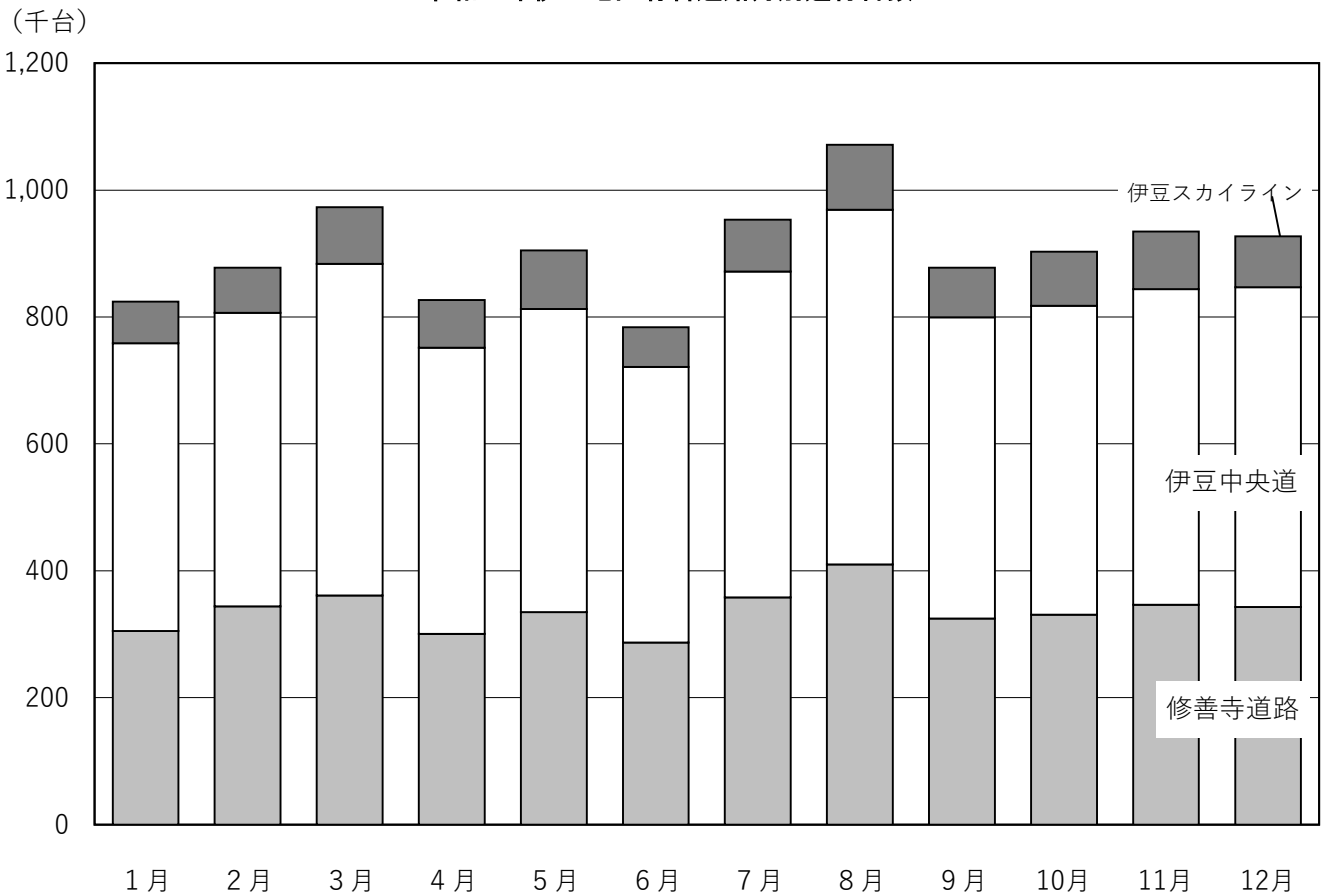
月	平成28年	平成29年	平成30年	令和元年	令和2年	令和3年	令和4年	令和5年	対比	
									R5/H28	R5/R4
合 計	1,007,620	1,036,757	1,034,407	965,325	882,558	929,870	992,192	974,141	96.7%	98.2%
1月	65,062	70,334	63,227	73,660	69,432	46,940	65,027	65,789	101.1%	101.2%
2月	76,232	75,437	59,032	68,498	81,858	58,136	52,102	71,063	93.2%	136.4%
3月	89,232	94,556	99,539	95,156	83,283	72,269	87,847	89,192	100.0%	101.5%
4月	78,672	80,432	87,789	89,053	43,934	70,457	73,164	75,068	95.4%	102.6%
5月	102,388	107,625	96,846	104,976	42,034	87,966	105,695	92,293	90.1%	87.3%
6月	65,714	67,183	66,266	61,959	51,043	61,624	73,194	62,557	95.2%	85.5%
7月	86,767	90,547	86,093	69,373	57,560	113,529	83,263	81,661	94.1%	98.1%
8月	125,073	128,877	145,780	123,341	111,195	96,690	111,973	102,280	81.8%	91.3%
9月	71,351	79,064	76,298	82,128	80,238	66,382	73,399	78,302	109.7%	106.7%
10月	81,435	69,807	81,916	56,774	82,636	77,407	89,179	85,058	104.4%	95.4%
11月	78,785	92,939	90,901	66,917	103,479	91,505	88,949	90,620	115.0%	101.9%
12月	86,909	79,956	80,720	73,490	75,866	86,965	88,400	80,258	92.3%	90.8%

静岡県道路公社東部管理センター調

修善寺道路・伊豆中央道・伊豆スカイライン通行台数の推移



令和5年伊豆地区有料道路月別通行台数



VI-2 国道135号、136号、414号の平日昼間12時間あたり通行台数

(単位：台)

年度	地点	乗用車	バス	小型 貨物車	普通 貨物車	自動 二輪等	合計
平成 2	R135	4,292	158	2,838	672	201	8,161
	R136	1,743	148	1,148	666	97	3,802
	R414	1,772	179	1,131	402	97	3,581
6	R135	4,875	135	2,667	478	89	8,244
	R136	2,119	126	1,115	925	38	4,323
	R414	2,100	122	1,043	517	42	3,824
9	R135	5,468	134	2,691	633	155	9,081
	R136	2,575	129	1,205	785	58	4,752
	R414	2,446	123	1,113	530	64	4,276
11	R135	5,582	94	2,549	688	123	9,036
	R136	2,512	109	1,140	694	26	4,481
	R414	2,541	106	874	629	23	4,173
17	R135	6,055	152	1,947	610	179	8,943
	R136	3,054	114	915	481	112	4,676
	R414	2,671	153	897	461	55	4,237
年度	地点	小型車		大型車		合計	
22	R135	8,435		659		9,094	
	R136	3,275		363		3,638	
	R414	3,792		409		4,201	
27	R135	8,507		589		9,096	
	R136	3,505		397		3,902	
	R414	4,098		607		4,705	
令和 3	R135	7,447		365		7,812	
	R136	3,118		267		3,385	
	R414	4,021		639		4,660	

資料：「道路交通センサス報告書 一般交通量調査」 国土交通省道路局

(注1) 観測地点は、R135東伊豆町稲取、R136西伊豆町宇久須、R414河津町梨本

(注2) 調査対象車は、平成11年度より上記の5分類、平成22年度より2分類に変更された

VI-3 自動車保有台数

(単位：台)

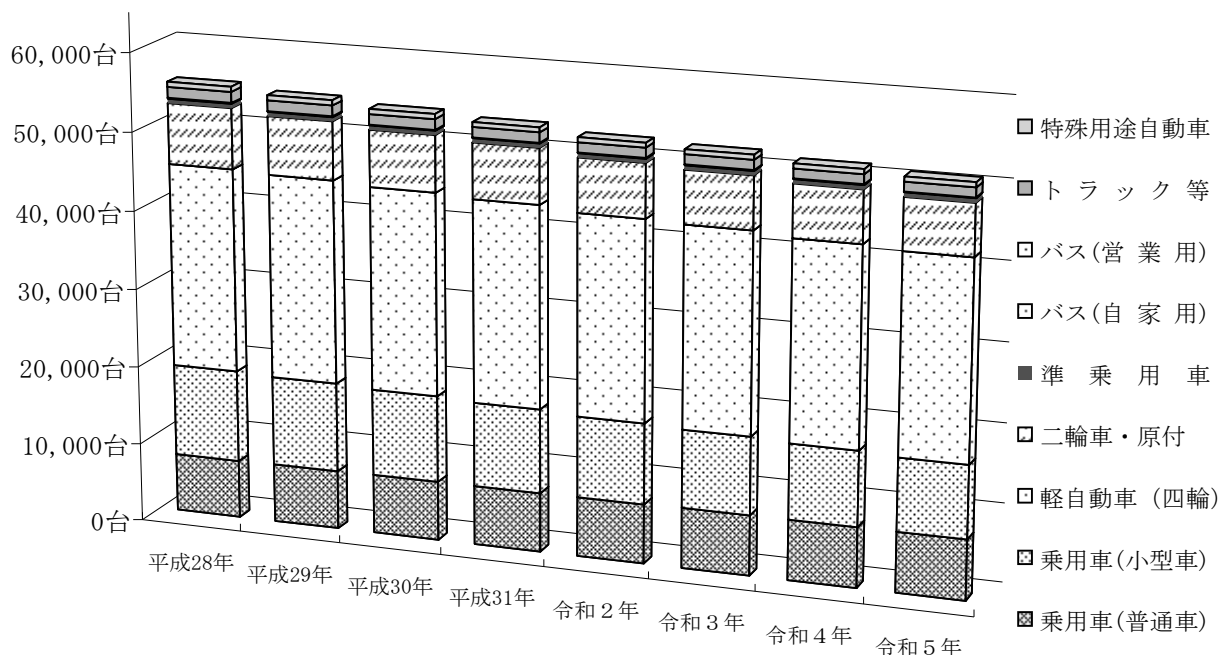
種	平成28年	平成29年	平成30年	平成31年	令和2年	令和3年	令和4年	令和5年	対比	
									R5/H28	R5/R4
県計	3,149,488	3,146,649	3,145,817	3,143,126	3,136,141	3,136,260	3,132,047	3,132,842	99.5%	100.0%
管内計	55,816	55,113	54,428	53,819	52,987	52,586	51,951	51,469	92.2%	99.1%
乗用車(普通車)	7,344	7,459	7,509	7,504	7,543	7,670	7,670	7,657	104.3%	99.8%
乗用車(小型車)	11,741	11,365	11,031	10,712	10,283	9,890	9,548	9,239	78.7%	96.8%
準乗用車	556	546	532	535	522	542	544	570	102.5%	104.8%
トラック等	1,391	1,355	1,329	1,282	1,262	1,248	1,204	1,194	85.8%	99.2%
バス(営業用)	17	13	9	7	7	6	8	8	47.1%	100.0%
バス(自家用)	91	85	91	93	91	82	78	80	87.9%	102.6%
軽自動車(四輪)	25,958	25,891	25,754	25,680	25,487	25,473	25,306	25,253	97.3%	99.8%
二輪車・原付	7,724	7,405	7,183	7,045	6,837	6,712	6,616	6,495	84.1%	98.2%
特殊用途自動車	640	636	627	611	605	610	624	612	95.6%	98.1%
小型特殊自動車	354	358	363	350	350	353	353	361	102.0%	102.3%

(各年4月1日現在)

資料：「令和5年自動車保有台数「統計表」」県知事直轄組織統計調査課

(注) 大型特殊自動車は市町計が無いので、管内計からは除く

管内自動車保有台数の推移



VI-4 航路別・月別旅客等人員

①駿河湾フェリー（土肥港～清水港）

(旅客人員及び乗船車両数)

(単位：人、台)

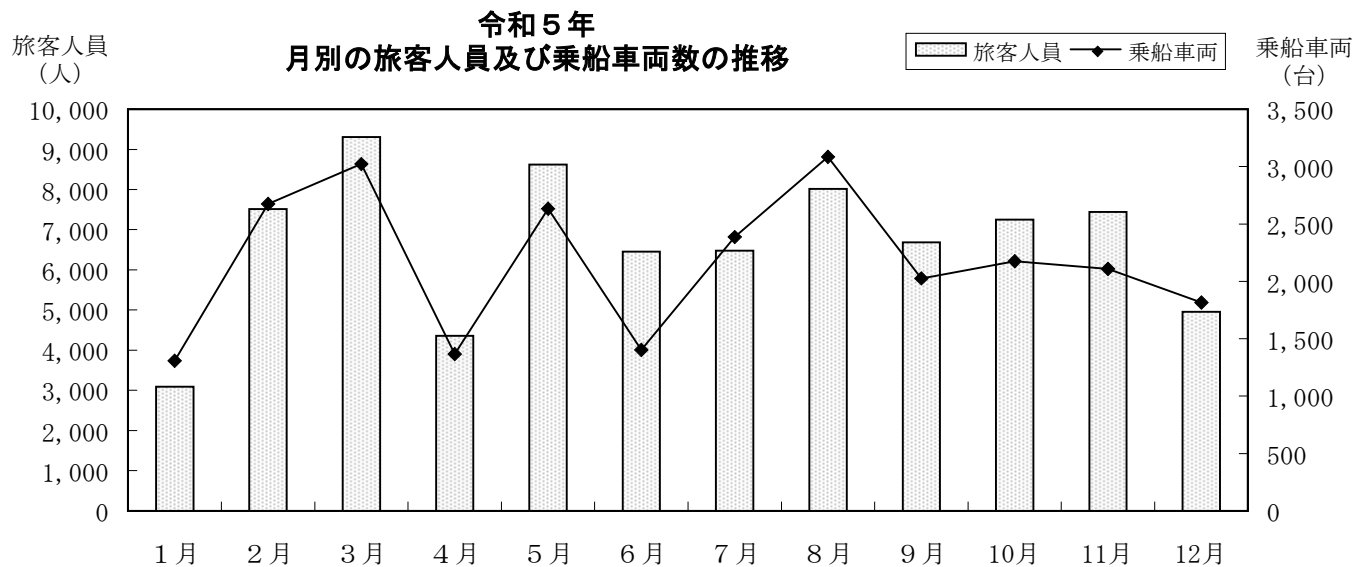
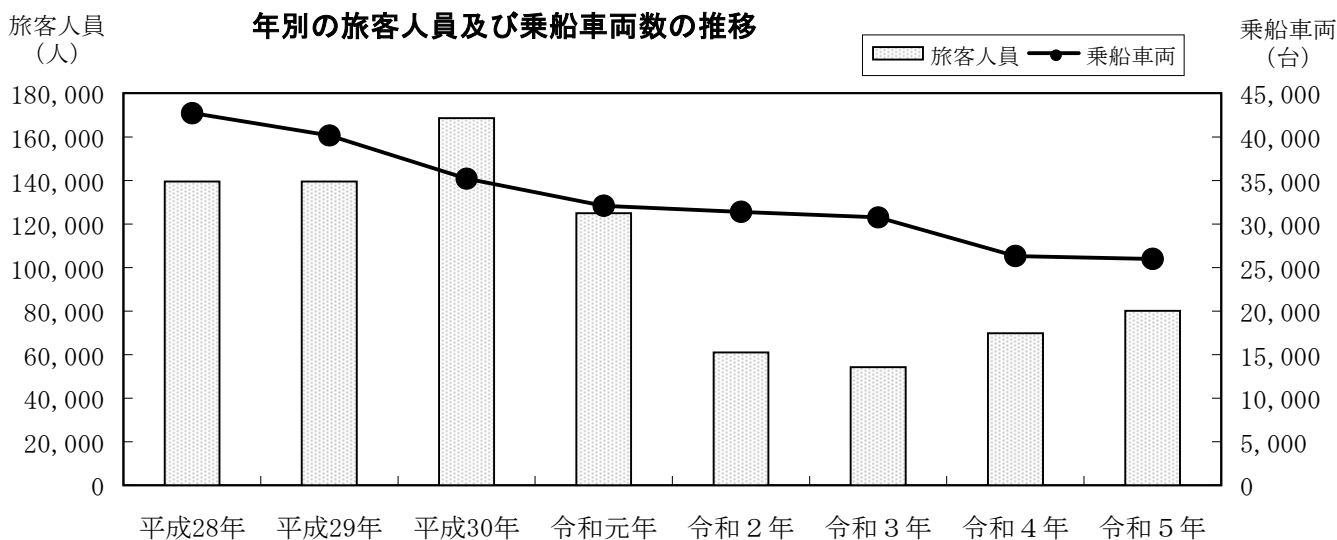
(年別旅客人員)

(単位：人)

月	旅客人員	乗船車両数			月	平成28年	平成29年	平成30年	令和元年	令和2年	令和3年	令和4年	令和5年	対比 R5/R4
		乗用車	バス	トラック										
計	80,159	26,001	24,964	844	193	139,513	139,513	168,660	124,920	61,031	54,226	69,893	80,159	114.7%
1月	3,088	1,307	1,289	12	6	5,538	5,538	6,340	5,354	3,847	1,165	3,406	3,088	90.7%
2月	7,513	2,675	2,568	99	8	12,201	12,201	13,155	13,380	6,977	2,023	2,366	7,513	317.5%
3月	9,306	3,022	2,933	72	17	13,756	13,756	15,986	13,394	2,645	5,484	5,514	9,306	168.8%
4月	4,356	1,366	1,289	55	22	10,745	10,745	13,685	11,677	404	4,757	6,288	4,356	69.3%
5月	8,618	2,632	2,525	82	25	14,520	14,520	17,018	14,768	0	4,483	8,370	8,618	103.0%
6月	6,452	1,403	1,262	131	10	11,131	11,131	11,784	10,822	0	1,602	5,872	6,452	109.9%
7月	6,478	2,386	2,335	26	25	12,656	12,656	13,883	7,954	5,360	5,372	6,402	6,478	101.2%
8月	8,013	3,085	3,051	19	15	14,694	14,694	18,395	7,956	11,658	4,331	8,691	8,013	92.2%
9月	6,688	2,026	1,929	88	9	8,759	8,759	10,433	8,894	3,816	1,833	2,486	6,688	269.0%
10月	7,250	2,176	2,043	107	26	11,488	11,488	15,955	10,864	8,834	7,529	6,337	7,250	114.4%
11月	7,443	2,108	1,972	116	20	17,415	17,415	20,598	14,079	12,155	8,915	9,166	7,443	81.2%
12月	4,954	1,815	1,768	37	10	6,610	6,610	11,428	5,778	5,335	6,732	4,995	4,954	99.2%

(一社) ふじさん駿河湾フェリー調 (令和5年)

(注) 旅客人員にドライバーは含まず



②神津島航路（下田港～神津島ほか～下田港）

（乗降別人員 下田港）

（単位：人）

（年別乗降客人員 下田港）

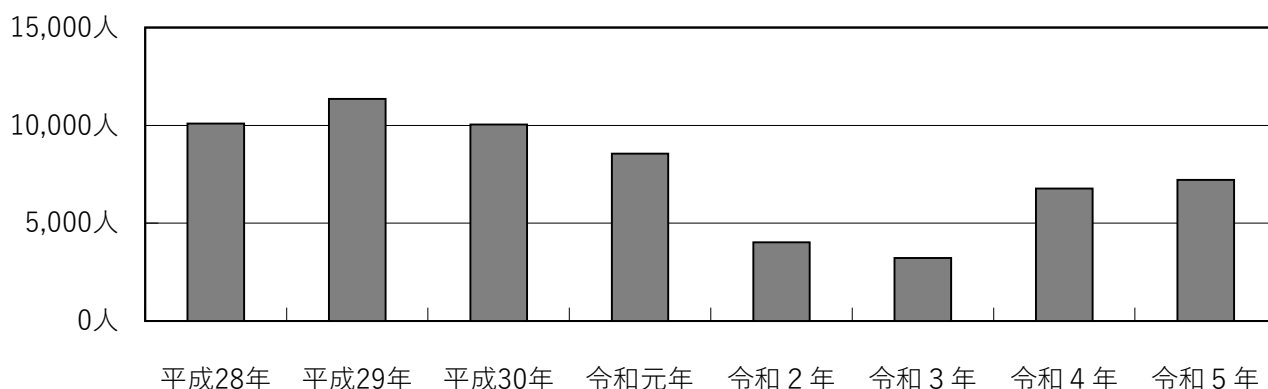
（単位：人）

月	月 計	乗客人員	降客人員
計	7,213	3,361	3,852
1月	210	99	111
2月	187	90	97
3月	314	149	165
4月	398	216	182
5月	1,024	491	533
6月	623	290	333
7月	1,067	540	527
8月	1,289	493	796
9月	987	460	527
10月	503	245	258
11月	403	181	222
12月	208	107	101

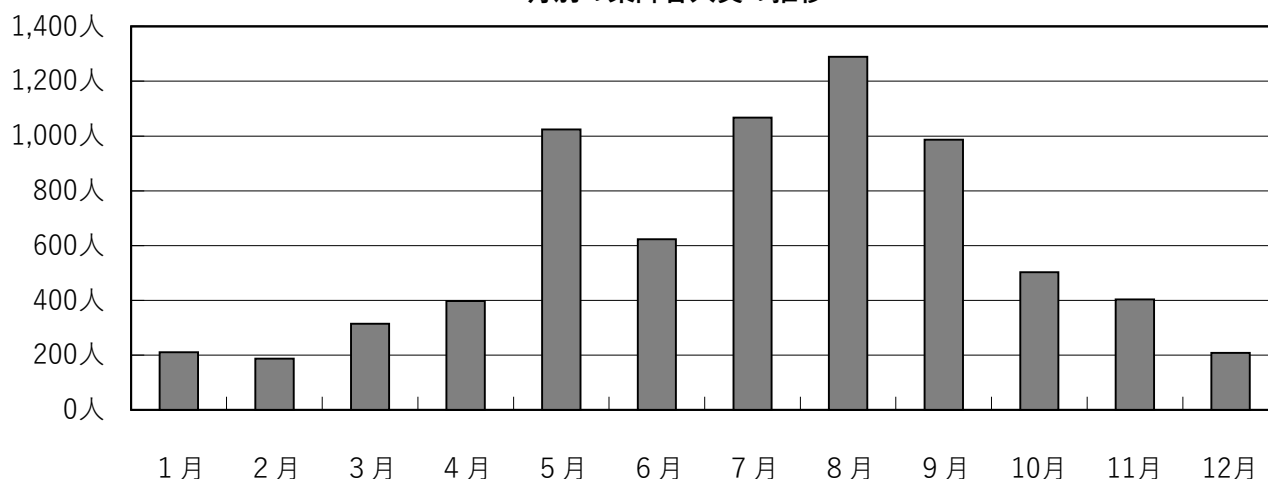
月	平成28年	平成29年	平成30年	令和元年	令和2年	令和3年	令和4年	令和5年	対 比 R5/R4
計	10,086	11,359	10,036	8,550	4,028	3,221	6,770	7,213	106.5%
1月	338	264	249	225	279	72	202	210	104.0%
2月	236	185	187	275	313	135	153	187	122.2%
3月	386	432	514	395	205	217	297	314	105.7%
4月	633	634	829	935	131	231	578	398	68.9%
5月	1,631	1,907	1,286	1,638	18	402	937	1,024	109.3%
6月	921	992	719	770	290	381	426	623	146.2%
7月	1,348	1,350	1,222	989	550	563	970	1,067	110.0%
8月	2,204	3,223	2,569	1,441	978	384	1,552	1,289	83.1%
9月	910	771	1,049	600	414	257	481	987	205.2%
10月	565	501	444	300	243	185	459	503	109.6%
11月	472	701	691	632	432	263	501	403	80.4%
12月	442	399	277	350	175	131	214	208	97.2%

神新汽船(株)調（令和5年）

年別の乗降客人員の推移



令和5年
月別の乗降客人員の推移



VI-5 伊豆急行線各駅乗降人員（定期券分を含む）

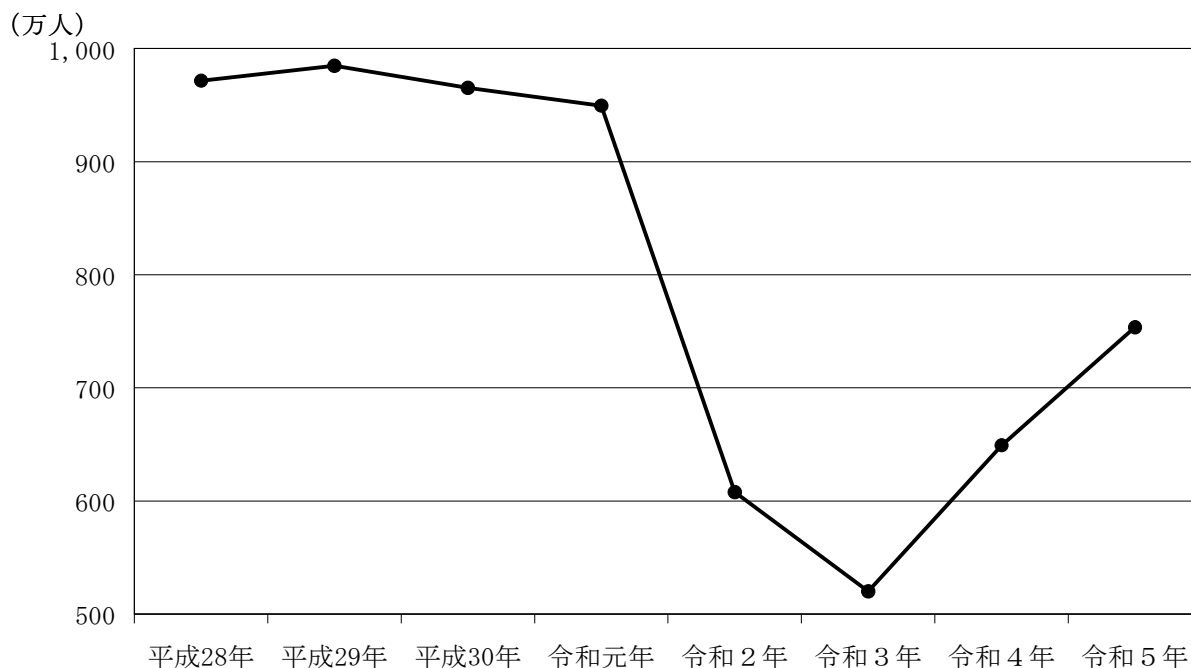
（単位：人）

駅名	平成28年	平成29年	平成30年	令和元年	令和2年	令和3年	令和4年	令和5年	対比		
									R5/H28	R5/R4	
合計	9,716,658	9,848,630	9,652,824	9,495,908	6,077,896	5,200,606	6,492,644	7,536,378	77.6%	116.1%	
東部地域局管内	小計	6,039,553	6,176,475	6,069,120	5,950,727	3,781,490	3,224,542	4,052,051	4,730,665	78.3%	116.7%
	JR連絡	2,712,790	2,771,366	2,726,965	2,674,175	1,649,209	1,411,668	1,892,774	2,217,504	81.7%	117.2%
	伊東	715,758	728,114	752,645	750,343	461,258	366,511	516,585	656,649	91.7%	127.1%
	南伊東	434,125	449,098	439,302	440,684	327,591	277,235	281,082	295,993	68.2%	105.3%
	川奈	580,517	575,445	548,715	535,476	381,300	310,319	321,088	388,980	67.0%	121.1%
	富戸	150,239	151,283	144,466	142,598	99,733	83,039	90,878	92,799	61.8%	102.1%
	城ヶ崎海岸	278,027	282,040	275,897	278,941	175,101	159,977	173,196	150,447	54.1%	86.9%
	伊豆高原	1,168,097	1,219,129	1,181,130	1,128,510	687,298	615,793	776,448	928,293	79.5%	119.6%
賀茂地域局管内	小計	3,677,105	3,672,155	3,583,704	3,545,181	2,296,406	1,976,064	2,440,593	2,805,713	76.3%	115.0%
	伊豆大川	114,412	107,051	100,102	100,975	43,783	38,473	52,385	63,931	55.9%	122.0%
	伊豆北川	29,569	27,439	24,052	25,369	14,681	11,454	15,525	16,024	54.2%	103.2%
	伊豆熱川	407,480	412,892	402,386	407,530	260,820	217,488	277,736	323,551	79.4%	116.5%
	片瀬白田	155,066	153,170	153,321	156,723	88,082	78,135	83,292	80,523	51.9%	96.7%
	伊豆稲取	626,085	625,959	569,250	537,391	376,925	337,455	389,951	424,143	67.7%	108.8%
	今井浜海岸	117,492	106,565	104,081	109,335	74,518	73,606	76,468	78,352	66.7%	102.5%
	河津	618,362	644,326	627,611	602,325	402,581	305,198	388,392	484,115	78.3%	124.6%
	稲梓	23,154	23,452	19,150	21,848	12,223	10,963	11,866	12,177	52.6%	102.6%
	蓮台寺	293,587	297,311	275,601	264,296	190,731	181,352	170,748	169,774	57.8%	99.4%
	伊豆急下田	1,291,898	1,273,990	1,308,150	1,319,389	832,062	721,940	974,230	1,153,123	89.3%	118.4%

伊豆急行(株)運輸部調

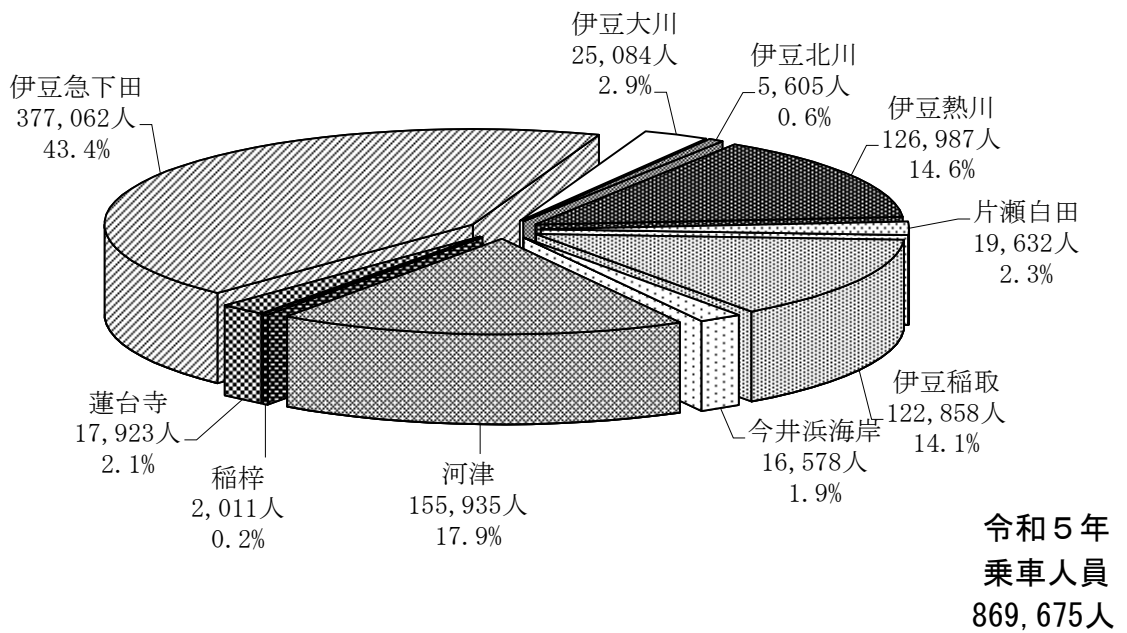
（注）乗降人員＝定期旅客人員（乗降）＋定期外旅客人員（乗降）

乗降人員合計の推移

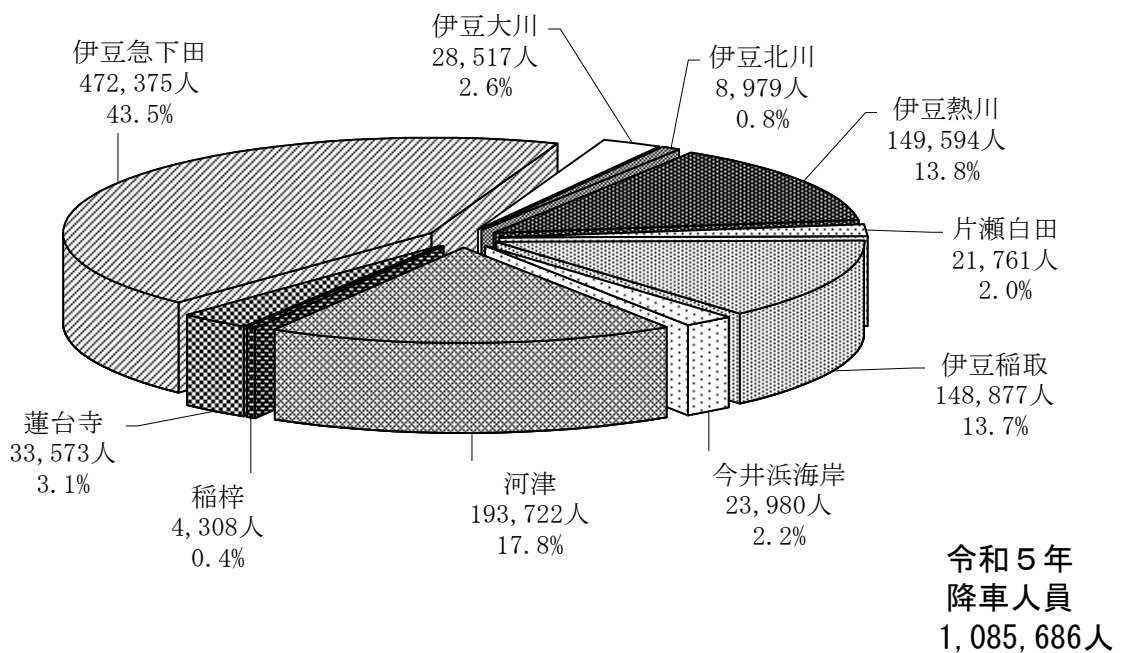


VI-5-2 伊豆急行線管内各駅乗降人員（定期券分を除く）

管内各駅乗車人員（定期券分除く）



管内各駅降車人員（定期券分除く）



VI-5-3 伊豆急行線各駅月別乗降人員（定期券分を除く）

駅名		合計	1月	2月	3月	4月	5月	6月
合計	乗車	2,692,789	184,210	280,305	286,169	222,269	211,222	179,852
	降車	2,692,789	184,210	280,305	286,169	222,269	211,222	179,852
J R 連絡	乗車	1,115,152	78,227	104,254	123,246	87,143	86,877	77,100
	降車	741,392	51,729	74,305	79,222	56,807	59,706	52,129
伊 東	乗車	163,778	11,463	10,875	13,379	21,338	12,654	9,563
	降車	208,207	13,983	16,467	19,139	24,684	15,341	12,234
南 伊 東	乗車	57,782	4,586	4,551	4,969	4,721	4,681	4,110
	降車	69,061	5,439	5,515	6,167	6,144	5,585	5,116
川 奈	乗車	71,909	5,034	4,990	6,044	7,663	6,222	5,104
	降車	85,617	6,158	6,216	7,592	8,691	7,659	6,166
富 戸	乗車	27,024	2,062	1,998	2,770	2,275	2,565	1,735
	降車	33,737	2,752	2,617	3,190	2,709	2,978	2,211
城ヶ崎海岸	乗車	48,948	3,197	3,391	4,359	3,508	4,475	3,332
	降車	58,899	3,851	4,149	5,194	4,237	5,388	3,940
伊豆高原	乗車	338,521	21,929	27,074	31,376	35,263	29,181	21,433
	降車	410,190	27,068	31,451	37,331	40,751	35,337	26,121
伊豆大川	乗車	25,084	1,345	1,542	1,972	2,216	1,938	1,519
	降車	28,517	1,643	1,775	2,308	2,436	2,224	1,750
伊豆北川	乗車	5,605	318	393	486	399	488	363
	降車	8,979	548	649	686	638	741	588
伊豆熱川	乗車	126,987	9,432	12,288	13,442	9,832	10,742	8,078
	降車	149,594	11,734	14,534	15,343	11,461	12,607	9,446
片瀬白田	乗車	19,632	1,306	1,514	1,651	1,419	1,529	1,784
	降車	21,761	1,599	1,997	2,151	1,681	1,802	1,541
伊豆稲取	乗車	122,858	8,461	13,698	12,920	9,157	10,272	8,450
	降車	148,877	10,390	16,317	15,295	12,077	11,912	10,258
今井浜海岸	乗車	16,578	1,055	1,971	1,667	1,222	1,134	952
	降車	23,980	1,463	3,345	3,060	1,651	1,586	1,405
河 津	乗車	155,935	6,582	55,006	29,034	8,093	7,737	6,016
	降車	193,722	8,439	55,164	41,560	12,362	9,626	8,751
稲 梓	乗車	2,011	135	178	231	132	127	114
	降車	4,308	296	436	481	313	325	250
蓮 台 寺	乗車	17,923	1,458	1,817	1,873	1,409	1,496	1,169
	降車	33,573	2,603	3,204	3,252	2,347	2,896	2,384
伊豆急下田	乗車	377,062	27,620	34,765	36,750	26,479	29,104	29,030
	降車	472,375	34,515	42,164	44,198	33,280	35,509	35,562

(単位：人)

7月	8月	9月	10月	11月	12月	前年対比	全体構成比	
218,643	276,491	217,450	206,842	200,930	208,406	120.7%	100.0%	
218,643	276,491	217,450	206,842	200,930	208,406	120.7%	100.0%	
86,198	122,216	95,694	84,973	86,055	83,169	118.8%	41.4%	
59,459	77,914	58,910	59,237	58,454	53,520	121.7%	27.5%	
17,035	15,244	12,270	11,652	10,686	17,619	134.2%	6.1%	
20,616	20,189	16,120	15,338	14,048	20,048	135.6%	7.7%	
4,474	5,847	4,617	4,780	4,883	5,563	107.9%	2.1%	
5,370	6,641	5,731	5,514	5,474	6,365	106.4%	2.6%	
5,965	7,617	5,355	5,948	5,861	6,106	116.1%	2.7%	
6,731	8,667	7,097	6,807	6,970	6,863	111.2%	3.2%	
2,111	2,796	2,309	1,809	2,184	2,410	112.5%	1.0%	
2,579	3,532	2,945	2,814	2,560	2,850	102.7%	1.3%	
4,196	5,609	4,846	4,592	3,871	3,572	117.2%	1.8%	
5,069	6,652	5,512	5,098	4,837	4,972	112.0%	2.2%	
27,071	35,559	27,784	28,472	27,321	26,058	123.4%	12.6%	
31,086	43,613	35,920	34,136	34,373	33,003	123.8%	15.2%	管内構成比
1,805	2,301	2,559	3,044	2,739	2,104	139.1%	0.9%	2.9%
2,110	2,493	2,975	3,272	2,979	2,552	125.4%	1.1%	2.6%
413	641	565	604	505	430	119.6%	0.2%	0.6%
675	1,034	921	917	794	788	120.1%	0.3%	0.8%
9,828	12,644	9,702	10,555	10,279	10,165	122.0%	4.7%	14.6%
11,101	15,377	12,210	11,459	12,179	12,143	118.8%	5.6%	13.8%
1,950	1,736	1,498	2,069	1,565	1,611	122.4%	0.7%	2.3%
1,798	1,780	1,847	1,871	1,758	1,936	97.6%	0.8%	2.0%
9,356	11,627	9,622	10,095	9,661	9,539	114.1%	4.6%	14.1%
11,054	13,979	11,919	12,191	11,819	11,666	115.8%	5.5%	13.7%
1,615	2,198	1,512	1,069	1,007	1,176	100.8%	0.6%	1.9%
2,111	3,058	1,926	1,361	1,367	1,647	100.7%	0.9%	2.2%
7,225	8,730	6,862	7,369	6,783	6,498	136.2%	5.8%	17.9%
9,785	12,026	9,253	9,685	8,522	8,549	139.6%	7.2%	17.8%
161	184	144	156	182	267	74.6%	0.1%	0.2%
318	374	498	289	297	431	92.4%	0.2%	0.4%
1,525	1,674	1,446	1,259	1,118	1,679	107.1%	0.7%	2.1%
3,085	3,435	2,687	2,544	2,231	2,905	100.0%	1.2%	3.1%
37,715	39,868	30,665	28,396	26,230	30,440	120.0%	14.0%	43.4%
45,696	55,727	40,979	34,309	32,268	38,168	117.4%	17.5%	43.5%

伊豆急行(株)運輸部調 (令和5年)

