

第3章 市町の現況

1 市町の男女共同参画担当課一覧

【2023年4月1日現在】

市 町	男女共同参画担当窓口	所在地	電 話／FAX	
静岡市	男女共同参画・人権政策課	〒420-8602	電話	054-221-1349
		静岡市葵区追手町5-1	F A X	054-221-1782
浜松市	U D ・男女共同参画課	〒430-8652	電話	053-457-2561
		浜松市中区元城町103-2	F A X	053-457-2750
沼津市	地域自治課	〒410-8601	電話	055-934-4807
		沼津市御幸町16-1	F A X	055-931-2606
熱海市	協働環境課 市民協働推進室	〒413-8550	電話	0557-86-6201
		熱海市中央町1-1	F A X	0557-86-6276
三島市	政策企画課	〒411-8666	電話	055-983-2616
		三島市北田町4-47	F A X	055-973-5722
富士宮市	市民交流課 女性が輝くまちづくり推進室	〒418-8601	電話	0544-22-1307
		富士宮市弓沢町150	F A X	0544-22-1284
伊東市	市民課	〒414-8555	電話	0557-52-3002
		伊東市大原2-1-1	F A X	0557-36-1339
島田市	市民協働課	〒427-8501	電話	0547-36-7121
		島田市中央町1-1	F A X	0547-37-8200
富士市	市民活躍・男女共同参画課	〒417-8601	電話	0545-55-2724
		富士市永田町1-100	F A X	0545-55-2864
磐田市	自治デザイン課 ダイバーシティ推進室	〒438-8650	電話	0538-37-2118
		磐田市国府台3-1	F A X	0538-32-2353
焼津市	市民協働課	〒425-8502	電話	054-626-1178
		焼津市本町2-16-32	F A X	054-626-2183
掛川市	企画政策課 ダイバーシティ戦略室	〒436-8650	電話	0537-21-1208
		掛川市長谷1-1-1	F A X	0537-21-1167
藤枝市	男女共同参画・多文化共生課	〒426-8722	電話	054-643-3198
		藤枝市岡出山1-11-1	F A X	054-643-3327
御殿場市	市民協働課	〒412-8601	電話	0550-82-4308
		御殿場市萩原483	F A X	0550-82-4333
袋井市	協働まちづくり課 外国人活躍・共生社会推進室	〒437-8666	電話	0538-44-3138
		袋井市新屋1-1-1	F A X	0538-43-2132
下田市	企画課	〒415-8501	電話	0558-22-2212
		下田市東本郷1-5-18	F A X	0558-22-3910
裾野市	自治振興課	〒410-1192	電話	055-995-1874
		裾野市佐野1059	F A X	055-992-4447
湖西市	市民課	〒431-0492	電話	053-576-1213
		湖西市吉美3268	F A X	053-576-4880
伊豆市	地域づくり課	〒410-2413	電話	0558-74-3066
		伊豆市小立野38-2	F A X	0558-74-3067
御前崎市	企画政策課 協働推進室	〒437-1692	電話	0537-85-1161
		御前崎市池新田5585	F A X	0537-85-1137
菊川市	地域支援課	〒439-8650	電話	0537-35-0925
		菊川市堀之内61	F A X	0537-35-0977
伊豆の国市	企画課	〒410-2292	電話	055-948-1413
		伊豆の国市長岡340-1	F A X	055-948-2915
牧之原市	地域振興課	〒421-0495	電話	0548-23-0053
		牧之原市静波447-1	F A X	0548-23-0059
東伊豆町	教育委員会事務局	〒413-0411	電話	0557-95-6206
		賀茂郡東伊豆町稲取3354	F A X	0557-95-5691
河津町	企画調整課	〒413-0595	電話	0558-34-1924
		賀茂郡河津町田中212-1	F A X	0558-34-0099
南伊豆町	企画課	〒415-0392	電話	0558-62-6288
		賀茂郡南伊豆町下賀茂315-1	F A X	0558-62-1119
松崎町	教育委員会事務局	〒410-3696	電話	0558-42-3971
		賀茂郡松崎町宮内301-1	F A X	0558-54-0025
西伊豆町	教育委員会事務局	〒410-3502	電話	0558-56-0212
		賀茂郡西伊豆町安良里97-2	F A X	0558-54-4004
函南町	生涯学習課	〒419-0122	電話	055-979-1733
		田方郡函南町上沢81	F A X	055-979-1744
清水町	産業観光課	〒411-8650	電話	055-981-8238
		駿東郡清水町堂庭210-1	F A X	055-976-0249
長泉町	生涯学習課	〒411-0943	電話	055-986-2289
		駿東郡長泉町下土狩1283-11	F A X	055-988-7802
小山町	生涯学習課	〒410-1321	電話	0550-76-5722
		駿東郡小山町阿多野130	F A X	0550-76-5724
吉田町	企画課	〒421-0395	電話	0548-33-2136
		榛原郡吉田町住吉87	F A X	0548-33-2162
川根本町	経営戦略課	〒428-0313	電話	0547-56-2221
		榛原郡川根本町上長尾627	F A X	0547-56-2235
森 町	社会教育課	〒437-0215	電話	0538-85-1112
		周智郡森町森1485	F A X	0538-85-1116

2 市町の男女共同参画の現状

【2023年4月1日現在(一部市町を除く)】

1. 推進体制等

	所 属		事務所掌		庁内連絡会議		諮問機関		条 例		計 画		総合的 施設 あり	苦情処 理体制 あり	女性団 体との 連絡組 織あり
	首長 部局	教育 委員会	専門	兼務	設置済	比率	設置済	比率	制定済	比率	策定済	比率			
市	23	0	4	19	15	65.2%	20	87.0%	13	56.5%	22	95.7%	6	9	7
町	5	7	0	12	2	16.7%	6	50.0%	0	0.0%	12	100.0%	0	1	2
合計	28	7	4	31	17		26		13		34		6	10	9
比率	80.0%	20.0%	11.4%	88.6%	48.6%		74.3%		37.1%		97.1%		17.1%	28.6%	25.7%

2. 女性の登用状況

	市町議会議員			審議会等委員(※1)			行政委員会(※2)		
	総議 員数	うち 女性数	比率	総委 員数	うち 女性数	比率	総委 員数	うち 女性数	比率
市	507	101	19.9%	13,163	3,917	29.8%	861	139	16.1%
町	145	21	14.5%	3,117	792	25.4%	328	50	15.2%
合計	652	122	18.7%	16,280	4,709	28.9%	1,189	189	15.9%

※1: 市町議会議員は、2023年7月1日現在

※2: 地方自治法第202条の3に基づく審議会等。広域のものを含む。

※3: 地方自治法第180条の5に基づく委員会等。広域のものを含む。

	市町職員											
	課長相当職以上(管理職)						課長補佐相当職			係長相当職		
	管理職 総数	うち 女性数	比率	うち一般行政職			総数	うち 女性数	比率	総数	うち 女性数	比率
				管理職 総数	うち 女性数	比率						
市	2,416	370	15.3%	1,619	181	11.2%	2,902	760	26.2%	5,016	1,945	38.8%
町	214	29	13.6%	184	22	12.0%	226	80	35.4%	439	190	43.3%
合計	2,630	399	15.2%	1,803	203	11.3%	3,128	840	26.9%	5,455	2,135	39.1%

3. 地域の状況

	自治会長			公立小学校PTA会長			公立中学校PTA会長		
	総数	うち 女性数	比率	総数	うち 女性数	比率	総数	うち 女性数	比率
市	4,433	107	2.4%	435	88	20.2%	232	38	16.4%
町	345	7	2.0%	33	3	9.1%	21	4	19.0%
合計	4,778	114	2.4%	468	91	19.4%	253	42	16.6%

※公立中学校には、小中一貫校を含む。

※地域の状況は、2023年7月1日現在

4. 施策等実施実績のある市町数(2022年度)

	意識・実態調査	広報・啓発	職員研修	講演会等のイベント
市	8	16	13	21
町	4	2	4	5
合計	12	18	17	26
比率	34.3%	51.4%	48.6%	74.3%

第3章 市町の現況／市町の男女共同参画の現状

5. 男女共同参画に関する条例制定及び計画策(改)定状況

条 例			市町村名	計 画						
備考（制定予定年度）				策(改)定済	策(改)定予定	備考（策定予定年度）				
その他 (年度未定等)	令和6年 3月迄	令和6年 度以降				令和6年 3月迄	令和6年 度以降	その他 (年度未定等)		
			◎	静岡市	◎					
			◎	浜松市	◎					
			◎	沼津市	◎					
			◎	熱海市	◎					
				三島市	◎					
			◎	富士宮市	◎					
				伊東市	◎					
			◎	島田市	◎					
			◎	富士市	◎					
			◎	磐田市	◎					
				焼津市	◎					
			◎	掛川市	◎					
			◎	藤枝市	◎					
			◎	御殿場市	◎					
			◎	袋井市	◎					
				下田市	◎					
				裾野市	◎					
			◎	湖西市	◎					
				伊豆市	◎					
				御前崎市	◎					
				菊川市	◎					
				伊豆の国市	◎					
				牧之原市		○	○			
				東伊豆町	◎					
				河津町	◎					
				南伊豆町	◎					
				松崎町	◎					
				西伊豆町	◎					
				函南町	◎					
				清水町	◎					
				長泉町	◎					
				小山町	◎					
				吉田町	◎					
				川根本町	◎					
				森町	◎					
0	0	0	0	13	合計	34	1	1	0	0

3 市町別男女共同参画の概要

【2023年4月1日現在(一部市町を除く)】

1 男女共同参画に関する推進体制等

市町名	担当課名	庁内連絡会議	諮問機関	苦情の処理を行う体制	女性団体等との連携組織	2022年度実績				男女共同参画・女性のための総合的な施設名称 (2023年4月1日現在 開設済施設)
						実態調査・意識	広報啓発	職員研修	講演会等	
静岡市	男女共同参画・人権政策課	○	○	○	○		○	○	○	静岡市女性会館(アイセル21)
浜松市	UD・男女共同参画課	○	○	○		○	○	○	○	浜松市男女共同参画・文化芸術活動推進センター(あいホール)
沼津市	地域自治課	○	○	○			○	○	○	
熱海市	協働環境課 市民協働推進室		○		○	○				
三島市	政策企画課		○	○	○	○	○		○	
富士宮市	市民交流課 女性が輝くまちづくり推進室	○	○						○	富士宮市男女共同参画センター
伊東市	市民課	○	○						○	
島田市	市民協働課	○	○				○		○	
富士市	市民活躍・男女共同参画課	○	○	○	○		○	○	○	富士市男女共同参画センター
磐田市	自治デザイン課 ダイバーシティ推進室		○	○	○		○	○	○	磐田市男女共同参画センター(ともしあ)
焼津市	市民協働課	○	○				○	○	○	
掛川市	企画政策課 ダイバーシティ戦略室	○	○	○			○	○	○	
藤枝市	男女共同参画・多文化共生課		○	○		○	○	○	○	藤枝市男女共同参画推進センター
御殿場市	市民協働課	○	○				○	○	○	
袋井市	協働まちづくり課 外国人活躍・共生社会推進室	○	○	○		○	○	○	○	
下田市	企画課	○	○		○		○		○	
裾野市	自治振興課		○	○		○			○	
湖西市	市民課	○	○			○	○	○	○	
伊豆市	地域づくり課									
御前崎市	企画政策課 協働推進室	○	○				○	○	○	
菊川市	地域支援課	○	○			○	○	○	○	
伊豆の国市	企画課								○	
牧之原市	地域振興課				○				○	
東伊豆町	教育委員会事務局									
河津町	企画調整課								○	
南伊豆町	企画課									
松崎町	教育委員会事務局							○		
西伊豆町	教育委員会事務局									
函南町	生涯学習課							○		
清水町	産業観光課		○			○				
長泉町	生涯学習課		○	○	○		○		○	
小山町	生涯学習課		○			○			○	
吉田町	企画課	○	○		○		○	○	○	
川根本町	経営戦略課	○	○			○		○	○	
森町	社会教育課		○			○				

第3章 市町の現況／市町別男女共同参画の概要

2 男女共同参画に関する条例及び計画

市町名	男女共同参画に関する条例(可決済のもの)			男女共同参画に関する計画(2023年4月1日現在で有効なもの)				
	条例名称	公布日	施行日	計画名	期間開始	期間終了	女性活躍推進法と一体	女性活躍推進計画を個別策定
静岡市	静岡市男女共同参画推進条例	2003年4月1日	2003年4月1日	第4次静岡市男女共同参画行動計画	2023年4月	2031年3月	○	
浜松市	浜松市男女共同参画推進条例	2002年12月17日	2003年4月1日	第3次浜松市男女共同参画基本計画	2018年4月	2025年3月	○	
沼津市	沼津市男女共同参画推進条例	2008年3月21日	2008年4月1日	第5次沼津市男女共同参画基本計画	2021年4月	2026年3月	○	
熱海市	熱海市男女共同参画推進条例	2002年12月24日	2002年12月24日	第2次熱海市男女共同参画推進計画	2023年4月	2033年3月	○	
三島市				三島市男女共同参画プラン(みしまアクションプラン・パート4)	2021年4月	2026年3月	○	
富士宮市	富士宮市男女共同参画推進条例	2004年3月23日	2004年4月1日	男女共同参画行動計画 第3次富士宮市男女共同参画プラン後期実施計画	2021年4月	2026年3月	○	
伊東市				第3次伊東市男女共同参画あすを奏でるハーモニープラン	2021年4月	2027年3月	○	
島田市	島田市男女共同参画推進条例	2007年6月28日	2007年7月30日	第3次島田市男女共同参画行動計画	2019年4月	2024年3月	○	
富士市	富士市男女共同参画条例	2004年3月23日	2004年4月1日	第4次富士市男女共同参画プラン	2022年4月	2027年3月	○	
磐田市	磐田市男女共同参画推進条例	2005年12月22日	2006年4月1日	第3次磐田市男女共同参画プラン	2022年4月	2027年3月	○	
焼津市				第3次焼津市男女共同参画プラン	2019年4月	2024年3月	○	
掛川市	掛川市男女共同参画条例	2006年4月1日	2006年4月1日	第4次掛川市男女共同参画行動計画	2022年4月	2027年3月	○	
藤枝市	藤枝市男女共同参画推進条例	2007年12月21日	2008年4月1日	藤枝市男女共同参画第4次行動計画	2022年4月	2027年3月	○	
御殿場市	御殿場市男女共同参画推進条例	2008年12月26日	2008年12月26日	御殿場市男女共同参画計画「第5次レインボープラン御殿場」	2022年4月	2027年3月	○	
袋井市	袋井市男女共同参画推進条例	2011年6月30日	2011年7月1日	第4次袋井市男女共同参画推進プラン	2021年4月	2026年3月	○	
下田市				第3次下田市男女共同参画推進プラン	2019年4月	2029年3月	○	
裾野市				裾野市男女共同参画プラン はじめのいっぽ4	2023年4月	2032年3月	○	
湖西市	湖西市男女共同参画推進条例	2014年12月22日	2015年4月1日	第4次湖西市男女共同参画推進計画	2021年4月	2026年3月	○	
伊豆市				伊豆市男女共同参画プラン	2021年4月	2026年3月	○	
御前崎市				第3次御前崎市男女共同参画行動計画	2018年4月	2026年3月	○	
菊川市				第4次菊川市男女共同参画プラン	2022年4月	2027年3月	○	
伊豆の国市				第4次伊豆の国市男女共同参画基本プラン	2023年4月	2027年3月	○	
牧之原市								
東伊豆町				輝いてひがしいず	2006年5月			○
河津町				河津町第2次男女共同参画計画	2021年4月	2026年3月		
南伊豆町				南伊豆町男女共同参画プラン	2003年4月			
松崎町				松崎町男女共同参画プラン	2023年4月	2028年3月	○	
西伊豆町				西伊豆町男女共同参画推進プラン	2009年3月	2024年3月	○	
函南町				第2次函南町男女共同参画計画改訂版	2022年3月	2026年2月	○	
清水町				第3次清水町男女共同参画計画	2022年4月	2032年3月	○	
長泉町				第3次長泉町男女共同参画プラン	2023年4月	2032年3月	○	
小山町				第5次小山町男女共同参画社会づくり行動計画	2022年4月	2027年3月	○	
吉田町				第4次吉田町男女共同参画プラン	2021年4月	2025年3月	○	
川根本町				第3次川根本町男女共同参画プラン	2023年4月	2028年3月	○	
森町				森町男女共同参画計画	2016年4月	2025年3月	○	

第3章 市町の現況／市町別男女共同参画の概要

3 女性の公職登用状況

【2023年4月1日現在】(一部市町を除く)

市町名	目標設定の対象である審議会等の目標及び現状値 (目標を設定している市町のみ記入)							地方自治法(第202条の3)に基づく審議会等における 登用状況(広域設置の審議会を含む)					地方自治法(第180条の5)に基づく委員会等における 登用状況(広域設置の委員会数値を含む)				
	目標値 (%)	目標 年度	審議会等数		総委員数		女性 比率 (%)	審議会等数		総委員数		女性 比率 (%)	委員会等数		総委員数		女性 比率
			(目標設定 の対象)	うち女性委 員を含む数	(目標設定の 対象)	うち女性委 員等数		うち女性委員 を含む数	うち女性委員 等数	うち女性委員 を含む数	うち女性委員 等数						
静岡市	40	2031年3月	131	116	1,577	476	30.2%	123	111	1,520	460	30.3%	6	6	47	14	29.8%
浜松市	35	2025年3月	64	58	2,055	707	34.4%	64	58	2,055	707	34.4%	6	3	49	8	16.3%
沼津市	35	2026年3月	112	97	1,212	362	29.9%	54	52	729	221	30.3%	6	4	38	5	13.2%
熱海市	35	2026年3月	61	44	613	139	22.7%	32	27	357	73	20.4%	6	2	29	3	10.3%
三島市	40	2026年3月	37	34	547	173	31.6%	37	34	547	173	31.6%	6	4	30	4	13.3%
富士宮市	30	2026年3月	71	65	1,034	309	29.9%	29	28	496	131	26.4%	6	4	35	7	20.0%
伊東市	30	2027年3月	27	21	401	90	22.4%	27	21	401	90	22.4%	6	2	38	4	10.5%
島田市	30	2024年3月	83	71	1,182	360	30.5%	29	26	395	100	25.3%	6	4	49	6	12.2%
富士市	40	2027年3月	112	105	1,476	536	36.3%	112	105	1,476	536	36.3%	6	4	37	5	13.5%
磐田市	35	2027年3月	75	60	1,232	346	28.1%	36	31	454	103	22.7%	5	2	33	4	12.1%
焼津市	40	2024年3月	60	57	880	249	28.3%	30	27	388	121	31.2%	6	5	36	7	19.4%
掛川市	50	2027年3月	41	41	555	215	38.7%	41	41	555	215	38.7%	6	5	31	9	29.0%
藤枝市	40	2027年3月	32	31	495	140	28.3%	32	31	495	140	28.3%	6	4	48	6	12.5%
御殿場市	40	2027年3月	68	55	1,086	259	23.8%	44	36	580	162	27.9%	6	4	49	6	12.2%
袋井市	40	2026年3月	75	72	850	339	39.9%	35	33	368	147	39.9%	6	5	44	9	20.5%
下田市	35	2026年3月	32	21	398	71	17.8%	32	21	398	71	17.8%	5	2	28	4	14.3%
裾野市	30	2033年3月	64	57	971	225	23.2%	26	26	264	60	22.7%	5	2	35	6	17.1%
湖西市	40	2026年3月	58	48	609	171	28.1%	22	17	197	52	26.4%	6	4	30	6	20.0%
伊豆市								29	22	382	83	21.7%	6	2	31	3	9.7%
御前崎市	30	2026年3月	15	15	170	44	25.9%	15	15	170	44	25.9%	5	3	23	6	26.1%
菊川市	33	2027年3月	65	58	1,260	359	28.5%	22	18	294	66	22.4%	6	3	50	7	14.0%
伊豆の国市	40	2027年3月	24	23	327	88	26.9%	24	23	327	88	26.9%	5	2	38	3	7.9%
牧之原市								23	21	315	74	23.5%	6	4	33	7	21.2%
東伊豆町								16	12	210	38	18.1%	5	1	30	2	6.7%
河津町								11	9	145	21	14.5%	5	4	25	6	24.0%
南伊豆町								10	7	117	18	15.4%	5	2	25	2	8.0%
松崎町	25	2028年3月	24	18	282	58	20.6%	23	18	266	58	21.8%	5	1	26	3	11.5%
西伊豆町								9	9	140	34	24.3%	5	3	24	3	12.5%
函南町	40	2026年2月	48	33	553	186	33.6%	31	23	340	99	29.1%	5	1	31	3	9.7%
清水町	50	2032年3月	33	28	568	217	38.2%	33	27	544	213	39.2%	5	2	31	7	22.6%
長泉町	40	2033年3月	25	25	284	92	32.4%	25	25	284	92	32.4%	5	3	23	5	21.7%
小山町	30	2027年3月	9	9	232	42	18.1%	8	8	232	41	17.7%	5	3	24	4	16.7%
吉田町	25	2025年3月	24	23	278	65	23.4%	24	23	278	65	23.4%	5	3	32	4	12.5%
川根本町	30	2028年3月	53	37	753	194	25.8%	30	21	425	87	20.5%	5	2	32	4	12.5%
森町	50	2025年3月	12	11	153	27	17.6%	11	10	136	26	19.1%	5	3	25	7	28.0%
市合計			1,307	1,149	18,930	5,658	29.9%	918	824	13,163	3,917	29.8%	133	80	861	139	16.1%
町合計			228	184	3,103	881	28.4%	231	192	3,117	792	25.4%	60	28	328	50	15.2%
合計			1,535	1,333	22,033	6,539	29.7%	1,149	1,016	16,280	4,709	28.9%	193	108	1,189	189	15.9%

第3章 市町の現況／市町別男女共同参画の概要

市町議会議員【2023年7月1日現在】

公務員管理職【2023年4月1日現在】(一部市町を除く)

市町名	市町議会議員の状況			公務員管理職等の状況											
	総議員数	うち女性議員数	女性比率	課長相当職以上(管理職)						課長補佐相当職			係長相当職		
				管理職総数	うち女性管理職数	女性比率(%)	うち一般行政職			総数	うち女性数	女性比率(%)	総数	うち女性数	女性比率(%)
							管理職総数	うち女性管理職数	女性比率(%)						
静岡市	47	3	6.4%	443	51	11.5%	271	22	8.1%	453	117	25.8%	639	188	29.4%
浜松市	46	14	30.4%	274	29	10.6%	204	19	9.3%	651	108	16.6%	824	260	31.6%
沼津市	28	5	17.9%	104	19	18.3%	89	11	12.4%	128	32	25.0%	299	110	36.8%
熱海市	15	1	6.7%	40	5	12.5%	29	3	10.3%	69	19	27.5%	67	24	35.8%
三島市	22	7	31.8%	72	13	18.1%	61	11	18.0%	83	36	43.4%	117	52	44.4%
富士宮市	22	4	18.2%	104	13	12.5%	76	11	14.5%	184	85	46.2%	190	93	48.9%
伊東市	19	5	26.3%	42	4	9.5%	37	4	10.8%	123	49	39.8%	72	27	37.5%
島田市	20	5	25.0%	73	7	9.6%	61	6	9.8%	55	15	27.3%	104	34	32.7%
富士市	32	7	21.9%	208	50	24.0%	91	9	9.9%	349	77	22.1%	988	437	44.2%
磐田市	25	3	12.0%	94	13	13.8%	55	10	18.2%	123	39	31.7%	190	46	24.2%
焼津市	21	4	19.0%	154	28	18.2%	78	8	10.3%	85	20	23.5%	273	137	50.2%
掛川市	21	6	28.6%	62	9	14.5%	48	6	12.5%	77	16	20.8%	198	63	31.8%
藤枝市	22	3	13.6%	162	28	17.3%	74	11	14.9%	113	26	23.0%	185	83	44.9%
御殿場市	18	3	16.7%	76	11	14.5%	65	8	12.3%	62	31	50.0%	57	26	45.6%
袋井市	19	3	15.8%	65	10	15.4%	57	8	14.0%	61	17	27.9%	103	43	41.7%
下田市	13	2	15.4%	23	2	8.7%	18	2	11.1%	17	5	29.4%	52	21	40.4%
裾野市	19	4	21.1%	67	8	11.9%	55	5	9.1%	29	11	37.9%	36	12	33.3%
湖西市	18	6	33.3%	55	5	9.1%	43	3	7.0%	48	9	18.8%	95	33	34.7%
伊豆市	16	3	18.8%	36	2	5.6%	30	2	6.7%	46	10	21.7%	71	36	50.7%
御前崎市	15	1	6.7%	70	18	25.7%	37	4	10.8%	85	30	35.3%	172	115	66.9%
菊川市	17	4	23.5%	84	27	32.1%	44	8	18.2%	33	4	12.1%	165	59	35.8%
伊豆の国市	17	6	35.3%	50	7	14.0%	48	7	14.6%	0	0	0.0%	73	25	34.2%
牧之原市	15	2	13.3%	58	11	19.0%	48	3	6.3%	28	4	14.3%	46	21	45.7%
東伊豆町	12	2	16.7%	14	1	7.1%	10	0	0.0%	12	2	16.7%	19	3	15.8%
河津町	10	0	0.0%	10	3	30.0%	7	2	28.6%	10	1	10.0%	10	4	40.0%
南伊豆町	10	0	0.0%	13	1	7.7%	12	1	8.3%	27	12	44.4%	10	5	50.0%
松崎町	8	1	12.5%	9	0	0.0%	9	0	0.0%	6	0	0.0%	16	5	31.3%
西伊豆町	10	1	10.0%	13	3	23.1%	13	3	23.1%	15	1	6.7%	22	6	27.3%
函南町	16	2	12.5%	24	6	25.0%	19	4	21.1%	33	14	42.4%	42	23	54.8%
清水町	14	4	28.6%	18	1	5.6%	15	1	6.7%	19	9	47.4%	109	59	54.1%
長泉町	15	2	13.3%	24	1	4.2%	22	1	4.5%	27	11	40.7%	25	11	44.0%
小山町	13	2	15.4%	30	2	6.7%	30	2	6.7%	20	5	25.0%	30	11	36.7%
吉田町	13	3	23.1%	19	6	31.6%	16	5	31.3%	13	8	61.5%	39	13	33.3%
川根本町	12	2	16.7%	16	1	6.3%	16	1	6.3%	13	2	15.4%	23	5	21.7%
森町	12	2	16.7%	24	4	16.7%	15	2	13.3%	31	15	48.4%	94	45	47.9%
市合計	507	101	19.9%	2,416	370	15.3%	1,619	181	11.2%	2,902	760	26.2%	5,016	1,945	38.8%
町合計	145	21	14.5%	214	29	13.6%	184	22	12.0%	226	80	35.4%	439	190	43.3%
合計	652	122	18.7%	2,630	399	15.2%	1,803	203	11.3%	3,128	840	26.9%	5,455	2,135	39.1%

第3章 市町の現況／市町別男女共同参画の概要

【2023年7月1日現在】（一部市町を除く）

市町名	防災会議における状況			自治会の状況			公立学校のPTAの状況					
	総委員数	うち女性 委員数	女性 比率 (%)	総数	自治会長		小学校			中学校(小中一貫校を含む)		
					うち女性 会長数	女性 比率 (%)	PTA会長		PTA会長			
							総数	うち女性 会長数	女性 比率 (%)	総数	うち女性 会長数	女性 比率 (%)
静岡市	45	4	8.9%	954	41	4.3%	76	16	21.1%	43	9	20.9%
浜松市	36	3	8.3%	743	5	0.7%	94	17	18.1%	49	9	18.4%
沼津市	45	6	13.3%	289	12	4.2%	20	7	35.0%	17	4	23.5%
熱海市	29	2	6.9%	81	3	3.7%	7	0	0.0%	4	0	0.0%
三島市	35	4	11.4%	143	13	9.1%	14	3	21.4%	7	0	0.0%
富士宮市	43	5	11.6%	125	1	0.8%	20	3	15.0%	11	4	36.4%
伊東市	46	7	15.2%	152	9	5.9%	7	0	0.0%	5	0	0.0%
島田市	29	3	10.3%	68	0	0.0%	17	5	29.4%	6	0	0.0%
富士市	40	7	17.5%	386	10	2.6%	26	11	42.3%	16	3	18.8%
磐田市	25	2	8.0%	303	5	1.7%	22	2	9.1%	10	1	10.0%
焼津市	31	2	6.5%	38	0	0.0%	13	3	23.1%	9	3	33.3%
掛川市	33	12	36.4%	282	1	0.4%	22	4	18.2%	9	0	0.0%
藤枝市	48	3	6.3%	52	0	0.0%	18	7	38.9%	10	4	40.0%
御殿場市	34	2	5.9%	59	0	0.0%	10	0	0.0%	6	0	0.0%
袋井市	23	2	8.7%	174	1	0.6%	12	1	8.3%	4	0	0.0%
下田市	36	0	0.0%	39	0	0.0%	7	2	28.6%	1	0	0.0%
裾野市	30	2	6.7%	85	1	1.2%	9	1	11.1%	5	0	0.0%
湖西市	22	2	9.1%	41	1	2.4%	6	0	0.0%	5	0	0.0%
伊豆市	26	1	3.8%	128	1	0.8%	6	2	33.3%	4	0	0.0%
御前崎市	30	1	3.3%	33	0	0.0%	5	0	0.0%	2	0	0.0%
菊川市	29	1	3.4%	129	3	2.3%	9	3	33.3%	3	0	0.0%
伊豆の国市	30	2	6.7%	52	0	0.0%	6	1	16.7%	3	0	0.0%
牧之原市	35	1	2.9%	77	0	0.0%	9	0	0.0%	3	1	33.3%
東伊豆町	30	3	10.0%	9	0	0.0%	2	0	0.0%	2	0	0.0%
河津町	20	1	5.0%	23	0	0.0%	1	0	0.0%	1	0	0.0%
南伊豆町	25	1	4.0%	34	0	0.0%	3	0	0.0%	2	0	0.0%
松崎町	17	0	0.0%	35	0	0.0%	1	0	0.0%	1	0	0.0%
西伊豆町	19	1	5.3%	4	0	0.0%	3	1	33.3%	1	0	0.0%
函南町	21	1	4.8%	34	2	5.9%	5	0	0.0%	2	0	0.0%
清水町	25	4	16.0%	17	0	0.0%	3	1	33.3%	2	0	0.0%
長泉町	25	1	4.0%	42	2	4.8%	3	0	0.0%	2	2	100.0%
小山町	25	1	4.0%	40	1	2.5%	5	0	0.0%	3	1	33.3%
吉田町	30	5	16.7%	4	0	0.0%	3	1	33.3%	1	1	100.0%
川根本町	26	1	3.8%	33	0	0.0%	1	0	0.0%	2	0	0.0%
森町	18	1	5.6%	70	2	2.9%	3	0	0.0%	2	0	0.0%
市合計	780	74	9.5%	4,433	107	2.4%	435	88	20.2%	232	38	16.4%
町合計	281	20	7.1%	345	7	2.0%	33	3	9.1%	21	4	19.0%
合計	1,061	94	8.9%	4,778	114	2.4%	468	91	19.4%	253	42	16.6%

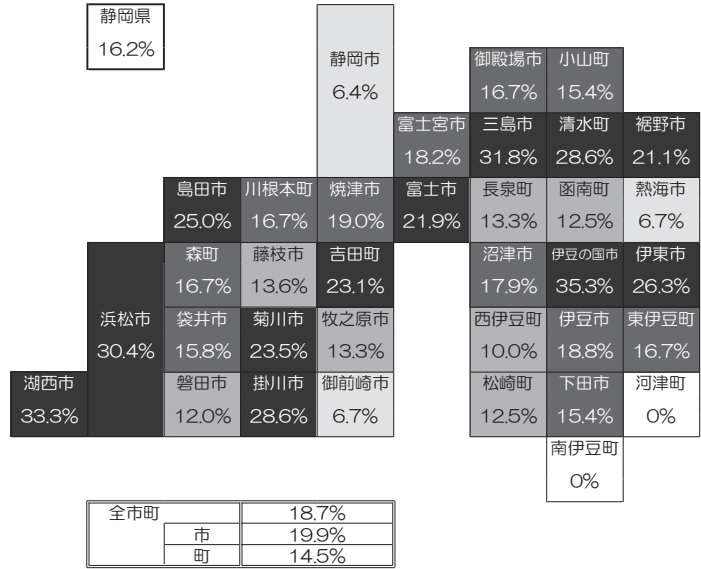
※防災会議における状況は、2023年4月1日現在

4 静岡県市町女性の参画マップ

① 市町の議会議員に占める女性の割合 【2023年度 35市町】

2023年7月1日現在

市町名	議会議員の状況			割合	団体数
	議員数	女性議員数	女性比率		
伊豆の国市	17	6	35.3%	20%以上	12団体
湖西市	18	6	33.3%		
三島市	22	7	31.8%		
浜松市	46	14	30.4%		
掛川市	21	6	28.6%		
清水町	14	4	28.6%		
伊東市	19	5	26.3%		
島田市	20	5	25.0%		
菊川市	17	4	23.5%		
吉田町	13	3	23.1%		
富士市	32	7	21.9%		
裾野市	19	4	21.1%		
焼津市	21	4	19.0%	15%以上20%未満	11団体
伊豆市	16	3	18.8%		
富士宮市	22	4	18.2%		
沼津市	28	5	17.9%		
御殿場市	18	3	16.7%		
東伊豆町	12	2	16.7%		
川根本町	12	2	16.7%		
森町	12	2	16.7%		
袋井市	19	3	15.8%		
下田市	13	2	15.4%		
小山町	13	2	15.4%		
藤枝市	22	3	13.6%	10%以上15%未満	7団体
牧之原市	15	2	13.3%		
長泉町	15	2	13.3%		
松崎町	8	1	12.5%		
函南町	16	2	12.5%		
磐田市	25	3	12.0%		
西伊豆町	10	1	10.0%		
熱海市	15	1	6.7%	0.1%以上10%未満	3団体
御前崎市	15	1	6.7%		
静岡市	47	3	6.4%		
河津町	10	0	0.0%	0%	2団体
南伊豆町	10	0	0.0%		
合計	652	122	18.7%		

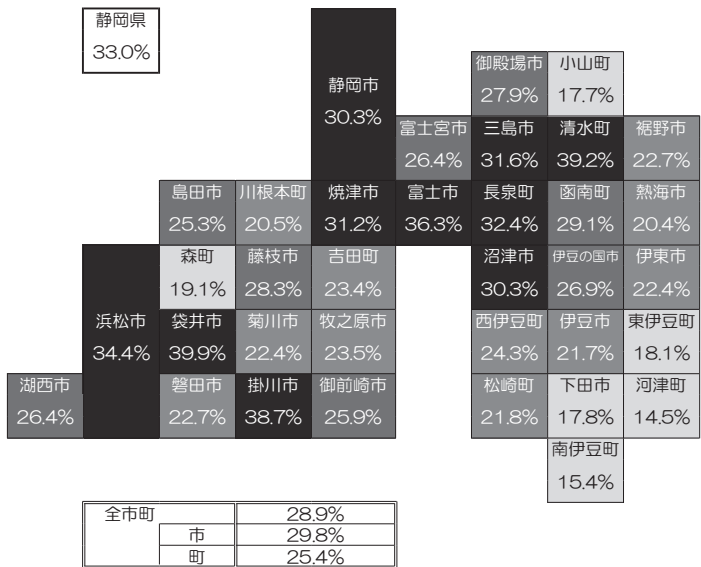


※備考：静岡県男女共同参画課調べ

② 市町の審議会等委員に占める女性の割合 【2023年度 35市町】

2023年4月1日現在（一部市町を除く）

市町名	審議会等における参画状況			割合	団体数		
	委員数	女性委員数	女性比率				
袋井市	368	147	39.9%	30%以上	10団体		
清水町	544	213	39.2%				
掛川市	555	215	38.7%				
富士市	1,476	536	36.3%				
浜松市	2,055	707	34.4%				
長泉町	284	92	32.4%				
三島市	547	173	31.6%				
焼津市	388	121	31.2%				
沼津市	729	221	30.3%				
静岡市	1,520	460	30.3%				
函南町	340	99	29.1%	25%以上30%未満	8団体		
藤枝市	495	140	28.3%				
御殿場市	580	162	27.9%				
伊豆の国市	327	88	26.9%				
富士宮市	496	131	26.4%				
湖西市	197	52	26.4%				
御前崎市	170	44	25.9%				
島田市	395	100	25.3%				
西伊豆町	140	34	24.3%			20%以上25%未満	11団体
牧之原市	315	74	23.5%				
吉田町	278	65	23.4%				
裾野市	264	60	22.7%				
磐田市	454	103	22.7%				
菊川市	294	66	22.4%				
伊東市	401	90	22.4%				
松崎町	266	58	21.8%				
伊豆市	382	83	21.7%				
川根本町	425	87	20.5%				
熱海市	357	73	20.4%	20%未満	6団体		
森町	136	26	19.1%				
東伊豆町	210	38	18.1%				
下田市	398	71	17.8%				
小山町	232	41	17.7%				
南伊豆町	117	18	15.4%				
河津町	145	21	14.5%				
合計	16,280	4,709	28.9%				



※備考：内閣府「地方公共団体における男女共同参画社会の形成又は女性に関する施策の推進状況調査」（令和5年度）に基づき作成。

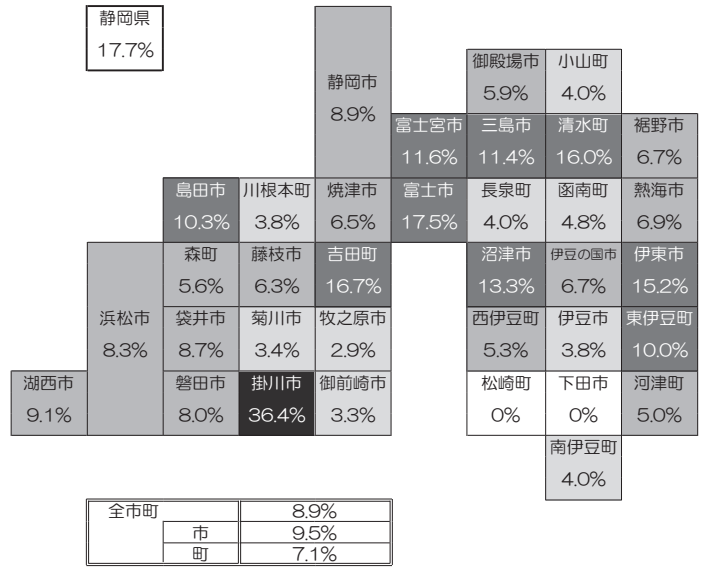
※審議会等：地方自治法（第202の3）に基づき審議会等。（法律若しくはこれに基づき政令又は条例の定めるところにより設置されている地方自治法に基づき審議会等（附属機関）。要綱、規則等により設置されているものを除く。広域のものは事務局のある市町に計上。）

第3章 市町の現況／静岡県市町女性の参画マップ

③ 市町の防災会議に占める女性の割合 【2023年度 35市町】

2023年4月1日現在（一部市町を除く）

市町名	防災会議における状況			
	委員数	女性委員数	女性比率	
掛川市	33	12	36.4%	20%以上 1 団体
富士市	40	7	17.5%	
吉田町	30	5	16.7%	
清水町	25	4	16.0%	
伊東市	46	7	15.2%	
沼津市	45	6	13.3%	
富士宮市	43	5	11.6%	
三島市	35	4	11.4%	
島田市	29	3	10.3%	
東伊豆町	30	3	10.0%	
湖西市	22	2	9.1%	5%以上10%未満 14 団体
静岡市	45	4	8.9%	
袋井市	23	2	8.7%	
浜松市	36	3	8.3%	
磐田市	25	2	8.0%	
熱海市	29	2	6.9%	
裾野市	30	2	6.7%	
伊豆の国市	30	2	6.7%	
焼津市	31	2	6.5%	
藤枝市	48	3	6.3%	
御殿場市	34	2	5.9%	
森町	18	1	5.6%	
西伊豆町	19	1	5.3%	
河津町	20	1	5.0%	
函南町	21	1	4.8%	0.1%以上5%未満 9 団体
南伊豆町	25	1	4.0%	
長泉町	25	1	4.0%	
小山町	25	1	4.0%	
伊豆市	26	1	3.8%	
川根本町	26	1	3.8%	
菊川市	29	1	3.4%	
御前崎市	30	1	3.3%	
牧之原市	35	1	2.9%	
下田市	36	0	0.0%	
松崎町	17	0	0.0%	
合計	1,061	94	8.9%	

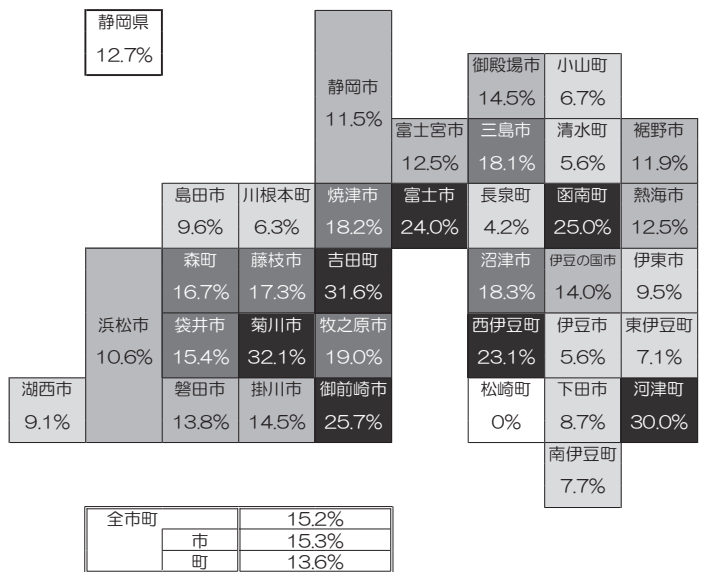


※備考：内閣府「地方公共団体における男女共同参画社会の形成又は女性に関する施策の推進状況調査」（令和5年度）に基づき作成。

④ 市町の地方公務員管理職（課長相当職以上）に占める女性の割合 【2023年度 35市町】

2023年4月1日現在

市町名	管理職の在職状況				
	管理職総数	女性管理職数	女性比率		
菊川市	84	27	32.1%	20%以上 7 団体	
吉田町	19	6	31.6%		
河津町	10	3	30.0%		
御前崎市	70	18	25.7%		
函南町	24	6	25.0%		
富士市	208	50	24.0%		
西伊豆町	13	3	23.1%		
牧之原市	58	11	19.0%	15%以上20%未満 7 団体	
沼津市	104	19	18.3%		
焼津市	154	28	18.2%		
三島市	72	13	18.1%		
藤枝市	162	28	17.3%		
森町	24	4	16.7%		
袋井市	65	10	15.4%		
掛川市	62	9	14.5%		10%以上15%未満 9 団体
御殿場市	76	11	14.5%		
伊豆の国市	50	7	14.0%		
磐田市	94	13	13.8%		
熱海市	40	5	12.5%		
富士宮市	104	13	12.5%		
裾野市	67	8	11.9%		
静岡市	443	51	11.5%		
浜松市	274	29	10.6%		
島田市	73	7	9.6%	0.1%以上10%未満 11 団体	
伊東市	42	4	9.5%		
湖西市	55	5	9.1%		
下田市	23	2	8.7%		
南伊豆町	13	1	7.7%		
東伊豆町	14	1	7.1%		
小山町	30	2	6.7%		
川根本町	16	1	6.3%		
伊豆市	36	2	5.6%		
清水町	18	1	5.6%		
長泉町	24	1	4.2%		
松崎町	9	0	0.0%	0% 1 団体	
合計	2,630	399	15.2%		



※備考：内閣府「地方公共団体における男女共同参画社会の形成又は女性に関する施策の推進状況調査」（令和5年度）に基づき作成。

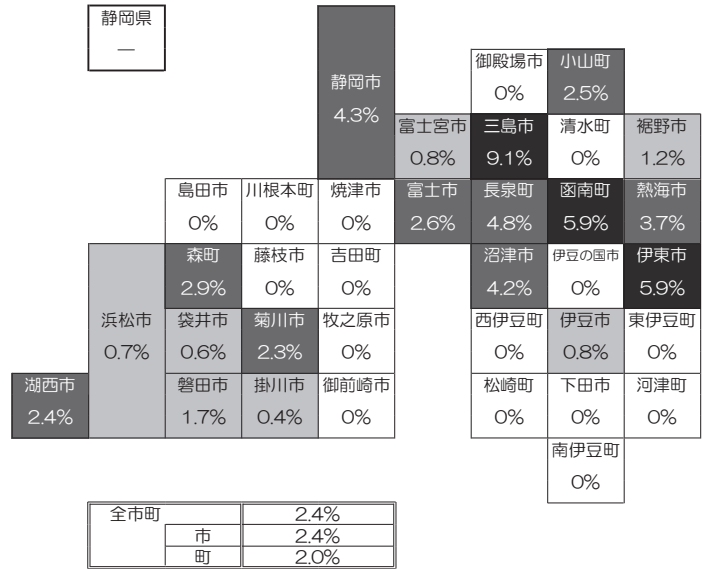
※管理職：管理職手当を支給されている職員（管理又は監督の地位にある職員）のうち、条例等で指定する職を占める職員。ただし、教育職を除く。

第3章 市町の現況／静岡県市町女性の参画マップ

⑤ 市町の自治会長に占める女性の割合 【2023年度 35市町】

2023年7月1日現在

市町名	自治会長の状況			割合	団体数		
	自治会長数	女性自治会長数	女性比率				
三島市	143	13	9.1%	5%以上	3 団体		
伊東市	152	9	5.9%				
函南町	34	2	5.9%				
長泉町	42	2	4.8%	2%以上5%未満	9 団体		
静岡市	954	41	4.3%				
沼津市	289	12	4.2%				
熱海市	81	3	3.7%				
森町	70	2	2.9%				
富士市	386	10	2.6%				
小山町	40	1	2.5%				
湖西市	41	1	2.4%				
菊川市	129	3	2.3%				
磐田市	303	5	1.7%			0.1%以上2%未満	7 団体
裾野市	85	1	1.2%				
富士宮市	125	1	0.8%				
伊豆市	128	1	0.8%				
浜松市	743	5	0.7%				
袋井市	174	1	0.6%				
掛川市	282	1	0.4%				
島田市	68	0	0.0%	0%	16 団体		
焼津市	38	0	0.0%				
藤枝市	52	0	0.0%				
御殿場市	59	0	0.0%				
下田市	39	0	0.0%				
御前崎市	33	0	0.0%				
伊豆の国市	52	0	0.0%				
牧之原市	77	0	0.0%				
東伊豆町	9	0	0.0%				
河津町	23	0	0.0%				
南伊豆町	34	0	0.0%				
松崎町	35	0	0.0%				
西伊豆町	4	0	0.0%				
清水町	17	0	0.0%				
吉田町	4	0	0.0%				
川根本町	33	0	0.0%				
合計	4,778	114	2.4%				

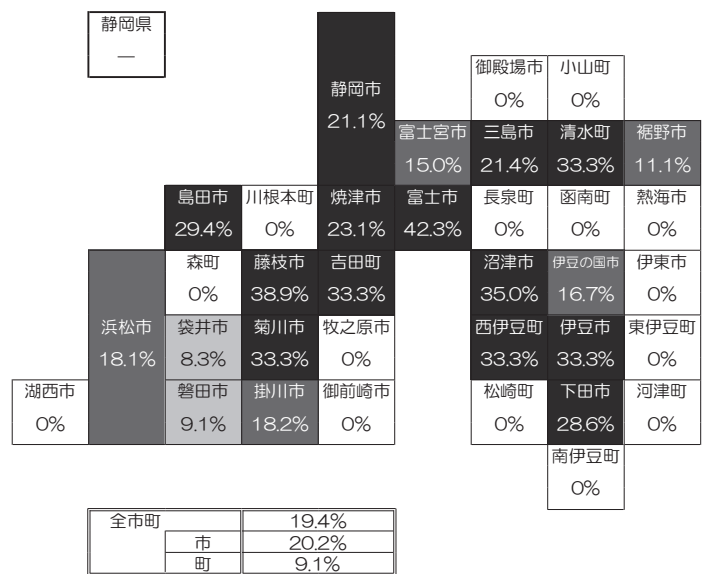


※備考：内閣府「地方公共団体における男女共同参画社会の形成又は女性に関する施策の推進状況調査」（令和5年度）に基づき作成。

⑥ 市町の公立小学校PTA会長に占める女性の割合 【2023年度 35市町】

2023年7月1日現在

市町名	公立小学PTA会長の状況			割合	団体数		
	会長数	女性会長数	女性比率				
富士市	26	11	42.3%	20%以上	13 団体		
藤枝市	18	7	38.9%				
沼津市	20	7	35.0%				
伊豆市	6	2	33.3%				
菊川市	9	3	33.3%				
西伊豆町	3	1	33.3%				
清水町	3	1	33.3%				
吉田町	3	1	33.3%				
島田市	17	5	29.4%				
下田市	7	2	28.6%				
焼津市	13	3	23.1%				
三島市	14	3	21.4%				
静岡市	76	16	21.1%				
掛川市	22	4	18.2%	10%以上20%未満	5 団体		
浜松市	94	17	18.1%				
伊豆の国市	6	1	16.7%				
富士宮市	20	3	15.0%	0.1%以上10%未満	2 団体		
裾野市	9	1	11.1%				
磐田市	22	2	9.1%				
袋井市	12	1	8.3%				
熱海市	7	0	0.0%			0%	15 団体
伊東市	7	0	0.0%				
御殿場市	10	0	0.0%				
湖西市	6	0	0.0%				
御前崎市	5	0	0.0%				
牧之原市	9	0	0.0%				
東伊豆町	2	0	0.0%				
河津町	1	0	0.0%				
南伊豆町	3	0	0.0%				
松崎町	1	0	0.0%				
函南町	5	0	0.0%				
長泉町	3	0	0.0%				
小山町	5	0	0.0%				
川根本町	1	0	0.0%				
森町	3	0	0.0%				
合計	468	91	19.4%				

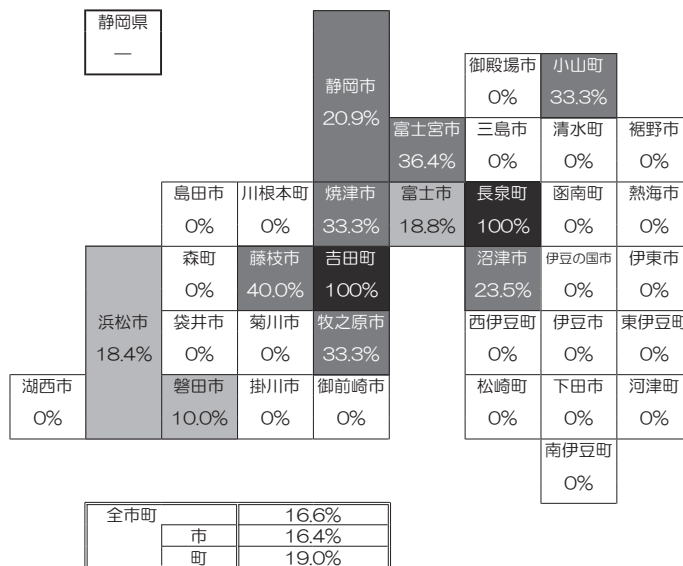


※備考：静岡県男女共同参画課調べ

⑦ 市町の公立中学校PTA会長に占める女性の割合 【2023年度 35市町】

2023年7月1日現在

市町名	公立中学PTA会長の状況			
	会長数	女性 会長数	女性 比率	
長泉町	2	2	100.0%	50%以上 2 団体
吉田町	1	1	100.0%	
藤枝市	10	4	40.0%	20%以上50%未満 7 団体
富士宮市	11	4	36.4%	
焼津市	9	3	33.3%	
牧之原市	3	1	33.3%	
小山町	3	1	33.3%	
沼津市	17	4	23.5%	
静岡市	43	9	20.9%	
富士市	16	3	18.8%	0.1%以上20%未満 3 団体
浜松市	49	9	18.4%	
磐田市	10	1	10.0%	
熱海市	4	0	0.0%	0% 23 団体
三島市	7	0	0.0%	
伊東市	5	0	0.0%	
島田市	6	0	0.0%	
掛川市	9	0	0.0%	
御殿場市	6	0	0.0%	
袋井市	4	0	0.0%	
下田市	1	0	0.0%	
裾野市	5	0	0.0%	
湖西市	5	0	0.0%	
伊豆市	4	0	0.0%	
御前崎市	2	0	0.0%	
菊川市	3	0	0.0%	
伊豆の国市	3	0	0.0%	
東伊豆町	2	0	0.0%	
河津町	1	0	0.0%	
南伊豆町	2	0	0.0%	
松崎町	1	0	0.0%	
西伊豆町	1	0	0.0%	
函南町	2	0	0.0%	
清水町	2	0	0.0%	
川根本町	2	0	0.0%	
森町	2	0	0.0%	
合計	253	42	16.6%	



※備考：静岡県男女共同参画課調べ
小中一貫校のPTA会長を含む

