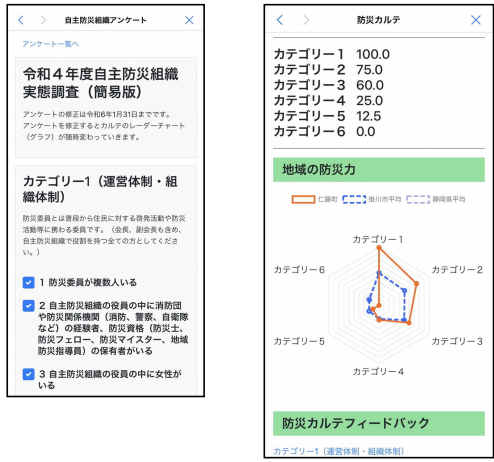

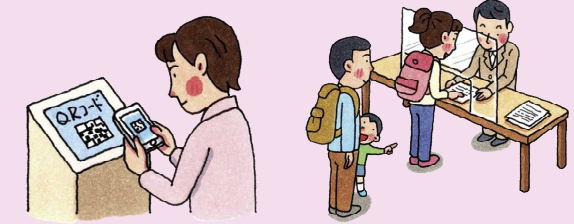



防災アプリによる自主防災組織サポート

<p>①平時</p>	<h3>自主防災組織簡易評価カルテ</h3>  <p>アンケートを回答 → 防災カルテ ※アンケート機能を使った情報共有も可能です。</p>	<p>③避難指示発令中</p>	<h3>避難所情報の投稿・災害情報の投稿</h3>  <p>①気象・災害 ②避難場所等 ③孤立状況 ④その他</p> <p>①安否確認シートでは写真や動画が送れません。そこで投稿機能を災害状況の伝達方法として用います。 ②避難所管理者（自主防災組織）の避難所状況の投稿により避難を促すことが期待できます。</p>
<p>②避難指示発令時</p>	<h3>避難所支援システム受付</h3>  <p>QRコードチェックインと手書き受付簿を用意</p> <p>○長期避難になった場合に、CSV出力し、避難者の台帳を作成します。 ○お知らせ機能で健康状態、避難生活、生活再建等についての通知が可能です。</p> <p>※災害時には受付が混乱します。システムにより概算避難者数の把握と避難者へのお知らせを優先し、長期避難に移行した場合に、電子受付簿を利用することで受付の効率化が図れます。</p>	<p>④災害発生（災害発生時）</p>	<h3>被害状況連絡シート・安否確認シート（開発中）</h3>  <p>※安否確認シートを自動で発信、受付することで災害時の混乱、電話不通の場合においても情報収集を行います。 土砂災害については土砂災害110番が有効です。シートに電話番号を載せて周知します。</p>