

【報告機関向け】報告事項の印刷方法

0 印刷方法の一覧

- 本資料は、医療機能情報提供制度・薬局機能情報提供制度において、報告機関が自機関の報告事項を紙面にて印刷するための方法を整理した資料です。以下の方法から印刷の目的に応じた方法を選択ください。

No.	印刷方法	システム	利用シーン
①	報告した事項の一覧	医療情報ネット	<ul style="list-style-type: none"> ・都道府県に報告した事項を一覧として印刷する場合 ・医療機能情報提供制度・薬局機能情報提供制度で求められている「病院等は、都道府県知事へ報告した情報について、当該病院等において閲覧に供しなければならない。」について、紙面により対応する場合
②	報告した事項のうち住民・患者向けに公表している事項のみの一覧	医療情報ネット	<ul style="list-style-type: none"> ・都道府県に報告した事項のうち、住民・患者向けに公表している事項を一覧として印刷する場合 ・医療機能情報提供制度・薬局機能情報提供制度で求められている「病院等は、都道府県知事へ報告した情報について、当該病院等において閲覧に供しなければならない。」について、紙面により対応する場合
③	報告内容の一覧・前回報告内容との比較	G-MIS	<ul style="list-style-type: none"> ・報告の途中に報告内容を一覧として確認する場合 ・前回の報告内容の差分を紙面で確認する場合

【関連するマニュアル】

* 医療情報ネット

・操作手順書_105_関係者向けメニュー_関係者向け検索に関すること

* G-MIS

・G-MIS_操作マニュアル_報告機関用_定期報告

1 「報告した事項の一覧」の印刷方法（医療情報ネット） ①

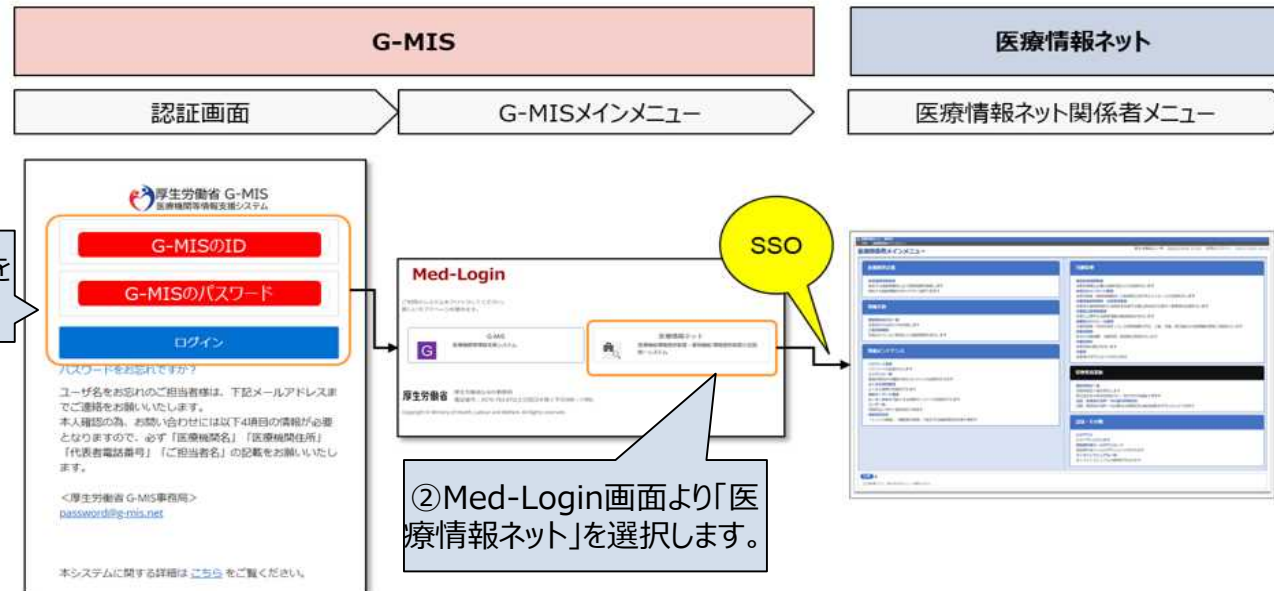
- 医療情報ネットでは、病院等及び薬局向けの関係者メニューより、医療機関情報詳細画面を利用することで、当機関の報告事項を一覧で確認することが可能です。また、当画面より、報告事項の一覧をPDFファイルで入手することが可能です。当ファイルを印刷することで、報告事項の一覧を入手ください。
- 本資料の2P～7Pにて、PDFファイルを入手するまでの流れをご説明します。
- 入手できるファイルのイメージを別添「医療情報ネット_医療機関情報詳細_印刷イメージ」として提供しておりますので、ご確認ください。

関係者メニューにログインする

【利用対象者】 病院等、薬局

ログイン／ログアウトを行う（SSO対象ユーザ：病院等・薬局）

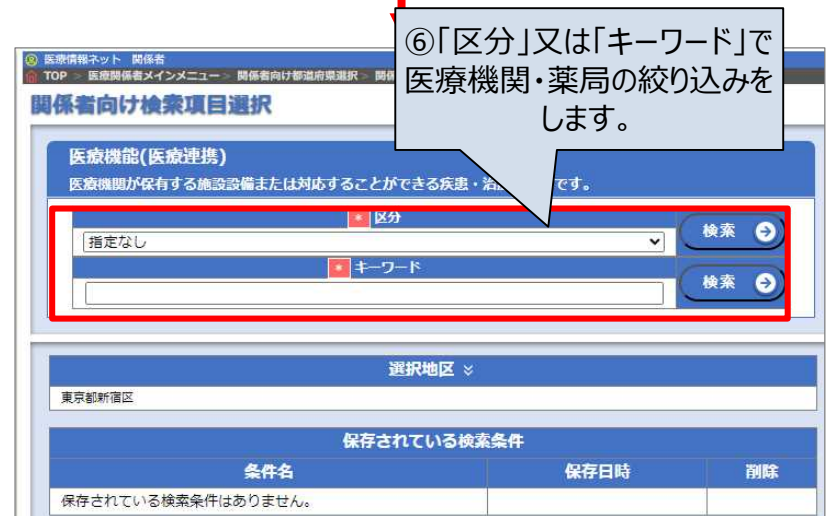
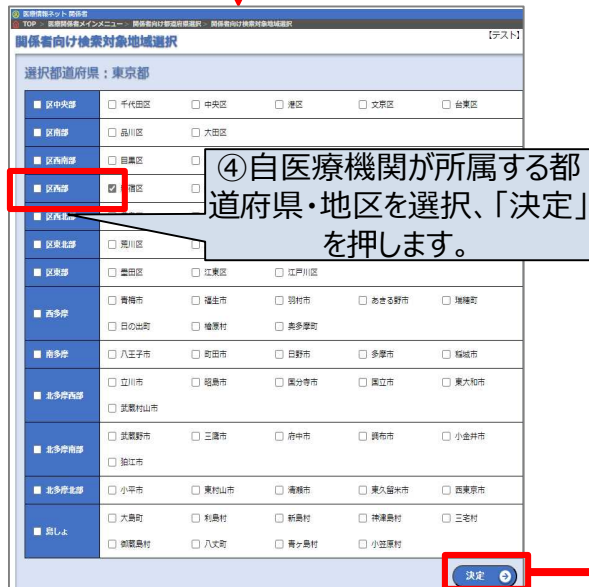
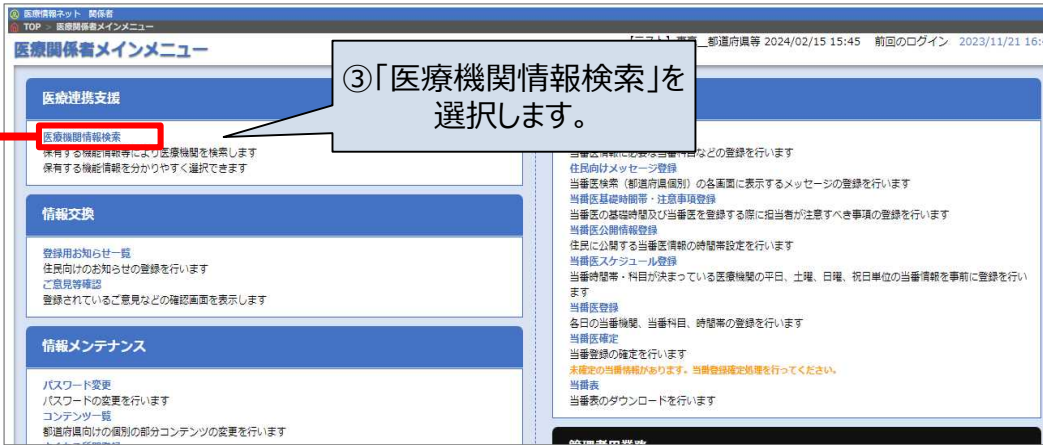
- G-MISの認証画面でG-MISのID、パスワードを利用してG-MISにログインします。
- その後、G-MISに表示されている「医療情報ネット」のボタンを押すことで、SSOが実行され、医療情報ネットのログイン後画面である関係者メニュー画面が表示されます。



※SSO（シングルサインオン）とは、異なるシステムのログインID・パスワードを共通化する機能です。

1

「報告した事項の一覧」の印刷方法（医療情報ネット）②



1 「報告した事項の一覧」の印刷方法（医療情報ネット）③

【関係機関メニューにおける自医療機関・薬局の検索方法】

○ 現状、医療機関や薬局の名称では検索ができません。ご面倒おかけしますが、以下のような方法で絞り込みを行ってください。

(A)診療科目による検索

例えば、病院、診療所、歯科は診療科目を選択する方法が可能です。診療科目が複数ある医療機関を検索する場合は、対象科目を複数選択して、検索結果を絞ることができます。

「区分」の欄で「◆診療科目」を選択してください。

すべての診療科が一覧に表示されますので、指定したい項目にチェックを入れ、下スクロールし「決定」ボタンを押します。

(内科系の診療科の表示イメージ)

医療情報ネット 関係者
TOP > 医療関係者メインメニュー > 関係者向け都道府県選択 > 関係者向け検索項目選択

関係者向け検索項目選択

医療機能(医療連携)
医療機関が保有する施設設備または対応することができる疾患・治療の内容です。

指定なし [区分] [検索]

指定なし

- ◆診療科目
 - (1)内科系
 - (2)外科系
 - (3)小児科系
 - (4)産婦人科系
 - (5)眼科系・耳鼻咽喉科系
 - (6)皮膚・泌尿器科系
 - (7)精神科系
 - (8)歯科系
 - (9)その他
- ◆時間外(休日夜間)の対応
 - (1)開店時間外の対応
 - (2)時間外における対応
- ◆院内サービス・院内体制等
 - (1)院内処方の有無
 - (2)多言語音声翻訳機器を利用した対応
 - (3)外国人の患者の受入れに関するサポート体制の整備
 - (4)外国人の患者の受入れ 自費診療時の金額
 - (5)障書きに対するサービス内容



医療機関

内科系

- 内科
- 性感染症内科
- 血液内科
- 代謝内科
- 脂質代謝内科
- 糖尿病・代謝内科
- 脳神経内科
- 老年・呼吸器内科
- 循環器内科
- 心臓血管内科
- 胃腸内科
- 人工透析内科
- 神経内科
- 漢方内科
- 女性内科
- 疼痛緩和内科
- アレルギー疾患内科
- 感染症内科
- 血液・腫瘍内科
- 糖尿病内科
- 内分泌内科
- 糖尿病・内分泌内科
- 代謝・内分泌内科
- 呼吸器内科
- 気管食道内科
- 心臓内科
- 消化器内科
- 腎臓内科
- 肝臓内科
- 腫瘍内科
- 老年内科
- 内視鏡内科
- ペインクリニック内科
- 緩和ケア内科

決定

1 「報告した事項の一覧」の印刷方法（医療情報ネット）④

【関係機関メニューにおける自医療機関・薬局の検索方法】

(B) 診療科目以外による検索

助産所や薬局は診療科目がありませんので、診療科目以外の医療機能で検索を行います（病院、診療所、歯科診療所も診療科目以外でも検索できます）。

助産所の場合は助産所のみ、薬局の場合は薬局の医療機能・薬局機能を指定すると検索数を絞ることができます。

薬局の指定要領

(例)

区分：◆各種相談、◆調剤業務、◆薬局の業務内容 など
項目：服薬に関する相談 など

(例)

キーワード：薬



指定したい項目に
チェックを入れ、下ス
クロールし「決定」ボ
タンを押します。

1

「報告した事項の一覧」の印刷方法（医療情報ネット）⑤

医療情報ネット 関係者
TOP > 医療関係者メインメニュー > 関係者向け都道府県選択 > 関係者向け検索項目選択

関係者向け検索項目選択

医療機能(医療連携)
医療機関が保有する施設設備または対応することができる疾患・治療の内容です。

区分
指定なし

キーワード

検索 検索

選択地区
東京都新宿区

検索条件の保存 検索 クリア

検索条件

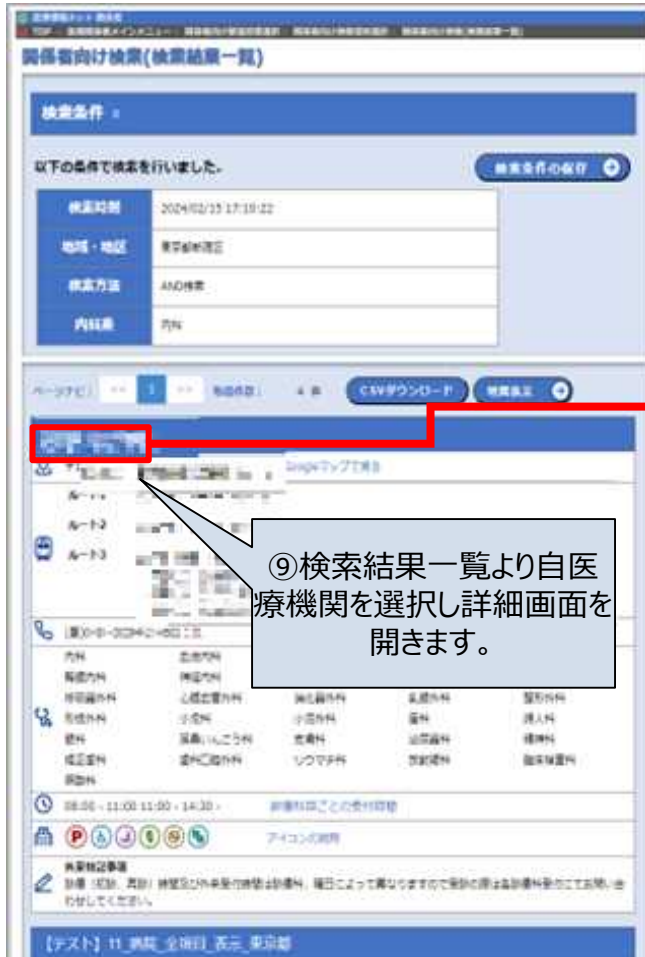
検索方法
 AND OR
※ AND検索：指定した項目の全てを含む検索
OR検索：指定した項目のいずれかを含む検索

検索項目	
内科系	内科

⑧「検索」を押します。

⑦医療機関・薬局の絞り込みを行うための検索項目はこちらに表示されます。

1 「報告した事項の一覧」の印刷方法（医療情報ネット）⑥



⑩印刷対象を選択し右上の「印刷プレビュー」ボタンを押します。

印刷されるファイルのイメージ(医療)



1 「報告した事項の一覧」の印刷方法（医療情報ネット）⑦

- 医療情報ネットより印刷を行う上で、留意いただきたい事項は以下のとおりです。
 - 当機能が利用できるのは、医療情報ネットがサービスインされる令和6年4月1日以降です。
 - 施設詳細画面より印刷される項目には、関係者（自治体、医療機関・薬局等）のみに公表される項目（※）が含まれるため、医療情報ネットにて住民・患者に公表される項目とは一部が異なります。
（※）例として、都道府県が独自に報告を求める項目（独自項目）のうち、「他の医療機関からの受け入れ」等の医療連携支援に関する項目（住民・患者の医療機関・薬局の選択に関係しない項目）
 - なお、医療連携支援に不要である以下の項目は、施設詳細画面に表示されず印刷も行われません。
 - ・ 紙面で発送などの調査票用項目、所在地座標（緯度・経度）、薬局開設許可証の許可番号、許可年月日、開設日、休止日、廃止日、再開日、連絡担当者詳細の氏名や連絡先等
 - 病院等及び薬局での報告終了後、都道府県が確認したのち、医療情報ネットで公表されたデータが印刷可能となります。
 - 病院等及び薬局は報告内容に変更があった場合は、随時報告または定期報告により変更事項について報告されますが、変更事項を都道府県が確認したのち、医療情報ネットで公表されるため、最新の報告内容が印刷できるまで、一定の時間を要します。

2 「報告した事項のうち住民・患者向けに公表している事項のみの一覧」の印刷方法（医療情報ネット）①

- 医療情報ネットでは、当画面より、ブラウザの印刷機能を利用して報告事項のうち住民・患者向けに公表している事項のみの一覧を印刷、またはPDFファイルで入手することが可能です。当ファイルを印刷することで、報告事項のうち住民・患者向けに公表している事項の一覧を入手ください。
- 本資料の9P～11Pにて、印刷またはPDFファイルを手にするまでの流れをご説明します。

病院等

全国の病院・診療所・歯科診療所・助産所/薬局を探す

医療機関を探す

薬局を探す

キーワードで探す

〇〇病院

検索

都道府県固有の機能から探す

北海道 >

青森県 > 岩手県 > 宮城県 > 秋田県 > 山形県 > 福島県 >

①「対象医療機関名」を入力します。

②「検索」を押します。

薬局

全国の病院・診療所・歯科診療所・助産所/薬局を探す

医療機関を探す

薬局を探す

キーワードで探す

〇〇薬局

検索

都道府県固有の機能から探す

北海道 >

青森県 > 岩手県 > 宮城県 > 秋田県 > 山形県 > 福島県 >

急いで探す 現在開業中の薬局/場所から検索

③検索結果より該当の病院等及び薬局を押します。

医療情報ネット

全国の医療機関

検索条件の確認・変更

以下の条件で検索を行いました。

検索キーワード: 〇〇薬局、検索結果の並び順を変更する。

検索条件を変更する

検索条件に追加する 検索条件を削除する

プレタウソンの「並び替え」で指定した条件で検索結果の並び順を変更できます。

並び替えの一覧を表示 条件を絞り込む 検索条件の追加/削除

〇〇薬局一覧

〒000-0000 〇〇市〇〇区〇〇町〇〇番〇〇号 | 〇〇〇〇〇〇 | Googleマップで見る

報告事項の印刷方法

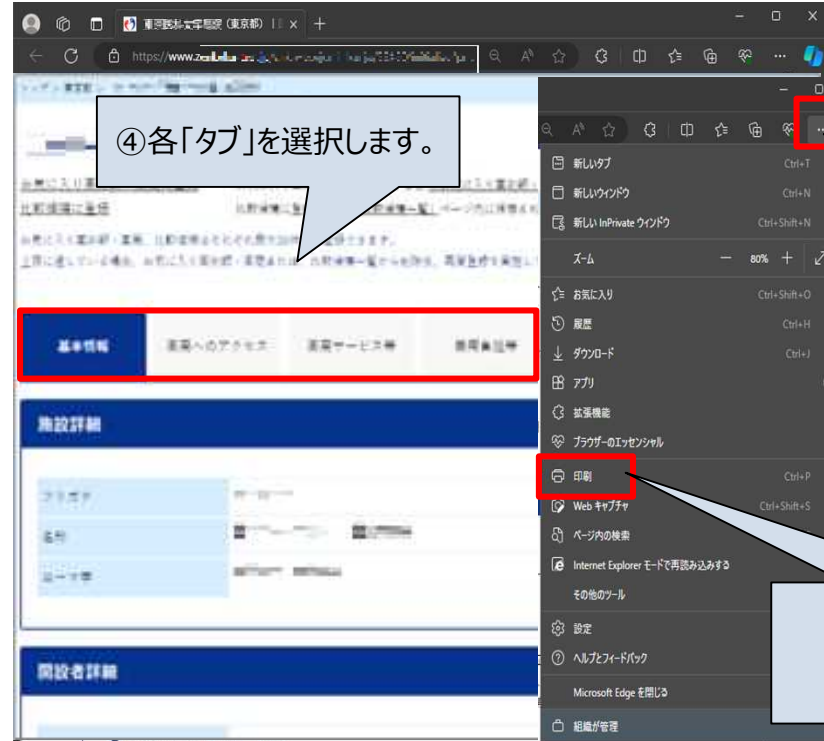
2

「報告した事項のうち住民・患者向けに公表している事項のみの一覧」の印刷方法（医療情報ネット）②

病院等



薬局



⑤ 右上の「…」を押します。

④ 各「タブ」を選択します。

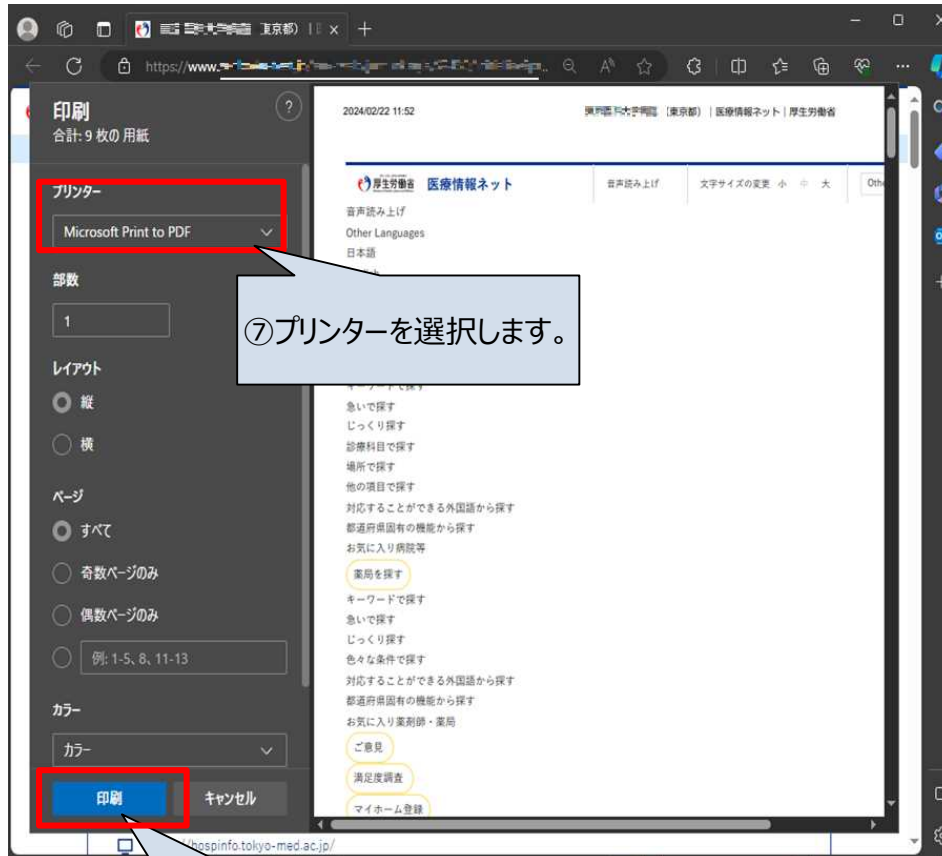
⑥ 「印刷」を選択します。

※ すべてを印刷しますと、アイコンの説明やボタンなども印刷されます
必要な部分のみを選択して印刷したい場合は、「用語説明.xlsxの3. 選択部分のみ印刷について」をご参照ください

報告事項の印刷方法

2

「報告した事項のうち住民・患者向けに公表している事項のみの一覧」の印刷方法（医療情報ネット）③



印刷されるファイルのイメージ(薬局)

基本情報 実績、結果 に関する事 項	薬局へのア クセス	薬局サービ ス等	費用負担等	業務内容、 提供サービ ス
施設詳細				
フリガナ	テスト ヤッキョク			
名称	【テスト】51_薬局_全項目_表示_東京都			
ローマ字	Test Yakyoku			
開設者詳細				
フリガナ	カイセツ タロウ			
開設者氏名	開設 太郎			
法人代表者名 (フリガナ)	ダイヒョウ シロウ			
法人代表者名	代表 次郎			
管理者詳細				
フリガナ	カンリシヤ サブロウ			
管理者氏名	管理者 三郎			
所在地詳細				
郵便番号	1638001			
所在地 (フリガナ)	トウキョウトシンジュクニシシンジュク			
所在地	東京都新宿区西新宿9-9-9 Googleマップで見る			
英語表記	9-9-9 Nishi-Shinjuku, Shinjuku-Ku, Tokyo			

※ イメージ図であり、実際の画面とは異なる場合があります

2

「報告した事項のうち住民・患者向けに公表している事項のみの一覧」の印刷方法（医療情報ネット）④

- 医療情報ネットより印刷を行う上で、留意いただきたい事項は以下のとおりです。
 - 当機能が利用できるのは、医療情報ネットがサービスインされる令和6年4月1日以降です。
 - 本機能はブラウザの標準機能を利用して印刷を行うため、ご利用の端末・環境により不具合が生じる可能性があります。
※医療情報ネットの推奨ブラウザは以下のとおりです。
 - Windows10 : Microsoft Edge/Google Chrome/FireFox
 - macOS : Safari
 - iOS、iPadOS : Safari
 - Android : Google Chrome
 - 当印刷方法では、医療情報ネットの住民・患者向け画面を利用して印刷を行います。報告項目のうち住民・患者への公表が不要とされる一部の項目（※）は印刷を行うことが出来ませんので、予めご了承ください。
（※）例として、都道府県が独自に報告を求める項目（独自項目）のうち、「他の医療機関からの受け入れ」等の医療連携支援に関する項目（住民・患者の医療機関・薬局の選択に関係しない項目）
 - 病院等及び薬局での報告終了後、都道府県が確認したのち、医療情報ネットで公表されたデータが印刷可能となります。
 - 病院等及び薬局は報告内容に変更があった場合は、随時報告または定期報告により変更事項について報告されますが、変更事項を都道府県が確認したのち、医療情報ネットで公表されるため、最新の報告内容が印刷できるまで、一定の時間を要します。

3 「報告内容の一覧・前回報告内容との比較」の印刷方法（G-MIS）①

- G-MISでは、報告の入力内容確認画面より、今回の報告内容の一覧と、前回の報告内容の一覧を左右で比較して確認することが可能です。また、当画面では、右上の印刷ボタンより、一覧のPDFファイルを出力することが可能です。当ファイルを印刷することで、報告事項の一覧を入手ください。
- 印刷されるファイルのイメージは、次頁に画像を掲載しておりますので、ご参照ください。

②入力内容確認画面の右上のボタンより、印刷を行います。

①G-MISでの項目入力を完了し、「入力内容確認」ボタンを押します。

各項目の入力を行う場合は、「入力」ボタンをクリックし、各項目画面で内容を入力してください。
入力状況がすべて「入力完了」であることを確認し、「印刷」ボタンをクリックしてください。

分類	項目	G-MIS	登録日時	入力
1. 医療・介護・サービス・アメニティに関する事項	1. (1) 基本情報	入力完了	2023/09/23 13:36:28	入力
	1. (1) 基本情報 (診療科目)	入力完了	2023/09/23 13:36:36	入力
	1. (1) 基本情報 (診療科目) 詳細	入力完了	2023/09/23 13:36:43	入力
	1. (1) 基本情報 (診療科目) 診療時間	入力完了	2023/09/23 13:36:52	入力
	1. (2) 病院・診療所・透析診療所へのアクセス等	入力完了	2023/09/23 13:37:36	入力
	1. (3) 院内サービス・アメニティ	入力完了	2023/09/23 13:37:46	入力
	2. (1) 診療内容、提供設備、医療、介護サービス (専門外系の掲載及び内容)	入力完了	2023/09/23 13:42:01	入力
	2. (1) 診療内容、提供設備、医療、介護サービス (専門外系の掲載及び内容) 詳細	入力完了	2023/09/23 13:42:01	入力
	2. (1) 診療内容、提供設備、医療、介護サービス (診療科目及び診療科目の適用)	入力完了	2023/09/23 13:42:14	入力
	2. (1) 診療内容、提供設備、医療、介護サービス (診療科目及び診療科目の適用) 詳細	入力完了	2023/09/23 13:42:25	入力
3. 医療の連携、特長に関する事項	3. (1) 診療内容、提供設備、医療、介護サービス (対応することができる予防医療)	入力完了	2023/09/23 13:42:35	入力
	3. (1) 診療内容、提供設備、医療、介護サービス (対応することができる予防医療) 詳細	入力完了	2023/09/23 13:42:35	入力
	3. (1) 診療内容、提供設備、医療、介護サービス (対応することができる在宅医療)	入力完了	2023/09/23 13:42:54	入力
	3. (1) 診療内容、提供設備、医療、介護サービス (対応することができる在宅医療) 詳細	入力完了	2023/09/23 13:43:04	入力
4. その他	4. 連携の連携、特長に関する事項 (病院・診療所、透析診療所、診療所の人員配置)	入力完了	2023/09/23 13:43:14	入力
	4. 連携の連携、特長に関する事項 (病院・診療所、透析診療所、診療所の人員配置) 詳細	入力完了	2023/09/23 13:43:14	入力
	4. 連携の連携、特長に関する事項 (病院・診療所、透析診療所、診療所の人員配置) 詳細	入力完了	2023/09/23 13:43:35	入力



表示内容によっては画面表示に制限がかかる場合があります。

1. (1) 基本情報

1つ前の報告内容 | 本報告の内容

基本情報

保健所コード

二次医療機関コード

医療法人団体種別

印刷

3 「報告内容の一覧・前回報告内容との比較」の印刷方法（G-MIS）②

印刷されるファイルのイメージ

報告 2023年度_随時報告_20240105				
正式名称	正式名称（フリガナ）	所在地	報告状況	疑義状況
埼玉県立総合医療センター	埼玉県立総合医療センター	埼玉県立総合医療センター	確認完了済	-

表示内容によっては画面表示に時間がかかる場合があります。

1.管理・運営・サービス・アメニティに関する事項	2.提供サービスや医療連携体制に関する事項	3.医療の実績、結果に関する事項	4.その他
--------------------------	-----------------------	------------------	-------

1. (1) 基本情報

1つ前の報告内容

基本情報

保健所コード

二次医療圏コード

救急告示医療機関

非該当 該当

* (必須) 開設日

2023/05/01

休止日

廃止日

本報告の内容

基本情報

保健所コード

二次医療圏コード

救急告示医療機関

非該当 該当

* (必須) 開設日

2023/05/01

休止日

廃止日

3 「報告内容の一覧・前回報告内容との比較」の印刷方法（G-MIS）③

○ G-MISより印刷を行う上で、留意いただきたい事項は以下のとおりです。

- 本機能はブラウザの標準機能を利用して印刷を行うため、ご利用の端末・環境により不具合が生じる可能性があります。
※G-MISの推奨ブラウザは以下のとおりです。

プラットフォーム	ブラウザ
MacOS	<ul style="list-style-type: none"> ■ APPLE SAFARI(最新バージョン) ■ GOOGLE CHROME(最新バージョン) ■ MOZILLA FIREFOX(最新バージョン)
Windows	<ul style="list-style-type: none"> ■ GOOGLE CHROME(最新バージョン) ■ MICROSOFT EDGE(Windows10のみ) ■ MOZILLA FIREFOX(最新バージョン)

※ セキュリティの問題によりMicrosoft Internet Explorerは使用不可となっております。

- 前回の報告内容との比較として表示されるため、今回の報告内容のみを表示・印刷することは出来ません。