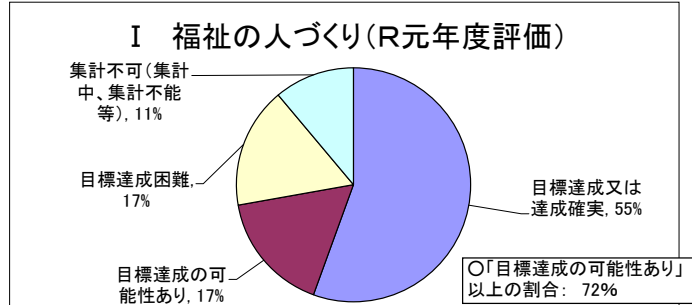


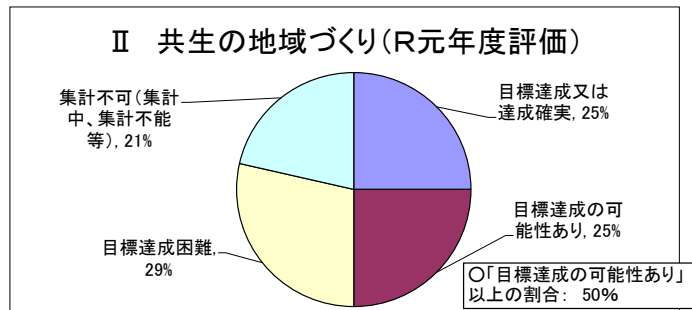
### 第3期地域福祉支援計画の進捗状況の集計結果について

第3期静岡県地域福祉支援計画の進捗状況について、令和元年度の評価・実績を集計しました。詳細(項目の具体的内容)は、次ページ以降のとおりです。なお、参考までに、各大柱ごとの評価の割合は以下のとおりになっています。

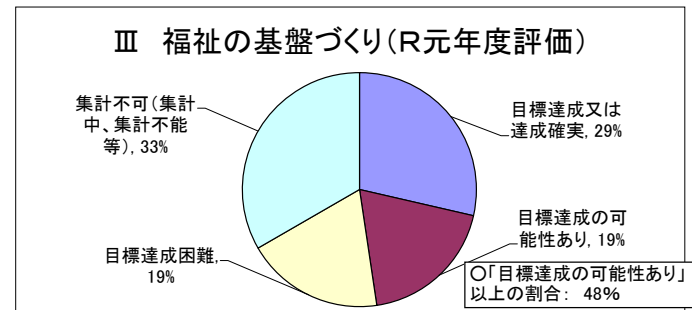
I 福祉の人づくり (18項目)			
評価	説明	カウント	割合
◎	目標達成又は達成確実	10	55%
○	目標達成の可能性あり	3	17%
△	目標達成困難	3	17%
-	集計不可(集計中、集計不能等)	2	11%
合計		18	100%



II 共生の地域づくり (28項目)			
評価	説明	カウント	割合
◎	目標達成又は達成確実	7	25%
○	目標達成の可能性あり	7	25%
△	目標達成困難	8	29%
-	集計不可(集計中、集計不能等)	6	21%
合計		28	100%



III 福祉の基盤づくり (21項目)			
評価	説明	カウント	割合
◎	目標達成又は達成確実	6	29%
○	目標達成の可能性あり	4	19%
△	目標達成困難	4	19%
-	集計不可(集計中、集計不能等)	7	33%
合計		21	100%



大柱内容	中柱番号	指標	現状 (平成26年度)	H28年度調査 (H27実績)	H29年度調査 (H28実績)	H30年度調査 (H29実績)	R元年度調査 (H30実績)	評価 (H30実績)	R2年度調査 (R1実績)	評価 (R1実績)	数値目標	数値目標の出 典元	担当課
1. 福祉の人づくり													
1. 学校における福祉教育の推進													
		社会貢献(奉仕)活動を学校行事や総合的な学習の時間、学校設定科目、部活動などで実施した学校の割合	小学校72.6% 中学校83.2%	76.6% 72.1%	85.7% 95.3%	85.3% 90.7%	67.0% 68.3%(部活動を除く)	基準値以下	61.2% 71.8%(部活動を除く)	△	小学校80% 中学校80% (H29)	総合計画	義務教育課
		県立高等学校(全日制等)のうち保育・介護体験を実施している学校の割合	100%	100%	96.7%	97.8%	98.9%	基準値以下	100%	◎	100%	実績報告書集計値	高校教育課
		教育活動の円滑な接続に向けて異なる校種との連携を実施した学校の割合	小学校100% 中学校98.8% 高校84.8% 特別支援学校94.3%	99.4% 98.8% 81.8% 97.3%	100% 98.8% 83.6% 97.3%	99.4% 100% 86.4% 100%	99.4% 98.2% 89.1% 89.2%	B	99.4% 98.8% 73.6% 94.6%	○	小学校100% 中学校100% 高校100% 特別支援学校100% (H29)	学校対象調査	特別支援教育課
		地域のNPOや企業等の外部人材を教育活動で活用した学校の割合	小学校66.7% 中学校57.6% 高校59.8% 特別支援学校85.7%	62.5% 45.9% 65.5% 83.3%	66.6% 57.0% 73.6% 83.8%	64.6% 57.0% 74.5% 83.8%	67.0% 60.0% 71.8% 70.3%	C	調査なし	-	小学校80% 中学校70% 高校70% 特別支援学校90% (H29)	旧総合計画(学校対象調査)	社会教育課
2. 家庭や地域における人づくりの推進													
		地域学校協働本部を有する学校数及び同等の機能を有する学校数	275校	300校	313校	315校	355校	目標値以上	367校	○	325校 (H31)	まち・ひと・しごと創生総合戦略	社会教育課
		市町家庭教育支援チームの組織数	6チーム (H27新規事業)	6チーム	25チーム	35チーム	35チーム	目標値以上	35チーム	◎	33チーム (H31)	まち・ひと・しごと創生総合戦略	社会教育課
		人づくり地域懇談会の参加者数	19,121人	19,592人	19,416人	19,451人	20,125人	目標値以上	20,046人	◎	20,000人 (H31)	まち・ひと・しごと創生総合戦略	総合教育課
		地域学校協働本部推進員養成講座受講者数	47	45人	56人	51人	45人	目標値以上	55人	◎	毎年度40人	旧総合計画(参加状況集計値)	社会教育課
		家庭教育支援員養成研修会参加者数	117名 (H27新規事業)	117名	220名	320名	353人	目標値以上	378人	◎	300人 (H29)	旧総合計画(参加状況集計値)	社会教育課
		地域福祉コーディネーターの養成者数	216人	28人	26	38	36	目標値以上	29	○	毎年度30人	総合計画	地域福祉課
3. 福祉の意識の醸成													
		仕事と子育て(介護)の両立支援・職場環境づくりに取り組んでいる企業の割合	64.1%	68.80%	76.7%	76.6%	77.7%	B	90.00%	◎	80% (H31)	まち・ひと・しごと創生総合戦略	労働雇用政策課
		一般事業主行動計画を策定した中小企業数	1,357社	1,260社	1,496	1,726	1,987	目標値以上	2,168	◎	1,500社 (H31)	まち・ひと・しごと創生総合戦略	労働雇用政策課
		「しずおか子育て優待カード事業」協賛店舗数	6,616店舗	6,332店舗	6,430店舗	6,309店舗	7,035店舗	C	6,552店舗	△	7,500店舗 (H29)	総合計画	こども未来課
		静岡県ゆずりあい駐車場制度の民間協力施設数	1,099施設	1,102施設	1,103施設	1,107施設	1,117施設	基準値以下	1,125施設	△	1,200施設 (H29)	総合計画	地域福祉課
		ユニバーサルデザインによる社会づくりが進んでいると思う県民の割合	58.4%	56.1%	44.9%	(H29年度で調査終了)	(H29年度で調査終了)	(H29年度で調査終了)	(H29年度で調査終了)	-	70% (H29)	ふじのくにUD行動計画	県民生活課
		県民のユニバーサルデザインを知っている人の割合(意味まで知っている人)	33.6% (H25)	-	-	38.6%	52.9%	目標値以上	59.2%	◎	50% (H29)	ふじのくにUD行動計画	県民生活課
		ふじさんっこ応援隊の参加団体数	1,094団体	1,192団体	1,333団体	1,366団体	1,591団体	目標値以上	1,626団体	◎	1,220団体 (H29)	総合計画	こども未来課
		人権啓発講座等参加人数	25,912人	51,012人	76,983人	103,023人	132,106人	目標値以上	(161,426人) 29,320人	◎	累計10万人 (H26~29)	総合計画	人権同和対策室

大柱番号	中柱番号	指標	現状 (平成26年度)	H28年度調査 (H27実績)	H29年度調査 (H28実績)	H30年度調査 (H29実績)	R元年度調査 (H30実績)	評価 (H30実績)	R2年度調査 (R1実績)	評価 (R1実績)	数値目標	数値目標の出典元	担当課
2. 共生の地域づくり													
1. 地域福祉に関する活動への住民参加の促進													
		地域福祉コーディネーターの養成者数	216人	28人	26	38	36	目標値以上	29	○	毎年度30人	総合計画	地域福祉課
		地域子育て支援拠点事業のか所数	214か所	209か所	211か所	217か所	219か所	C	223か所	△	230か所 (H31)	黒子ども・子育て支援事業支援計画 県次世代育成支援対策行動計画	子ども未来課
		「しずおか子育て優待カード事業」協賛店舗数	6,616店舗	6,332店舗	6,430店舗	6,309店舗	7,035店舗	C	6,552店舗	△	7,500店舗 (H29)	総合計画	子ども未来課
		ファミリー・サポート・センター提供会員数	4,806人	4,894	4,994	5,137	5,240	B	5,725	△	5,500人 (H29)	総合計画	子ども未来課
		ふじさんっこ応援隊の参加団体数	1,094団体	1,192団体	1,333団体	1,366団体	1,591団体	目標値以上	1,626団体	◎	1,220団体 (H29)	総合計画	子ども未来課
		県民の地域活動への参加状況	79.3% (H27年度)	79.30%	73.6%	76.2%	86.2%	目標値以上	85.5%	◎	毎年度85%以上	総合計画	地域振興課
		コミュニティカレッジ修了者数(平成25年度までの累計640人)	712人	799人	895人	947人	1046人	B	1097人	○	累計1,320人 (R03)	総合計画	地域振興課
2. 多様な主体による地域福祉活動の支援													
		地域福祉コーディネーターの養成者数	216人	28人	26	38	36	目標値以上	29	○	毎年度30人	総合計画	地域福祉課
		NPO法人の年間総事業費	平成28年3月公表予定 212億円	212億円	214億円	227億円	(集計中)		(集計中)	-	240億円 (H29)	総合計画	県民生活課
		ふじさんっこ応援隊の参加団体数	1,094団体	1,192団体	1,333団体	1,366団体	1,591団体	目標値以上	1,626団体	◎	1,220団体 (H29)	総合計画	子ども未来課
		圏域自立支援協議会の設置数	8箇所	8圏域	8圏域	8圏域	8圏域	目標値以上	8圏域	◎	8箇所 (H29)	第4次障害者計画	障害者政策課
3. ユニバーサルデザインと福祉のまちづくりの推進													
		静岡県ゆずりあい駐車場制度の民間協力施設数	H26年度 1,099施設	1,102施設	1,103施設	1,107施設	1,117施設	基準値以下	1,125施設	△	1,200施設 (H29)	総合計画	地域福祉課
		誰もが暮らしやすいまちづくりが進んでいると感じる県民の割合	69.2% (H24)	-	49.5%	52.2%	49.8%	基準値以下	61.3%	○	90% (H29)	ふじのくにUID 行動計画	県民生活課
		県内の乗降客数3,000人/日以上の鉄道駅のユニバーサルデザイン化の割合	80.9%	84.60%	89.2%	85.5%	88.4%	B	91.0%	△	100% (R2)	ふじのくにUID 行動計画	地域交通課
		県内乗合バスのノンステップバス車両の導入率	50.90%	51.70%	51.8%	57.6%	12月末公表		12月末公表	△	70% (R2)	ふじのくにUID 行動計画	地域交通課
		県内企業・団体等のユニバーサルデザインへの取組割合	53.0% (H27調査)	-	45.9%	(調査なし)	(調査中)		(調査なし)	-	55% (H29)	ふじのくにUID 行動計画	県民生活課
		ユニバーサルデザインによる社会づくりが進んでいると思う県民の割合	58.4%	56.1%	44.9%	(H29年度で調査終了)	(H29年度で調査終了)		(H29年度で調査終了)	-	70% (H29)	ふじのくにUID 行動計画	県民生活課
		県民のユニバーサルデザインを知っている人の割合(意味まで知っている人)	33.6% (H25)	-	-	38.6%	52.9%	目標値以上	59.2%	◎	50% (H29)	ふじのくにUID 行動計画	県民生活課
4. 多様な住民活動の推進													
		地域の青少年声掛け運動の参加申込者数 年度(累計)	356,647人	367,518人	376,373人	386,695人	397,465人	B	404,915人	○	385,000人 (H29)	総合計画	社会教育課
		県民スポーツ・レクリエーション祭の開催	参加者数 12,962人	10,285人	10,050	10,537	8,870	基準値以下	9,314	△	参加者数 延5万人 (H26~29)	総合計画	スポーツ振興課
		刑法犯認知件数	25,601件	23,480件	22,097	20,869	19,659	目標値以上	17,876	◎	【新目標】 (H30~R3年) 20,000件以下 (策定時) 23,000件以下	総合計画、ふじのくに 防犯まちづくり行動計画	くらし交通安全課
		地域防災力強化人材育成研修受講者	2,812人	6,453人	3,471	4,338	5,428	A	5,587	○	12,000人(H30~R3)	総合計画	危機情報課
		避難行動要支援者避難支援計画の策定市町数	14市町 /35市町 (H26)	27市町 /35市町 (2016)	28市町 /35市町 (2017)	28市町 /35市町 (2018)	28市町 /35市町 (2019)	C	31市町 /35市町 (2020)	○	全市町	(健康福祉政策課調べ)	健康福祉政策課
		外国語ボランティアバンク登録者数	1,113人	1,174人	1,240人	1,269人	1,420人	目標値以上	1,390人	◎	1,350人 (R1)	地方版総合戦略	多文化共生課
5. 「新たな支え合い」の地域づくり													
		障害のある人を受け入れている介護サービス事業所(基準該当登録事業所数)	16箇所	26箇所	29箇所	31箇所	31箇所	B	30箇所	△	40箇所(R3)	第4次障害者計画	障害者政策課
		自立し社会参加していると感じている障害のある人の割合	45.4% (24年度)	-	51.3% (29年度)	51.3% (29年度)	-		-	-	70% (R3)	第4次障害者計画	障害者政策課
		自立高齢者の割合	84.8% (25年度)	84.6% (26年度)	84.5% (27年度)	84.5% (28年度)	84.4% (29年度)	基準値以下	-	-	90% (H29)	ふじのくに長寿 社会安心プラン	長寿政策課
		就労支援を行った生活保護受給者の就職率	37.7%	37.1	34.3	34.7	27.6	基準値以下	-	-	40%以上 (毎年度)		地域福祉課

大柱番号	中柱番号	指標	現状 (平成26年度)	H28年度調査 (H27実績)	H29年度調査 (H28実績)	H30年度調査 (H29実績)	R元年度調査 (H30実績)	評価 (H30実績)	R2年度調査 (R1実績)	評価 (R1実績)	数値目標	数値目標の典拠元	担当課
3. 福祉の基盤づくり													
1. 福祉サービスを担う人材の養成確保													
		介護職員数	44,419人 (H24)	50,030人	-	-	-	-	-	-	59,346人 (R2)	第7次静岡県長寿者保健福祉計画	介護保険課
		介護支援専門員数	4,751人 (H24)	5,381人	-	-	-	-	-	-	6,276人 (R2)	第7次静岡県長寿者保健福祉計画	介護保険課
		放課後児童クラブ受入児童数	22,914人 (H26.5.1)	24,704人 (H27.5.1)	26,431	28,791	30,958	B	32,648	◎	34,576人 <sup>(H29実績)</sup> 32,172人 <sup>(R1)</sup>	県子ども・子育て支援事業支援計画 県次世代育成支援対策行動計画	子ども未来課
		相談支援専門員の養成人数(累計)	2,206人	2,626人	3,052人	3,461人	752人	B	1,481人	○	3,200人 (H30~R3)	総合計画	障害者政策課
		県立高等学校(全日制等)のうち保育・介護体験を実施している学校の割合	100%	100%	96.7%	97.8%	98.9%	基準値以下	100%	◎	100%	実績報告書集計値	高校教育課
		社会福祉人材センターにおける就職者数	990人 全国2位	938人 全国2位	736人 全国2位	759人 全国1位	813	基準値以下	841	○	1000人 全国3位以内	総合計画	地域福祉課
		社会福祉人材センター研修受講者満足度割合	96.20%	95.02%	96.49%	94.21%	98.91%	目標値以上	98.25	◎	95%以上	総合計画	地域福祉課
2. 福祉サービスの適切な利用の推進と質の一層の向上													
		福祉サービスの第三者評価受審数累計	327施設	359	402	441	484	目標値以上	531	○	392施設 (H28) 437施設 (H29) 550施設 (H30~R2)	(H28.29) 静岡県福祉サービス第三者評価推進委員会決定 (H30~R2) 第8次静岡県長寿社会保健福祉計画	福祉指導課
		社会福祉事業者定期指導実施率	100%	100%	100%	100%	100%	目標値以上	100%	◎	100% (毎年度)		福祉指導課
3. 福祉サービス基盤整備の促進													
		介護サービス利用者の満足度	82.2% (H25)	-	79.1% (H28)	-	-	-	-	-	90%以上 (H29)	ふじのくに長寿社会安心プラン	長寿政策課
		待機児童ゼロの市町数 <small>平成29年度に指標の見直しを実施 保育所等待機児童数に指標を変更</small>	22	21	16						33市町 (H30.4)	県子ども・子育て支援事業支援計画 県次世代育成支援対策行動計画	子ども未来課
		保育所等待機児童数	456人 (H29.4.1)	780	449	456	325	B	212	△	0人 <sup>(R1)</sup>	県子ども・子育て支援事業支援計画 県次世代育成支援対策行動計画	子ども未来課
		放課後児童クラブ受入児童数	22,914人	24,704人 (H27.5.1)	26,431	28,791	30,958	B	32,648	◎	34,576人 <sup>(H29実績)</sup> 32,172人 <sup>(R1)</sup>	県子ども・子育て支援事業支援計画 県次世代育成支援対策行動計画	子ども未来課
		延長保育実施箇所数	398か所	480	530	600	658		R2年12月公表予定	-	710か所 <sup>(H30見直し)</sup> 570か所 <sup>(H29実績)</sup> 500か所 <sup>(R1)</sup>	県子ども・子育て支援事業支援計画 県次世代育成支援対策行動計画	子ども未来課
		病児保育実施箇所数	48か所	53	73	80	80	B	84	◎	90か所 <sup>(H29見直し)</sup> 80か所 <sup>(R1)</sup>	県子ども・子育て支援事業支援計画 県次世代育成支援対策行動計画	子ども未来課
		福祉施設の入所者の地域生活への移行 (H18~R2)	942人	1,020人	1,085人	1,167人	1,218人	C	1,281人	△	1,394人 (R2)	第5期障害福祉計画	障害者政策課
		福祉施設から一般就労へ移行した障害のある人の数	337人	407人	427人	447人	472人	C	492人	△	633人 (R2)	第5期障害福祉計画	障害者政策課
		障害者雇用率	1.86% (H27)	1.86%	1.90%	1.97%	2.05%	A	2.15%	○	2.0% (H29)	総合計画	労働雇用政策課
		シルバー人材センターの就業延人員	2,231,130人日	2,255,239人日	2,285,496	2,264,310	2,236,351	C	6月中旬公表予定	△	2,400千人日以上 (H31年度)	地方版総合戦略	労働雇用政策課
4. 希望や自立につなぐセーフティネットの整備													
		就労支援を行った生活保護受給者の就職率	37.7%	37.1	34.3	34.7	27.6	基準値以下	-	-	40%以上 (毎年度)	総合計画	地域福祉課
		人口10万人当たりホームレス数	3.09人	2.92人	2.50人	2.29人	1.83人	基準値以下	-	-	4人以下	総合計画	地域福祉課
		自殺による死亡者数	674人	682人	602人	588人	586人	C	未公表	-	500人未満	総合計画	障害福祉課
		再犯者率	47.1%	47.2%	46.2%	46.1%	47.1%		R02年9月公表予定	-	45%以下 (R3)	静岡県再犯防止推進計画	くらし交通安全課