


Número del tema del día

ねん がつ なまえ
年 月 日 名前
nen gatsu Namae



El tema del día está escrito en japonés (hiragana, kanji, romaji).

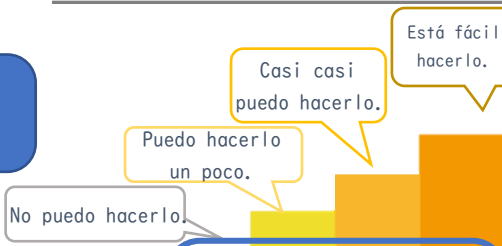
Esta es una hoja para que reflexione sobre su habilidad con el idioma japonés, sea consciente de lo que debe aprender a través de actividades y registre lo que ha aprendido para que pueda mejorar su japonés por su propia iniciativa.

Los números amarillos 1, 4-7 son el flujo de la actividad. 2 y 3 están en la "Hoja de notas de diálogo ●MEMO●".

1
4

1 Consulte el "Tema de estilo de vida /Lista de tareas pendientes" y escriba el nombre del tema aquí en español.

4 es una autoevaluación realizada después de la actividad de diálogo.



1 Metas de actividades para el día = Can-do 1, 2, 3

Copie tres oraciones de Can-do tal como están del "Tema del día/Lista de Can do" en español.

No escriba las respuestas en Can do.

1.4 Autoevaluación = ¿Puede hacerlo en japonés?

1 Fila superior: Antes de la actividad, autovalúese cuánto puede hacerlo en japonés.

4 Fila inferior: Después de la actividad, vuelva a autoevaluarse.

0	1	2	3
0	1	2	3
0	1	2	3
0	1	2	3
0	1	2	3
0	1	2	3

5



Expresese en japonés

Mire el punto 2 de la "Hoja de notas de diálogo ●MEMO●" y escriba **en japonés lo que has dicho hoy de si mismo.**

Con el apoyo del asistente de aprendizaje, puede adquirir las expresiones más apropiadas.

Puede escribir en romaji, hiragana, katakana o kanji.

6



Aumente las palabras y expresiones japonesas

Consulte los puntos 2 y 3 de la "Hoja de notas de diálogo ●MEMO●".

Seleccione y escriba **las palabras y oraciones que desee recordar del japonés.**

El vocabulario y las oraciones registradas aquí serán su propio diccionario Original.

7



Reflexione sobre su aprendizaje

Reflexione sobre las actividades de hoy y anote de cómo aprendió japonés. Escriba en español, no en japonés.


¿Qué piensa sobre la autoevaluación antes y después de la actividad? Además, escriba sus impresiones y lo que noto sobre el aprendizaje.

¿Qué fué lo que estuvo bueno?

¿Qué fué lo que estuvo mal?

¿Cómo le gustaría mejorar?

Número del tema del día



El tema del día está escrito en japonés (hiragana, kanji, romaji).

Esta es una hoja para organizar lo que desea decir y tomar notas sobre el japonés que dice o escucha durante el diálogo.

Nombre de la persona con quien habla.

Escuche el nombre de la otra persona antes de interactuar y escríbalo aquí.

2

Los números amarillos 2 y 3 son el flujo de actividad. 1, 4-3 están en la "Hoja de registro de aprendizaje ●KIROKU●".



Notas para hablar de uno mismo.

Resume sus pensamientos sobre lo que quiere decirle a la otra persona sobre el tema de hoy.

Piense en sus experiencias hasta la actualidad, y escríbalas en español o en un japonés comprensible, o haga un dibujo.

Mientras se muestran mutuamente lo que han escrito con el asistente de aprendizaje, verifiquen cómo expresarían lo que quieren decir en japonés y tomen notas para que puedan decirlo ustedes mismos.

En lugar de depender de su lengua materna o de un idioma intermedio (como el inglés) para este intercambio, comuníquese en japonés haciendo pleno uso de imágenes y gestos para comunicarse.

3



Notas para recordar en japones.

Trabaje en parejas o grupos y hable sobre usted mientras señala las notas y las imágenes que escribió en el paso 2.

Tome nota de las palabras u oraciones que escuchó de su compañero en la conversación u de otras personas que desea recordar.