

第3章 市町の現況

1 市町の男女共同参画担当課一覧

【2022年4月1日現在】

市 町	男女共同参画担当窓口	所 在 地	電 話／FAX
静岡市	男女共同参画・人権政策課	〒420-8602	電話 054-221-1349
		静岡市葵区追手町5-1	F A X 054-221-1782
浜松市	UD・男女共同参画課	〒430-8652	電話 053-457-2561
		浜松市中区元城町103-2	F A X 053-457-2750
沼津市	地域自治課	〒410-8601	電話 055-934-4807
		沼津市御幸町16-1	F A X 055-931-2606
熱海市	協働環境課 市民協働推進室	〒413-8550	電話 0557-86-6191
		熱海市中央町1-1	F A X 0557-86-6276
三島市	政策企画課	〒411-8666	電話 055-983-2616
		三島市北田町4-47	F A X 055-973-5722
富士宮市	市民交流課 女性が輝くまちづくり推進室	〒418-8601	電話 0544-22-1307
		富士宮市弓沢町150	F A X 0544-22-1284
伊東市	市民課	〒414-8555	電話 0557-52-3002
		伊東市大原2-1-1	F A X 0557-36-1339
島田市	市民協働課	〒427-8501	電話 0547-36-7121
		島田市中央町1-1	F A X 0547-37-8200
富士市	市民活躍・男女共同参画課	〒417-8601	電話 0545-55-2724
		富士市永田町1-100	F A X 0545-55-2864
磐田市	地域づくり応援課	〒438-8650	電話 0538-37-4870
		磐田市国府台3-1	F A X 0538-32-2353
焼津市	市民協働課	〒425-8502	電話 054-626-1178
		焼津市本町2-16-32	F A X 054-626-2183
掛川市	企画政策課	〒436-8650	電話 0537-21-1127
		掛川市長谷1-1-1	F A X 0537-21-1167
藤枝市	男女共同参画・多文化共生課	〒426-8722	電話 054-643-3198
		藤枝市岡出山1-11-1	F A X 054-643-3327
御殿場市	市民協働課	〒412-8601	電話 0550-82-4308
		御殿場市萩原483	F A X 0550-82-4333
袋井市	協働まちづくり課 外国人活躍・共生社会推進室	〒437-8666	電話 0538-44-3138
		袋井市新屋1-1-1	F A X 0538-43-2132
下田市	企画課	〒415-8501	電話 0558-22-2212
		下田市東本郷1-5-18	F A X 0558-22-3910
裾野市	コミュニティ課	〒410-1192	電話 055-995-1874
		裾野市佐野1059	F A X 055-992-4447
湖西市	市民課	〒431-0492	電話 053-576-1213
		湖西市吉美3268	F A X 053-576-4880
伊豆市	地域づくり課	〒410-2413	電話 0558-74-3066
		伊豆市小立野38-2	F A X 0558-74-3067
御前崎市	企画政策課 協働推進室	〒437-1692	電話 0537-85-1161
		御前崎市池新田5585	F A X 0537-85-1137
菊川市	地域支援課	〒439-8650	電話 0537-35-0925
		菊川市堀之内61	F A X 0537-35-0977
伊豆の国市	企画課	〒410-2292	電話 055-948-1413
		伊豆の国市長岡340-1	F A X 055-948-2915
牧之原市	地域振興課	〒421-0495	電話 0548-23-0053
		牧之原市静波447-1	F A X 0548-23-0059
東伊豆町	教育委員会事務局	〒413-0411	電話 0557-95-6206
		賀茂郡東伊豆町稲取3354	F A X 0557-95-5691
河津町	企画調整課	〒413-0595	電話 0558-34-1924
		賀茂郡河津町田中212-1	F A X 0558-34-0099
南伊豆町	企画課	〒415-0392	電話 0558-62-6288
		賀茂郡南伊豆町下賀茂315-1	F A X 0558-62-1119
松崎町	教育委員会事務局	〒410-3696	電話 0558-42-3971
		賀茂郡松崎町宮内301-1	F A X 0558-54-0025
西伊豆町	教育委員会事務局	〒410-3502	電話 0558-56-0212
		賀茂郡西伊豆町安良里97-2	F A X 0558-54-4004
函南町	教育委員会 生涯学習課	〒419-0122	電話 055-979-1733
		田方郡函南町上沢81	F A X 055-979-1744
清水町	産業観光課	〒411-8650	電話 055-981-8238
		駿東郡清水町堂庭210-1	F A X 055-976-0249
長泉町	生涯学習課	〒411-0943	電話 055-986-2289
		駿東郡長泉町下土狩1283-11	F A X 055-988-7802
小山町	教育委員会 生涯学習課	〒410-1321	電話 0550-76-5722
		駿東郡小山町阿多野130	F A X 0550-76-5724
吉田町	企画課	〒421-0395	電話 0548-33-2136
		榛原郡吉田町住吉87	F A X 0548-33-2162
川根本町	企画課	〒428-0313	電話 0547-56-2221
		榛原郡川根本町上長尾627	F A X 0547-56-2235
森 町	教育委員会 社会教育課	〒437-0215	電話 0538-85-1112
		周智郡森町森1485	F A X 0538-85-1116

2 市町の男女共同参画の現状

【2022年4月1日現在(一部市町を除く)】

1. 推進体制等

	所 属		事務所掌		庁内連絡会議		諮問機関		条 例		計 画		総合的 施設 あり	苦情処 理体制 あり	女性団 体との 連絡組 織あり
	首長 部局	教育 委員会	専門	兼務	設置済	比率	設置済	比率	制定済	比率	策定済	比率			
市	23	0	4	19	15	65.2%	20	87.0%	13	56.5%	20	87.0%	6	10	7
町	5	7	0	12	2	16.7%	6	50.0%	0	0.0%	10	83.3%	0	1	3
合計	28	7	4	31	17		26		13		30		6	11	10
比率	80.0%	20.0%	11.4%	88.6%	48.6%		74.3%		37.1%		85.7%		17.1%	31.4%	28.6%

2. 女性の登用状況

	市町議会議員			審議会等委員(※1)			行政委員会(※2)		
	総議 員数	うち 女性数	比率	総委 員数	うち 女性数	比率	総委 員数	うち 女性数	比率
市	514	92	17.9%	12,616	3,715	29.4%	862	141	16.4%
町	147	17	11.6%	3,152	819	26.0%	318	49	15.4%
合計	661	109	16.5%	15,768	4,534	28.8%	1,180	190	16.1%

※1: 地方自治法第202条の3に基づく審議会等。広域のものを含む。

※2: 地方自治法第180条の5に基づく委員会等。広域のものを含む。

	市町職員											
	課長相当職以上(管理職)						課長補佐相当職			係長相当職		
	管理職 総数	うち 女性数	比率	うち一般行政職			総数	うち 女性数	比率	総数	うち 女性数	比率
				管理職 総数	うち 女性数	比率						
市	2,367	359	15.2%	1,576	173	11.0%	2,953	751	25.4%	4,927	1,869	37.9%
町	222	23	10.4%	195	19	9.7%	245	93	38.0%	436	192	44.0%
合計	2,589	382	14.8%	1,771	192	10.8%	3,198	844	26.4%	5,363	2,061	38.4%

3. 地域の状況

	自治会長			公立小学校PTA会長			公立中学校PTA会長		
	総数	うち 女性数	比率	総数	うち 女性数	比率	総数	うち 女性数	比率
市	4,434	110	2.5%	438	63	14.4%	233	33	14.2%
町	346	3	0.9%	38	4	10.5%	21	4	19.0%
合計	4,780	113	2.4%	476	67	14.1%	254	37	14.6%

4. 施策等実施実績のある市町数(2021年度)

	意識・実態調査	広報・啓発	職員研修	講演会等のイベント
市	4	17	13	18
町	4	3	2	5
合計	8	20	15	23
比率	22.9%	57.1%	42.9%	65.7%

第3章 市町の現況／市町の男女共同参画の現状

5. 男女共同参画に関する条例制定及び計画策(改)定状況

条 例			市町村名	計 画						
備考（制定予定年度）				策(改)定済	策(改)定予定	備考（策定予定年度）				
その他 (年度未定等)	令和5年 3月迄	令和5年 度以降				制定 予定	制定済	令和5年 3月迄	令和5年 度以降	その他 (年度未定等)
			◎	静岡市	◎					
			◎	浜松市	◎					
			◎	沼津市	◎					
			◎	熱海市		○	○			
				三島市	◎					
			◎	富士宮市	◎					
				伊東市	◎					
			◎	島田市	◎					
			◎	富士市	◎					
			◎	磐田市	◎					
				焼津市	◎					
			◎	掛川市	◎					
			◎	藤枝市	◎					
			◎	御殿場市	◎					
			◎	袋井市	◎					
				下田市	◎					
				裾野市		○	○			
			◎	湖西市	◎					
				伊豆市	◎					
				御前崎市	◎					
				菊川市	◎					
				伊豆の国市	◎					
				牧之原市		○		○		
				東伊豆町	◎					
				河津町	◎					
				南伊豆町	◎					
				松崎町		○	○			
				西伊豆町	◎					
				函南町	◎					
				清水町	◎					
				長泉町		○	○			
				小山町	◎					
				吉田町	◎					
				川根本町	◎					
				森町	◎					
0	0	0	0	13	合計	30	5	4	1	0

3 市町別男女共同参画の概要

【2022年4月1日現在(一部市町を除く)】

1 男女共同参画に関する推進体制等

市町名	担当課名	庁内連絡会議	諸機関	苦情の処理を行う体制	女性団体等との連携組織	2021年度実績				男女共同参画・女性のための総合的な施設名称 (2022年4月1日現在 開設済施設)
						意識・実態調査	広報啓発	職員研修	イベント講演会等	
静岡市	男女共同参画・人権政策課	○	○	○	○	○	○	○	○	静岡市女性会館(アイセル21)
浜松市	UD・男女共同参画課	○	○	○		○	○	○	○	浜松市男女共同参画・文化芸術活動推進センター(あいホール)
沼津市	地域自治課	○	○	○			○	○	○	
熱海市	協働環境課 市民協働推進室		○		○					
三島市	政策企画課		○	○		○	○	○	○	
富士宮市	市民交流課 女性が輝くまちづくり推進室	○	○	○	○				○	富士宮市男女共同参画センター
伊東市	市民課	○	○				○		○	
島田市	市民協働課	○	○				○		○	
富士市	市民活躍・男女共同参画課	○	○	○	○		○	○	○	富士市男女共同参画センター
磐田市	地域づくり応援課		○	○	○		○	○	○	磐田市男女共同参画センター(とまりあ)
焼津市	市民協働課	○	○				○	○	○	
掛川市	企画政策課	○	○	○			○	○	○	
藤枝市	男女共同参画・多文化共生課		○	○			○	○	○	藤枝市男女共同参画推進センター
御殿場市	市民協働課	○	○				○		○	
袋井市	協働まちづくり課 外国人活躍・共生社会推進室	○	○	○			○	○	○	
下田市	企画課	○	○		○		○			
裾野市	コミュニティ課		○							
湖西市	市民課	○	○				○	○	○	
伊豆市	地域づくり課									
御前崎市	企画政策課 協働推進室	○	○				○	○	○	
菊川市	地域支援課	○	○				○	○	○	
伊豆の国市	企画課									
牧之原市	地域振興課				○				○	
東伊豆町	教育委員会事務局									
河津町	企画調整課									
南伊豆町	企画課									
松崎町	教育委員会事務局									
西伊豆町	教育委員会事務局						○			
函南町	教育委員会 生涯学習課									
清水町	産業観光課		○			○			○	
長泉町	生涯学習課		○	○	○		○	○		
小山町	教育委員会 生涯学習課		○		○	○			○	
吉田町	企画課	○	○		○		○		○	
川根本町	企画課	○	○				○		○	
森町	教育委員会 社会教育課		○			○			○	

第3章 市町の現況／市町別男女共同参画の概要

2 男女共同参画に関する条例及び計画

市町名	男女共同参画に関する条例(可決済のもの)			男女共同参画に関する計画(2022年4月1日現在で有効なもの)				
	条例名称	公布日	施行日	計画名	期間開始	期間終了	女性活躍推進法と一体	女性活躍推進計画を個別策定
静岡市	静岡市男女共同参画推進条例	2003年4月1日	2003年4月1日	第3次静岡市男女共同参画行動計画	2015年4月	2023年3月		○
浜松市	浜松市男女共同参画推進条例	2002年12月17日	2003年4月1日	第3次浜松市男女共同参画基本計画	2018年4月	2025年3月	○	
沼津市	沼津市男女共同参画推進条例	2008年3月21日	2008年4月1日	第5次沼津市男女共同参画基本計画	2021年4月	2026年3月	○	
熱海市	熱海市男女共同参画推進条例	2002年12月24日	2002年12月24日					
三島市				三島市男女共同参画プラン (みしまアクションプラン・パート4)	2021年4月	2026年3月	○	
富士宮市	富士宮市男女共同参画推進条例	2004年3月23日	2004年4月1日	男女共同参画行動計画 第3次富士宮市 男女共同参画プラン 後期実施計画	2021年4月	2026年3月	○	
伊東市				第3次伊東市男女共同参画あすを奏でる ハーモニープラン	2021年4月	2027年3月	○	
島田市	島田市男女共同参画推進条例	2007年6月28日	2007年7月30日	第3次島田市男女共同参画行動計画	2019年4月	2024年3月	○	
富士市	富士市男女共同参画条例	2004年3月23日	2004年4月1日	第4次富士市男女共同参画プラン	2022年4月	2027年3月	○	
磐田市	磐田市男女共同参画推進条例	2005年12月22日	2006年4月1日	第3次磐田市男女共同参画プラン	2022年4月	2027年3月	○	
焼津市				第3次焼津市男女共同参画プラン	2019年4月	2024年3月	○	
掛川市	掛川市男女共同参画条例	2006年4月1日	2006年4月1日	第4次掛川市男女共同参画行動計画	2022年4月	2027年3月	○	
藤枝市	藤枝市男女共同参画推進条例	2007年12月21日	2008年4月1日	藤枝市男女共同参画第4次行動計画	2022年4月	2027年3月	○	
御殿場市	御殿場市男女共同参画推進条例	2008年12月26日	2008年12月26日	御殿場市男女共同参画計画 「第5次レインボープラン御殿場」	2022年4月	2027年3月	○	
袋井市	袋井市男女共同参画推進条例	2011年6月30日	2011年7月1日	第4次袋井市男女共同参画推進プラン	2021年4月	2026年3月	○	
下田市				第3次下田市男女共同参画推進プラン	2019年4月	2029年3月	○	
裾野市								
湖西市	湖西市男女共同参画推進条例	2014年12月22日	2015年4月1日	第4次湖西市男女共同参画推進計画	2021年4月	2026年3月	○	
伊豆市				伊豆市男女共同参画プラン	2021年4月	2026年3月	○	
御前崎市				第3次御前崎市男女共同参画行動計画	2018年4月	2026年3月	○	
菊川市				第4次菊川市男女共同参画プラン	2022年4月	2027年3月	○	
伊豆の国市				第3次伊豆の国市男女共同参画基本プラン	2018年4月	2023年3月	○	
牧之原市								
東伊豆町				輝いてひがしいず	2006年5月			○
河津町				河津町第2次男女共同参画計画	2021年4月	2026年3月		
南伊豆町				南伊豆町男女共同参画プラン	2003年4月			
松崎町								
西伊豆町				西伊豆町男女共同参画推進プラン	2009年3月	2023年4月	○	
函南町				第2次函南町男女共同参画計画(改訂版)	2022年3月	2026年2月		○
清水町				第3次清水町男女共同参画計画	2022年4月	2032年3月	○	
長泉町								
小山町				第5次小山町男女共同参画社会づくり行動 計画	2022年4月	2027年3月	○	
吉田町				第4次吉田町男女共同参画プラン	2021年4月	2025年3月	○	
川根本町				第2次川根本町男女共同参画プラン	2019年4月	2023年3月	○	
森町				森町男女共同参画計画	2016年4月	2025年3月	○	

第3章 市町の現況／市町別男女共同参画の概要

3 女性の公職登用状況

【2022年4月1日現在】（一部市町を除く）

市町名	目標設定の対象である審議会等の目標及び現状値 (目標を設定している市町のみ記入)							地方自治法(第202条の3)に基づく審議会等における 登用状況(広域設置の審議会を含む)					地方自治法(第180条の5)に基づく委員会等における 登用状況(広域設置の委員会数値を含む)				
	目標値 (%)	目標 年度	審議会等数		総委員数		女性 比率 (%)	審議会等数		総委員数		女性 比率 (%)	委員会等数		総委員数		女性 比率
			(目標設定 の対象)	うち女性委 員を含む数	(目標設定の 対象)	うち女性委 員等数		うち女性委員 を含む数	うち女性委員 等数	うち女性委員 を含む数	うち女性委員 等数						
静岡市	40	2023年3月	131	114	1,578	466	29.5%	129	113	1,578	466	29.5%	6	6	47	16	34.0%
浜松市	35	2025年3月	62	59	1,549	512	33.1%	62	59	1,549	512	33.1%	6	3	49	8	16.3%
沼津市	35	2026年3月	94	84	1,072	330	30.8%	51	50	679	211	31.1%	6	5	38	6	15.8%
熱海市	35	2026年3月	57	39	583	120	20.6%	31	25	348	60	17.2%	6	2	29	3	10.3%
三島市	40	2026年3月	39	38	556	182	32.7%	39	38	556	182	32.7%	6	4	30	4	13.3%
富士宮市	30	2026年3月	70	62	1,016	292	28.7%	29	27	487	123	25.3%	6	5	35	8	22.9%
伊東市	30	2027年3月	29	21	427	88	20.6%	29	21	427	88	20.6%	6	2	38	4	10.5%
島田市	30	2024年3月	87	14	1,291	380	29.4%	30	26	408	113	27.7%	6	4	51	6	11.8%
富士市	40	2027年3月	98	93	1,324	467	35.3%	98	93	1324	467	35.3%	6	4	36	5	13.9%
磐田市	35	2027年3月	70	57	1,154	322	27.9%	36	31	413	101	24.5%	5	2	34	5	14.7%
焼津市	40	2024年3月	63	59	933	249	26.7%	32	29	411	128	31.1%	6	5	36	7	19.4%
掛川市	50	2027年3月	43	43	558	223	40.0%	43	43	558	223	40.0%	6	5	31	9	29.0%
藤枝市	40	2026年3月	32	31	497	149	30.0%	32	31	497	149	30.0%	6	2	45	4	8.9%
御殿場市	40	2027年3月	68	58	1,089	265	24.3%	43	37	569	163	28.6%	6	4	48	6	12.5%
袋井市	40	2026年3月	84	81	903	364	40.3%	42	40	407	166	40.8%	6	5	44	9	20.5%
下田市	35	2026年3月	34	23	416	70	16.8%	34	23	416	70	16.8%	5	2	28	4	14.3%
裾野市								26	25	264	62	23.5%	5	2	35	6	17.1%
湖西市	40	2026年3月	63	50	699	234	33.5%	22	18	204	53	26.0%	6	4	31	6	19.4%
伊豆市								30	22	369	86	23.3%	6	3	31	3	9.7%
御前崎市	30	2026年3月	15	14	167	38	22.8%	15	14	167	38	22.8%	5	3	24	6	25.0%
菊川市	33	2027年3月	67	60	1,288	369	28.6%	22	19	294	71	24.1%	6	3	50	8	16.0%
伊豆の国市	50	2022年4月	23	23	342	102	29.8%	23	23	342	102	29.8%	5	2	38	3	7.9%
牧之原市								23	22	349	81	23.2%	6	3	34	5	14.7%
東伊豆町								15	12	203	45	22.2%	5	1	30	2	6.7%
河津町								17	13	200	39	19.5%	5	4	23	6	26.1%
南伊豆町								9	7	104	21	20.2%	5	1	24	1	4.2%
松崎町								23	20	283	58	20.5%	5	1	26	3	11.5%
西伊豆町								9	9	142	36	25.4%	5	3	23	3	13.0%
函南町	40	2026年2月	46	33	526	183	34.8%	31	22	342	93	27.2%	5	1	32	3	9.4%
清水町	50	2032年3月	33	27	530	201	37.9%	33	26	506	197	38.9%	5	2	26	5	19.2%
長泉町	30	2020年4月	27	27	298	99	33.2%	27	27	298	99	33.2%	5	3	23	5	21.7%
小山町	30	2027年3月	5	4	22	6	27.3%	10	8	238	55	23.1%	5	4	22	6	27.3%
吉田町	25	2025年3月	25	24	290	66	22.8%	25	24	290	66	22.8%	5	3	32	4	12.5%
川根本町	30	2023年3月	52	35	757	192	25.4%	30	20	429	87	20.3%	5	2	32	4	12.5%
森町	50	2025年3月	14	12	163	40	24.5%	10	9	117	23	19.7%	5	3	25	7	28.0%
市合計			1,229	1,023	17,442	5,222	29.9%	921	829	12,616	3,715	29.4%	133	80	862	141	16.4%
町合計			202	162	2,586	787	30.4%	239	197	3,152	819	26.0%	60	28	318	49	15.4%
合計			1,431	1,185	20,028	6,009	30.0%	1,160	1,026	15,768	4,534	28.8%	193	108	1,180	190	16.1%

第3章 市町の現況／市町別男女共同参画の概要

【2022年4月1日現在】（一部市町を除く）

市町名	市町議会議員の状況			公務員管理職等の状況											
	総議員数	うち女性議員数	女性比率	課長相当職以上（管理職）						課長補佐相当職			係長相当職		
				管理職総数	うち女性管理職数	女性比率（%）	うち一般行政職			総数	うち女性数	女性比率（%）	総数	うち女性数	女性比率（%）
							管理職総数	うち女性管理職数	女性比率（%）						
静岡市	48	3	6.3%	439	51	11.6%	271	22	8.1%	454	113	24.9%	612	175	28.6%
浜松市	46	12	26.1%	284	31	10.9%	214	22	10.3%	645	95	14.7%	821	257	31.3%
沼津市	28	4	14.3%	95	16	16.8%	76	10	13.2%	128	42	32.8%	246	83	33.7%
熱海市	15	2	13.3%	40	4	10.0%	28	3	10.7%	67	18	26.9%	70	25	35.7%
三島市	22	6	27.3%	69	11	15.9%	60	9	15.0%	87	34	39.1%	114	53	46.5%
富士宮市	22	4	18.2%	99	11	11.1%	71	10	14.1%	170	70	41.2%	195	96	49.2%
伊東市	19	5	26.3%	41	4	9.8%	37	4	10.8%	111	37	33.3%	68	29	42.6%
鳥田市	20	5	25.0%	74	9	12.2%	62	8	12.9%	56	15	26.8%	100	31	31.0%
富士市	32	6	18.8%	203	50	24.6%	89	10	11.2%	351	69	19.7%	979	439	44.8%
磐田市	26	3	11.5%	89	12	13.5%	50	8	16.0%	117	36	30.8%	188	47	25.0%
焼津市	21	3	14.3%	152	26	17.1%	79	8	10.1%	79	17	21.5%	279	129	46.2%
掛川市	21	6	28.6%	64	8	12.5%	49	6	12.2%	70	14	20.0%	206	61	29.6%
藤枝市	22	2	9.1%	164	29	17.7%	73	8	11.0%	111	26	23.4%	177	75	42.4%
御殿場市	21	3	14.3%	66	8	12.1%	59	7	11.9%	127	61	48.0%	98	44	44.9%
袋井市	20	3	15.0%	61	7	11.5%	55	6	10.9%	64	23	35.9%	99	38	38.4%
下田市	13	0	0.0%	21	2	9.5%	16	2	12.5%	23	9	39.1%	51	23	45.1%
裾野市	19	5	26.3%	66	8	12.1%	56	6	10.7%	29	10	34.5%	35	12	34.3%
湖西市	18	4	22.2%	50	4	8.0%	40	4	10.0%	53	12	22.6%	89	31	34.8%
伊豆市	16	3	18.8%	35	2	5.7%	35	2	5.7%	53	9	17.0%	78	24	30.8%
御前崎市	15	1	6.7%	72	20	27.8%	35	3	8.6%	80	30	37.5%	179	115	64.2%
菊川市	17	4	23.5%	82	28	34.1%	41	8	19.5%	32	3	9.4%	161	51	31.7%
伊豆の国市	17	6	35.3%	43	5	11.6%	36	4	11.1%	15	4	26.7%	39	8	20.5%
牧之原市	16	2	12.5%	58	13	22.4%	44	3	6.8%	31	4	12.9%	43	23	53.5%
東伊豆町	12	2	16.7%	15	0	0.0%	12	0	0.0%	16	4	25.0%	19	3	15.8%
河津町	11	0	0.0%	14	3	21.4%	11	2	18.2%	10	1	10.0%	12	5	41.7%
南伊豆町	11	0	0.0%	13	1	7.7%	12	1	8.3%	29	13	44.8%	5	4	80.0%
松崎町	8	0	0.0%	9	0	0.0%	8	0	0.0%	6	0	0.0%	15	5	33.3%
西伊豆町	10	1	10.0%	12	2	16.7%	12	2	16.7%	14	2	14.3%	22	6	27.3%
函南町	15	1	6.7%	23	4	17.4%	23	4	17.4%	30	12	40.0%	35	15	42.9%
清水町	14	2	14.3%	17	1	5.9%	15	1	6.7%	19	9	47.4%	105	55	52.4%
長泉町	16	2	12.5%	24	1	4.2%	21	1	4.8%	32	14	43.8%	27	14	51.9%
小山町	13	2	15.4%	37	2	5.4%	34	2	5.9%	42	15	35.7%	33	17	51.5%
吉田町	13	3	23.1%	20	6	30.0%	17	5	29.4%	12	8	66.7%	46	17	37.0%
川根本町	12	2	16.7%	15	1	6.7%	15	1	6.7%	6	1	16.7%	30	6	20.0%
森町	12	2	16.7%	23	2	8.7%	15	0	0.0%	29	14	48.3%	87	45	51.7%
市合計	514	92	17.9%	2,367	359	15.2%	1,576	173	11.0%	2,953	751	25.4%	4,927	1,869	37.9%
町合計	147	17	11.6%	222	23	10.4%	195	19	9.7%	245	93	38.0%	436	192	44.0%
合計	661	109	16.5%	2,589	382	14.8%	1,771	192	10.8%	3,198	844	26.4%	5,363	2,061	38.4%

第3章 市町の現況／市町別男女共同参画の概要

【2022年4月1日現在】（一部市町を除く）

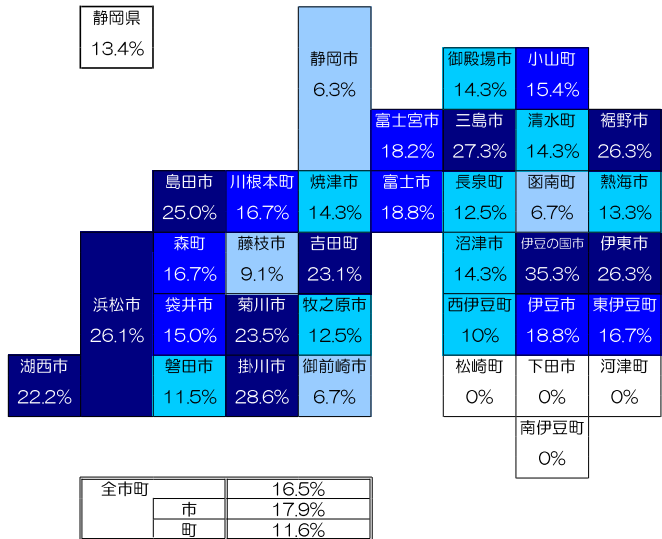
市町名	防災会議における状況			自治会の状況			公立学校のPTAの状況					
	総委員数	うち女性 委員数	女性 比率 (%)	総数	自治会長		小学校			中学校		
					うち女性 会長数	女性 比率 (%)	PTA会長		PTA会長			
							総数	うち女性 会長数	女性 比率 (%)	総数	うち女性 会長数	女性 比率 (%)
静岡市	45	4	8.9%	951	37	3.9%	76	12	15.8%	44	8	18.2%
浜松市	33	1	3.0%	744	7	0.9%	94	15	16.0%	49	10	20.4%
沼津市	45	6	13.3%	289	11	3.8%	20	4	20.0%	17	2	11.8%
熱海市	29	2	6.9%	81	1	1.2%	7	0	0.0%	4	1	25.0%
三島市	35	5	14.3%	143	10	7.0%	14	3	21.4%	7	0	0.0%
富士宮市	43	4	9.3%	125	2	1.6%	20	2	10.0%	11	3	27.3%
伊東市	46	8	17.4%	153	8	5.2%	9	0	0.0%	5	0	0.0%
島田市	38	4	10.5%	68	1	1.5%	17	5	29.4%	6	0	0.0%
富士市	40	8	20.0%	387	13	3.4%	27	3	11.1%	16	2	12.5%
磐田市	25	3	12.0%	304	7	2.3%	22	1	4.5%	10	0	0.0%
焼津市	31	1	3.2%	38	0	0.0%	13	2	15.4%	9	0	0.0%
掛川市	33	11	33.3%	283	2	0.7%	22	2	9.1%	9	1	11.1%
藤枝市	48	6	12.5%	52	1	1.9%	17	6	35.3%	10	2	20.0%
御殿場市	34	2	5.9%	59	0	0.0%	10	0	0.0%	6	1	16.7%
袋井市	22	2	9.1%	174	3	1.7%	12	0	0.0%	4	1	25.0%
下田市	36	0	0.0%	40	0	0.0%	7	2	28.6%	1	0	0.0%
裾野市	29	2	6.9%	85	2	2.4%	9	0	0.0%	5	0	0.0%
湖西市	22	2	9.1%	41	1	2.4%	6	1	16.7%	5	1	20.0%
伊豆市	26	1	3.8%	128	1	0.8%	7	0	0.0%	4	0	0.0%
御前崎市	29	0	0.0%	33	0	0.0%	5	1	20.0%	2	0	0.0%
菊川市	29	1	3.4%	128	3	2.3%	9	2	22.2%	3	0	0.0%
伊豆の国市	31	2	6.5%	51	0	0.0%	6	2	33.3%	3	0	0.0%
牧之原市	34	1	2.9%	77	0	0.0%	9	0	0.0%	3	1	33.3%
東伊豆町	30	3	10.0%	9	0	0.0%	2	0	0.0%	2	0	0.0%
河津町	20	1	5.0%	23	0	0.0%	3	0	0.0%	1	0	0.0%
南伊豆町	26	1	3.8%	34	0	0.0%	3	0	0.0%	2	0	0.0%
松崎町	17	1	5.9%	35	0	0.0%	1	0	0.0%	1	0	0.0%
西伊豆町	19	1	5.3%	4	0	0.0%	3	1	33.3%	1	0	0.0%
函南町	21	1	4.8%	34	0	0.0%	5	1	20.0%	2	1	50.0%
清水町	25	4	16.0%	17	0	0.0%	3	1	33.3%	2	0	0.0%
長泉町	25	1	4.0%	42	2	4.8%	3	1	33.3%	2	2	100.0%
小山町	25	1	4.0%	40	0	0.0%	5	0	0.0%	3	1	33.3%
吉田町	31	5	16.1%	4	0	0.0%	3	0	0.0%	1	0	0.0%
川根本町	26	0	0.0%	34	0	0.0%	4	0	0.0%	2	0	0.0%
森町	18	1	5.6%	70	1	1.4%	3	0	0.0%	2	0	0.0%
市合計	783	76	9.7%	4,434	110	2.5%	438	63	14.4%	233	33	14.2%
町合計	283	20	7.1%	346	3	0.9%	38	4	10.5%	21	4	19.0%
合計	1,066	96	9.0%	4,780	113	2.4%	476	67	14.1%	254	37	14.6%

4 静岡県市町女性の参画マップ

【2022年4月1日現在(一部市町を除く)】

① 市町の議会議員に占める女性の割合 【2022年度・35市町】

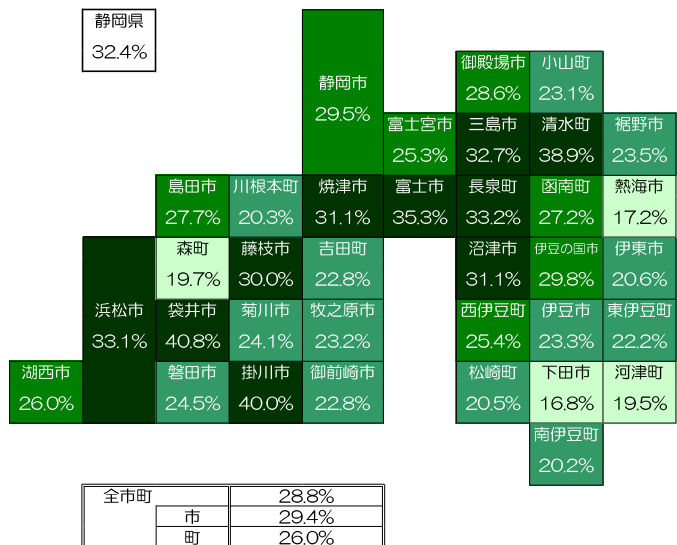
市町名	議会議員の状況			
	議員数	女性議員数	女性比率	
伊豆の国市	17	6	35.3%	20%以上 10団体
掛川市	21	6	28.6%	
三島市	22	6	27.3%	
伊東市	19	5	26.3%	
裾野市	19	5	26.3%	
浜松市	46	12	26.1%	
島田市	20	5	25.0%	
菊川市	17	4	23.5%	
吉田町	13	3	23.1%	
湖西市	18	4	22.2%	
富士市	32	6	18.8%	15%以上 20%未満 8団体
伊豆市	16	3	18.8%	
富士宮市	22	4	18.2%	
東伊豆町	12	2	16.7%	
川根本町	12	2	16.7%	
森町	12	2	16.7%	
小山町	13	2	15.4%	
袋井市	20	3	15.0%	
沼津市	28	4	14.3%	10%以上 15%未満 9団体
焼津市	21	3	14.3%	
御殿場市	21	3	14.3%	
清水町	14	2	14.3%	
熱海市	15	2	13.3%	
牧之原市	16	2	12.5%	
長泉町	16	2	12.5%	
磐田市	26	3	11.5%	
西伊豆町	10	1	10.0%	
藤枝市	22	2	9.1%	
御前崎市	15	1	6.7%	
函南町	15	1	6.7%	
静岡市	48	3	6.3%	
下田市	13	0	0.0%	0% 4団体
河津町	11	0	0.0%	
南伊豆町	11	0	0.0%	
松崎町	8	0	0.0%	
合計	661	109	16.5%	



※備考：静岡県男女共同参画課調べ

② 市町の審議会等委員に占める女性の割合 【2022年度 35市町】

市町名	審議会等における登用状況			
	委員数	女性委員数	女性比率	
袋井市	407	166	40.8%	30%以上 10団体
掛川市	558	223	40.0%	
清水町	506	197	38.9%	
富士市	1324	467	35.3%	
長泉町	298	99	33.2%	
浜松市	1,549	512	33.1%	
三島市	556	182	32.7%	
焼津市	411	128	31.1%	
沼津市	679	211	31.1%	
藤枝市	497	149	30.0%	
伊豆の国市	342	102	29.8%	25%以上 30%未満 8団体
静岡市	1,578	466	29.5%	
御殿場市	569	163	28.6%	
島田市	408	113	27.7%	
函南町	342	93	27.2%	
湖西市	204	53	26.0%	
西伊豆町	142	36	25.4%	
富士宮市	487	123	25.3%	
磐田市	413	101	24.5%	20%以上 25%未満 13団体
菊川市	294	71	24.1%	
裾野市	264	62	23.5%	
伊豆市	369	86	23.3%	
牧之原市	349	81	23.2%	
小山町	238	55	23.1%	
吉田町	290	66	22.8%	
御前崎市	167	38	22.8%	
東伊豆町	203	45	22.2%	
伊東市	427	88	20.6%	
松崎町	283	58	20.5%	
川根本町	429	87	20.3%	
南伊豆町	104	21	20.2%	
森町	117	23	19.7%	15%以上 20%未満 4団体
河津町	200	39	19.5%	
熱海市	348	60	17.2%	
下田市	416	70	16.8%	
合計	15,768	4,534	28.8%	



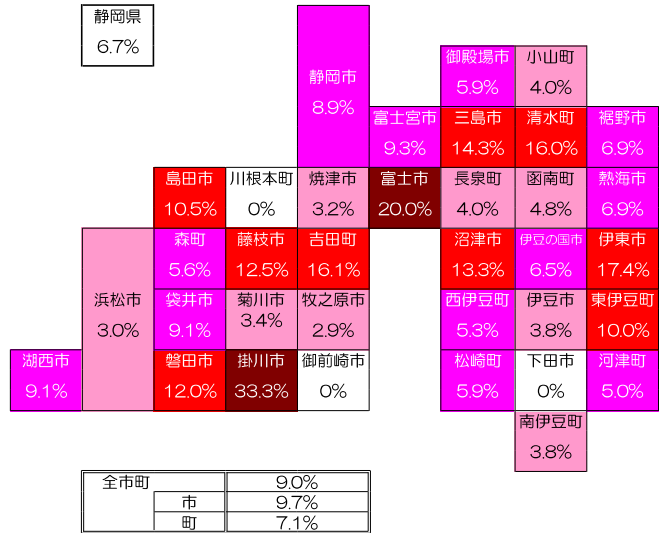
※備考：内閣府「地方公共団体における男女共同参画社会の形成又は女性に関する施策の推進状況調査」(令和4年度)に基づき作成。

※審議会等：地方自治法(第202の3)に基づく審議会等。
(法律若しくはこれに基づく政令又は条例の定めるところにより設置されている地方自治法に基づく審議会等(附属機関)。要綱、規則等により設置されているものを除く。広域のものは事務局のある市町に計上。)

第3章 市町の現況／静岡県市町女性の参画マップ

③ 市町の防災会議に占める女性の割合 【2022年度 35市町】

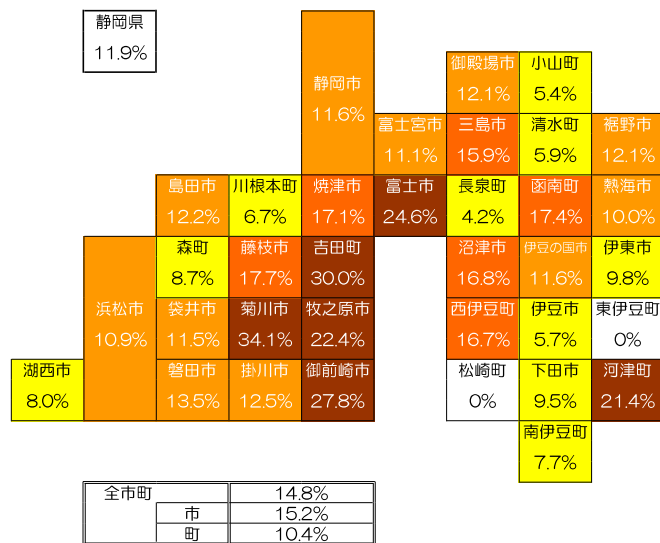
市町名	防災会議における状況			割合	団体数
	委員数	女性委員数	女性比率		
掛川市	33	11	33.3%	20%以上	2団体
富士市	40	8	20.0%		
伊東市	46	8	17.4%	10%以上 20%未満	9団体
吉田町	31	5	16.1%		
清水町	25	4	16.0%		
三島市	35	5	14.3%		
沼津市	45	6	13.3%		
藤枝市	48	6	12.5%		
磐田市	25	3	12.0%		
島田市	38	4	10.5%		
東伊豆町	30	3	10.0%		
富士宮市	43	4	9.3%	5%以上 10%未満	12団体
袋井市	22	2	9.1%		
湖西市	22	2	9.1%		
静岡市	45	4	8.9%		
熱海市	29	2	6.9%		
裾野市	29	2	6.9%		
伊豆の国市	31	2	6.5%		
御殿場市	34	2	5.9%		
松崎町	17	1	5.9%		
森町	18	1	5.6%		
西伊豆町	19	1	5.3%		
河津町	20	1	5.0%		
函南町	21	1	4.8%	0.1%以上 5%未満	9団体
長泉町	25	1	4.0%		
小山町	25	1	4.0%		
伊豆市	26	1	3.8%		
南伊豆町	26	1	3.8%		
菊川市	29	1	3.4%		
焼津市	31	1	3.2%		
浜松市	33	1	3.0%		
牧之原市	34	1	2.9%		
下田市	36	0	0.0%	0%	3団体
御前崎市	29	0	0.0%		
川根本町	26	0	0.0%		
合 計	1,066	96	9.0%		



※備考：内閣府「地方公共団体における男女共同参画社会の形成又は女性に関する施策の推進状況調査」（令和4年度）に基づき作成。

④ 市町の地方公務員管理職（課長相当職以上）に占める女性の割合 【2022年度 35市町】

市町名	管理職の在職状況			割合	団体数
	管理職総数	女性管理職数	女性比率		
菊川市	82	28	34.1%	20%以上	6団体
吉田町	20	6	30.0%		
御前崎市	72	20	27.8%		9団体
富士市	203	50	24.6%	15%以上 20%未満	
牧之原市	58	13	22.4%		
河津町	14	3	21.4%		
藤枝市	164	29	17.7%		
函南町	23	4	17.4%		
焼津市	152	26	17.1%		
沼津市	95	16	16.8%		
西伊豆町	12	2	16.7%		
三島市	69	11	15.9%		
磐田市	89	12	13.5%	10%以上 15%未満	11団体
掛川市	64	8	12.5%		
島田市	74	9	12.2%		
御殿場市	66	8	12.1%		
裾野市	66	8	12.1%		
静岡市	439	51	11.6%		
伊豆の国市	43	5	11.6%		
袋井市	61	7	11.5%		
富士宮市	99	11	11.1%		
浜松市	284	31	10.9%		
熱海市	40	4	10.0%		
伊東市	41	4	9.8%	0.1%以上 10%未満	10団体
下田市	21	2	9.5%		
森町	23	2	8.7%		
湖西市	50	4	8.0%		
南伊豆町	13	1	7.7%		
川根本町	15	1	6.7%		
清水町	17	1	5.9%		
伊豆市	35	2	5.7%		
小山町	37	2	5.4%		
長泉町	24	1	4.2%		
東伊豆町	15	0	0.0%	0%	2団体
松崎町	9	0	0.0%		
合 計	2,589	382	14.8%		



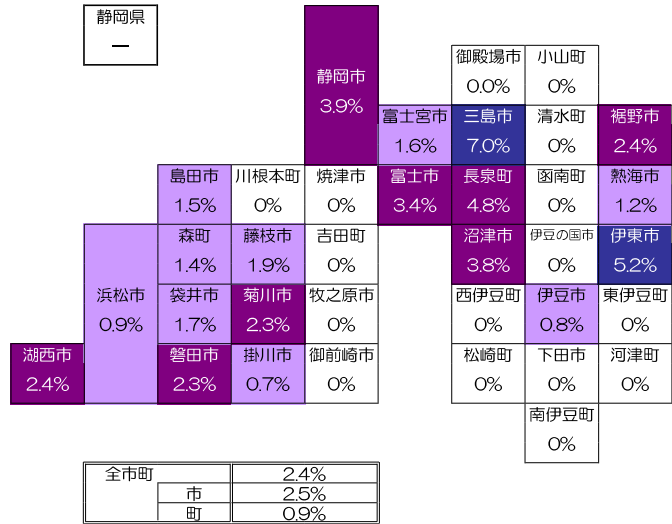
※備考：内閣府「地方公共団体における男女共同参画社会の形成又は女性に関する施策の推進状況調査」（令和4年度）に基づき作成。

※管理職：管理職手当を支給されている職員（管理又は監督の地位にある職員）のうち、条例等で指定する職を占める職員。ただし、教育職を除く。

第3章 市町の現況／静岡県市町女性の参画マップ

⑤ 市町の自治会長に占める女性の割合 【2022年度 35市町】

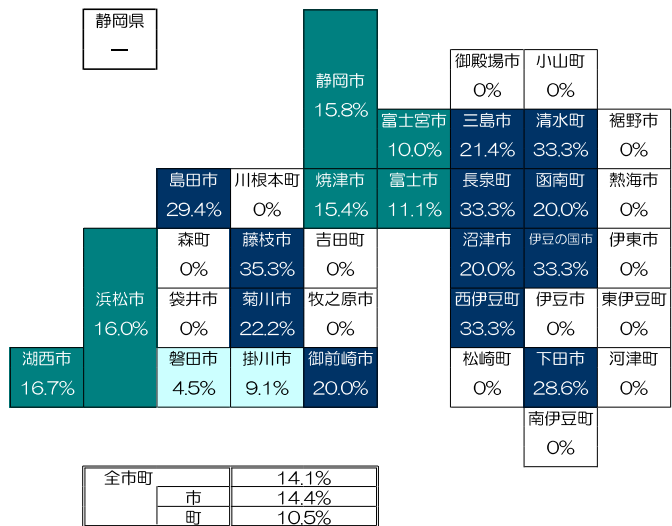
市町名	自治会長の状況			割合	団体数
	自治会長数	女性自治会長数	女性比率		
三島市	143	10	7.0%	5%以上	2 団体
伊東市	153	8	5.2%		
長泉町	42	2	4.8%		
静岡市	951	37	3.9%		
沼津市	289	11	3.8%		
富士市	387	13	3.4%		
裾野市	85	2	2.4%		
湖西市	41	1	2.4%		
磐田市	304	7	2.3%	2%以上5%未満	8 団体
菊川市	128	3	2.3%		
藤枝市	52	1	1.9%		
袋井市	174	3	1.7%		
富士宮市	125	2	1.6%		
島田市	68	1	1.5%		
森町	70	1	1.4%		
熱海市	81	1	1.2%		
浜松市	744	7	0.9%	0.1%以上2%未満	9 団体
伊豆市	128	1	0.8%		
掛川市	283	2	0.7%		
焼津市	38	0	0.0%		
御殿場市	59	0	0.0%		
下田市	40	0	0.0%		
御前崎市	33	0	0.0%		
伊豆の国市	51	0	0.0%		
牧之原市	77	0	0.0%	0%	16 団体
東伊豆町	9	0	0.0%		
河津町	23	0	0.0%		
南伊豆町	34	0	0.0%		
松崎町	35	0	0.0%		
西伊豆町	4	0	0.0%		
函南町	34	0	0.0%		
清水町	17	0	0.0%		
小山町	40	0	0.0%		
吉田町	4	0	0.0%		
川根本町	34	0	0.0%		
合 計	4,780	113	2.4%		



※ 備考：内閣府「地方公共団体における男女共同参画社会の形成又は女性に関する施策の推進状況調査」（令和4年度）に基づき作成。

⑥ 市町の公立小学校PTA会長に占める女性の割合 【2022年度 35市町】

市町名	公立小学PTA会長の状況			割合	団体数
	会長数	女性会長数	女性比率		
藤枝市	17	6	35.3%	20%以上	12 団体
伊豆の国市	6	2	33.3%		
西伊豆町	3	1	33.3%		
清水町	3	1	33.3%		
長泉町	3	1	33.3%		
島田市	17	5	29.4%		
下田市	7	2	28.6%		
菊川市	9	2	22.2%		
三島市	14	3	21.4%	10%以上20%未満	6 団体
沼津市	20	4	20.0%		
御前崎市	5	1	20.0%		
函南町	5	1	20.0%		
湖西市	6	1	16.7%		
浜松市	94	15	16.0%		
静岡市	76	12	15.8%		
焼津市	13	2	15.4%		
富士市	27	3	11.1%	0.1%以上10%未満	2 団体
富士宮市	20	2	10.0%		
掛川市	22	2	9.1%		
磐田市	22	1	4.5%		
熱海市	7	0	0.0%		
伊東市	9	0	0.0%		
御殿場市	10	0	0.0%		
袋井市	12	0	0.0%		
裾野市	9	0	0.0%	0%	15 団体
伊豆市	7	0	0.0%		
牧之原市	9	0	0.0%		
東伊豆町	2	0	0.0%		
河津町	3	0	0.0%		
南伊豆町	3	0	0.0%		
松崎町	1	0	0.0%		
小山町	5	0	0.0%		
吉田町	3	0	0.0%		
川根本町	4	0	0.0%		
森町	3	0	0.0%		
合 計	476	67	14.1%		

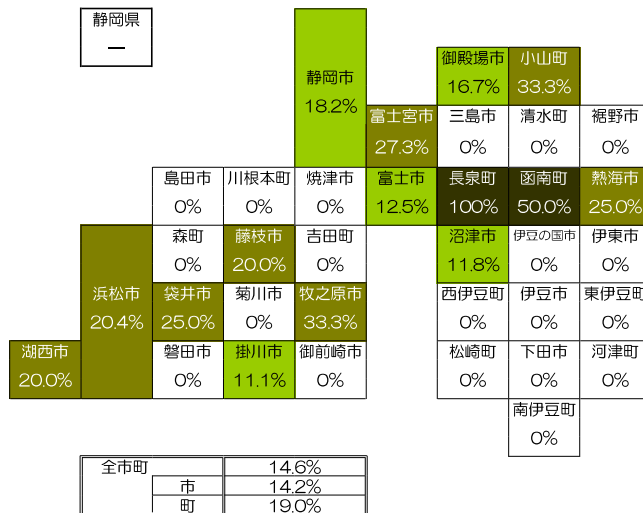


※ 備考：静岡県男女共同参画課調べ

第3章 市町の現況／静岡県市町女性の参画マップ

⑦ 市町の公立中学校PTA会長に占める女性の割合 【2022年度 35市町】

市町名	公立中学PTA会長の状況			
	会長数	女性 会長数	女性 比率	
長泉町	2	2	100.0%	50%以上 2 団体
函南町	2	1	50.0%	
牧之原市	3	1	33.3%	20%以上 50%未満 8 団体
小山町	3	1	33.3%	
富士宮市	11	3	27.3%	
熱海市	4	1	25.0%	
袋井市	4	1	25.0%	0.1%以上 20%未満 5 団体
浜松市	49	10	20.4%	
藤枝市	10	2	20.0%	
湖西市	5	1	20.0%	
静岡市	44	8	18.2%	
御殿場市	6	1	16.7%	
富士市	16	2	12.5%	
沼津市	17	2	11.8%	
掛川市	9	1	11.1%	
三島市	7	0	0.0%	
伊東市	5	0	0.0%	
島田市	6	0	0.0%	
磐田市	10	0	0.0%	
焼津市	9	0	0.0%	
下田市	1	0	0.0%	
裾野市	5	0	0.0%	
伊豆市	4	0	0.0%	
御前崎市	2	0	0.0%	
菊川市	3	0	0.0%	
伊豆の国市	3	0	0.0%	
東伊豆町	2	0	0.0%	
河津町	1	0	0.0%	
南伊豆町	2	0	0.0%	
松崎町	1	0	0.0%	
西伊豆町	1	0	0.0%	
清水町	2	0	0.0%	
吉田町	1	0	0.0%	
川根本町	2	0	0.0%	
森町	2	0	0.0%	
合 計	254	37	14.6%	



※ 備考：静岡県男女共同参画課調べ

