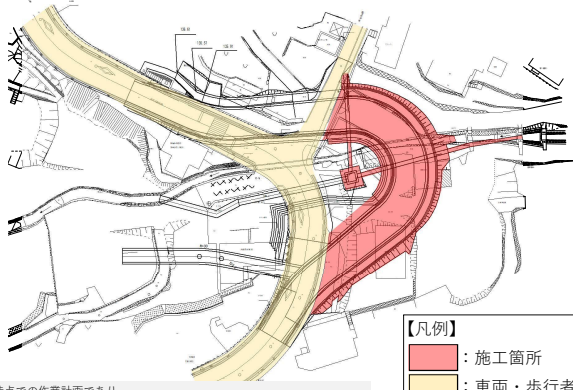


### 【第1段階】市道伊豆山神社線の山側を施工

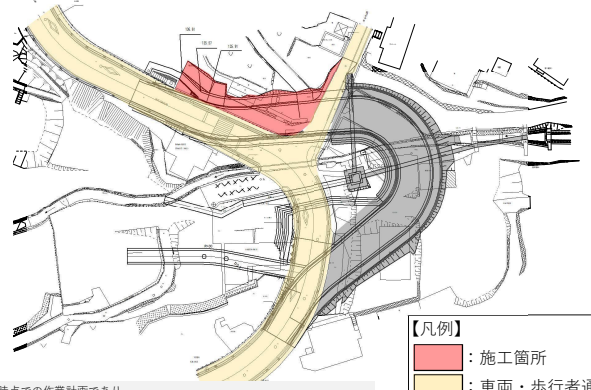
(昼間) 片側交互通行



※現時点での作業計画であり、今後の作業状況等により変更となる可能性があります。

### 【第2段階】般若院駐車場付近を施工

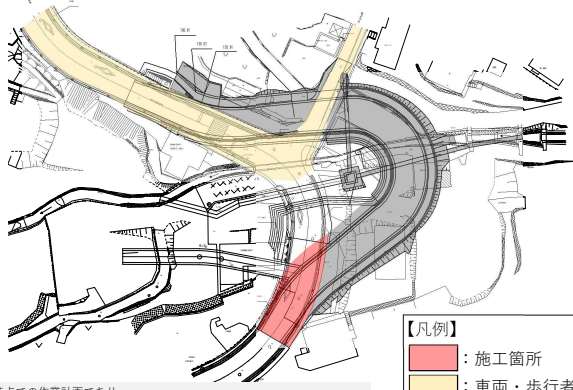
(昼間) 片側交互通行



※現時点での作業計画であり、今後の作業状況等により変更となる可能性があります。

### 【第3段階】現道への接続（湯河原側）

(夜間) 全面通行止

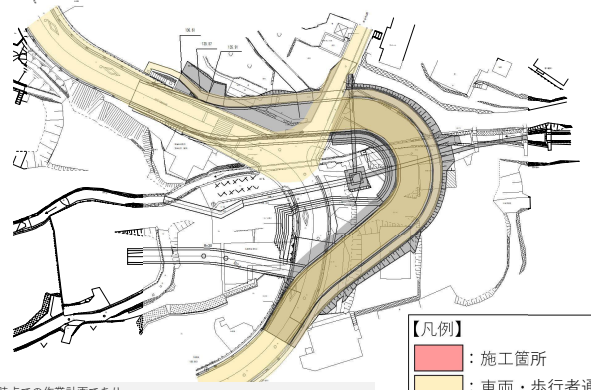


※現時点での作業計画であり、今後の作業状況等により変更となる可能性があります。

### 【第3段階施工後】

【第3段階施工後】

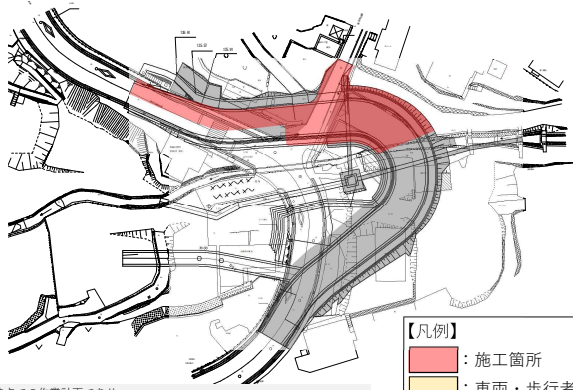
(昼間) 片側交互通行



※現時点での作業計画であり、今後の作業状況等により変更となる可能性があります。

### 【第4段階】現道への接続（熱海駅側）①

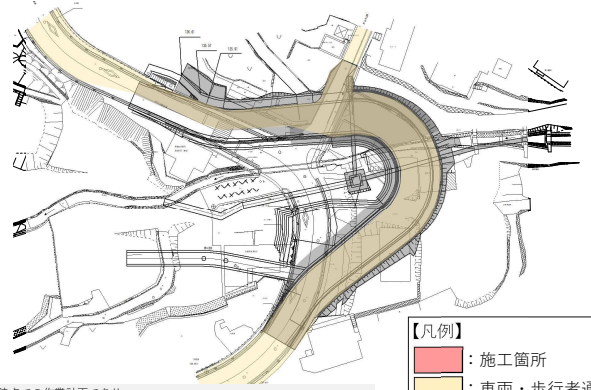
(夜間) 全面通行止



※現時点での作業計画であり、今後の作業状況等により変更となる可能性があります。

### 【第4段階施工後】

(昼間) 片側交互通行

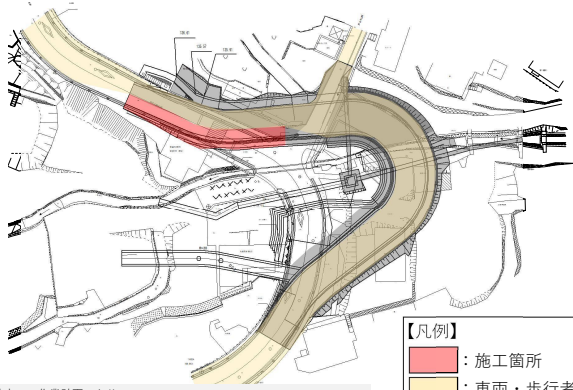


※現時点での作業計画であり、今後の作業状況等により変更となる可能性があります。

### 【第5段階】現道への接続（熱海駅側）②

【第5段階】現道への接続（熱海駅側）②

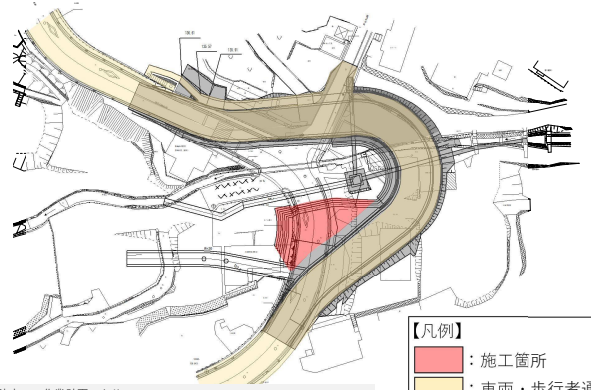
(昼間) 片側交互通行



※現時点での作業計画であり、今後の作業状況等により変更となる可能性があります。

### 【第6段階】工事作業ヤード設置

(昼間) 片側交互通行



※現時点での作業計画であり、今後の作業状況等により変更となる可能性があります。