

令和3年度

歯科保健対策実施状況調査結果

調査方法

健康福祉センターを通じ市町に照会（政令市は県から直接照会）

結果

項目	ページ
歯科保健対策の実施状況	1
フッ化物塗布事業の実施状況〔令和3年度〕	7
フッ化物洗口事業の実施状況〔補足〕	8
成人歯科保健事業の実施状況、重点歯科保健事業〔令和3年度〕	10
歯周疾患検診の受診状況と結果概要	12
歯周疾患検診結果詳細	13

静岡県健康福祉部健康局健康増進課

項目 市町名	う蝕予防の指導内容					乳幼児対象の健診でのCOの扱い						フッ化物含有歯磨剤		幼稚園・保育所等の歯科健診結果				歯科保健指導の実施 歯科保健活動の支援			
	歯みがき	甘味制限	フッ化物含有歯磨剤の勧奨	定期的なフッ化物塗布の勧奨	その他	CO保有者への重点指導内容						1・6歳健診での使用推奨	指導開始年度	R 2		R 3		R 2		R 3	
						CO使用の有無(R2)	歯みがき指導	甘味制限指導	フッ化物含有歯磨剤の勧奨	物塗布勧奨	歯科診療所でのフッ化			加勸奨	市町の保健事業への参	全ての幼・保等を把握	一部の幼・保等を把握	全ての幼・保等を把握	一部の幼・保等を把握	幼・保等(回数)	学校(回数)
賀茂	下田市	○	○	○	○	○	○	○	○	○	○	○	H24	○		○		0	6	5	8
	東伊豆町	○	○	○	○	○	○	○	○	○	○	○	H23	○		○		0	0	3	0
	河津町	○	○	○	○	○	○	○	○	○	○	○	不詳					2	4	3	4
	南伊豆町	○	○	○		○	○	○	○	○	○	○	H23					0	0	4	5
	松崎町	○	○	○	○	○	○	○	○		○	○	H25		○		○	2	0	4	0
	西伊豆町	○	○	○	○	○	○	○			○	○	H17	○		○		0	2	0	1
熱海	熱海市	○	○	○	○	○	○	○			○	○	不詳	○		○		0	0	0	2
	伊東市	○	○	○	○	○	○	○	○		○	○	H16		○		○	13	2	30	10
東部	沼津市	○	○	○	○	○	○	○	○		○	○	H21		○		○	45			45
	三島市	○	○	○	○	○	○	○	○	○	○	○	H18					1	21	0	32
	裾野市	○	○	○	○	○	○	○	○		○	○	不明								
	伊豆市	○	○	○	○	○	○	○	○	○	○	○	H16		○		○	5	11	7	24
	伊豆の国市	○	○	○	○	○	○	○	○	○	○	○	H26		○			0	9	12	9
	函南町	○	○	○	○	○	○	○	○	○	○	○	不明		○		○	10	0	9	0
	清水町	○	○	○	○	○	○	○	○	○	○	○	不明		○		○	9	5	9	5
	長泉町	○	○	○	○	○	○	○	○	○		○	H16		○		○	2		7	
御殿場	御殿場市	○	○	○		○	○	○		○	○	○	不明		○			1			
	小山町	○	○	○	○	○	○	○	○	○	○	○	H13		○		○		1	6	2
富士	富士市	○	○	○	○	○	○	○	○		○	○	H14					12		33	
	富士宮市	○	○	○	○	○	○	○	○	○	○	○	H18					8	30	20	31
中部	島田市	○	○	○	○	○	○	○	○	○	○	○	H26	○		○			18	24	17
	焼津市	○	○	○		○	○		○		○	○	H20		○		○				
	藤枝市	○	○	○	○	○	○	○	○		○	○	H18	○		○		20	27	21	43
	牧之原市	○	○	○	○	○	○	○	○	○	○	○	H19		○	○		13	0	19	0
	吉田町	○	○	○	○	○	○	○	○		○	○	H23		○		○	6		6	
	川根本町	○	○	○	○	○	○	○	○	○	○	○	H8	○		○		4	6	4	6
西部	磐田市	○	○	○	○	○	○	○	○	○	○	○	H17		○		○	5	16		
	掛川市	○	○	○	○	○	○				○	○	H25		○		○	2		1	
	袋井市	○	○	○	○	○	○	○	○		○	○	H13		○		○	9	1	17	1
	湖西市	○	○	○	○	○	○	○	○	○	○	○	H13		○		○	56	19	62	
	御前崎市	○	○	○	○	○	○	○	○	○	○	○	H19	○		○		0	0	0	0
	菊川市	○	○	○	○	○	○	○	○		○	○	H11		○		○	0		0	
	森町	○	○	○	○	○	○	○	○	○	○	○	H18								
静岡市	○	○	○	○	○	○	○	○	○	○	○	不明		○		○	177	17	171	15	
浜松市	○	○	○	○	○	○	○	○	○	○	○	H17		○		○	103	10	未確定	未確定	
合計	35	35	35	32	12	35	35	35	33	30	21	35	-	8	20	9	17	505	205	522	215

○：実施

項目 市町名	災害歯科		歯科スタッフ人数(人)								歯科保健 担当課	電話番号
	歯科医師会との協定締結	医療救護活動に係る市区	R2				R3					
			常勤歯科医師	常勤歯科衛生士	嘱託・臨時歯科衛生士	雇上げ歯科衛生士	常勤歯科医師	常勤歯科衛生士	会計年度任用職員(歯科衛生士)	雇上げ歯科衛生士		
賀茂	下田市					5				5	市民保健課	0558-22-2217
	東伊豆町					2				2	健康づくり課	0557-22-2300
	河津町					3				2	健康福祉課	0558-34-1937
	南伊豆町				4					4	健康増進課	0558-62-6255
	松崎町					3				3	健康福祉課	0558-42-3966
	西伊豆町					2				2	健康福祉課	0558-52-1116
熱海	熱海市	○	H16			8				8	健康づくり課	0557-86-6296
	伊東市				1	5			1	5	健康推進課	0557-32-1583
東部	沼津市	○	H20			11				11	健康づくり課	055-951-3480
	三島市	○	H13		1	5			1	5	健康づくり課	055-973-3700
	裾野市	○	H16		1	3			1	3	健康推進課	055-992-5711
	伊豆市				7				7		健康長寿課	0558-72-9861
	伊豆の国市	○	H20			7				6	健康づくり課	055-949-6820
	函南町					5				5	健康づくり課	055-978-7100
	清水町	○	H14			8					健康づくり課	055-981-8206
長泉町					7				8	健康増進課	055-986-8760	
御殿場	御殿場市	○	H10			11					健康推進課	0550-82-1111
	小山町	○	H10			9				9	健康増進課	0550-76-6668
富士	富士市	○	H30			8				8	健康政策課	0545-64-8992
	富士宮市				2	4			2	4	健康増進課	0544-22-2727
中部	島田市				2	10			2	10	健康づくり課	0547-34-3281
	焼津市	○	H13								健康づくり課	054-627-4111
	藤枝市	○	H12		6	1			6	1	健康推進課	054-645-1111
	牧之原市				1	6			1	5	健康推進課	0548-23-0024
	吉田町					5				5	健康づくり課	0548-32-7000
	川根本町					1				1	健康福祉課	0547-56-2224
西部	磐田市				1	8			1	8	健康増進課	0538-37-2011
	掛川市					6				6	健康医療課	0537-23-8111
	袋井市					6				6	健康づくり課	0538-84-7811
	湖西市	○	H15			3				6	健康増進課	053-576-1114
	御前崎市	○	H27			7				6	健康づくり課	0537-85-1123
	菊川市	○	H28			20				5	健康づくり課	0537-37-1112
	森町					2				2	保健福祉課	0538-85-6330
静岡市	○	H18	3	6	11	34	3	6	11	32	健康づくり推進課	054-249-3175
浜松市	○	H29	2	7	13	24	2	7	12	23	健康増進課	053-453-6129
合計	16	-	5	16	51	##	5	16	48	198		

○：実施

フッ化物塗布事業の実施状況〔R2、R3年度、特に記載のない場合はR3の状況〕

1 未就学児

市町名	R2の状況		R3の状況		塗布方法		開始月齢	塗布間隔	塗布回数 ²⁾	事業開始年度	特記事項 ³⁾	平成11年度以降の市町村合併による変化			
	集団 単独	集団 並行	集団 単独	集団 並行	歯ブラシ ・ グル法	その他						合併 年度	合併 方式	旧市町村での実施状況（開始年度）	
賀茂	下田市	-	○		○	-	1歳6か月	6か月	4回	H12					
	東伊豆町	-	○		○	-	1歳6か月	6か月	4回	H15	H22まで綿球塗布				
	河津町	-	○	-	○	○	1歳6か月	2か月	15回	H10	H21以降は育児相談事業でも塗布				
	南伊豆町	-	○		○	○	1歳6か月	6か月	4回	H14					
	松崎町	○	○	○	○	○	1歳6か月	6か月	6回	H14					
	西伊豆町	-	○		○	○	1歳6か月	6か月	6回	H17		H17	新設	賀茂村(H15)	
熱海	熱海市		○		○	-	1歳6か月	6か月	4回	H15					
	伊東市		○		○	-	1歳6か月	6-12か月	3回	H23					
東部	沼津市			○	○	○	1歳6か月	6-10か月	4回	H21	2歳及び3歳半は単独	H17	編入	沼津市域(S57)	
	三島市	実施見合わせ中 (R2.3月～)				○	-	1歳6か月	6か月	5回	H25				
	裾野市	⊖				○	-	2歳6か月	1回のみ	1回	H23	新型コロナウイルスによりR2年度は中止・R3についても現時点で中止している			
	伊豆市	○	○	○	○	○	1歳6か月	3か月	15回	H16		H16	新設	中伊豆町(S55)、天城湯ヶ島町(H1)、土肥町(H6)、修善寺町(H14)	
	伊豆の国市	○	○	○	○	○	1歳6か月	6か月	4回	H17		H17	新設	伊豆長岡町(S63:H8までイオン導入法)、韮山町(H11)、大仁町(H13)	
	函南町	○	○			○	-	1歳6か月	6か月	5回	H18				
	清水町	×	×			○	-	1歳6か月	6か月	4回	H27	H27は2回のみ R2はコロナ対策のため中止、R3はフッ素塗布券を配布し個別実施			
	長泉町		○	○		○	-	1歳6か月	6か月	4回	H16	R3年度のフッ化物塗布はまだ実施できていません			
御殿場	御殿場市	-	-			-	-	-	-	-					
	小山町	○	○	○	○	○	1歳6か月	6か月	4回	H26	2歳6か月のみ単独				
富士	富士市	-	○	○	○	○	1歳6か月	18か月	2回	H20		H20	編入	富士川町(H14)、富士市(H14)	
	富士宮市	○	○			○	1歳6か月	6か月	3回	H10	2歳6か月は単独	H22	編入	芝川町(H3)、富士宮市(H10)	
中部	島田市	-	○	-	○	○	1歳6か月	6か月	5回	H7		H17	新設	島田市(H13)、金谷町(H15)	
	焼津市	-	○	-	○	○	1歳6か月	4か月	4回	S53		H20	編入	川根町(H7)	
	焼津市	-	○	-	○	○	1歳6か月	4か月	4回	S53		H20	編入	焼津市(S53)、大井川町(H18)	
	藤枝市	-	○	-	○	○	1歳6か月	4か月	4回	H18		H21	編入	藤枝市(H18)、岡部町(H18)	
	牧之原市	-	○	-	○	○	1歳6か月	6か月	6回	H9		H17	新設	相良町(H9)、榛原町(H13)	
	吉田町		○		○	○	1歳6か月	6か月	5回	H13					
川根本町		○			○	-	1歳6か月	6か月	4回	H8		H17	新設	本川根町(H10)、中川根町(H16)	
西部	磐田市	○	○	○	○	○	1歳6か月	6か月	4回	H10	2歳2か月及び2歳8か月は単独	H17	新設	磐田市(H14)、福田町(H13)、竜洋町(H15)、豊田町(H13)、豊岡村(H10)	
	掛川市	-	○		○	○	1歳6か月	8-10か月	3回	H7		H17	新設	掛川市(H10)、大須賀町(H10)、大東町(H7)	
	袋井市		○		○	○	1歳6か月	6か月	4回	H13		H17	新設	袋井市(H13)、浅羽町(H14)	
	湖西市		○		○	○	1歳6か月	6-12か月	3回	H13		H22	編入	湖西市(H13)	
	御前崎市		○		○	○	1歳6か月	6か月	4回	H16		H16	新設	浜岡町(H11)、御前崎町(H15)	
	菊川市	-	○	-	○	○	小学校1年	6か月	2回/年	H26	体育館等で実施	H17 H20	新設 編入	菊川町(H12)、小笠町(H11)	
森町		○		○	○	1歳6か月	6か月	4回	H12						
静岡市	-	-			-	-	-	-	-	-		H15 H18 H20	新設 編入 編入		
浜松市		△		○	○	-	1歳6か月	6か月程度	4回	S49	[H30事業再編] 1歳6か月児健診、2歳、2歳後期、3歳児歯科健診時に希望者に塗布	H17	編入	浜松市(S49)、天竜(H12)、春野(H13)、龍山(H9)、佐久間(H11)、水窪(H7)、浜北(H14)、舞阪(S63)、雄踏(S52)、引佐(H15)、三ヶ日(H13)	
合計(市町数)	7	28	8	26	33	0	-	-	-	-	-	-	-	-	

1) 集団(並行):健康診査等と同時に実施、集団(単独):フッ素塗布のみで実施

2) 一人の住民が事業を利用して受けることのできる最大回数

3) 過去10年間の塗布方法変更、対象者拡大等について記した。

※ 開始年度は市町の回答のとおりとした。

2 学童

市町名	R2の状況		R3の状況		塗布方法		開始月齢	塗布間隔	塗布回数 ¹⁾	事業開始年度	実施場所	平成11年度以降の市町村合併による変化		
	委託 個別	集団 直営	委託 個別	集団 直営	歯ブラシ ・ グル法	その他						合併 年度	合併 方式	旧市町村での実施状況（開始年度）
中部	島田市	-	○	-	○	-	小学校1年	6か月	2回/年	H25	R1から保健センター・公民館等会場への来場型に変更	H17 H20	新設 編入	
西部	菊川市	-	○			○	小学校1年	6か月	2回/年	H26	体育館等で実施	H17 H20	新設 編入	

1) 一人の住民が事業を利用して受けることのできる最大回数

※ 県内では島田市及び菊川市のみで実施。

フッ化物洗口事業の実施状況〔令和3年度〕

市町名	フッ化物洗口実施施設数と人数														市町行政の関与	メンテナンス				洗口事業のフッ化物拡大予定物
	保育所		幼稚園		こども園		小学校		中学校		その他 ¹⁾		合計			報告書	連絡会	施設訪問	その他	
	施設数	人数	施設数	人数	施設数	人数	施設数	人数	施設数	人数	施設数	人数	施設数	人数						
賀茂	下田市	2	48	1	17	2	132							5	197	○	○	○	○	○
	東伊豆町	1	50	2	59			2	未定					5	109	○	○			
	河津町	1	22	1	47			1	33					3	102	○	○		○	
	南伊豆町					2	59	1	75					3	134	○	○	○	○	
	松崎町	1	29	1	20									2	49	○	○			
	西伊豆町					2	26							2	26	○	○		○	
熱海	熱海市	5	110	3	45	1	50							9	205	○	○		○	
	伊東市	3	101			1	15							4	116	○	○		○	
東部	沼津市	26	709	7	339	11	645							44	1,693	○	○		○	
	三島市	15	613	10	464	5	368							30	1,445	○	○		○	
	裾野市													0	0					
	伊豆市	1	26	0	0	6	271	7	936					14	1,233	○	○		○	
	伊豆の国市	5	219	5	225	2	184	6	2,248	3	1,203			21	4,079	○	○		○	
	函南町	3	196	6	282			5	未定					14	478	○	○		○	
	清水町	5	105	4	108									9	213	○	○		○	
	長泉町	4	89	4	150	4	138							12	377	○	○			
御殿場	御殿場市													0	0					
	小山町													0	0					
富士	富士市	2	45	10	125	5	150							17	320	○	○	○	○	
	富士宮市	13	400	9	700	9	700							31	1,800	○	○		○	
中部	島田市	10	407	4	298	9	773	1	166	1	63	1	69	26	1,776	○		○		
	焼津市	2	88	4	120									6	208					
	藤枝市													0	0					
	牧之原市	10	346	1	14	4	286	9	2,130	3	1,010			27	3,786	○	○	○		
	吉田町	4	182	2	155			3	1,506	1	810			10	2,653	○	○			
	川根本町	3	41	1	0			4	184	2	93			10	318	○	○			○
西部	磐田市	14	582	1	130	4	202							19	914	○	○			
	掛川市	7	184	6	253	11	1,127							24	1,564	○	○	○	○	
	袋井市	10	399	12	743	8	636							30	1,778	○	○		○	
	湖西市	3	151	4	163	6	485							13	799	○	○		○	
	御前崎市	3	114	3	120	3	187	5	498					9	919	○	○	○	○	○
	菊川市	3	99	1	65	5	398							9	562	○	○			
	森町	1	50	5	178									6	228	○	○			
静岡市	43	1,504	6	461	89	3,970	4	463						142	6,398	○	○	○	○	○
浜松市	39		24		40									103		○		○	○	
合計	239	6,909	137	5,281	229	10,802	48	8,239	10	3,179	1	69	659	34,479	30	28	8	20	1	3

1)その他には、認可外保育施設や保健センター等が含まれる

市町名	洗口事業の開始年度	平成11年度以降の市町村合併による変化			旧市町村での実施状況（開始年度）
		合併年度	合併方式		
賀茂	下田市	H13			
	東伊豆町	H29			
	河津町	H15			
	南伊豆町	H22			
	松崎町	H17			
	西伊豆町	H15	H17	新設	賀茂村(H15)
熱海	熱海市	H15			
	伊東市	H30			
東部	沼津市	H21	H17	編入	沼津市一部地域でH15より歯科医師会が実施
	三島市	H27			
	裾野市				
	伊豆市	H1	H16	新設	天城湯ヶ島町(H1)、修善寺町(H7)、中伊豆町(H8)、土肥町(H15)
	伊豆の国市	H2	H17	新設	伊豆長岡町(H2)、大仁町(H7)、菰山町(H12)
	函南町	H5			
	清水町	R1			
	長泉町	H17			
御殿場	御殿場市				
	小山町				
富士	富士市	H19	H20	編入	富士川町(H14)、富士市(H19)
	富士宮市	H23	H22	編入	芝川町(H7～H21実施)
中部	島田市	H1	H17 H20	新設 編入	島田市(H5)、金谷町(H16)、川根町(H1)
	焼津市	H20	H20	編入	大井川町(H20)
	藤枝市		H21	編入	岡部町(H21)
	牧之原市	H11	H17	新設	相良町(H11)、榛原町(H14)
	吉田町	H16			
川根本町	H10	H17	新設	本川根町(H10)、中川根町(H16)	
西部	磐田市	H2	H17	新設	竜洋町(H2)、福田町(H15)、磐田市(H16)、豊田町(H16)、豊岡地区(H17)
	掛川市	H13	H17	新設	掛川市(H13)、大須賀町(H13)、大東町(H16)
	袋井市	H16	H17	新設	袋井地区(H17)、浅羽町(H16)
	湖西市	H17	H22	編入	湖西市(H17)、新居地区(H22)
	御前崎市	H13	H16	新設	浜岡町(H13)、御前崎地区(H16)
	菊川市	H11	H17	新設	菊川町(H15)、小笠町(H11)
	森町	H16			
静岡市	H6	H15 H18 H20	新設 編入 編入	蒲原町(H6)、静岡市(H14)、清水市(H14)、由比町(H18)	
浜松市	H5	H17	編入	舞阪町(H5)、浜松市(H13)、雄踏町(H15)、天竜市(H16)、浜北市(H16)、引佐町(H17)、三ヶ日町(H18)	
合計	-	-	-		

成人歯科保健事業の実施状況、重点歯科保健事業〔令和3年度〕

* 健康増進事業による歯周疾患検診、妊婦歯科検診を除く

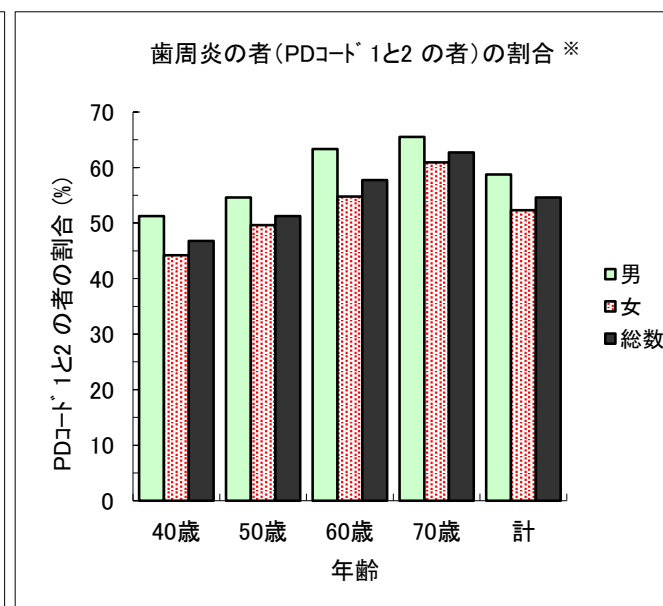
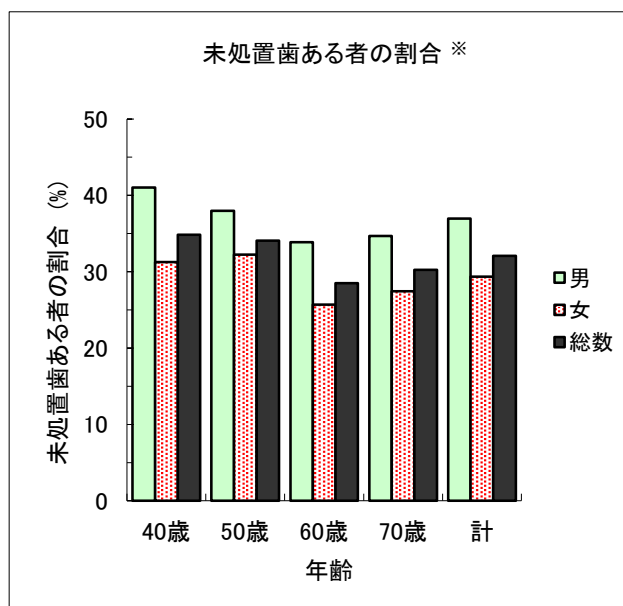
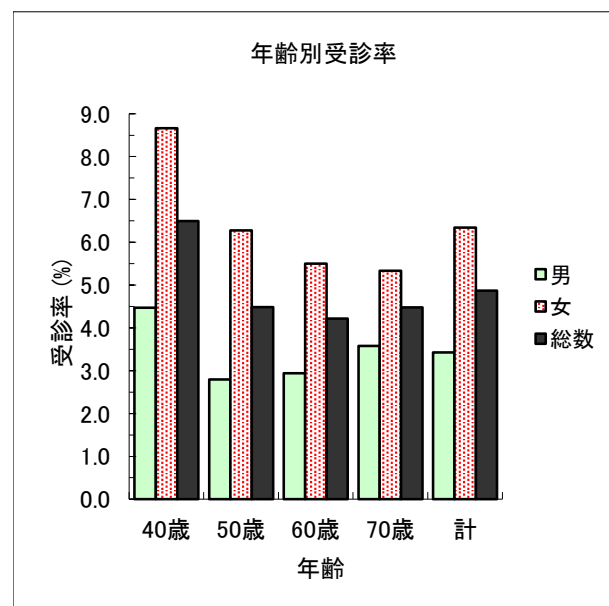
市町名	R3：実施事業の名称	対象年齢	対象者数	実施方法			
				集団単独	集団並行	個別委託	その他
賀茂	下田市	8020住民歯科会議	8020推進員	11	○		
		いきいき健口教室	65歳以上	250	○		
		歯と口の健康週間	市民	319			○
		歯科衛生士による訪問お口の健康チェック	歯科医院へ通えない方				○
	東伊豆町	6歳臼歯保護事業	満6歳～小学校2年生	172			○
	河津町	ママパパ学級	妊婦や家族		○		
	2歳児健康相談	2歳児とその保護者	27	○			
	フッ素洗口継続事業〔家庭でのフッ化物洗口によるむし歯予防事業〕	小学1～6年生	希望者			○	
南伊豆町	口腔ケア相談会	20歳～74歳の町民で、希望するもの	30人程度		○		
松崎町	保健委員会歯科講習会		35	○			
西伊豆町	歯科保健事業	幼稚園・保育園、小学生の保護者	28	○			
	広報掲載	一般住民				○	
熱海	熱海市	サロン支援(口腔機能向上)	65歳以上の市民	希望者	○		
		脳活セミナー(口腔機能向上)	65歳以上の市民	希望者	○		
		歯周病検診	45歳55歳65歳	1,253			○
		保健事業と介護予防の一体的実施	75歳以上	対象者選定	○		
		出前講座	市民	希望者	○		
伊東市	歯周病検診	45歳、55歳、65歳	2,447			○	
	健康COME噛む講座	市民	希望者	○			
東部	沼津市	歯周病検診	20歳以上	166,247		○	
	三島市	歯周病検診	45・47・52・55・58・65歳	9,332			○
		出前健康講座・相談	市民	希望者	○		
		糖尿病予防講座	40～80歳以下の対象者	30			○
	裾野市	成人歯周疾患検診	36,38,42,44,46,48,55,65歳	5,587			○
		歯や口の健康相談	市民				○
		パパママスクール 歯科講座	初妊婦		○		
	伊豆市	歯周疾患検診	19歳以上	26,252			○
		歯周疾患検診	妊婦とその夫	200			○
	伊豆の国市	2歳児健康診査	2歳児の保護者	319		○	
	歯周疾患検診	20歳以上市民	40,741			○	
函南町	2歳児健診保護者歯科健診	2歳児の保護者	希望者		○		
	歯周疾患検診	20歳、30歳、80歳	1,175			○	
清水町	成人歯科口腔健診(節目を除く)	30歳、35歳、40歳以上の男女	18,630			○	
	新成人歯科口腔健診	新成人				○	
	妊婦歯科健康診査	妊婦	260			○	
長泉町	節目外歯周疾患検診	20・25・30・35・40歳以上の男女	24,545			○	
	新成人歯科健康診査	新成人(成人式出席者)	500		○		
	地域歯科教室(健康教育)	地域住民				○	
御殿場	御殿場市	40・50・60・70歳を除く歯科健診	45・55・65歳の方	3,413			○
	小山町	成人歯科健診	45・55・65歳の方	703			○
		巡回歯科教室	小学校1年生の保護者	12	○		
		マタニティスクール	妊婦	31	○		
		妊婦歯科健康診査	妊婦	36			○
	8020コンクール	80歳以上	188			○	

市町名	R3：実施事業の名称	対象年齢	対象者数	実施方法				
				集団単独	集団並行	個別委託	その他	
富士	富士市 歯の健康についての健康教育 フッ化物利用推進講座 8020歯科検診	妊婦とその夫 幼稚園・保育園5歳児(4歳児)の保護者 20歳以上	211,191	○	○			
	富士宮市 歯周病検診	30、35、45、55、65歳	8,491		○	○		
中部	島田市 7か月児相談 歯科保健講座、出前講座等	保護者 全市民(町内会、各種団体)	596 88		○			
	焼津市 成人歯科健診 高齢者口腔ケア教室	30、35、45、55、65歳 老人クラブ、ミニディ	7,930 希望した団体			○	○	
	藤枝市 歯科出前講座 個別健康相談 パパママ教室 成人歯科健診(妊婦) 成人歯科健診	成人 市民 妊婦とその夫 妊婦 45、55、65歳	希望した団体 希望者 240 1,000 5,518	○		○	○	
		牧之原市 歯と口のおしゃべり相談会 お口のいきいきチェック会 減る脂一教室(歯科健康教育)	希望者及び参加者数 市民 特定保健指導対象者うち希望者	50 教室参加者		○		○
		吉田町 歯周病検診	30、35歳	726			○	
		川根本町 広報掲載 歯周病予防啓発	一般町民 健診問診該当者	80				○
	西部	磐田市 まちの保健室 広報掲載 いきいき百歳体操(かみかみ体操)	一般住民 一般住民 一般住民	希望者 168,922 1,900				○
		掛川市 1.6、2.2、3歳児健診 パパママセミナー(歯科編) 食育セミナー(歯と健康)	希望保護者 妊婦とその夫 食推養成講座参加者	0 75 18		○		
袋井市 出前健康教室(口腔ケアの話) 1歳児幼児食教室(幼児食とお口のケアのお話)			市民(主に高齢者) 1歳児保護者(希望者)	678	○			
湖西市 なし								
御前崎市 歯周病検診(市単独年齢) パパママセミナー(歯科健康教育)		35、45歳 妊婦とその夫	798 20			○		
		菊川市 8020研修会 健康づくり推進委員 ミニ伝達講座	健康づくり推進委員 一般成人	50(予定) 55(予定)	○			○
森町 2歳児相談		2歳児とその保護者	89	○				
静岡市		9か月児歯の教室 学童「歯」の教室 歯つらつ健口講座 歯っぴー☆スマイル体操普及啓発 歯周病検診	9か月児と保護者 小学生と保護者 65歳以上 全市民 40歳以上	約2500 - 211,447 691,810 444,301	○			
	浜松市 歯周病検診 妊婦歯科健康診査	30歳以上 妊娠16～31週				○	○	

歯周疾患検診の受診状況と結果概要〔令和2年度：全県〕

※ 静岡市を含まない。

年 齢	総 数					男					女				
	40歳	50歳	60歳	70歳	計	40歳	50歳	60歳	70歳	計	40歳	50歳	60歳	70歳	計
対 象 者 数 (人)	44,662	53,776	44,425	58,226	201,089	23,046	27,692	22,284	28,417	101,439	21,616	26,084	22,141	29,809	99,650
受 診 者 数 (人)	2,902	2,411	1,873	2,608	9,794	1,030	774	655	1,017	3,476	1,872	1,637	1,218	1,591	6,318
受 診 率 (%)	6.5	4.5	4.2	4.5	4.9	4.5	2.8	2.9	3.6	3.4	8.7	6.3	5.5	5.3	6.3
未処置歯ある者の数 ※ (人)	827	815	525	783	2,950	357	292	216	350	1,215	470	523	309	433	1,735
未処置歯ある者の割合 ※ (%)	34.8	34.1	28.5	30.3	32.1	41.0	38.0	33.9	34.7	37.0	31.3	32.2	25.7	27.4	29.4
PDコード1の者の数 ※ (人)	949	971	777	1,093	3,790	374	314	286	419	1,393	575	657	491	674	2,397
PDコード2の者の数 ※ (人)	162	255	286	530	1,233	72	106	118	242	538	90	149	168	288	695
PDコード1の者の割合 ※ (%)	40.0	40.6	42.2	42.2	41.2	43.0	40.8	44.8	41.5	42.4	38.2	40.5	40.8	42.7	40.6
PDコード2の者の割合 ※ (%)	6.8	10.7	15.5	20.5	13.4	8.3	13.8	18.5	24.0	16.4	6.0	9.2	14.0	18.2	11.8
PDコード1と2の者の割合〔再掲〕 ※ (%)	46.8	51.3	57.7	62.7	54.6	51.3	54.6	63.3	65.5	58.8	44.2	49.7	54.8	60.9	52.3



歯周疾患検診結果詳細

対象者数

注:表中の記号「-」は対象者がいないことを示し、「・」は市町が数値を把握していないことを示している

市町名	総数						男						女					
	40歳	50歳	60歳	70歳	計	その他 ¹⁾	40歳	50歳	60歳	70歳	計	その他 ¹⁾	40歳	50歳	60歳	70歳	計	その他 ¹⁾
下田市	176	287	279	405	1,147		94	149	144	194	581		82	138	135	211	566	
東伊豆町	80	165	144	274	663		42	83	71	137	333		38	82	73	137	330	
河津町	76	114	86	169	445		35	52	44	82	213		41	62	42	87	232	
南伊豆町	58	115	94	199	466		37	59	48	95	239		21	56	46	104	227	
松崎町	35	80	97	151	363		20	42	46	76	184		15	38	51	75	179	
西伊豆町	66	95	88	195	444		36	55	57	82	230		30	40	31	113	214	
熱海市	265	479	524	730	1,998	1,314	131	226	248	328	933	619	134	253	276	402	1,065	695
伊東市	559	997	902	1,392	3,850	2,647	263	469	449	657	1,838	1,280	296	528	453	735	2,012	1,367
沼津市	2,116	3,048	2,487	3,195	10,846	156,268	1,111	1,542	1,234	1,530	5,417	76,759	1,005	1,506	1,253	1,665	5,429	79,509
三島市	1,428	1,658	1,337	1,794	6,217	9,587	720	846	641	827	3,034	4,853	708	812	696	967	3,183	4,734
裾野市	651	788	572	788	2,799	5,587	333	420	285	395	1,433	2,940	318	368	287	393	1,366	2,647
伊豆市	277	365	439	570	1,651	24,869	144	190	237	283	854	11,817	133	175	202	287	797	13,052
伊豆の国市	489	712	558	846	2,605	38,416	241	360	268	394	1,263	18,330	248	352	290	452	1,342	20,086
函南町	402	540	463	638	2,043	1,175	204	268	235	306	1,013	588	198	272	228	332	1,030	587
清水町	436	527	338	490	1,791	17,756	223	274	182	230	909	8,337	213	253	156	260	882	9,419
長泉町	630	735	439	415	2,219	24,831	325	390	219	205	1,139	12,052	305	345	220	210	1,080	12,779
御殿場市	1,152	1,345	971	1,173	4,641	3,413	607	733	498	563	2,401	1,776	545	612	473	610	2,240	1,637
小山町	235	235	216	258	944	666	122	143	104	125	494	349	113	92	112	133	450	317
富士市	2,960	4,054	3,113	3,762	13,889	197,569	1,555	2,100	1,546	1,861	7,062	97,024	1,405	1,954	1,567	1,901	6,827	100,545
富士宮市	1,678	1,933	1,625	2,310	7,546	8,212	891	978	811	1,072	3,752	4,223	787	955	814	1,238	3,794	3,989
島田市	1,113	1,360	1,247	1,497	5,217		540	687	617	757	2,601		573	673	630	740	2,616	
焼津市	1,597	1,989	1,693	2,139	7,418	8,484	794	1,010	871	1,042	3,717	4,308	803	979	822	1,097	3,701	4,176
藤枝市	1,795	2,065	1,704	2,306	7,870	5,746	910	1,046	825	1,062	3,843	2,828	885	1,019	879	1,244	4,027	2,918
牧之原市	520	545	651	817	2,533		288	291	325	399	1,303		232	254	326	418	1,230	
吉田町	342	433	330	419	1,524	726	173	222	171	206	772	348	169	211	159	213	752	378
川根本町	39	70	106	154	369		25	29	49	76	179		14	41	57	78	190	
磐田市	2,181	2,407	1,950	2,604	9,142		1,143	1,219	984	1,307	4,653		1,038	1,188	966	1,297	4,489	
掛川市	1,661	1,595	1,446	1,953	6,655		860	821	722	1,003	3,406		801	774	724	950	3,249	
袋井市	1,249	1,255	973	1,159	4,636		655	670	472	595	2,392		594	585	501	564	2,244	
湖西市	781	897	645	977	3,300		422	497	339	472	1,730		359	400	306	505	1,570	
御前崎市	350	343	340	423	1,456	786	200	193	188	218	799	428	150	150	152	205	657	358
菊川市	662	581	576	761	2,580		354	315	303	415	1,387		308	266	273	346	1,193	
森町	200	0	0	0	200		108	0	0	0	108		92	0	0	0	92	
小計	26,259	31,812	26,433	34,963	119,467	508,052	13,606	16,379	13,233	16,994	60,212	248,859	12,653	15,433	13,200	17,969	59,255	259,193
静岡市	7,920	10,419	8,328	10,802	37,469	654,905	4,025	5,309	4,131	5,274	18,739	318,793	3,895	5,110	4,197	5,528	18,730	336,112
浜松市	10,483	11,545	9,664	12,461	44,153	537,899	5,415	6,004	4,920	6,149	22,488	262,341	5,068	5,541	4,744	6,312	21,665	275,558
静岡県	44,662	53,776	44,425	58,226	201,089	1,700,856	23,046	27,692	22,284	28,417	101,439	829,993	21,616	26,084	22,141	29,809	99,650	870,863

1) その他には健康増進事業の歯周疾患検診を除いた成人を対象とする歯科健診(検診)が含まれる。

受診者数

注:表中の記号「-」は対象者がいないことを示し、「・」は市町が数値を把握していないことを示している

市町名	総数						男						女					
	40歳	50歳	60歳	70歳	計	その他 ¹⁾	40歳	50歳	60歳	70歳	計	その他 ¹⁾	40歳	50歳	60歳	70歳	計	その他 ¹⁾
下田市	20	31	39	51	141		12	15	16	18	61		8	16	23	33	80	
東伊豆町	7	7	8	16	38		2	3	2	10	17		5	4	6	6	21	
河津町	7	10	11	29	57		1	2	4	13	20		6	8	7	16	37	
南伊豆町	4	6	14	24	48		3	1	3	6	13		1	5	11	18	35	
松崎町	8	11	6	25	50		6	1	2	11	20		2	10	4	14	30	
西伊豆町	2	6	12	32	52		1	1	5	9	16		1	5	7	23	36	
熱海市	13	11	35	62	121	92	7	4	10	20	41	25	6	7	25	42	80	67
伊東市	23	54	64	172	313	198	11	21	19	73	124	70	12	33	45	99	189	128
沼津市	14	3	3	10	30	515	5	2	1	4	12	57	9	1	2	6	18	458
三島市	65	65	74	119	323	364	25	25	20	42	112	92	40	40	54	77	211	272
裾野市	57	65	66	133	321	509	26	20	21	54	121	155	31	45	45	79	200	354
伊豆市	12	8	20	33	73	640	5	5	2	11	23	215	7	3	18	22	50	425
伊豆の国市	8	15	13	20	56	690	1	2	5	5	13	209	7	13	8	15	43	481
函南町	27	37	29	64	157	109	8	14	5	27	54	50	19	23	24	37	103	59
清水町	4	12	10	15	41	514	1	1	2	6	10	182	3	11	8	9	31	332
長泉町	36	21	10	22	89	948	14	5	2	10	31	336	22	16	8	12	58	612
御殿場市	35	42	33	50	160	131	6	7	8	19	40	45	29	35	25	31	120	86
小山町	15	11	21	17	64	36	4	2	9	8	23	10	11	9	12	9	41	26
富士市	56	112	24	21	213	37	19	29	3	7	58	11	37	83	21	14	155	26
富士宮市	25	46	43	5	119	71	0	0	0	0	0	28	25	46	43	5	119	43
島田市	95	89	92	168	444		34	28	28	68	158		61	61	64	100	286	
焼津市	141	158	147	264	710	789	47	53	61	95	256	307	94	105	86	169	454	482
藤枝市	268	255	153	304	980	518	95	77	52	123	347	199	173	178	101	181	633	319
牧之原市	27	29	59	67	182		8	7	23	30	68		19	22	36	37	114	
吉田町	45	58	58	78	239	97	17	13	27	29	86	38	28	45	31	49	153	59
川根本町	8	9	18	29	64		2	1	5	16	24		6	8	13	13	40	
磐田市	291	272	15	26	604		117	86	3	9	215		174	186	12	17	389	
掛川市	146	11	7	3	167		48	4	1	0	53		98	7	6	3	114	
袋井市	82	92	61	86	321		27	33	23	39	122		55	59	38	47	199	
湖西市	62	99	97	72	330		19	40	43	29	131		43	59	54	43	199	
御前崎市	22	32	39	52	145	41	10	9	13	20	52	13	12	23	26	32	93	28
菊川市	35	38	44	55	172		11	7	20	25	63		24	31	24	30	109	
森町	14	-	-	-	14		5	-	-	-	5		9	-	-	-	9	
小計	1,674	1,715	1,325	2,124	6,838	6,299	597	518	438	836	2,389	2,042	1,077	1,197	887	1,288	4,449	4,257
静岡市	528	19	32	20	599	861	160	5	17	8	190	363	368	14	15	12	409	498
浜松市	700	677	516	464	2,357	3,184	273	251	200	173	897	1,369	427	426	316	291	1,460	1,815
静岡県	2,902	2,411	1,873	2,608	9,794	10,344	1,030	774	655	1,017	3,476	3,774	1,872	1,637	1,218	1,591	6,318	6,570

1) その他には健康増進事業の歯周疾患検診を除いた成人を対象とする歯科健診(検診)が含まれる。

受診率(%)

注:表中の記号「-」は対象者がいないことを示し、「・」は市町が数値を把握していないことを示している

市町名	総数						男						女					
	40歳	50歳	60歳	70歳	計	その他 ¹⁾	40歳	50歳	60歳	70歳	計	その他 ¹⁾	40歳	50歳	60歳	70歳	計	その他 ¹⁾
下田市	11.4	10.8	14.0	12.6	12.3	-	12.8	10.1	11.1	9.3	10.5	-	9.8	11.6	17.0	15.6	14.1	-
東伊豆町	8.8	4.2	5.6	5.8	5.7	-	4.8	3.6	2.8	7.3	5.1	-	13.2	4.9	8.2	4.4	6.4	-
河津町	9.2	8.8	12.8	17.2	12.8	-	2.9	3.8	9.1	15.9	9.4	-	14.6	12.9	16.7	18.4	15.9	-
南伊豆町	6.9	5.2	14.9	12.1	10.3	-	8.1	1.7	6.3	6.3	5.4	-	4.8	8.9	23.9	17.3	15.4	-
松崎町	22.9	13.8	6.2	16.6	13.8	-	30.0	2.4	4.3	14.5	10.9	-	13.3	26.3	7.8	18.7	16.8	-
西伊豆町	3.0	6.3	13.6	16.4	11.7	-	2.8	1.8	8.8	11.0	7.0	-	3.3	12.5	22.6	20.4	16.8	-
熱海市	4.9	2.3	6.7	8.5	6.1	7.0	5.3	1.8	4.0	6.1	4.4	4.0	4.5	2.8	9.1	10.4	7.5	9.6
伊東市	4.1	5.4	7.1	12.4	8.1	7.5	4.2	4.5	4.2	11.1	6.7	5.5	4.1	6.3	9.9	13.5	9.4	9.4
沼津市	0.7	0.1	0.1	0.3	0.3	0.3	0.5	0.1	0.1	0.3	0.2	0.1	0.9	0.1	0.2	0.4	0.3	0.6
三島市	4.6	3.9	5.5	6.6	5.2	3.8	3.5	3.0	3.1	5.1	3.7	1.9	5.6	4.9	7.8	8.0	6.6	5.7
裾野市	8.8	8.2	11.5	16.9	11.5	9.1	7.8	4.8	7.4	13.7	8.4	5.3	9.7	12.2	15.7	20.1	14.6	13.4
伊豆市	4.3	2.2	4.6	5.8	4.4	2.6	3.5	2.6	0.8	3.9	2.7	1.8	5.3	1.7	8.9	7.7	6.3	3.3
伊豆の国市	1.6	2.1	2.3	2.4	2.1	1.8	0.4	0.6	1.9	1.3	1.0	1.1	2.8	3.7	2.8	3.3	3.2	2.4
函南町	6.7	6.9	6.3	10.0	7.7	9.3	3.9	5.2	2.1	8.8	5.3	8.5	9.6	8.5	10.5	11.1	10.0	10.1
清水町	0.9	2.3	3.0	3.1	2.3	2.9	0.4	0.4	1.1	2.6	1.1	2.2	1.4	4.3	5.1	3.5	3.5	3.5
長泉町	5.7	2.9	2.3	5.3	4.0	3.8	4.3	1.3	0.9	4.9	2.7	2.8	7.2	4.6	3.6	5.7	5.4	4.8
御殿場市	3.0	3.1	3.4	4.3	3.4	3.8	1.0	1.0	1.6	3.4	1.7	2.5	5.3	5.7	5.3	5.1	5.4	5.3
小山町	6.4	4.7	9.7	6.6	6.8	5.4	3.3	1.4	8.7	6.4	4.7	2.9	9.7	9.8	10.7	6.8	9.1	8.2
富士市	1.9	2.8	0.8	0.6	1.5	0.0	1.2	1.4	0.2	0.4	0.8	0.0	2.6	4.2	1.3	0.7	2.3	0.0
富士宮市	1.5	2.4	2.6	0.2	1.6	0.9	0.0	0.0	0.0	0.0	0.0	0.7	3.2	4.8	5.3	0.4	3.1	1.1
島田市	8.5	6.5	7.4	11.2	8.5	-	6.3	4.1	4.5	9.0	6.1	-	10.6	9.1	10.2	13.5	10.9	-
焼津市	8.8	7.9	8.7	12.3	9.6	9.3	5.9	5.2	7.0	9.1	6.9	7.1	11.7	10.7	10.5	15.4	12.3	11.5
藤枝市	14.9	12.3	9.0	13.2	12.5	9.0	10.4	7.4	6.3	11.6	9.0	7.0	19.5	17.5	11.5	14.5	15.7	10.9
牧之原市	5.2	5.3	9.1	8.2	7.2	-	2.8	2.4	7.1	7.5	5.2	-	8.2	8.7	11.0	8.9	9.3	-
吉田町	13.2	13.4	17.6	18.6	15.7	13.4	9.8	5.9	15.8	14.1	11.1	10.9	16.6	21.3	19.5	23.0	20.3	15.6
川根本町	20.5	12.9	17.0	18.8	17.3	-	8.0	3.4	10.2	21.1	13.4	-	42.9	19.5	22.8	16.7	21.1	-
磐田市	13.3	11.3	0.8	1.0	6.6	-	10.2	7.1	0.3	0.7	4.6	-	16.8	15.7	1.2	1.3	8.7	-
掛川市	8.8	0.7	0.5	0.2	2.5	-	5.6	0.5	0.1	0.0	1.6	-	12.2	0.9	0.8	0.3	3.5	-
袋井市	6.6	7.3	6.3	7.4	6.9	-	4.1	4.9	4.9	6.6	5.1	-	9.3	10.1	7.6	8.3	8.9	-
湖西市	7.9	11.0	15.0	7.4	10.0	-	4.5	8.0	12.7	6.1	7.6	-	12.0	14.8	17.6	8.5	12.7	-
御前崎市	6.3	9.3	11.5	12.3	10.0	5.2	5.0	4.7	6.9	9.2	6.5	3.0	8.0	15.3	17.1	15.6	14.2	7.8
菊川市	5.3	6.5	7.6	7.2	6.7	-	3.1	2.2	6.6	6.0	4.5	-	7.8	11.7	8.8	8.7	9.1	-
森町	7.0	-	-	-	7.0	-	4.6	-	-	-	4.6	-	9.8	-	-	-	9.8	-
小計 ²⁾	6.4	5.4	5.0	6.1	5.7		4.4	3.2	3.3	4.9	4.0		8.5	7.8	6.7	7.2	7.5	
静岡市	6.7	0.2	0.4	0.2	1.6	0.1	4.0	0.1	0.4	0.2	1.0	0.1	9.4	0.3	0.4	0.2	2.2	0.1
浜松市	6.7	5.9	5.3	3.7	5.3	0.6	5.0	4.2	4.1	2.8	4.0	0.5	8.4	7.7	6.7	4.6	6.7	0.7
静岡県 ²⁾	6.5	4.5	4.2	4.5	4.9		4.5	2.8	2.9	3.6	3.4		8.7	6.3	5.5	5.3	6.3	

1) その他には健康増進事業の歯周疾患検診を除いた成人を対象とする歯科健診(検診)が含まれる。

2) その他については、市町ごとに対象が異なるので合計値は算出していない。

未処置歯ありの者の数

注:表中の記号「-」は対象者がいないことを示し、「・」は市町が数値を把握していないことを示している

市町名	総数						男						女					
	40歳	50歳	60歳	70歳	計	その他 ¹⁾	40歳	50歳	60歳	70歳	計	その他 ¹⁾	40歳	50歳	60歳	70歳	計	その他 ¹⁾
下田市	4	6	11	15	36		3	3	2	7	15		1	3	9	8	21	
東伊豆町	2	3	2	8	15		0	2	1	5	8		2	1	1	3	7	
河津町	3	2	3	5	13		1	0	3	1	5		2	2	0	4	8	
南伊豆町	2	0	3	4	9		1	0	1	2	4		1	0	2	2	5	
松崎町	5	5	1	11	22		3	1	0	5	9		2	4	1	6	13	
西伊豆町	1	3	3	10	17		0	0	1	6	7		1	3	2	4	10	
熱海市	2	1	6	15	24	24	1	1	2	7	11	6	1	0	4	8	13	18
伊東市	7	20	19	49	95	56	5	9	7	19	40	22	2	11	12	30	55	34
沼津市	4	1	0	3	8	193	0	1	0	2	3	15	4	0	0	1	5	178
三島市	17	16	22	33	88	117	10	4	8	15	37	40	7	12	14	18	51	77
裾野市	18	15	20	38	91	125	11	4	7	26	48	45	7	11	13	12	43	80
伊豆市	4	5	5	11	25	163	2	2	0	2	6	52	2	3	5	9	19	111
伊豆の国市	4	4	3	4	15	173	1	1	2	2	6	56	3	3	1	2	9	117
函南町	10	9	7	22	48	33	4	4	0	7	15	16	6	5	7	15	33	17
清水町	2	2	1	3	8	180	1	0	1	2	4	66	1	2	0	1	4	114
長泉町	13	1	2	7	23	280	7	0	0	2	9	122	6	1	2	5	14	158
御殿場市	12	15	10	15	52	51	4	3	2	8	17	19	8	12	8	7	35	32
小山町	4	3	1	3	11	14	2	1	1	1	5	5	2	2	0	2	6	9
富士市	13	33	8	6	60	11	6	10	1	3	20	3	7	23	7	3	40	8
富士宮市	0	0	2	0	2	22	0	0	0	0	0	9	0	0	2	0	2	13
島田市	35	31	38	59	163		15	11	13	27	66		20	20	25	32	97	
焼津市	34	49	37	59	179	222	16	18	20	24	78	112	18	31	17	35	101	110
藤枝市	110	100	58	110	378	173	50	37	26	51	164	71	60	63	32	59	214	102
牧之原市	0	4	3	11	18		0	2	1	5	8		0	2	2	6	10	
吉田町	11	19	12	20	62	41	8	6	8	9	31	17	3	13	4	11	31	23
川根本町	5	3	4	11	23		1	0	1	8	10		4	3	3	3	13	
磐田市	113	108	8	7	236		49	39	2	2	92		64	69	6	5	144	
掛川市	52	6	1	3	62		19	2	0	0	21		33	4	1	3	41	
袋井市	40	30	19	32	121		15	10	8	15	48		25	20	11	17	73	
湖西市	17	38	29	23	107		7	14	12	11	44		10	24	17	12	63	
御前崎市	6	11	14	20	51	13	4	2	4	6	16	5	2	9	10	14	35	8
菊川市	8	38	12	16	74		4	7	7	9	27		4	31	5	7	47	
森町	4	-	-	-	4		1	-	-	-	1		3	-	-	-	3	
小計 ²⁾	562	581	364	633	2,140		251	194	141	289	875		311	387	223	344	1,265	
静岡市	・	・	・	・	・	・	・	・	・	・	・	・	・	・	・	・	・	・
浜松市	265	234	161	150	810	1,180	106	98	75	61	340	562	159	136	86	89	470	618
静岡県 ²⁾	827	815	525	783	2,950		357	292	216	350	1,215		470	523	309	433	1,735	

1) その他には健康増進事業の歯周疾患検診を除いた成人を対象とする歯科健診(検診)が含まれる。

2) 年齢別の数値、男女別の数値には、静岡市を含まない。その他については、市町ごとに対象が異なるので合計値は算出していない。

未処置歯ありの者の割合(%)

注:表中の記号「-」は対象者がいないことを示し、「・」は市町が数値を把握していないことを示している

市町名	総数						男						女					
	40歳	50歳	60歳	70歳	計	その他 ¹⁾	40歳	50歳	60歳	70歳	計	その他 ¹⁾	40歳	50歳	60歳	70歳	計	その他 ¹⁾
下田市	20.0	19.4	28.2	29.4	25.5	-	25.0	20.0	12.5	38.9	24.6	-	12.5	18.8	39.1	24.2	26.3	-
東伊豆町	28.6	42.9	25.0	50.0	39.5	-	0.0	66.7	50.0	50.0	47.1	-	40.0	25.0	16.7	50.0	33.3	-
河津町	42.9	20.0	27.3	17.2	22.8	-	100.0	0.0	75.0	7.7	25.0	-	33.3	25.0	0.0	25.0	21.6	-
南伊豆町	50.0	0.0	21.4	16.7	18.8	-	33.3	0.0	33.3	33.3	30.8	-	100.0	0.0	18.2	11.1	14.3	-
松崎町	62.5	45.5	16.7	44.0	44.0	-	50.0	100.0	0.0	45.5	45.0	-	100.0	40.0	25.0	42.9	43.3	-
西伊豆町	50.0	50.0	25.0	31.3	32.7	-	0.0	0.0	20.0	66.7	43.8	-	100.0	60.0	28.6	17.4	27.8	-
熱海市	15.4	9.1	17.1	24.2	19.8	26.1	14.3	25.0	20.0	35.0	26.8	24.0	16.7	0.0	16.0	19.0	16.3	26.9
伊東市	30.4	37.0	29.7	28.5	30.4	28.3	45.5	42.9	36.8	26.0	32.3	31.4	16.7	33.3	26.7	30.3	29.1	26.6
沼津市	28.6	33.3	0.0	30.0	26.7	37.5	0.0	50.0	0.0	50.0	25.0	26.3	44.4	0.0	0.0	16.7	27.8	38.9
三島市	26.2	24.6	29.7	27.7	27.2	32.1	40.0	16.0	40.0	35.7	33.0	43.5	17.5	30.0	25.9	23.4	24.2	28.3
裾野市	31.6	23.1	30.3	28.6	28.3	24.6	42.3	20.0	33.3	48.1	39.7	29.0	22.6	24.4	28.9	15.2	21.5	22.6
伊豆市	33.3	62.5	25.0	33.3	34.2	25.5	40.0	40.0	0.0	18.2	26.1	24.2	28.6	100.0	27.8	40.9	38.0	26.1
伊豆の国市	50.0	26.7	23.1	20.0	26.8	25.1	100.0	50.0	40.0	40.0	46.2	26.8	42.9	23.1	12.5	13.3	20.9	24.3
函南町	37.0	24.3	24.1	34.4	30.6	30.3	50.0	28.6	0.0	25.9	27.8	32.0	31.6	21.7	29.2	40.5	32.0	28.8
清水町	50.0	16.7	10.0	20.0	19.5	35.0	100.0	0.0	50.0	33.3	40.0	36.3	33.3	18.2	0.0	11.1	12.9	34.3
長泉町	36.1	4.8	20.0	31.8	25.8	29.5	50.0	0.0	0.0	20.0	29.0	36.3	27.3	6.3	25.0	41.7	24.1	25.8
御殿場市	34.3	35.7	30.3	30.0	32.5	38.9	66.7	42.9	25.0	42.1	42.5	42.2	27.6	34.3	32.0	22.6	29.2	37.2
小山町	26.7	27.3	4.8	17.6	17.2	38.9	50.0	50.0	11.1	12.5	21.7	50.0	18.2	22.2	0.0	22.2	14.6	34.6
富士市	23.2	29.5	33.3	28.6	28.2	29.7	31.6	34.5	33.3	42.9	34.5	27.3	18.9	27.7	33.3	21.4	25.8	30.8
富士宮市	0.0	0.0	4.7	0.0	1.7	31.0	-	-	-	-	-	32.1	0.0	0.0	4.7	0.0	1.7	30.2
島田市	36.8	34.8	41.3	35.1	36.7	-	44.1	39.3	46.4	39.7	41.8	-	32.8	32.8	39.1	32.0	33.9	-
焼津市	24.1	31.0	25.2	22.3	25.2	28.1	34.0	34.0	32.8	25.3	30.5	36.5	19.1	29.5	19.8	20.7	22.2	22.8
藤枝市	41.0	39.2	37.9	36.2	38.6	33.4	52.6	48.1	50.0	41.5	47.3	35.7	34.7	35.4	31.7	32.6	33.8	32.0
牧之原市	0.0	13.8	5.1	16.4	9.9	-	0.0	28.6	4.3	16.7	11.8	-	0.0	9.1	5.6	16.2	8.8	-
吉田町	24.4	32.8	20.7	25.6	25.9	42.3	47.1	46.2	29.6	31.0	36.0	44.7	10.7	28.9	12.9	22.4	20.3	39.0
川根本町	62.5	33.3	22.2	37.9	35.9	-	50.0	0.0	20.0	50.0	41.7	-	66.7	37.5	23.1	23.1	32.5	-
磐田市	38.8	39.7	53.3	26.9	39.1	-	41.9	45.3	66.7	22.2	42.8	-	36.8	37.1	50.0	29.4	37.0	-
掛川市	35.6	54.5	14.3	100.0	37.1	-	39.6	50.0	0.0	-	39.6	-	33.7	57.1	16.7	100.0	36.0	-
袋井市	48.8	32.6	31.1	37.2	37.7	-	55.6	30.3	34.8	38.5	39.3	-	45.5	33.9	28.9	36.2	36.7	-
湖西市	27.4	38.4	29.9	31.9	32.4	-	36.8	35.0	27.9	37.9	33.6	-	23.3	40.7	31.5	27.9	31.7	-
御前崎市	27.3	34.4	35.9	38.5	35.2	31.7	40.0	22.2	30.8	30.0	30.8	38.5	16.7	39.1	38.5	43.8	37.6	28.6
菊川市	22.9	100.0	27.3	29.1	43.0	-	36.4	100.0	35.0	36.0	42.9	-	16.7	100.0	20.8	23.3	43.1	-
森町	28.6	-	-	-	28.6	-	20.0	-	-	-	20.0	-	33.3	-	-	-	33.3	-
小計 ²⁾	33.6	33.9	27.5	29.8	31.3	/	42.0	38.0	32.8	35.4	37.2	/	28.9	32.3	25.1	26.7	28.4	/
静岡市	・	・	・	・	・	・	・	・	・	・	・	・	・	・	・	・	・	・
浜松市	37.9	34.6	31.2	32.3	34.4	37.1	38.8	39.0	37.5	35.3	37.9	41.1	37.2	31.9	27.2	30.6	32.2	34.0
静岡県 ²⁾	34.8	34.1	28.5	30.3	32.1	/	41.0	38.0	33.9	34.7	35.0	/	31.3	32.2	25.7	27.4	29.4	/

1) その他には健康増進事業の歯周疾患検診を除いた成人を対象とする歯科健診(検診)が含まれる。

2) 年齢別の数値、男女別の数値には、静岡市を含まない。その他については、市町ごとに対象が異なるので合計値は算出していない。

PD最大コード¹の者の数

注:表中の記号「-」は対象者がいないことを示し、「・」は市町が数値を把握していないことを示している

市町名	総数						男						女					
	40歳	50歳	60歳	70歳	計	その他 ¹⁾	40歳	50歳	60歳	70歳	計	その他 ¹⁾	40歳	50歳	60歳	70歳	計	その他 ¹⁾
下田市	8	7	11	25	51		6	5	4	8	23		2	2	7	17	28	
東伊豆町	4	3	4	7	18		2	1	2	2	7		2	2	2	5	11	
河津町	5	2	2	9	18		1	0	1	3	5		4	2	1	6	13	
南伊豆町	0	2	9	15	26		0	0	2	3	5		0	2	7	12	21	
松崎町	1	5	2	12	20		1	1	0	4	6		0	4	2	8	14	
西伊豆町	2	0	6	16	24		1	0	4	4	9		1	0	2	12	15	
熱海市	1	5	13	21	40	32	1	2	2	7	12	9	0	3	11	14	28	23
伊東市	5	15	26	73	119	81	2	5	8	35	50	25	3	10	18	38	69	56
沼津市	7	2	1	6	16	236	3	1	0	2	6	28	4	1	1	4	10	208
三島市	38	32	30	50	150	169	18	11	10	16	55	36	20	21	20	34	95	133
裾野市	0	0	6	6	12	210	0	0	1	4	5	69	0	0	5	2	7	141
伊豆市	4	1	6	13	24	186	2	0	1	5	8	56	2	1	5	8	16	130
伊豆の国市	6	7	6	8	27	337	1	0	3	1	5	104	5	7	3	7	22	233
函南町	11	13	17	23	64	36	3	6	4	7	20	17	8	7	13	16	44	19
清水町	1	0	1	0	2	270	1	0	0	0	1	86	0	0	1	0	1	184
長泉町	14	6	0	11	31	265	7	1	0	5	13	112	7	5	0	6	18	153
御殿場市	16	19	12	26	73	54	2	2	4	9	17	19	14	17	8	17	56	35
小山町	2	4	11	7	24	16	1	0	4	3	8	4	1	4	7	4	16	12
富士市	12	38	7	3	60	8	3	8	1	3	15	3	9	30	6	0	45	5
富士宮市	2	8	4	0	14	10	0	0	0	0	0	3	2	8	4	0	14	7
島田市	61	52	53	88	254		16	14	15	33	78		45	38	38	55	176	
焼津市	46	64	62	99	271	275	23	25	27	37	112	136	23	39	35	62	159	139
藤枝市	135	120	90	160	505	264	52	38	31	68	189	97	83	82	59	92	316	167
牧之原市	16	15	19	27	77		6	3	10	11	30		10	12	9	16	47	
吉田町	7	14	15	25	61	27	3	3	5	9	20	14	4	11	10	16	41	13
川根本町	4	2	7	10	23		2	0	2	7	11		2	2	5	3	12	
磐田市	128	119	8	17	272		62	37	2	6	107		66	82	6	11	165	
掛川市	65	5	2	2	74		22	2	0	0	24		43	3	2	2	50	
袋井市	53	53	29	45	180		14	24	10	22	70		39	29	19	23	110	
湖西市	23	54	60	36	173		7	22	24	16	69		16	32	36	20	104	
御前崎市	7	23	26	28	84	17	5	4	8	9	26	5	2	19	18	19	58	12
菊川市	18	27	19	23	87		4	2	9	12	27		14	25	10	11	60	
森町	7	-	-	-	7		5	-	-	-	5		2	-	-	-	2	
小計 ²⁾	709	717	564	891	2,881		276	217	194	351	1,038		433	500	370	540	1,843	
静岡市	・	・	・	・	・	・	・	・	・	・	・	・	・	・	・	・	・	・
浜松市	240	254	213	202	909	1,168	98	97	92	68	355	565	142	157	121	134	554	603
静岡県 ²⁾	949	971	777	1,093	3,790		374	314	286	419	1,393		575	657	491	674	2,397	

1) その他には健康増進事業の歯周疾患検診を除いた成人を対象とする歯科健診(検診)が含まれる。

2) 年齢別の数値、男女別の数値には、静岡市を含まない。その他については、市町ごとに対象が異なるので合計値は算出していない。

PD最大コード²の者の数

注:表中の記号「-」は対象者がいないことを示し、「・」は市町が数値を把握していないことを示している

市町名	総数						男						女					
	40歳	50歳	60歳	70歳	計	その他 ¹⁾	40歳	50歳	60歳	70歳	計	その他 ¹⁾	40歳	50歳	60歳	70歳	計	その他 ¹⁾
下田市	2	2	7	9	20		2	1	5	5	13		0	1	2	4	7	
東伊豆町	0	0	0	3	3		0	0	0	2	2		0	0	0	1	1	
河津町	0	2	1	9	12		0	0	0	3	3		0	2	1	6	9	
南伊豆町	0	1	4	2	7		0	0	1	1	2		0	1	3	1	5	
松崎町	1	1	1	5	8		1	0	0	2	3		0	1	1	3	5	
西伊豆町	0	1	0	9	10		0	1	0	3	4		0	0	0	6	6	
熱海市	0	2	4	11	17	5	0	1	2	4	7	1	0	1	2	7	10	4
伊東市	2	5	5	28	40	25	1	1	1	13	16	10	1	4	4	15	24	15
沼津市	0	0	1	1	2	45	0	0	1	1	2	10	0	0	0	0	0	35
三島市	6	10	23	34	73	73	2	4	6	17	29	29	4	6	17	17	44	44
裾野市	0	1	8	10	19	78	0	0	2	4	6	33	0	1	6	6	13	45
伊豆市	0	2	3	5	10	106	0	2	0	2	4	47	0	0	3	3	6	59
伊豆の国市	0	1	0	4	5	136	0	1	0	2	3	54	0	0	0	2	2	82
函南町	2	5	3	21	31	32	0	2	0	9	11	15	2	3	3	12	20	17
清水町	0	6	7	8	21	82	0	0	1	3	4	36	0	6	6	5	17	46
長泉町	4	0	0	1	5	70	3	0	0	1	4	26	1	0	0	0	1	44
御殿場市	3	6	11	14	34	36	1	4	3	6	14	16	2	2	8	8	20	20
小山町	2	1	4	3	10	6	0	1	2	3	6	2	2	0	2	0	4	4
富士市	1	7	1	2	11	4	0	2	1	1	4	3	1	5	0	1	7	1
富士宮市	0	0	1	0	1	2	0	0	0	0	0	1	0	0	1	0	1	1
島田市	12	9	8	45	74		7	4	2	23	36		5	5	6	22	38	
焼津市	8	18	24	47	97	83	3	8	13	19	43	36	5	10	11	28	54	47
藤枝市	23	29	22	76	150	83	9	13	8	31	61	43	14	16	14	45	89	40
牧之原市	4	6	21	18	49		1	1	9	9	20		3	5	12	9	29	
吉田町	2	9	12	24	47	9	0	3	9	10	22	3	2	6	3	14	25	6
川根本町	0	3	6	6	15		0	0	1	2	3		0	3	5	4	12	
磐田市	23	30	2	1	56		10	6	0	1	17		13	24	2	0	39	
掛川市	22	3	0	0	25		8	1	0	0	9		14	2	0	0	16	
袋井市	11	16	13	20	60		7	7	6	11	31		4	9	7	9	29	
湖西市	7	16	13	14	50		4	8	8	6	26		3	8	5	8	24	
御前崎市	1	4	6	18	29	5	1	2	2	10	15	3	0	2	4	8	14	2
菊川市	3	5	14	16	38		1	4	6	9	20		2	1	8	7	18	
森町	2	-	-	-	2		0	-	-	-	0		2	-	-	-	2	
小計 ²⁾	141	201	225	464	1,031		61	77	89	213	440		80	124	136	251	591	
静岡市	・	・	・	・	・	・	・	・	・	・	・	・	・	・	・	・	・	・
浜松市	21	54	61	66	202	196	11	29	29	29	98	109	10	25	32	37	104	87
静岡県 ²⁾	162	255	286	530	1,233		72	106	118	242	538		90	149	168	288	695	

1) その他には健康増進事業の歯周疾患検診を除いた成人を対象とする歯科健診(検診)が含まれる。

2) 年齢別の数値、男女別の数値には、静岡市を含まない。その他については、市町ごとに対象が異なるので合計値は算出していない。

PD最大コード¹と2の者の数〔再掲〕

注：表中の記号「-」は対象者がいないことを示し、「・」は市町が数値を把握していないことを示している

市町名	総数						男						女					
	40歳	50歳	60歳	70歳	計	その他 ¹⁾	40歳	50歳	60歳	70歳	計	その他 ¹⁾	40歳	50歳	60歳	70歳	計	その他 ¹⁾
下田市	10	9	18	34	71	-	8	6	9	13	36	-	2	3	9	21	35	-
東伊豆町	4	3	4	10	21	-	2	1	2	4	9	-	2	2	2	6	12	-
河津町	5	4	3	18	30	-	1	0	1	6	8	-	4	4	2	12	22	-
南伊豆町	0	3	13	17	33	-	0	0	3	4	7	-	0	3	10	13	26	-
松崎町	2	6	3	17	28	-	2	1	0	6	9	-	0	5	3	11	19	-
西伊豆町	2	1	6	25	34	-	1	1	4	7	13	-	1	0	2	18	21	-
熱海市	1	7	17	32	57	37	1	3	4	11	19	10	0	4	13	21	38	27
伊東市	7	20	31	101	159	106	3	6	9	48	66	35	4	14	22	53	93	71
沼津市	7	2	2	7	18	281	3	1	1	3	8	38	4	1	1	4	10	243
三島市	44	42	53	84	223	242	20	15	16	33	84	65	24	27	37	51	139	177
裾野市	0	1	14	16	31	288	0	0	3	8	11	102	0	1	11	8	20	186
伊豆市	4	3	9	18	34	292	2	2	1	7	12	103	2	1	8	11	22	189
伊豆の国市	6	8	6	12	32	473	1	1	3	3	8	158	5	7	3	9	24	315
函南町	13	18	20	44	95	68	3	8	4	16	31	32	10	10	16	28	64	36
清水町	1	6	8	8	23	352	1	0	1	3	5	122	0	6	7	5	18	230
長泉町	18	6	0	12	36	335	10	1	0	6	17	138	8	5	0	6	19	197
御殿場市	19	25	23	40	107	90	3	6	7	15	31	35	16	19	16	25	76	55
小山町	4	5	15	10	34	22	1	1	6	6	14	6	3	4	9	4	20	16
富士市	13	45	8	5	71	12	3	10	2	4	19	6	10	35	6	1	52	6
富士宮市	2	8	5	0	15	12	0	0	0	0	0	4	2	8	5	0	15	8
島田市	73	61	61	133	328	-	23	18	17	56	114	-	50	43	44	77	214	-
焼津市	54	82	86	146	368	358	26	33	40	56	155	172	28	49	46	90	213	186
藤枝市	158	149	112	236	655	347	61	51	39	99	250	140	97	98	73	137	405	207
牧之原市	20	21	40	45	126	-	7	4	19	20	50	-	13	17	21	25	76	-
吉田町	9	23	27	49	108	36	3	6	14	19	42	17	6	17	13	30	66	19
川根本町	4	5	13	16	38	-	2	0	3	9	14	-	2	5	10	7	24	-
磐田市	151	149	10	18	328	-	72	43	2	7	124	-	79	106	8	11	204	-
掛川市	87	8	2	2	99	-	30	3	0	0	33	-	57	5	2	2	66	-
袋井市	64	69	42	65	240	-	21	31	16	33	101	-	43	38	26	32	139	-
湖西市	30	70	73	50	223	-	11	30	32	22	95	-	19	40	41	28	128	-
御前崎市	8	27	32	46	113	22	6	6	10	19	41	8	2	21	22	27	72	14
菊川市	21	32	33	39	125	-	5	6	15	21	47	-	16	26	18	18	78	-
森町	9	-	-	-	9	-	5	-	-	-	5	-	4	-	-	-	4	-
小計 ²⁾	850	918	789	1,355	3,912	/	337	294	283	564	1,478	/	513	624	506	791	2,434	/
静岡市	・	・	・	・	・	・	・	・	・	・	・	・	・	・	・	・	・	・
浜松市	261	308	274	268	1,111	1,364	109	126	121	97	453	674	152	182	153	171	658	690
静岡県 ²⁾	1,111	1,226	1,063	1,623	5,023	/	446	420	404	661	1,931	/	665	806	659	962	3,092	/

1) その他には健康増進事業の歯周疾患検診を除いた成人を対象とする歯科健診(検診)が含まれる。

2) 年齢別の数値、男女別の数値には、静岡市を含まない。その他については、市町ごとに対象が異なるので合計値は算出していない。

PD最大コード 1と2 の者の割合

注:表中の記号「-」は対象者がいないことを示し、「・」は市町が数値を把握していないことを示している

市町名	総数						男						女					
	40歳	50歳	60歳	70歳	計	その他 ¹⁾	40歳	50歳	60歳	70歳	計	その他 ¹⁾	40歳	50歳	60歳	70歳	計	その他 ¹⁾
下田市	50.0	29.0	46.2	66.7	50.4	-	66.7	40.0	56.3	72.2	59.0	-	25.0	18.8	39.1	63.6	43.8	-
東伊豆町	57.1	42.9	50.0	62.5	55.3	-	100.0	33.3	100.0	40.0	52.9	-	40.0	50.0	33.3	100.0	57.1	-
河津町	71.4	40.0	27.3	62.1	52.6	-	100.0	0.0	25.0	46.2	40.0	-	66.7	50.0	28.6	75.0	59.5	-
南伊豆町	0.0	50.0	92.9	70.8	68.8	-	0.0	0.0	100.0	66.7	53.8	-	0.0	60.0	90.9	72.2	74.3	-
松崎町	25.0	54.5	50.0	68.0	56.0	-	33.3	100.0	0.0	54.5	45.0	-	0.0	50.0	75.0	78.6	63.3	-
西伊豆町	100.0	16.7	50.0	78.1	65.4	-	100.0	100.0	80.0	77.8	81.3	-	100.0	0.0	28.6	78.3	58.3	-
熱海市	7.7	63.6	48.6	51.6	47.1	40.2	14.3	75.0	40.0	55.0	46.3	40.0	0.0	57.1	52.0	50.0	47.5	40.3
伊東市	30.4	37.0	48.4	58.7	50.8	53.5	27.3	28.6	47.4	65.8	53.2	50.0	33.3	42.4	48.9	53.5	49.2	55.5
沼津市	50.0	66.7	66.7	70.0	60.0	54.6	60.0	50.0	100.0	75.0	66.7	66.7	44.4	100.0	50.0	66.7	55.6	53.1
三島市	67.7	64.6	71.6	70.6	69.0	66.5	80.0	60.0	80.0	78.6	75.0	70.7	60.0	67.5	68.5	66.2	65.9	65.1
裾野市	0.0	1.5	21.2	12.0	9.7	56.6	0.0	0.0	14.3	14.8	9.1	65.8	0.0	2.2	24.4	10.1	10.0	52.5
伊豆市	33.3	37.5	45.0	54.5	46.6	45.6	40.0	40.0	50.0	63.6	52.2	47.9	28.6	33.3	44.4	50.0	44.0	44.5
伊豆の国市	75.0	53.3	46.2	60.0	57.1	68.6	100.0	50.0	60.0	60.0	61.5	75.6	71.4	53.8	37.5	60.0	55.8	65.5
函南町	48.1	48.6	69.0	68.8	60.5	62.4	37.5	57.1	80.0	59.3	57.4	64.0	52.6	43.5	66.7	75.7	62.1	61.0
清水町	25.0	50.0	80.0	53.3	56.1	68.5	100.0	0.0	50.0	50.0	50.0	67.0	0.0	54.5	87.5	55.6	58.1	69.3
長泉町	50.0	28.6	0.0	54.5	40.4	35.3	71.4	20.0	0.0	60.0	54.8	41.1	36.4	31.3	0.0	50.0	32.8	32.2
御殿場市	54.3	59.5	69.7	80.0	66.9	68.7	50.0	85.7	87.5	78.9	77.5	77.8	55.2	54.3	64.0	80.6	63.3	64.0
小山町	26.7	45.5	71.4	58.8	53.1	61.1	25.0	50.0	66.7	75.0	60.9	60.0	27.3	44.4	75.0	44.4	48.8	61.5
富士市	23.2	40.2	33.3	23.8	33.3	32.4	15.8	34.5	66.7	57.1	32.8	54.5	27.0	42.2	28.6	7.1	33.5	23.1
富士宮市	8.0	17.4	11.6	0.0	12.6	16.9	-	-	-	-	-	14.3	8.0	17.4	11.6	0.0	12.6	18.6
島田市	76.8	68.5	66.3	79.2	73.9	-	67.6	64.3	60.7	82.4	72.2	-	82.0	70.5	68.8	77.0	74.8	-
焼津市	38.3	51.9	58.5	55.3	51.8	45.4	55.3	62.3	65.6	58.9	60.5	56.0	29.8	46.7	53.5	53.3	46.9	38.6
藤枝市	59.0	58.4	73.2	77.6	66.8	67.0	64.2	66.2	75.0	80.5	72.0	70.4	56.1	55.1	72.3	75.7	64.0	64.9
牧之原市	74.1	72.4	67.8	67.2	69.2	-	87.5	57.1	82.6	66.7	73.5	-	68.4	77.3	58.3	67.6	66.7	-
吉田町	20.0	39.7	46.6	62.8	45.2	37.1	17.6	46.2	51.9	65.5	48.8	44.7	21.4	37.8	41.9	61.2	43.1	32.2
川根本町	50.0	55.6	72.2	55.2	59.4	-	100.0	0.0	60.0	56.3	58.3	-	33.3	62.5	76.9	53.8	60.0	-
磐田市	51.9	54.8	66.7	69.2	54.3	-	61.5	50.0	66.7	77.8	57.7	-	45.4	57.0	66.7	64.7	52.4	-
掛川市	59.6	72.7	28.6	66.7	59.3	-	62.5	75.0	0.0	-	62.3	-	58.2	71.4	33.3	66.7	57.9	-
袋井市	78.0	75.0	68.9	75.6	74.8	-	77.8	93.9	69.6	84.6	82.8	-	78.2	64.4	68.4	68.1	69.8	-
湖西市	48.4	70.7	75.3	69.4	67.6	-	57.9	75.0	74.4	75.9	72.5	-	44.2	67.8	75.9	65.1	64.3	-
御前崎市	36.4	84.4	82.1	88.5	77.9	53.7	60.0	66.7	76.9	95.0	78.8	61.5	16.7	91.3	84.6	84.4	77.4	50.0
菊川市	60.0	84.2	75.0	70.9	72.7	-	45.5	85.7	75.0	84.0	74.6	-	66.7	83.9	75.0	60.0	71.6	-
森町	64.3	-	-	-	64.3	-	100.0	-	-	-	100.0	-	44.4	-	-	-	44.4	-
小計 ²⁾	50.8	53.5	59.5	63.8	57.2	/	56.4	56.8	64.6	67.5	61.9	/	47.6	52.1	57.0	61.4	54.7	/
静岡市	・	・	・	・	・	・	・	・	・	・	・	・	・	・	・	・	・	・
浜松市	37.3	45.5	53.1	57.8	47.1	42.8	39.9	50.2	60.5	56.1	50.5	49.2	35.6	42.7	48.4	58.8	45.1	38.0
静岡県 ²⁾	46.8	51.3	57.7	62.7	54.6	/	51.3	54.6	63.3	65.5	58.8	/	44.2	49.7	54.8	60.9	52.3	/

1) その他には健康増進事業の歯周疾患検診を除いた成人を対象とする歯科健診(検診)が含まれる。

2) 年齢別の数値、男女別の数値には、静岡市を含まない。その他については、市町ごとに対象が異なるので合計値は算出していない。

歯肉出血：BOPコード 1 の者の数

注：表中の記号「-」は対象者がいないことを示し、「・」は市町が数値を把握していないことを示している

市町名	総数						男						女					
	40歳	50歳	60歳	70歳	計	その他 ¹⁾	40歳	50歳	60歳	70歳	計	その他 ¹⁾	40歳	50歳	60歳	70歳	計	その他 ¹⁾
下田市	10	17	16	28	71		8	7	7	12	34		2	10	9	16	37	
東伊豆町	0	1	2	9	12		0	1	0	4	5		0	0	2	5	7	
河津町	4	6	4	16	30		0	1	2	6	9		4	5	2	10	21	
南伊豆町	2	2	9	14	27		2	0	2	4	8		0	2	7	10	19	
松崎町	2	5	2	9	18		2	0	2	4	8		0	5	0	5	10	
西伊豆町	2	3	10	25	40		1	1	4	9	15		1	2	6	16	25	
熱海市	4	6	20	29	59	54	2	2	7	13	24	13	2	4	13	16	35	41
伊東市	9	16	26	75	126	83	6	5	7	39	57	30	3	11	19	36	69	53
沼津市	4	1	1	4	10	328	0	1	0	2	3	26	4	0	1	2	7	302
三島市	37	37	52	68	194	216	15	13	13	25	66	55	22	24	39	43	128	161
裾野市	6	6	17	15	44	315	1	2	5	5	13	102	5	4	12	10	31	213
伊豆市	3	2	3	7	15	350	1	1	1	1	4	124	2	1	2	6	11	226
伊豆の国市	7	7	8	8	30	472	0	1	4	1	6	154	7	6	4	7	24	318
函南町	18	23	17	31	89	77	4	8	4	11	27	35	14	15	13	20	62	42
清水町	3	8	5	8	24	315	1	0	1	2	4	110	2	8	4	6	20	205
長泉町	23	8	2	6	39	314	12	0	0	3	15	114	11	8	2	3	24	200
御殿場市	17	24	20	33	94	77	2	5	5	12	24	33	15	19	15	21	70	44
小山町	13	9	12	8	42	24	4	2	4	5	15	7	9	7	8	3	27	17
富士市	15	33	7	6	61	11	3	13	2	2	20	5	12	20	5	4	41	6
富士宮市	5	9	6	1	21	9	0	0	0	0	0	3	5	9	6	1	21	6
島田市	73	52	55	115	295		24	18	16	49	107		49	34	39	66	188	
焼津市	80	91	83	155	409	443	29	30	37	56	152	189	51	61	46	99	257	254
藤枝市	201	184	120	232	737	384	69	58	42	98	267	139	132	126	78	134	470	245
牧之原市	22	19	37	38	116		7	4	16	16	43		15	15	21	22	73	
吉田町	23	36	29	38	126	68	11	9	16	14	50	29	12	27	13	24	76	39
川根本町	6	3	11	17	37		2	0	2	10	14		4	3	9	7	23	
磐田市	169	174	8	18	369		73	52	2	7	134		96	122	6	11	235	
掛川市	89	8	3	1	101		31	2	0	0	33		58	6	3	1	68	
袋井市	56	62	37	58	213		19	23	13	29	84		37	39	24	29	129	
湖西市	30	41	54	29	154		9	16	23	10	58		21	25	31	19	96	
御前崎市	10	22	24	32	88	26	7	7	7	10	31	9	3	15	17	22	57	17
菊川市	23	32	32	40	127		9	6	15	22	52		14	26	17	18	75	
森町	6	-	-	-	6		2	-	-	-	2		4	-	-	-	4	
小計 ²⁾	972	947	732	1,173	3824	-	356	288	259	481	1,384	-	616	659	473	692	2,440	-
静岡市	・	・	・	・	・	・	・	・	・	・	・	・	・	・	・	・	・	・
浜松市	462	436	336	305	1539	2,092	188	167	131	102	588	942	274	269	205	203	951	1,150
静岡県 ²⁾	1,434	1,383	1,068	1,478	5363	-	544	455	390	583	1,972	-	890	928	678	895	3,391	-

1) その他には健康増進事業の歯周疾患検診を除いた成人を対象とする歯科健診(検診)が含まれる。

2) 年齢別の数値、男女別の数値には、静岡市を含まない。その他については、市町ごとに対象が異なるので合計値は算出していない。

歯石沈着ありの者の数

注:表中の記号「-」は対象者がいないことを示し、「・」は市町が数値を把握していないことを示している

市町名	総数						男						女					
	40歳	50歳	60歳	70歳	計	その他 ¹⁾	40歳	50歳	60歳	70歳	計	その他 ¹⁾	40歳	50歳	60歳	70歳	計	その他 ¹⁾
下田市	11	24	23	35	93		8	12	11	14	45		3	12	12	21	48	
東伊豆町	5	7	7	13	32		1	3	2	9	15		4	4	5	4	17	
河津町	7	10	11	29	57		1	2	4	13	20		6	8	7	16	37	
南伊豆町	4	3	14	19	40		3	1	3	5	12		1	2	11	14	28	
松崎町	5	10	5	16	36		5	1	2	7	15		0	9	3	9	21	
西伊豆町	2	3	11	22	38		1	0	4	8	13		1	3	7	14	25	
熱海市	7	7	22	41	77	68	4	2	8	14	28	17	3	5	14	27	49	51
伊東市	16	29	38	106	189	136	8	10	11	51	80	50	8	19	27	55	109	86
沼津市	9	3	3	8	23	407	2	2	1	4	9	48	7	1	2	4	14	359
三島市	50	58	65	95	268	297	20	21	17	40	98	77	30	37	48	55	170	220
裾野市	6	4	16	23	49	426	1	2	5	14	22	136	5	2	11	9	27	290
伊豆市	12	6	13	25	56	462	5	5	1	8	19	160	7	1	12	17	37	302
伊豆の国市	7	12	9	17	45	553	1	2	4	4	11	179	6	10	5	13	34	374
函南町	20	32	25	45	122	75	5	13	4	19	41	33	15	19	21	26	81	42
清水町	1	1	2	2	6	430	0	0	0	1	1	156	1	1	2	1	5	274
長泉町	30	16	7	19	72	793	13	5	1	8	27	286	17	11	6	11	45	507
御殿場市	30	34	27	42	133	98	6	7	7	15	35	36	24	27	20	27	98	62
小山町	9	7	16	11	43	28	1	0	5	6	12	7	8	7	11	5	31	21
富士市	30	78	14	9	131	21	13	25	2	5	45	7	17	53	12	4	86	14
富士宮市	5	11	18	2	36	39	0	0	0	0	0	16	5	11	18	2	36	23
島田市	88	73	80	133	374		30	25	28	54	137		58	48	52	79	237	
焼津市	107	134	119	183	543	593	42	47	52	69	210	254	65	87	67	114	333	339
藤枝市	245	232	141	266	884	468	87	73	49	108	317	177	158	159	92	158	567	291
牧之原市	21	23	49	48	141		7	5	20	21	53		14	18	29	27	88	
吉田町	35	46	43	53	177	69	14	10	23	20	67	30	21	36	20	33	110	39
川根本町	7	6	14	19	46		2	0	5	10	17		5	6	9	9	29	
磐田市	247	231	14	21	513		110	76	3	9	198		137	155	11	12	315	
掛川市	124	11	5	2	142		43	4	1	0	48		81	7	4	2	94	
袋井市	77	82	52	78	289		26	31	21	35	113		51	51	31	43	176	
湖西市	52	84	89	60	285		16	35	40	27	118		36	49	49	33	167	
御前崎市	15	27	31	37	110	32	8	8	11	17	44	10	7	19	20	20	66	22
菊川市	28	35	40	25	128		9	7	18	17	51		19	28	22	8	77	
森町	11	-	-	-	11		4	-	-	-	4		7	-	-	-	7	
小計 ²⁾	1,323	1,339	1,023	1,504	5,189	-	496	434	363	632	1,925	-	827	905	660	872	3,264	-
静岡市	・	・	・	・	・	・	・	・	・	・	・	・	・	・	・	・	・	・
浜松市	599	571	444	361	1,975	2,656	244	214	176	132	766	1,179	355	357	268	229	1,209	1,477
静岡県 ²⁾	1,922	1,910	1,467	1,865	7,164	-	740	648	539	764	2,691	-	1,182	1,262	928	1,101	4,473	-

1) その他には健康増進事業の歯周疾患検診を除いた成人を対象とする歯科健診(検診)が含まれる。

2) 年齢別の数値、男女別の数値には、静岡市を含まない。その他については、市町ごとに対象が異なるので合計値は算出していない。