

# 令和元年度 歯科保健対策実施状況調査結果

## 調査方法

健康福祉センターを通じ市町に照会（政令市は県から直接照会）

## 結果

項目	ページ
歯科保健対策の実施状況	1
フッ化物塗布事業の実施状況〔令和元年度〕	7
フッ化物洗口事業の実施状況〔補足〕	8
成人歯科保健事業の実施状況、重点歯科保健事業〔令和元年度〕	10
歯周疾患検診の受診状況と結果概要	12
歯周疾患検診結果詳細	13

静岡県健康福祉部医療健康局健康増進課



項目 市町名	う蝕予防の指導内容					乳幼児対象の健診でのCOの扱い					フッ化物含有歯磨剤		幼稚園・保育所等の歯科健診結果				歯科保健指導の実施 歯科保健活動の支援				
	歯みがき	甘味制限	フッ化物含有歯磨剤の勧奨	定期的なフッ化物塗布の勧奨	その他	CO使用の有無(H30)	CO保有者への重点指導内容				1・6歳健診での使用推奨	指導開始年度	H30		R元		H30		R元		
							歯みがき指導	甘味制限指導	フッ化物含有歯磨剤の勧奨	物塗布勧奨			歯科診療所でのフッ化	加助奨	市町の保健事業への参	全ての幼・保等を把握	一部の幼・保等を把握	全ての幼・保等を把握	一部の幼・保等を把握	幼・保等(回数)	学校(回数)
賀茂	下田市	○	○	○	○	○	○	○	○	○	○	H24	○	○	○	○	6	14	6	14	
	東伊豆町	○	○	○	○	○	○	○	○	○	○	H23	○	○	○	○	7	3	11	4	
	河津町	○	○	○	○	○	○	○	○	○	○	不詳	○	○	○	○	2	1	2	5	
	南伊豆町	○	○	○	○	○	○	○	○	○	○	H23	○	○	○	○	1	1	1	1	
	松崎町	○	○	○	○	○	○	○	○	○	○	H25	○	○	○	○	3	1	3	1	
	西伊豆町	○	○	○	○	○	○	○	○	○	○	H17	○	○	○	○	3	7	3	7	
熱海	熱海市	○	○	○	○	○	○	○	○	○	○	不詳	○	○	○	○	0	11	0	13	
	伊東市	○	○	○	○	○	○	○	○	○	○	H16	○	○	○	○	36	21	41	16	
東部	沼津市	○	○	○	○	○	○	○	○	○	○	H21	○	○	○	○	44		46		
	三島市	○	○	○	○	○	○	○	○	○	○	H18	○	○	○	○	18	35	20	14	
	裾野市	○	○	○	○	○	○	○	○	○	○	不明	○	○	○	○	18		17		
	伊豆市	○	○	○	○	○	○	○	○	○	○	H16	○	○	○	○	7	11	7	11	
	伊豆の国市	○	○	○	○	○	○	○	○	○	○	H26	○	○	○	○	13	9	13	9	
	函南町	○	○	○	○	○	○	○	○	○	○	不明	○	○	○	○	11	4	11	6	
	清水町	○	○	○	○	○	○	○	○	○	○	不明	○	○	○	○	9	5	9	5	
長泉町	○	○	○	○	○	○	○	○	○	○	H16	○	○	○	○	20		22			
御殿場	御殿場市	○	○	○	○	○	○	○	○	○	○	不明	○	○	○	○	2		2		
	小山町	○	○	○	○	○	○	○	○	○	○	H13	○	○	○	○		5		5	
富士	富士市	○	○	○	○	○	○	○	○	○	○	H14	○	○	○	○	53		46		
	富士宮市	○	○	○	○	○	○	○	○	○	○	H18	○	○	○	○	20	28	20	28	
中部	島田市	○	○	○	○	○	○	○	○	○	○	H26	○	○	○	○	24	18	24	18	
	焼津市	○	○	○	○	○	○	○	○	○	○	H20	○	○	○	○					
	藤枝市	○	○	○	○	○	○	○	○	○	○	H18	○	○	○	○	2	52	11	24	
	牧之原市	○	○	○	○	○	○	○	○	○	○	H19	○	○	○	○	16	1	16	1	
	吉田町	○	○	○	○	○	○	○	○	○	○	H23	○	○	○	○	6		6		
	川根本町	○	○	○	○	○	○	○	○	○	○	H8	○	○	○	○	4	6	4	6	
西部	磐田市	○	○	○	○	○	○	○	○	○	○	H17	○	○	○	○	44	24	33	22	
	掛川市	○	○	○	○	○	○	○	○	○	○	H25	○	○	○	○	4		3		
	袋井市	○	○	○	○	○	○	○	○	○	○	H13	○	○	○	○	13	2	15	2	
	湖西市	○	○	○	○	○	○	○	○	○	○	H13	○	○	○	○	56	22	56	22	
	御前崎市	○	○	○	○	○	○	○	○	○	○	H19	○	○	○	○	9		9		
	菊川市	○	○	○	○	○	○	○	○	○	○	H11	○	○	○	○	1		0		
	森町	○	○	○	○	○	○	○	○	○	○	H18	○	○	○	○					
静岡市	○	○	○	○	○	○	○	○	○	○	不明	○	○	○	○	172	17	177	17		
浜松市	○	○	○	○	○	○	○	○	○	○	H17	○	○	○	○	179	25	未確定	未確定		
合計	35	35	35	26	11	34	33	31	29	29	18	35	-	8	20	8	20	803	323	634	251

○：実施

項目	妊婦歯科健診等									健康増進法の歯周病検診 (40,50,60,70歳)						40,50,60,70歳以外の成人 歯科健診(妊婦歯科健診を除く)						
	H30				R元					H30			R元			H30			R元			
	妊婦 歯科 健診 (集団)	妊婦 歯科 健診 (個別 委託)	妊婦 歯科 健診 (その他)	妊婦 歯科 健診 を 実 施	妊婦 教 室 や 妊 婦 相 談 で 指 導 や 歯 科 相 談	妊婦 教 室 や 妊 婦 相 談 で 指 導 や 歯 科 相 談	妊婦 教 室 や 妊 婦 相 談 で 指 導 や 歯 科 相 談	妊婦 教 室 や 妊 婦 相 談 で 指 導 や 歯 科 相 談	妊婦 教 室 や 妊 婦 相 談 で 指 導 や 歯 科 相 談	妊婦 教 室 や 妊 婦 相 談 で 指 導 や 歯 科 相 談	個 別 委 託	単 独 で の 集 団 検 診	他 事 業 と 並 行 の 集 団 検 診	個 別 委 託	単 独 で の 集 団 検 診	他 事 業 と 並 行 の 集 団 検 診	個 別 委 託	単 独 で の 集 団 検 診	他 事 業 と 並 行 の 集 団 検 診	個 別 委 託	単 独 で の 集 団 検 診	他 事 業 と 並 行 の 集 団 検 診
市町名																						
賀茂	下田市	○			○	○			○	○			○									
	東伊豆町		○		○			○		○			○									
	河津町				○				○	○			○									
	南伊豆町	○			○	○			○	○			○									
	松崎町				○				○	○			○									
	西伊豆町				○				○	○			○									
熱海	熱海市		○					○		○			○				○			○		
	伊東市		○					○		○			○				○			○		
東部	沼津市	○	○		○			○		○	○			○	○		○	○		○	○	
	三島市	○			○	○			○	○			○			○			○		○	
	裾野市		○		○			○		○			○			○			○		○	
	伊豆市		○		○			○		○			○			○			○		○	
	伊豆の国市		○		○			○		○	○			○	○		○	○		○	○	
	函南町		○		○			○		○			○			○			○		○	
	清水町		○		○			○		○			○			○			○		○	
	長泉町		○		○			○		○			○			○			○		○	
御殿場	御殿場市		○		○			○		○			○			○			○		○	
	小山町		○		○			○		○			○			○			○		○	
富士	富士市	○				○					○			○			○			○		
	富士宮市	○			○	○			○			○			○			○		○	○	
中部	島田市			○	○			○		○			○			○			○		○	
	焼津市		○					○		○			○			○			○		○	
	藤枝市		○		○			○		○	○		○	○		○	○		○	○	○	
	牧之原市				○				○		○			○			○			○		
	吉田町		○		○			○		○			○			○			○		○	
	川根本町				○	○			○		○			○			○			○		○
西部	磐田市		○					○		○			○			○			○		○	
	掛川市	○			○	○			○			○			○			○		○		
	袋井市				○				○			○			○			○		○		
	湖西市				○				○			○			○			○		○		
	御前崎市		○						○			○			○			○		○		
	菊川市								○			○			○			○		○		
森町	○				○					○				○			○		○		○	
静岡市		○		○				○		○	○		○	○		○	○		○	○		
浜松市		○						○		○			○			○			○		○	
合計	8	19	1	26	8	19	1	26	31	5	5	31	5	5	20	5	7	20	5	7		

○：実施



項目	障害児（者）への歯科保健対策											普及啓発イベント等								
	H30					R元						H30				R元				
	歯科健診（入所施設）	歯科健診（通所施設）	歯科健診（その他）	歯科保健指導（施設）	歯科保健指導（その他）	相談会開催	歯科健診（入所施設）	歯科健診（通所施設）	歯科健診（その他）	歯科保健指導（施設）	歯科保健指導（その他）	相談会開催	8020推進員研修会	歯と口の健康週間事業	健康まつり等（歯科あり）	健康まつり等（歯科なし）	8020推進員研修会	歯と口の健康週間事業	健康まつり等（歯科あり）	健康まつり等（歯科なし）
市町名																				
賀茂	下田市												○	○	○		○	○	○	
	東伊豆町												○		○				○	
	河津町													○				○		
	南伊豆町													○				○	○	
	松崎町												○	○				○	○	
	西伊豆町													○				○		
熱海	熱海市														○				○	
	伊東市				○						○		○	○	○		○	○	○	
東部	沼津市											○	○		○	○	○	○		○
	三島市		○		○			○		○		○	○	○			○	○	○	
	裾野市											○	○				○	○		
	伊豆市					○						○	○	○				○	○	
	伊豆の国市												○	○			○	○	○	
	函南町													○	○			○	○	○
	清水町												○	○	○		○	○	○	
御殿場	御殿場市												○	○	○		○	○	○	
	小山町											○	○	○			○	○		
富士	富士市												○	○			○	○		
	富士宮市		○		○	○		○		○	○	○	○	○			○	○	○	
中部	島田市				○	○							○	○				○	○	
	焼津市												○					○		
	藤枝市				○								○	○				○	○	
	牧之原市					○							○	○				○	○	
	吉田町													○	○			○	○	
	川根本町		○		○			○		○			○	○			○	○	○	
西部	磐田市												○					○		
	掛川市												○	○				○	○	
	袋井市												○		○			○		○
	湖西市												○	○				○	○	
	御前崎市											○	○		○			○		○
	菊川市											○	○		○			○		○
	森町											○	○	○				○	○	
静岡市	○	○		○	○		○	○		○	○		○	○			○	○		
浜松市	○	○		○			○	○		○			○	○	○		○	○	○	
合計	2	5	0	8	6	0	2	5	0	9	6	0	15	33	24	5	13	33	25	6

○：実施

項目 市町名	休日救急歯科 (H30)						休日救急歯科 (R元)						災害歯科 医療救護活動に係る郡市区 歯科医師会との協定締結	歯科スタッフ人数 (人)								歯科保健 担当課	電話番号			
	形態		運営主体		実施日		形態		運営主体		実施日			H30				R元								
	輪番方式	センター方式	市町(直営)	市町(委託)	歯科医師会独自	日曜日・祝日	年末年始	輪番方式	センター方式	市町(直営)	市町(委託)	歯科医師会独自		日曜日・祝日	年末年始	常勤歯科医師	常勤歯科衛生士	嘱託・臨時 歯科衛生士	雇上げ 歯科衛生士	常勤歯科医師	常勤歯科衛生士			嘱託・臨時 歯科衛生士	雇上げ 歯科衛生士	
賀茂	下田市	○		○		○	○			○		○						6			6	市民保健課	0558-22-2217			
	東伊豆町																	3			2	健康づくり課	0557-22-2300			
	河津町																	4			4	健康福祉課	0558-34-1937			
	南伊豆町																	4			4	健康増進課	0558-62-6255			
	松崎町																	3			3	健康福祉課	0558-42-3966			
	西伊豆町																	3			3	健康福祉課	0558-52-1116			
熱海	熱海市	○		○		○	○			○		○						7			8	健康づくり課	0557-86-6296			
	伊東市	○		○		○	○			○		○	○			1		7		1	6	健康推進課	0557-32-1583			
東部	沼津市	○		○		○	○			○		○	○					14			14	健康づくり課	055-951-3480			
	三島市	○		○		○	○			○		○	○				1	7			7	健康づくり課	055-973-3700			
	裾野市	○		○		○	○			○		○	○				1	3		1	3	健康推進課	055-992-5711			
	伊豆市	○					○											6			7	健康支援課	0558-72-9861			
	伊豆の国市	○		○		○	○			○		○	○					8			7	健康づくり課	055-949-6820			
	函南町	○					○											6			5	健康づくり課	055-978-7100			
	清水町	○		○		○	○			○		○	○	○	H14			7			7	健康福祉課	055-981-8206			
	長泉町	○		○		○	○			○		○	○					9			9	健康増進課	055-986-8760			
御殿場	御殿場市	○		○		○	○			○		○	○	○	H10			10			11	健康推進課	0550-82-1111			
	小山町	○		○		○	○			○		○	○	○	H10			9			9	健康増進課	0550-76-6668			
富士	富士市		○		○	○	○			○		○	○					8			8	地域保健課	0545-64-8994			
	富士宮市		○		○	○	○			○		○	○			2		4		2	4	健康増進課	0544-22-2727			
中部	島田市	○		○		○	○			○		○	○					2	13		2	13	健康づくり課	0547-34-3281		
	焼津市	○		○		○	○			○		○	○										健康づくり課	054-627-4111		
	藤枝市	○		○		○	○			○		○	○				5	4		5	4	健康推進課	054-645-1111			
	牧之原市	○			○	○	○			○		○	○					1	6		1	6	健康推進課	0548-23-0027		
	吉田町	○			○	○	○			○		○	○					6			5	健康づくり課	0548-32-7000			
	川根本町	○			○	○	○			○		○	○					1			1	健康福祉課	0547-56-2224			
西部	磐田市	○			○	○	○			○		○	○					1	10		1	8	健康増進課	0538-37-2011		
	掛川市		○		○	○	○			○		○	○					5			5	健康医療課	0537-23-8111			
	袋井市	○			○	○	○			○		○	○					8			8	健康づくり課	0538-42-7340			
	湖西市																1	4		1	4	健康増進課	053-576-1114			
	御前崎市		○		○	○	○			○		○	○	○	H27			4			4	健康づくり課	0537-85-1123			
	菊川市	○			○	○	○			○		○	○					20			20	健康づくり課	0537-37-1112			
森町	○			○	○	○			○		○	○					2			2	保健福祉課	0538-85-6330				
静岡市		○		○	○	○			○		○	○	○	H18	2	6	10	33	2	6	12	38	健康づくり推進課	054-249-3175		
浜松市		○	○		○	○			○		○	○	○	H29	2	8	11	34	2	7	11	31	健康増進課	053-453-6129		
合計	23	6	1	17	9	18	25	22	7	1	18	8	19	26	6	-	4	17	33	##	4	16	34	276		

○：実施

# フッ化物塗布事業の実施状況〔H30、R元、特に記載のない場合はR元の状況〕

## 1 未就学児

市町名	H30の状況		R元の状況		塗布方法		開始月齢	塗布間隔	塗布回数 <sup>2)</sup>	事業開始年度	特記事項 <sup>3)</sup>	平成11年度以降の市町村合併による変化			
	単独	集団並行	単独	集団並行	歯ブラシ・グル法	その他						合併年度	合併方式	旧市町村での実施状況（開始年度）	
賀茂	下田市	-	○	-	○	○	-	1歳6か月	6か月	4回	H12				
	東伊豆町	-	○	-	○	○	-	1歳6か月	6か月	4回	H15	H22まで綿球塗布			
	河津町	-	○	-	○	○	トール法	1歳6か月	2か月	7回	H10	H21以降は育児相談事業でも塗布			
	南伊豆町	-	○	-	○	○	-	1歳6か月	6か月	4回	H14				
	松崎町	○	○	○	○	○	-	1歳6か月	6か月	5回	H14				
	西伊豆町	-	○	-	○	○	-	1歳6か月	6か月	6回	H17	小学生にも実施(年2回)	H17	新設	賀茂村(H15)
熱海	熱海市	○	-	-	○	○	-	1歳6か月	6か月	4回	H15				
	伊東市	-	○	-	○	○	-	1歳6か月	6-12か月	3回	H23				
東部	沼津市	○	○	○	○	○	-	1歳6か月	6-10か月	4回	H21	2歳及び3歳半は単独	H17	編入	沼津市域(S57)
	三島市	○	○	○	○	○	-	1歳6か月	6か月	5回	H25				
	裾野市	○	-	○	-	○	-	2歳6か月	1回のみ	1回	H23				
	伊豆市	○	○	○	○	○	-	1歳6か月	3か月	15回	H16		H16	新設	中伊豆町(S55)、天城湯ヶ島町(H元)、土肥町(H6)、修善寺町(H14)
	伊豆の国市	○	○	○	○	○	-	1歳6か月	3か月	10回	H17		H17	新設	伊豆長岡町(S63:H8までイオン導入法)、韭山町(H11)、大仁町(H13)
	函南町	○	○	○	○	○	-	1歳6か月	6か月	5回	H18				
	清水町	○	○	○	○	○	-	1歳6か月	6か月	4回	H27	H27は2回のみ			
長泉町	-	○	-	○	○	-	1歳6か月	6か月	4回	H16					
御殿場	御殿場市	-	-	-	-	-	-	-	-	-	-				
	小山町	○	○	○	○	○	-	1歳6か月	6か月	4回	H26	2歳6か月のみ単独			
富士	富士市	-	○	-	○	○	-	1歳6か月	18か月	2回	H20		H20	編入	富士川町(H14)、富士市(H14)
	富士宮市	○	○	○	○	○	-	1歳6か月	6か月	3回	H10	2歳6か月は単独	H22	編入	芝川町(H3)、富士宮市(H10)
中部	島田市	-	○	-	○	○	-	1歳6か月	6か月	5回	H7		H17	新設	島田市(H13)、金谷町(H15)
	焼津市	-	○	-	○	○	-	1歳6か月	4か月	4回	S53		H20	編入	焼津市(S53)、大井川町(H18)
	藤枝市	-	○	-	○	○	-	1歳6か月	4か月	4回	H18		H21	編入	藤枝市(H18)、岡部町(H18)
	牧之原市	-	○	-	○	○	-	1歳6か月	6か月	6回	H9		H17	新設	相良町(H9)、榛原町(H13)
	吉田町	-	○	-	○	○	-	1歳6か月	6か月	5回	H13				
	川根本町	-	○	-	○	○	-	1歳6か月	6か月	6回	H8	希望で4歳(年少)まで	H17	新設	本川根町(H10)、中川根町(H16)
西部	磐田市	○	○	○	○	○	-	1歳6か月	6か月	4回	H10	2歳8か月のみ単独	H17	新設	磐田市(H14)、福田町(H13)、竜洋町(H15)、豊田町(H13)、豊岡村(H10)
	掛川市	-	○	-	○	○	-	1歳6か月	8-10か月	3回	H7		H17	新設	掛川市(H10)、大須賀町(H10)、大東町(H7)
	袋井市	-	○	-	○	○	-	1歳6か月	6か月	4回	H13		H17	新設	袋井市(H13)、浅羽町(H14)
	湖西市	-	○	-	○	○	-	1歳6か月	6か月	3回	H13		H22	編入	湖西市(H13)
	御前崎市	-	○	-	○	○	-	1歳6か月	6か月	4回	H16		H16	新設	浜岡町(H11)、御前崎町(H15)
	菊川市	-	○	-	○	○	-	1歳6か月	6か月	4回	H11		H17	新設	菊川町(H12)、小笠町(H11)
森町	-	○	-	○	○	-	1歳6か月	6か月	4回	H12					
静岡市	-	-	-	-	-	-	-	-	-	-	-		H15 H18 H20	新設 編入 編入	
浜松市	-	○	-	○	○	-	1歳6か月	6か月程度	4回	S49	【H30事業再編】 1歳6か月児健診、2歳、2歳後期、3歳児歯科健診時に希望者に塗布	H17	編入	浜松市(S49)、天竜(H12)、春野(H13)、龍山(H9)、佐久間(H11)、水窪(H7)、浜北(H14)、舞阪(S63)、雄踏(S52)、引佐(H15)、三ヶ日(H13)	
合計(市町数)	12	31	11	32	33	1	-	-	-	-	-	-	-	-	-

1) 集団(並行):健康診査等と同時実施、集団(単独):フッ素塗布のみで実施

2) 一人の住民が事業を利用して受けることのできる最大回数

3) 過去10年間の塗布方法変更、対象者拡大等について記した。

※ 開始年度は市町の回答のとおりとした。

## 2 学童

市町名	H30の状況		R元の状況		塗布方法		開始月齢	塗布間隔	塗布回数 <sup>1)</sup>	事業開始年度	実施場所	平成11年度以降の市町村合併による変化			
	委託個別	集団直営	委託個別	集団直営	歯ブラシ・グル法	その他						合併年度	合併方式	旧市町村での実施状況（開始年度）	
中部	島田市	-	○	-	○	○	-	小学校1年	6か月	2回/年	H25	体育館等で実施	H17 H20	新設 編入	
西部	菊川市	-	○	-	○	○	-	小学校1年	6か月	2回/年	H26	体育館等で実施	H17 H20	新設 編入	

1) 一人の住民が事業を利用して受けることのできる最大回数

※ 県内では島田市及び菊川市のみで実施。



フッ化物洗口事業の実施状況〔令和元年度〕

市町名	フッ化物洗口実施施設数と人数														市町 行政の 関与	メンテナンス				次 年度 のフッ 化物 事業 拡大 予定 物
	保育所		幼稚園		こども園		小学校		中学校		その他 <sup>1)</sup>		合計			報 告 書	連 絡 会	施 設 訪 問	そ の 他	
	施 設 数	人 数	施 設 数	人 数	施 設 数	人 数	施 設 数	人 数	施 設 数	人 数	施 設 数	人 数	施 設 数	人 数						
賀 茂	下田市	3	112	1	17	1	105						5	234	○	○	○			
	東伊豆町	1	47	2	65			2	51				5	163	○	○				
	河津町	1	22	1	61			1	40				3	123	○	○	○			
	南伊豆町					2	81	1	39				3	120	○	○	○			
	松崎町	1	31	1	21								2	52	○	○				
	西伊豆町					2	51						2	51	○	○	○			
熱 海	熱海市	6	168	4	88								10	256	○	○	○			
	伊東市	3	81	10	192								13	273	○	○	○	○		
東 部	沼津市	28	748	13	752	5	247						46	1,747	○	○	○			
	三島市	15	638	13	688	4	230						32	1,556	○	○	○			
	裾野市												0	0						
	伊豆市	1	36	0	0	6	290	7	1,042				14	1,368	○	○	○			
	伊豆の国市	5	238	5	284	2	220	6	2,322	3	1,251		21	4,315	○	○	○			
	函南町	3	195	6	284			5	1,790				14	2,269	○					
	清水町	5	122	4	150								9	272	○			○		
	長泉町	4	91	5	176	3	95						12	362	○	○				
御 殿 場	御殿場市												0	0						
	小山町												0	0						
富 士	富士市	4	84	17	509	6	257						27	850	○	○	○	○		
	富士宮市	14	498	9	779	8	674						31	1,951	○	○	○	○		
中 部	島田市	15	664	4	420	5	422	5	346	1	78	2	110	32	2,040	○	○			
	焼津市	2	95	4	179								6	275						
	藤枝市												0	0						
	牧之原市	10	386	2	30	4	322	9	2,273	3	1,005		28	4,016	○	○	○			
	吉田町	4	191	2	149			3	1,600	1	796		10	2,736	○	○				
	川根本町	3	47	1	9			4	203	2	90		10	346	○	○		○		
西 部	磐田市	14	637	1	141	3	130						18	908	○	○				
	掛川市	10	442	11	544	5	728						26	1,714	○	○	○			
	袋井市	14	480	15	1,138	2	148						31	1,766	○	○	○			
	湖西市	5	244	6	407	3	214						14	865	○	○	○			
	御前崎市	3	134	3	142	3	203						9	479	○	○	○			
	菊川市	3	98	1	67	5	397						9	562	○	○				
	森町	1	50	5	178								6	228	○	○				
静岡市	45	1,561	7	545	81	3,556	4	471					137	6,133	○	○	○	○	○	
浜松市	37	1,228	29	1,572	40	1,572	0	0					106	4,562	○	○	○			
合 計	260	9,368	182	9,587	190	9,942	47	10,177	10	3,220	2	110	691	42,592	30	26	8	18	2	4

1)その他には、認可外保育施設や保健センター等が含まれる

市町名		洗 口 事 業 の 開 始 年 度	平成11年度以降の市町村合併による変化		
			合 併 年 度	合 併 方 式	旧市町村での実施状況（開始年度）
賀 茂	下田市	H13			
	東伊豆町	H29			
	河津町	H15			
	南伊豆町	H22			
	松崎町	H17			
	西伊豆町	H15	H17	新設	賀茂村(H15)
熱 海	熱海市	H15			
	伊東市	H30			
東 部	沼津市	H21	H17	編入	沼津市一部地域でH15より歯科医師会が実施
	三島市	H27			
	裾野市				
	伊豆市	H元	H16	新設	天城湯ヶ島町(H元)、修善寺町(H7)、中伊豆町(H8)、土肥町(H15)
	伊豆の国市	H2	H17	新設	伊豆長岡町(H2)、大仁町(H7)、菰山町(H12)
	函南町	H5			
	清水町	R元			
	長泉町	H17			
御 殿 場	御殿場市				
	小山町				
富 士	富士市	H19	H20	編入	富士川町(H14)、富士市(H19)
	富士宮市	H23	H22	編入	芝川町(H7~H21実施)
中 部	島田市	H元	H17 H20	新設 編入	島田市(H5)、金谷町(H16)、川根町(H元)
	焼津市	H20	H20	編入	大井川町(H20)
	藤枝市		H21	編入	岡部町(H21)
	牧之原市	H11	H17	新設	相良町(H11)、榛原町(H14)
	吉田町	H16			
川根本町	H10	H17	新設	本川根町(H10)、中川根町(H16)	
西 部	磐田市	H2	H17	新設	竜洋町(H2)、福田町(H15)、磐田市(H16)、豊田町(H16)、豊岡地区(H17)
	掛川市	H13	H17	新設	掛川市(H13)、大須賀町(H13)、大東町(H16)
	袋井市	H16	H17	新設	袋井地区(H17)、浅羽町(H16)
	湖西市	H17	H22	編入	湖西市(H17)、新居地区(H22)
	御前崎市	H13	H16	新設	浜岡町(H13)、御前崎地区(H16)
	菊川市	H11	H17	新設	菊川町(H15)、小笠町(H11)
	森町	H16			
静岡市	H6	H15 H18 H20	新設 編入 編入	蒲原町(H6)、静岡市(H14)、清水市(H14)、由比町(H18)	
浜松市	H5	H17	編入	舞阪町(H5)、浜松市(H13)、雄踏町(H15)、天竜市(H16)、浜北市(H16)、引佐町(H17)、三ヶ日町(H18)	
合 計	-	-	-		

# 成人歯科保健事業の実施状況、重点歯科保健事業〔令和元年度〕

\* 健康増進事業による歯周疾患検診、妊婦歯科検診を除く

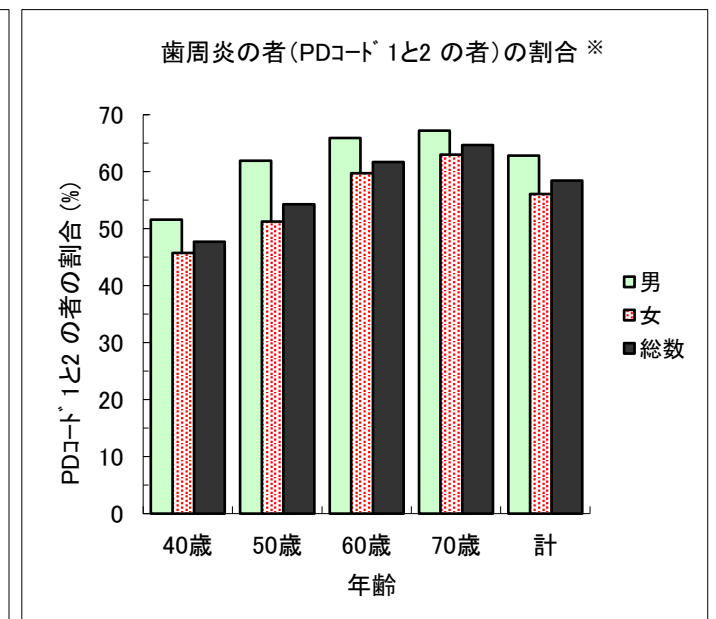
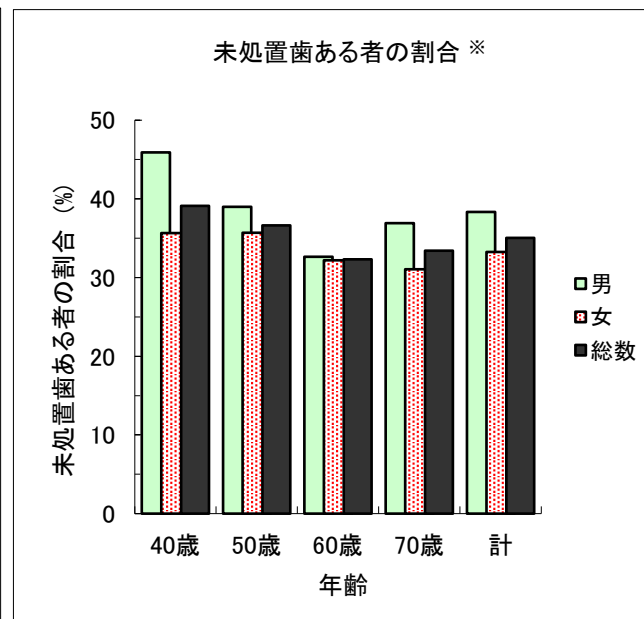
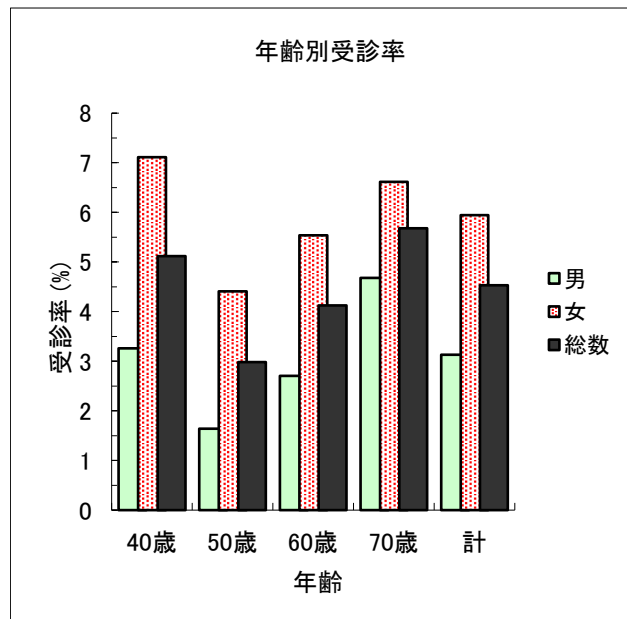
市町名	R元：実施事業の名称	対象年齢	対象者数	実施方法					
				集団単独	集団並行	個別委託	その他		
賀茂	下田市	就学時健診時歯科指導 いきいき健口教室	来年度就学予定児と保護者 65歳以上	131	○	○			
	東伊豆町								
	河津町	ママパパ学級	妊婦や家族			○			
	南伊豆町	口腔ケア相談会	40歳以上の町民	希望者		○			
	松崎町	歯科指導 学校保健委員会 幼児健診	幼稚園保護者 小学5年生の保護者 1歳6か月児の保護者		○	○	○		
	西伊豆町	歯科保健事業 広報掲載	幼稚園・保育園、小学生の保護者 一般住民	37	○			○	
熱海	熱海市	出前講座・サロン支援(口腔機能向上) 歯科衛生士派遣事業 ヘルスアップ教室 脳活セミナー(口腔機能向上) 歯周病検診	65歳以上の市民 市内に住む小学生 75～79歳の該当者 65歳以上の市民 45歳55歳65歳	未定 未定 未定 未定 未定	○ ○ ○ ○ ○		○		
	伊東市	歯周病検診 健康COME嚙む講座	45歳、55歳、65歳 市民	2,630 希望者			○ ○		
東部	沼津市	歯周病検診	20歳以上	156,053	○	○			
	三島市	歯周病検診	45・47・52・55・58・65歳	9,399			○		
	裾野市	成人歯周疾患検診 歯や口の健康相談 パパママスクール 歯科講座 4歳児口腔衛生指導	36,38,42,44,46,48,55,65歳 市民 初妊婦 4歳児の保護者	5,715 273			○ ○	○	
	伊豆市	歯周病検診 2歳児歯科健診 思春期歯科検診 歯周病検診	19歳以上 2歳児の保護者 18歳 妊婦とその夫	26,018 135 244 200			○ ○ ○ ○		
	伊豆の国市	2歳児健康診査 歯周疾患検診 事業所歯周疾患検診	2歳児の保護者 20歳以上市民	310 41,306 希望者			○ ○ ○		
	函南町	2歳児健診保護者歯科健診 歯周疾患検診	2歳児の保護者 20歳、30歳、80歳	希望者 901			○ ○		
	清水町	成人歯科口腔健診(節目を除く) 新成人歯科口腔健診 妊婦歯科健康診査	40歳以上の男女 新成人 妊婦	17,609 260			○ ○ ○		
	長泉町	節目外歯周疾患検診 新成人歯科健康診査 地域歯科教室(健康教育)	20・25・30・35・40歳以上の男女 新成人(成人式出席者) 地域住民	24,128 341			○ ○	○	
	御殿場	御殿場市	40・50・60・70歳を除く歯科健診	45・55・65歳の方	3,605			○	
		小山町	成人歯科健診 巡回歯科教室 マタニティスクール 1歳教室「よちよち」 2歳児歯科健診 1.6健診・2.6健診・3歳児健診	45・55・65歳の方 小学校1年生・保護者 妊婦 1歳児 2歳児 1歳6か月児、2歳6か月児、3歳児	797 314 134 116 413			○ ○ ○ ○ ○	

					実施方法		
富士	富士市	歯の健康についての健康教育 フツ化物利用推進講座 8020歯科検診 歯の健康講演会	妊婦とその夫 幼稚園・保育園5歳児(4歳児)の保護者 20歳以上 市民	80	○	○	
	富士宮市	歯周病検診	30、35、45、55、65歳	8,491	○	○	
中部	島田市	7か月児相談 歯科保健講座、出前講座等 フレッシュパパママ教室	保護者 全市民(町内会、各種団体) 出産予定日が4月～7月前半の初妊婦	700 300	○	○	
	焼津市	成人歯科健診 高齢者口腔ケア教室	30、35、45、55、65歳 老人クラブ、ミニディ	8,542		○	○
	藤枝市	歯科出前講座 個別健康相談 パパママ教室 成人歯科健診	成人 市民 妊婦 45、55、65歳	70 10 125 5,938	○	○	○
	牧之原市	歯と口のおしゃべり相談会 地域健康講座 減る脂一教室(歯科健康教育) 口腔機能向上講演会	希望者 希望者 特定保健指導対象者うち希望者 市民	57 191 教室参加者 講演会出席者	○	○	○
	吉田町	歯周病検診 歯の健康リーフレット	30、35歳 全町民	714		○	○
	川根本町	いい歯キラリ番人の歯コンクール フツ化物洗口評価のための歯科検診(最終年) 広報掲載 歯周病予防啓発 8020推進員研修会	70歳以上 新成人 一般町民 特定保健指導対象者 保健委員・食推	2,658 40 45 30(予定)	○	○	○
	磐田市	まちの保健室 広報掲載 いきいき百歳体操(かみかみ体操) すくすく7か月 参観会	一般住民 一般住民 一般住民 7か月児と保護者 園児の保護者	650 169,725 1,450 1,200 100	○	○	○
	掛川市	1.6、2.2、3歳児健診 パパママセミナー(歯科編) 食育セミナー(歯と健康)	希望保護者 妊婦とその夫 食推養成講座参加者	3,003 60 23	○	○	○
	袋井市	出前健康教室(口腔ケアの話) ふくろい健康保健室 1歳児幼児食教室(幼児食とお口のケアのお話)	市民(主に高齢者) 市民 1歳児保護者(希望者)	835	○	○	
	湖西市	2歳児親子教室	2歳児の保護者	436	○	○	
御前崎市	歯周病検診(市単独年齢)	35、45歳	850		○		
菊川市	8020研修会 歯科教室(健康づくり推進委員活動)	健康づくり推進委員 一般成人	45(予定) 40(予定)	○	○		
森町	歯周疾患検診	一般成人	8,539	○	○		
静岡市	9か月児歯の教室 2歳児歯の教室 学童「歯」教室 歯つらつ健口講座 歯っぴー☆スマイル体操普及啓発 歯周病検診	9か月児と保護者 2歳～2歳3か月児と保護者 小学生と保護者 65歳以上 全市民 40歳以上	約2500 - - 209,556 699,946 444,139	○	○	○	
浜松市	歯周病検診 妊婦歯科健康診査	30歳以上 妊娠16～31週	581,735 未確定		○	○	

# 歯周疾患検診の受診状況と結果概要 [平成30年度: 全県]

※ 静岡市を含まない

年 齢	総 数					男					女				
	40歳	50歳	60歳	70歳	計	40歳	50歳	60歳	70歳	計	40歳	50歳	60歳	70歳	計
対 象 者 数 (人)	47,763	53,334	45,630	63,458	210,185	24,690	27,494	22,745	30,690	105,619	23,073	25,840	22,885	32,768	104,566
受 診 者 数 (人)	2,446	1,590	1,883	3,604	9,523	805	451	615	1,436	3,307	1,641	1,139	1,268	2,168	6,216
受 診 率 (%)	5.1	3.0	4.1	5.7	4.5	3.3	1.6	2.7	4.7	3.1	7.1	4.4	5.5	6.6	5.9
未処置歯ある者の数 ※ (人)	795	579	605	1,186	3,165	314	175	199	523	1,211	481	404	406	663	1,954
未処置歯ある者の割合 ※ (%)	39.1	36.6	32.3	33.4	35.0	45.9	39.0	32.6	36.9	38.3	35.7	35.7	32.2	31.1	33.3
PDコード1の者の数 ※ (人)	818	690	875	1,508	3,891	290	210	294	599	1,393	528	480	581	909	2,498
PDコード2の者の数 ※ (人)	152	168	280	789	1,389	63	68	108	353	592	89	100	172	436	797
PDコード1の者の割合 ※ (%)	40.2	43.6	46.8	42.5	43.1	42.4	46.8	48.2	42.3	44.1	39.1	42.4	46.1	42.6	42.5
PDコード2の者の割合 ※ (%)	7.5	10.6	15.0	22.2	15.4	9.2	15.1	17.7	24.9	18.7	6.6	8.8	13.6	20.4	13.6
PDコード1と2の者の割合[再掲] ※ (%)	47.7	54.3	61.7	64.7	58.4	51.6	61.9	65.9	67.2	62.8	45.7	51.2	59.7	63.0	56.1



# 歯周疾患検診結果詳細

## 対象者数

注:表中の記号「-」は対象者がいないことを示し、「・」は市町が数値を把握していないことを示している

市町名	総数						男						女					
	40歳	50歳	60歳	70歳	計	その他 <sup>1)</sup>	40歳	50歳	60歳	70歳	計	その他 <sup>1)</sup>	40歳	50歳	60歳	70歳	計	その他 <sup>1)</sup>
下田市	179	319	325	528	1,351	-	93	163	163	260	679	-	86	156	162	268	672	-
東伊豆町	90	184	145	337	756	-	48	80	75	168	371	-	42	104	70	169	385	-
河津町	72	99	79	166	416	-	39	52	34	73	198	-	33	47	45	93	218	-
南伊豆町	70	108	112	220	510	-	31	46	61	120	258	-	39	62	51	100	252	-
松崎町	53	90	107	170	420	-	28	50	58	86	222	-	25	40	49	84	198	-
西伊豆町	58	78	107	214	457	-	29	45	52	97	223	-	29	33	55	117	234	-
熱海市	308	483	464	923	2,178	1,441	137	253	212	428	1,030	684	171	230	252	495	1,148	757
伊東市	651	984	908	1,656	4,199	2,913	314	510	438	768	2,030	1,434	337	474	470	888	2,169	1,479
沼津市	2,362	2,990	2,550	3,467	11,369	156,762	1,222	1,536	1,285	1,705	5,748	76,732	1,140	1,454	1,265	1,762	5,621	80,030
三島市	1,515	1,704	1,279	1,871	6,369	9,399	765	871	633	846	3,115	4,738	750	833	646	1,025	3,254	4,661
裾野市	705	728	627	868	2,928	5,862	380	375	320	410	1,485	3,028	325	353	307	458	1,443	2,834
伊豆市	338	408	429	694	1,869	-	172	200	209	343	924	-	166	208	220	351	945	-
伊豆の国市	596	688	569	919	2,772	38,700	262	338	275	447	1,322	18,397	334	350	294	472	1,450	20,303
函南町	461	582	455	726	2,224	1,071	245	284	219	322	1,070	557	216	298	236	404	1,154	514
清水町	411	491	371	466	1,739	17,600	217	250	190	219	876	8,283	194	241	181	247	863	9,317
長泉町	621	662	398	490	2,171	24,128	290	312	193	223	1,018	11,795	331	350	205	267	1,153	12,333
御殿場市	1,297	1,262	1,001	1,240	4,800	3,526	676	680	515	589	2,460	1,813	621	582	486	651	2,340	1,713
小山町	218	233	267	321	1,039	693	113	126	134	173	546	372	105	107	133	148	493	321
富士市	3,100	3,877	3,178	4,055	14,210	194,856	1,577	2,010	1,556	1,984	7,127	95,728	1,523	1,867	1,622	2,071	7,083	99,128
富士宮市	1,766	1,849	1,630	2,303	7,548	8,564	912	995	811	1,071	3,789	4,386	854	854	819	1,232	3,759	4,178
島田市	1,223	1,266	1,300	1,760	5,549	-	650	641	619	864	2,774	-	573	625	681	896	2,775	-
焼津市	1,805	2,000	1,718	2,395	7,918	8,621	939	1,041	862	1,117	3,959	4,303	866	959	856	1,278	3,959	4,318
藤枝市	1,955	2,043	1,858	2,510	8,366	5,989	1,026	1,053	884	1,214	4,177	2,973	929	990	974	1,296	4,189	3,016
牧之原市	551	628	692	796	2,667	-	282	317	362	402	1,363	-	269	311	330	394	1,304	-
吉田町	386	378	406	484	1,654	716	213	201	212	239	865	387	173	177	194	245	789	329
川根本町	48	86	102	155	391	-	35	50	58	90	233	-	13	36	44	65	158	-
磐田市	2,207	2,241	1,987	2,887	9,322	-	1,169	1,163	1,007	1,398	4,737	-	1,038	1,078	980	1,489	4,585	-
掛川市	1,689	1,539	1,481	1,880	6,589	-	920	807	756	951	3,434	-	769	732	725	929	3,155	-
袋井市	1,268	1,212	1,053	1,286	4,819	-	671	639	523	656	2,489	-	597	573	530	630	2,330	-
湖西市	850	879	658	1,026	3,413	-	455	474	298	526	1,753	-	395	405	360	500	1,660	-
御前崎市	412	369	406	457	1,644	842	215	211	220	252	898	472	197	158	186	205	746	370
菊川市	671	576	602	704	2,553	-	346	289	295	355	1,285	-	325	287	307	349	1,268	-
森町	191	182	212	220	805	7,734	88	99	113	115	415	3,918	103	83	99	105	390	3,816
小計	28,127	31,218	27,476	38,194	125,015	489,417	14,559	16,161	13,642	18,511	62,873	240,000	13,568	15,057	13,834	19,683	62,142	249,417
静岡市	8,858	10,570	8,545	12,162	40,135	659,811	4,532	5,352	4,164	5,755	19,803	321,399	4,326	5,218	4,381	6,407	20,332	338,412
浜松市	10,778	11,546	9,609	13,102	45,035	536,552	5,599	5,981	4,939	6,424	22,943	261,470	5,179	5,565	4,670	6,678	22,092	275,082
静岡県	47,763	53,334	45,630	63,458	210,185	1,685,780	24,690	27,494	22,745	30,690	105,619	822,869	23,073	25,840	22,885	32,768	104,566	862,911

1) その他には健康増進事業の歯周疾患検診を除いた成人を対象とする歯科健診(検診)が含まれる。

受診者数

注:表中の記号「-」は対象者がいないことを示し、「・」は市町が数値を把握していないことを示している

市町名	総数						男						女					
	40歳	50歳	60歳	70歳	計	その他 <sup>1)</sup>	40歳	50歳	60歳	70歳	計	その他 <sup>1)</sup>	40歳	50歳	60歳	70歳	計	その他 <sup>1)</sup>
下田市	12	17	46	80	155	-	3	2	16	32	53	-	9	15	30	48	102	-
東伊豆町	14	10	6	27	57	-	2	3	5	13	23	-	12	7	1	14	34	-
河津町	6	5	7	20	38	-	2	4	2	6	14	-	4	1	5	14	24	-
南伊豆町	3	6	13	37	59	-	2	3	1	15	21	-	1	3	12	22	38	-
松崎町	6	7	6	19	38	-	2	3	-	3	8	-	4	4	6	16	30	-
西伊豆町	7	6	19	30	62	-	2	2	5	12	21	-	5	4	14	18	41	-
熱海市	24	19	35	68	146	68	10	7	12	26	55	25	14	12	23	42	91	43
伊東市	24	45	70	251	390	210	10	15	24	114	163	82	14	30	46	137	227	128
沼津市	31	8	9	30	78	1,027	9	2	3	15	29	249	22	6	6	15	49	778
三島市	66	74	79	180	399	523	21	25	21	60	127	145	45	49	58	120	272	378
裾野市	48	46	62	145	301	506	12	15	23	62	112	137	36	31	39	83	189	369
伊豆市	18	13	17	34	82	-	2	3	7	9	21	-	16	10	10	25	61	-
伊豆の国市	13	8	20	15	56	799	1	1	6	5	13	249	12	7	14	10	43	550
函南町	24	30	35	76	165	85	9	5	10	28	52	51	15	25	25	48	113	34
清水町	4	7	11	22	44	558	-	2	5	9	16	186	4	5	6	13	28	372
長泉町	10	20	8	23	61	810	1	-	6	5	12	279	9	20	2	18	49	531
御殿場市	42	37	50	76	205	154	12	14	14	28	68	48	30	23	36	48	137	106
小山町	12	9	21	36	78	34	3	2	5	14	24	13	9	7	16	22	54	21
富士市	59	81	115	182	437	55	22	17	34	75	148	10	37	64	81	107	289	45
富士宮市	17	29	39	6	91	133	1	-	1	1	3	35	16	29	38	5	88	98
島田市	91	79	108	231	509	-	33	22	36	91	182	-	58	57	72	140	327	-
焼津市	161	126	146	338	771	698	75	33	42	109	259	220	86	93	104	229	512	478
藤枝市	252	172	167	494	1,085	651	87	51	53	219	410	277	165	121	114	275	675	374
牧之原市	20	38	34	26	118	-	4	9	9	8	30	-	16	29	25	18	88	-
吉田町	35	36	53	101	225	74	12	13	26	49	100	27	23	23	27	52	125	47
川根本町	3	12	10	34	59	-	3	3	4	11	21	-	-	9	6	23	38	-
磐田市	259	17	28	44	348	-	88	1	4	14	107	-	171	16	24	30	241	-
掛川市	107	16	12	2	137	-	50	3	2	-	55	-	57	13	10	2	82	-
袋井市	91	65	67	106	329	-	22	18	20	58	118	-	69	47	47	48	211	-
湖西市	40	40	54	87	221	-	11	15	16	31	73	-	29	25	38	56	148	-
御前崎市	21	18	42	38	119	41	5	3	11	17	36	18	16	15	31	21	83	23
菊川市	21	25	35	38	119	-	7	5	12	13	37	-	14	20	23	25	82	-
森町	-	-	-	-	-	14	-	-	-	-	-	5	-	-	-	-	-	9
小計	1,541	1,121	1,424	2,896	6,982	6,440	523	301	435	1,152	2,411	2,056	1,018	820	989	1,744	4,571	4,384
静岡市	413	9	12	54	488	874	121	2	5	20	148	382	292	7	7	34	340	492
浜松市	492	460	447	654	2,053	2,908	161	148	175	264	748	1,016	331	312	272	390	1,305	1,892
静岡県	2,446	1,590	1,883	3,604	9,523	10,222	805	451	615	1,436	3,307	3,454	1,641	1,139	1,268	2,168	6,216	6,768

1) その他には健康増進事業の歯周疾患検診を除いた成人を対象とする歯科健診(検診)が含まれる。

受診率(%)

注:表中の記号「-」は対象者がいないことを示し、「・」は市町が数値を把握していないことを示している

市町名	総数						男						女					
	40歳	50歳	60歳	70歳	計	その他 <sup>1)</sup>	40歳	50歳	60歳	70歳	計	その他 <sup>1)</sup>	40歳	50歳	60歳	70歳	計	その他 <sup>1)</sup>
下田市	6.7	5.3	14.2	15.2	11.5	-	3.2	1.2	9.8	12.3	7.8	-	10.5	9.6	18.5	17.9	15.2	-
東伊豆町	15.6	5.4	4.1	8.0	7.5	-	4.2	3.8	6.7	7.7	6.2	-	28.6	6.7	1.4	8.3	8.8	-
河津町	8.3	5.1	8.9	12.0	9.1	-	5.1	7.7	5.9	8.2	7.1	-	12.1	2.1	11.1	15.1	11.0	-
南伊豆町	4.3	5.6	11.6	16.8	11.6	-	6.5	6.5	1.6	12.5	8.1	-	2.6	4.8	23.5	22.0	15.1	-
松崎町	11.3	7.8	5.6	11.2	9.0	-	7.1	6.0	-	3.5	3.6	-	16.0	10.0	12.2	19.0	15.2	-
西伊豆町	12.1	7.7	17.8	14.0	13.6	-	6.9	4.4	9.6	12.4	9.4	-	17.2	12.1	25.5	15.4	17.5	-
熱海市	7.8	3.9	7.5	7.4	6.7	4.7	7.3	2.8	5.7	6.1	5.3	3.7	8.2	5.2	9.1	8.5	7.9	5.7
伊東市	3.7	4.6	7.7	15.2	9.3	7.2	3.2	2.9	5.5	14.8	8.0	5.7	4.2	6.3	9.8	15.4	10.5	8.7
沼津市	1.3	0.3	0.4	0.9	0.7	0.7	0.7	0.1	0.2	0.9	0.5	0.3	1.9	0.4	0.5	0.9	0.9	1.0
三島市	4.4	4.3	6.2	9.6	6.3	5.6	2.7	2.9	3.3	7.1	4.1	3.1	6.0	5.9	9.0	11.7	8.4	8.1
裾野市	6.8	6.3	9.9	16.7	10.3	8.6	3.2	4.0	7.2	15.1	7.5	4.5	11.1	8.8	12.7	18.1	13.1	13.0
伊豆市	5.3	3.2	4.0	4.9	4.4	-	1.2	1.5	3.3	2.6	2.3	-	9.6	4.8	4.5	7.1	6.5	-
伊豆の国市	2.2	1.2	3.5	1.6	2.0	2.1	0.4	0.3	2.2	1.1	1.0	1.4	3.6	2.0	4.8	2.1	3.0	2.7
函南町	5.2	5.2	7.7	10.5	7.4	7.9	3.7	1.8	4.6	8.7	4.9	9.2	6.9	8.4	10.6	11.9	9.8	6.6
清水町	1.0	1.4	3.0	4.7	2.5	3.2	-	0.8	2.6	4.1	1.8	2.2	2.1	2.1	3.3	5.3	3.2	4.0
長泉町	1.6	3.0	2.0	4.7	2.8	3.4	0.3	-	3.1	2.2	1.2	2.4	2.7	5.7	1.0	6.7	4.2	4.3
御殿場市	3.2	2.9	5.0	6.1	4.3	4.4	1.8	2.1	2.7	4.8	2.8	2.6	4.8	4.0	7.4	7.4	5.9	6.2
小山町	5.5	3.9	7.9	11.2	7.5	4.9	2.7	1.6	3.7	8.1	4.4	3.5	8.6	6.5	12.0	14.9	11.0	6.5
富士市	1.9	2.1	3.6	4.5	3.1	0.0	1.4	0.8	2.2	3.8	2.1	0.0	2.4	3.4	5.0	5.2	4.1	0.0
富士宮市	1.0	1.6	2.4	0.3	1.2	1.6	0.1	-	0.1	0.1	0.1	0.8	1.9	3.4	4.6	0.4	2.3	2.3
島田市	7.4	6.2	8.3	13.1	9.2	-	5.1	3.4	5.8	10.5	6.6	-	10.1	9.1	10.6	15.6	11.8	-
焼津市	8.9	6.3	8.5	14.1	9.7	8.1	8.0	3.2	4.9	9.8	6.5	5.1	9.9	9.7	12.1	17.9	12.9	11.1
藤枝市	12.9	8.4	9.0	19.7	13.0	10.9	8.5	4.8	6.0	18.0	9.8	9.3	17.8	12.2	11.7	21.2	16.1	12.4
牧之原市	3.6	6.1	4.9	3.3	4.4	-	1.4	2.8	2.5	2.0	2.2	-	5.9	9.3	7.6	4.6	6.7	-
吉田町	9.1	9.5	13.1	20.9	13.6	10.3	5.6	6.5	12.3	20.5	11.6	7.0	13.3	13.0	13.9	21.2	15.8	14.3
川根本町	6.3	14.0	9.8	21.9	15.1	-	8.6	6.0	6.9	12.2	9.0	-	-	25.0	13.6	35.4	24.1	-
磐田市	11.7	0.8	1.4	1.5	3.7	-	7.5	0.1	0.4	1.0	2.3	-	16.5	1.5	2.4	2.0	5.3	-
掛川市	6.3	1.0	0.8	0.1	2.1	-	5.4	0.4	0.3	-	1.6	-	7.4	1.8	1.4	0.2	2.6	-
袋井市	7.2	5.4	6.4	8.2	6.8	-	3.3	2.8	3.8	8.8	4.7	-	11.6	8.2	8.9	7.6	9.1	-
湖西市	4.7	4.6	8.2	8.5	6.5	-	2.4	3.2	5.4	5.9	4.2	-	7.3	6.2	10.6	11.2	8.9	-
御前崎市	5.1	4.9	10.3	8.3	7.2	4.9	2.3	1.4	5.0	6.7	4.0	3.8	8.1	9.5	16.7	10.2	11.1	6.2
菊川市	3.1	4.3	5.8	5.4	4.7	-	2.0	1.7	4.1	3.7	2.9	-	4.3	7.0	7.5	7.2	6.5	-
森町	-	-	-	-	-	0.2	-	-	-	-	-	0.1	-	-	-	-	-	0.2
小計 <sup>2)</sup>	5.5	3.6	5.2	7.6	5.6	-	3.6	1.9	3.2	6.2	3.8	-	7.5	5.4	7.1	8.9	7.4	-
静岡市	4.7	0.1	0.1	0.4	1.2	0.1	2.7	0.0	0.1	0.3	0.7	0.1	6.7	0.1	0.2	0.5	1.7	0.1
浜松市	4.6	4.0	4.7	5.0	4.6	0.5	2.9	2.5	3.5	4.1	3.3	0.4	6.4	5.6	5.8	5.8	5.9	0.7
静岡県 <sup>2)</sup>	5.1	3.0	4.1	5.7	4.5	-	3.3	1.6	2.7	4.7	3.1	-	7.1	4.4	5.5	6.6	5.9	-

1) その他には健康増進事業の歯周疾患検診を除いた成人を対象とする歯科健診(検診)が含まれる。

2) その他については、市町ごとに対象が異なるので合計値は算出していない。



未処置歯ありの者の数

注:表中の記号「-」は対象者がいないことを示し、「・」は市町が数値を把握していないことを示している

市町名	総数						男						女					
	40歳	50歳	60歳	70歳	計	その他 <sup>1)</sup>	40歳	50歳	60歳	70歳	計	その他 <sup>1)</sup>	40歳	50歳	60歳	70歳	計	その他 <sup>1)</sup>
下田市	2	6	8	20	36	-	0	0	3	11	14	-	2	6	5	9	22	-
東伊豆町	2	5	0	10	17	-	0	2	0	7	9	-	2	3	0	3	8	-
河津町	1	2	2	6	11	-	1	2	1	1	5	-	0	0	1	5	6	-
南伊豆町	1	3	2	7	13	-	0	1	0	5	6	-	1	2	2	2	7	-
松崎町	1	2	3	10	16	-	1	0	-	1	2	-	0	2	3	9	14	-
西伊豆町	2	2	4	8	16	-	2	1	1	4	8	-	0	1	3	4	8	-
熱海市	11	6	12	21	50	22	7	4	5	11	27	8	4	2	7	10	23	14
伊東市	11	6	18	76	111	78	6	4	9	41	60	30	5	2	9	35	51	48
沼津市	6	3	3	8	20	345	1	0	2	5	8	87	5	3	1	3	12	258
三島市	20	25	21	54	120	151	6	9	7	12	34	37	14	16	14	42	86	114
裾野市	19	14	11	40	84	169	7	2	3	20	32	52	12	12	8	20	52	117
伊豆市	4	5	7	6	22	-	0	1	3	2	6	-	4	4	4	4	16	-
伊豆の国市	5	2	3	5	15	199	1	1	2	2	6	69	4	1	1	3	9	130
函南町	10	13	10	27	60	27	3	3	2	15	23	17	7	10	8	12	37	10
清水町	2	2	4	8	16	197	-	1	3	2	6	74	2	1	1	6	10	123
長泉町	4	5	3	6	18	183	0	-	2	1	3	73	4	5	1	5	15	110
御殿場市	19	14	15	27	75	51	8	7	5	7	27	18	11	7	10	20	48	33
小山町	3	3	9	9	24	15	3	0	1	3	7	5	0	3	8	6	17	10
富士市	18	27	44	68	157	20	4	6	12	32	54	7	14	21	32	36	103	13
富士宮市	4	9	14	1	28	39	1	-	1	0	2	14	3	9	13	1	26	25
島田市	42	35	45	81	203	-	14	9	13	33	69	-	28	26	32	48	134	-
焼津市	60	38	33	101	232	244	34	13	8	37	92	94	26	25	25	64	140	150
藤枝市	99	74	53	207	433	239	46	21	20	100	187	108	53	53	33	107	246	131
牧之原市	9	12	16	7	44	-	2	3	6	2	13	-	7	9	10	5	31	-
吉田町	9	11	17	29	66	21	4	2	10	13	29	8	5	9	7	16	37	13
川根本町	2	5	3	11	21	-	2	1	1	5	9	-	-	4	2	6	12	-
磐田市	97	11	13	14	135	-	38	1	3	4	46	-	59	10	10	10	89	-
掛川市	51	7	3	0	61	-	24	1	0	-	25	-	27	6	3	0	36	-
袋井市	44	34	35	58	171	-	15	10	8	33	66	-	29	24	27	25	105	-
湖西市	17	18	29	26	90	-	5	6	6	7	24	-	12	12	23	19	66	-
御前崎市	8	7	17	17	49	17	3	0	5	10	18	7	5	7	12	7	31	10
菊川市	6	7	9	7	29	-	2	1	4	3	10	-	4	6	5	4	19	-
森町	-	-	-	-	-	3	-	-	-	-	-	2	-	-	-	-	-	1
小計 <sup>2)</sup>	589	413	466	975	2,443	-	240	112	146	429	927	-	349	301	320	546	1,516	-
静岡市	・	・	・	・	・	・	・	・	・	・	・	・	・	・	・	・	・	・
浜松市	206	166	139	211	722	1,085	74	63	53	94	284	413	132	103	86	117	438	672
静岡県 <sup>2)</sup>	795	579	605	1,186	3,165	-	314	175	199	523	1,211	-	481	404	406	663	1,954	-

1) その他には健康増進事業の歯周疾患検診を除いた成人を対象とする歯科健診(検診)が含まれる。

2) 年齢別の数値、男女別の数値には、静岡市を含まない。その他については、市町ごとに対象が異なるので合計値は算出していない。

## 未処置歯ありの者の割合(%)

注:表中の記号「-」は対象者がいないことを示し、「・」は市町が数値を把握していないことを示している

市町名	総数						男						女					
	40歳	50歳	60歳	70歳	計	その他 <sup>1)</sup>	40歳	50歳	60歳	70歳	計	その他 <sup>1)</sup>	40歳	50歳	60歳	70歳	計	その他 <sup>1)</sup>
下田市	16.7	35.3	17.4	25.0	23.2	-	0.0	0.0	18.8	34.4	26.4	-	22.2	40.0	16.7	18.8	21.6	-
東伊豆町	14.3	50.0	0.0	37.0	29.8	-	0.0	66.7	0.0	53.8	39.1	-	16.7	42.9	0.0	21.4	23.5	-
河津町	16.7	40.0	28.6	30.0	28.9	-	50.0	50.0	50.0	16.7	35.7	-	0.0	0.0	20.0	35.7	25.0	-
南伊豆町	33.3	50.0	15.4	18.9	22.0	-	0.0	33.3	0.0	33.3	28.6	-	100.0	66.7	16.7	9.1	18.4	-
松崎町	16.7	28.6	50.0	52.6	42.1	-	50.0	0.0	-	33.3	25.0	-	0.0	50.0	50.0	56.3	46.7	-
西伊豆町	28.6	33.3	21.1	26.7	25.8	-	100.0	50.0	20.0	33.3	38.1	-	0.0	25.0	21.4	22.2	19.5	-
熱海市	45.8	31.6	34.3	30.9	34.2	32.4	70.0	57.1	41.7	42.3	49.1	32.0	28.6	16.7	30.4	23.8	25.3	32.6
伊東市	45.8	13.3	25.7	30.3	28.5	37.1	60.0	26.7	37.5	36.0	36.8	36.6	35.7	6.7	19.6	25.5	22.5	37.5
沼津市	19.4	37.5	33.3	26.7	25.6	33.6	11.1	0.0	66.7	33.3	27.6	34.9	22.7	50.0	16.7	20.0	24.5	33.2
三島市	30.3	33.8	26.6	30.0	30.1	28.9	28.6	36.0	33.3	20.0	26.8	25.5	31.1	32.7	24.1	35.0	31.6	30.2
裾野市	39.6	30.4	17.7	27.6	27.9	33.4	58.3	13.3	13.0	32.3	28.6	38.0	33.3	38.7	20.5	24.1	27.5	31.7
伊豆市	22.2	38.5	41.2	17.6	26.8	-	0.0	33.3	42.9	22.2	28.6	-	25.0	40.0	40.0	16.0	26.2	-
伊豆の国市	38.5	25.0	15.0	33.3	26.8	24.9	100.0	100.0	33.3	40.0	46.2	27.7	33.3	14.3	7.1	30.0	20.9	23.6
函南町	41.7	43.3	28.6	35.5	36.4	31.8	33.3	60.0	20.0	53.6	44.2	33.3	46.7	40.0	32.0	25.0	32.7	29.4
清水町	50.0	28.6	36.4	36.4	36.4	35.3	-	50.0	60.0	22.2	37.5	39.8	50.0	20.0	16.7	46.2	35.7	33.1
長泉町	40.0	25.0	37.5	26.1	29.5	22.6	0.0	-	33.3	20.0	25.0	26.2	44.4	25.0	50.0	27.8	30.6	20.7
御殿場市	45.2	37.8	30.0	35.5	36.6	33.1	66.7	50.0	35.7	25.0	39.7	37.5	36.7	30.4	27.8	41.7	35.0	31.1
小山町	25.0	33.3	42.9	25.0	30.8	44.1	100.0	0.0	20.0	21.4	29.2	38.5	0.0	42.9	50.0	27.3	31.5	47.6
富士市	30.5	33.3	38.3	37.4	35.9	36.4	18.2	35.3	35.3	42.7	36.5	70.0	37.8	32.8	39.5	33.6	35.6	28.9
富士宮市	23.5	31.0	35.9	16.7	30.8	29.3	100.0	-	100.0	0.0	66.7	40.0	18.8	31.0	34.2	20.0	29.5	25.5
島田市	46.2	44.3	41.7	35.1	39.9	-	42.4	40.9	36.1	36.3	37.9	-	48.3	45.6	44.4	34.3	41.0	-
焼津市	37.3	30.2	22.6	29.9	30.1	35.0	45.3	39.4	19.0	33.9	35.5	42.7	30.2	26.9	24.0	27.9	27.3	31.4
藤枝市	39.3	43.0	31.7	41.9	39.9	36.7	52.9	41.2	37.7	45.7	45.6	39.0	32.1	43.8	28.9	38.9	36.4	35.0
牧之原市	45.0	31.6	47.1	26.9	37.3	-	50.0	33.3	66.7	25.0	43.3	-	43.8	31.0	40.0	27.8	35.2	-
吉田町	25.7	30.6	32.1	28.7	29.3	28.4	33.3	15.4	38.5	26.5	29.0	29.6	21.7	39.1	25.9	30.8	29.6	27.7
川根本町	66.7	41.7	30.0	32.4	35.6	-	66.7	33.3	25.0	45.5	42.9	-	-	44.4	33.3	26.1	31.6	-
磐田市	37.5	64.7	46.4	31.8	38.8	-	43.2	100.0	75.0	28.6	43.0	-	34.5	62.5	41.7	33.3	36.9	-
掛川市	47.7	43.8	25.0	0.0	44.5	-	48.0	33.3	0.0	-	45.5	-	47.4	46.2	30.0	0.0	43.9	-
袋井市	48.4	52.3	52.2	54.7	52.0	-	68.2	55.6	40.0	56.9	55.9	-	42.0	51.1	57.4	52.1	49.8	-
湖西市	42.5	45.0	53.7	29.9	40.7	-	45.5	40.0	37.5	22.6	32.9	-	41.4	48.0	60.5	33.9	44.6	-
御前崎市	38.1	38.9	40.5	44.7	41.2	41.5	60.0	0.0	45.5	58.8	50.0	38.9	31.3	46.7	38.7	33.3	37.3	43.5
菊川市	28.6	28.0	25.7	18.4	24.4	-	28.6	20.0	33.3	23.1	27.0	-	28.6	30.0	21.7	16.0	23.2	-
森町	-	-	-	-	-	21.4	-	-	-	-	-	40.0	-	-	-	-	-	11.1
小計 <sup>2)</sup>	38.2	36.8	32.7	33.7	35.0	-	45.9	39.0	34.7	38.2	39.6	-	34.3	36.7	32.4	31.3	33.2	-
静岡市	・	・	・	・	・	・	・	・	・	・	・	・	・	・	・	・	・	・
浜松市	41.9	36.1	31.1	32.3	35.2	37.3	46.0	42.6	30.3	35.6	38.0	40.6	39.9	33.0	31.6	30.0	33.6	35.5
静岡県 <sup>2)</sup>	39.1	36.6	32.3	33.4	35.0	-	45.9	39.0	32.6	36.9	38.3	-	35.7	35.7	32.2	31.1	33.3	-

1) その他には健康増進事業の歯周疾患検診を除いた成人を対象とする歯科健診(検診)が含まれる。

2) 年齢別の数値、男女別の数値には、静岡市を含まない。その他については、市町ごとに対象が異なるので合計値は算出していない。

## PD最大コード 1 の者の数

注:表中の記号「-」は対象者がいないことを示し、「・」は市町が数値を把握していないことを示している

市町名	総数						男						女					
	40歳	50歳	60歳	70歳	計	その他 <sup>1)</sup>	40歳	50歳	60歳	70歳	計	その他 <sup>1)</sup>	40歳	50歳	60歳	70歳	計	その他 <sup>1)</sup>
下田市	5	6	22	42	75	-	1	1	8	16	26	-	4	5	14	26	49	-
東伊豆町	2	6	2	16	26	-	1	2	2	8	13	-	1	4	0	8	13	-
河津町	2	1	2	5	10	-	0	0	1	1	2	-	2	1	1	4	8	-
南伊豆町	1	2	5	19	27	-	0	1	0	7	8	-	1	1	5	12	19	-
松崎町	3	3	2	10	18	-	1	2	-	2	5	-	2	1	2	8	13	-
西伊豆町	3	1	7	13	24	-	1	1	2	5	9	-	2	0	5	8	15	-
熱海市	11	13	16	24	64	27	5	5	6	12	28	13	6	8	10	12	36	14
伊東市	9	11	27	99	146	80	5	3	10	61	79	37	4	8	17	38	67	43
沼津市	16	7	5	11	39	412	5	2	0	7	14	105	11	5	5	4	25	307
三島市	28	32	37	77	174	250	8	7	5	26	46	68	20	25	32	51	128	182
裾野市	19	18	34	57	128	166	8	6	10	25	49	39	11	12	24	32	79	127
伊豆市	3	9	7	13	32	-	0	3	4	4	11	-	3	6	3	9	21	-
伊豆の国市	5	2	12	5	24	381	1	1	4	1	7	117	4	1	8	4	17	264
函南町	4	10	15	33	62	31	2	2	5	11	20	18	2	8	10	22	42	13
清水町	3	3	5	9	20	285	-	2	1	2	5	105	3	1	4	7	15	180
長泉町	1	6	4	13	24	252	0	-	3	3	6	95	1	6	1	10	18	157
御殿場市	27	24	28	28	107	80	7	11	7	7	32	26	20	13	21	21	75	54
小山町	6	6	9	19	40	20	2	2	2	5	11	8	4	4	7	14	29	12
富士市	14	27	44	66	151	11	9	6	12	26	53	1	5	21	32	40	98	10
富士宮市	3	8	12	3	26	31	0	-	0	1	1	11	3	8	12	2	25	20
島田市	59	48	60	120	287	-	23	9	23	47	102	-	36	39	37	73	185	-
焼津市	51	51	63	129	294	261	25	15	21	47	108	84	26	36	42	82	186	177
藤枝市	120	74	89	249	532	343	46	24	30	104	204	152	74	50	59	145	328	191
牧之原市	8	19	17	12	56	-	1	6	4	3	14	-	7	13	13	9	42	-
吉田町	7	8	22	47	84	18	0	3	11	18	32	8	7	5	11	29	52	10
川根本町	2	7	4	17	30	-	2	2	1	4	9	-	-	5	3	13	21	-
磐田市	104	8	16	16	144	-	38	0	2	5	45	-	66	8	14	11	99	-
掛川市	39	8	7	1	55	-	21	2	2	-	25	-	18	6	5	1	30	-
袋井市	56	35	39	44	174	-	11	10	13	21	55	-	45	25	26	23	119	-
湖西市	20	20	27	36	103	-	4	8	10	11	33	-	16	12	17	25	70	-
御前崎市	7	13	30	15	65	17	2	3	8	5	18	8	5	10	22	10	47	9
菊川市	12	13	19	16	60	-	3	2	6	2	13	-	9	11	13	14	47	-
森町	-	-	-	-	-	13	-	-	-	-	-	5	-	-	-	-	-	8
小計 <sup>2)</sup>	650	499	688	1,264	3,101	-	232	141	213	497	1,083	-	418	358	475	767	2,018	-
静岡市	・	・	・	・	・	・	・	・	・	・	・	・	・	・	・	・	・	・
浜松市	168	191	187	244	790	1,055	58	69	81	102	310	393	110	122	106	142	480	662
静岡県 <sup>2)</sup>	818	690	875	1,508	3,891	-	290	210	294	599	1,393	-	528	480	581	909	2,498	-

1) その他には健康増進事業の歯周疾患検診を除いた成人を対象とする歯科健診(検診)が含まれる。

2) 年齢別の数値、男女別の数値には、静岡市を含まない。その他については、市町ごとに対象が異なるので合計値は算出していない。

PD最大コード<sup>2</sup>の者の数

注:表中の記号「-」は対象者がいないことを示し、「・」は市町が数値を把握していないことを示している

市町名	総数						男						女					
	40歳	50歳	60歳	70歳	計	その他 <sup>1)</sup>	40歳	50歳	60歳	70歳	計	その他 <sup>1)</sup>	40歳	50歳	60歳	70歳	計	その他 <sup>1)</sup>
下田市	5	6	15	32	58	-	1	1	5	12	19	-	4	5	10	20	39	-
東伊豆町	1	1	1	3	6	-	0	0	1	2	3	-	1	1	0	1	3	-
河津町	0	1	1	6	8	-	0	1	0	2	3	-	0	0	1	4	5	-
南伊豆町	0	0	1	2	3	-	0	0	0	1	1	-	0	0	1	1	2	-
松崎町	0	0	1	4	5	-	0	0	-	1	1	-	0	0	1	3	4	-
西伊豆町	0	2	6	8	16	-	0	1	1	4	6	-	0	1	5	4	10	-
熱海市	0	0	5	13	18	6	0	0	1	3	4	3	0	0	4	10	14	3
伊東市	5	4	9	49	67	38	2	3	3	16	24	16	3	1	6	33	43	22
沼津市	1	0	1	8	10	95	0	0	1	3	4	80	1	0	0	5	6	15
三島市	7	17	20	46	90	105	1	9	11	14	35	40	6	8	9	32	55	65
裾野市	5	9	14	44	72	60	1	3	5	20	29	26	4	6	9	24	43	34
伊豆市	3	1	2	8	14	-	0	0	1	4	5	-	3	1	1	4	9	-
伊豆の国市	1	0	3	6	10	136	0	0	0	2	2	66	1	0	3	4	8	70
函南町	0	6	8	14	28	18	0	0	4	9	13	14	0	6	4	5	15	4
清水町	0	2	1	4	7	122	-	0	1	2	3	44	0	2	0	2	4	78
長泉町	0	0	1	1	2	83	0	-	1	0	1	40	0	0	0	1	1	43
御殿場市	4	4	12	30	50	37	1	2	6	13	22	14	3	2	6	17	28	23
小山町	0	1	5	8	14	5	0	0	2	4	6	3	0	1	3	4	8	2
富士市	0	2	6	15	23	2	0	0	2	7	9	1	0	2	4	8	14	1
富士宮市	1	1	2	1	5	12	0	-	1	0	1	7	1	1	1	1	4	5
島田市	5	11	19	68	103	-	3	5	3	28	39	-	2	6	16	40	64	-
焼津市	12	15	24	67	118	79	9	7	5	27	48	35	3	8	19	40	70	44
藤枝市	14	14	21	111	160	86	4	5	9	59	77	40	10	9	12	52	83	46
牧之原市	2	8	1	4	15	-	1	1	1	1	4	-	1	7	0	3	11	-
吉田町	3	4	8	21	36	3	1	2	4	16	23	-	2	2	4	5	13	3
川根本町	0	1	0	7	8	-	0	1	0	1	2	-	-	0	0	6	6	-
磐田市	14	0	4	4	22	-	4	0	1	3	8	-	10	0	3	1	14	-
掛川市	15	2	2	1	20	-	9	1	0	-	10	-	6	1	2	1	10	-
袋井市	14	9	13	39	75	-	6	4	5	26	41	-	8	5	8	13	34	-
湖西市	7	10	14	31	62	-	3	5	5	14	27	-	4	5	9	17	35	-
御前崎市	3	2	6	16	27	5	1	0	3	9	13	2	2	2	3	7	14	3
菊川市	4	7	5	9	25	-	2	1	2	5	10	-	2	6	3	4	15	-
森町	-	-	-	-	-	-	-	-	-	-	-	-	-	-	-	-	-	-
小計 <sup>2)</sup>	126	140	231	680	1,177	-	49	52	84	308	493	-	77	88	147	372	684	-
静岡市	・	・	・	・	・	・	・	・	・	・	・	・	・	・	・	・	・	・
浜松市	26	28	49	109	212	213	14	16	24	45	99	98	12	12	25	64	113	115
静岡県 <sup>2)</sup>	152	168	280	789	1,389	-	63	68	108	353	592	-	89	100	172	436	797	-

1) その他には健康増進事業の歯周疾患検診を除いた成人を対象とする歯科健診(検診)が含まれる。

2) 年齢別の数値、男女別の数値には、静岡市を含まない。その他については、市町ごとに対象が異なるので合計値は算出していない。

PD最大コード<sup>1</sup>と2の者の数〔再掲〕

注：表中の記号「-」は対象者がいないことを示し、「・」は市町が数値を把握していないことを示している

市町名	総数						男						女					
	40歳	50歳	60歳	70歳	計	その他 <sup>1)</sup>	40歳	50歳	60歳	70歳	計	その他 <sup>1)</sup>	40歳	50歳	60歳	70歳	計	その他 <sup>1)</sup>
下田市	10	12	37	74	133	-	2	2	13	28	45	-	8	10	24	46	88	-
東伊豆町	3	7	3	19	32	-	1	2	3	10	16	-	2	5	0	9	16	-
河津町	2	2	3	11	18	-	0	1	1	3	5	-	2	1	2	8	13	-
南伊豆町	1	2	6	21	30	-	0	1	0	8	9	-	1	1	6	13	21	-
松崎町	3	3	3	14	23	-	1	2	-	3	6	-	2	1	3	11	17	-
西伊豆町	3	3	13	21	40	-	1	2	3	9	15	-	2	1	10	12	25	-
熱海市	11	13	21	37	82	33	5	5	7	15	32	16	6	8	14	22	50	17
伊東市	14	15	36	148	213	118	7	6	13	77	103	53	7	9	23	71	110	65
沼津市	17	7	6	19	49	507	5	2	1	10	18	185	12	5	5	9	31	322
三島市	35	49	57	123	264	355	9	16	16	40	81	108	26	33	41	83	183	247
裾野市	24	27	48	101	200	226	9	9	15	45	78	65	15	18	33	56	122	161
伊豆市	6	10	9	21	46	-	0	3	5	8	16	-	6	7	4	13	30	-
伊豆の国市	6	2	15	11	34	517	1	1	4	3	9	183	5	1	11	8	25	334
函南町	4	16	23	47	90	49	2	2	9	20	33	32	2	14	14	27	57	17
清水町	3	5	6	13	27	407	-	2	2	4	8	149	3	3	4	9	19	258
長泉町	1	6	5	14	26	335	0	-	4	3	7	135	1	6	1	11	19	200
御殿場市	31	28	40	58	157	117	8	13	13	20	54	40	23	15	27	38	103	77
小山町	6	7	14	27	54	25	2	2	4	9	17	11	4	5	10	18	37	14
富士市	14	29	50	81	174	13	9	6	14	33	62	2	5	23	36	48	112	11
富士宮市	4	9	14	4	31	43	0	-	1	1	2	18	4	9	13	3	29	25
島田市	64	59	79	188	390	-	26	14	26	75	141	-	38	45	53	113	249	-
焼津市	63	66	87	196	412	340	34	22	26	74	156	119	29	44	61	122	256	221
藤枝市	134	88	110	360	692	429	50	29	39	163	281	192	84	59	71	197	411	237
牧之原市	10	27	18	16	71	-	2	7	5	4	18	-	8	20	13	12	53	-
吉田町	10	12	30	68	120	21	1	5	15	34	55	8	9	7	15	34	65	13
川根本町	2	8	4	24	38	-	2	3	1	5	11	-	-	5	3	19	27	-
磐田市	118	8	20	20	166	-	42	0	3	8	53	-	76	8	17	12	113	-
掛川市	54	10	9	2	75	-	30	3	2	-	35	-	24	7	7	2	40	-
袋井市	70	44	52	83	249	-	17	14	18	47	96	-	53	30	34	36	153	-
湖西市	27	30	41	67	165	-	7	13	15	25	60	-	20	17	26	42	105	-
御前崎市	10	15	36	31	92	22	3	3	11	14	31	10	7	12	25	17	61	12
菊川市	16	20	24	25	85	-	5	3	8	7	23	-	11	17	16	18	62	-
森町	-	-	-	-	-	13	-	-	-	-	-	5	-	-	-	-	-	8
小計 <sup>2)</sup>	776	639	919	1,944	4,278	-	281	193	297	805	1,576	-	495	446	622	1,139	2,702	-
静岡市	・	・	・	・	・	・	・	・	・	・	・	・	・	・	・	・	・	・
浜松市	194	219	236	353	1,002	1,268	72	85	105	147	409	491	122	134	131	206	593	777
静岡県 <sup>2)</sup>	970	858	1,155	2,297	5,280	-	353	278	402	952	1,985	-	617	580	753	1,345	3,295	-

1) その他には健康増進事業の歯周疾患検診を除いた成人を対象とする歯科健診(検診)が含まれる。

2) 年齢別の数値、男女別の数値には、静岡市を含まない。その他については、市町ごとに対象が異なるので合計値は算出していない。

PD最大コード<sup>1</sup>と2の者の割合

注:表中の記号「-」は対象者がいないことを示し、「・」は市町が数値を把握していないことを示している

市町名	総数						男						女					
	40歳	50歳	60歳	70歳	計	その他 <sup>1)</sup>	40歳	50歳	60歳	70歳	計	その他 <sup>1)</sup>	40歳	50歳	60歳	70歳	計	その他 <sup>1)</sup>
下田市	83.3	70.6	80.4	92.5	85.8	-	66.7	100.0	81.3	87.5	84.9	-	88.9	66.7	80.0	95.8	86.3	-
東伊豆町	21.4	70.0	50.0	70.4	56.1	-	50.0	66.7	60.0	76.9	69.6	-	16.7	71.4	0.0	64.3	47.1	-
河津町	33.3	40.0	42.9	55.0	47.4	-	0.0	25.0	50.0	50.0	35.7	-	50.0	100.0	40.0	57.1	54.2	-
南伊豆町	33.3	33.3	46.2	56.8	50.8	-	0.0	33.3	0.0	53.3	42.9	-	100.0	33.3	50.0	59.1	55.3	-
松崎町	50.0	42.9	50.0	73.7	60.5	-	50.0	66.7	-	100.0	75.0	-	50.0	25.0	50.0	68.8	56.7	-
西伊豆町	42.9	50.0	68.4	70.0	64.5	-	50.0	100.0	60.0	75.0	71.4	-	40.0	25.0	71.4	66.7	61.0	-
熱海市	45.8	68.4	60.0	54.4	56.2	48.5	50.0	71.4	58.3	57.7	58.2	64.0	42.9	66.7	60.9	52.4	54.9	39.5
伊東市	58.3	33.3	51.4	59.0	54.6	56.2	70.0	40.0	54.2	67.5	63.2	64.6	50.0	30.0	50.0	51.8	48.5	50.8
沼津市	54.8	87.5	66.7	63.3	62.8	49.4	55.6	100.0	33.3	66.7	62.1	74.3	54.5	83.3	83.3	60.0	63.3	41.4
三島市	53.0	66.2	72.2	68.3	66.2	67.9	42.9	64.0	76.2	66.7	63.8	74.5	57.8	67.3	70.7	69.2	67.3	65.3
裾野市	50.0	58.7	77.4	69.7	66.4	44.7	75.0	60.0	65.2	72.6	69.6	47.4	41.7	58.1	84.6	67.5	64.6	43.6
伊豆市	33.3	76.9	52.9	61.8	56.1	-	0.0	100.0	71.4	88.9	76.2	-	37.5	70.0	40.0	52.0	49.2	-
伊豆の国市	46.2	25.0	75.0	73.3	60.7	64.7	100.0	100.0	66.7	60.0	69.2	73.5	41.7	14.3	78.6	80.0	58.1	60.7
函南町	16.7	53.3	65.7	61.8	54.5	57.6	22.2	40.0	90.0	71.4	63.5	62.7	13.3	56.0	56.0	56.3	50.4	50.0
清水町	75.0	71.4	54.5	59.1	61.4	72.9	-	100.0	40.0	44.4	50.0	80.1	75.0	60.0	66.7	69.2	67.9	69.4
長泉町	10.0	30.0	62.5	60.9	42.6	41.4	0.0	-	66.7	60.0	58.3	48.4	11.1	30.0	50.0	61.1	38.8	37.7
御殿場市	73.8	75.7	80.0	76.3	76.6	76.0	66.7	92.9	92.9	71.4	79.4	83.3	76.7	65.2	75.0	79.2	75.2	72.6
小山町	50.0	77.8	66.7	75.0	69.2	73.5	66.7	100.0	80.0	64.3	70.8	84.6	44.4	71.4	62.5	81.8	68.5	66.7
富士市	23.7	35.8	43.5	44.5	39.8	23.6	40.9	35.3	41.2	44.0	41.9	20.0	13.5	35.9	44.4	44.9	38.8	24.4
富士宮市	23.5	31.0	35.9	66.7	34.1	32.3	0.0	-	100.0	100.0	66.7	51.4	25.0	31.0	34.2	60.0	33.0	25.5
島田市	70.3	74.7	73.1	81.4	76.6	-	78.8	63.6	72.2	82.4	77.5	-	65.5	78.9	73.6	80.7	76.1	-
焼津市	39.1	52.4	59.6	58.0	53.4	48.7	45.3	66.7	61.9	67.9	60.2	54.1	33.7	47.3	58.7	53.3	50.0	46.2
藤枝市	53.2	51.2	65.9	72.9	63.8	65.9	57.5	56.9	73.6	74.4	68.5	69.3	50.9	48.8	62.3	71.6	60.9	63.4
牧之原市	50.0	71.1	52.9	61.5	60.2	-	50.0	77.8	55.6	50.0	60.0	-	50.0	69.0	52.0	66.7	60.2	-
吉田町	28.6	33.3	56.6	67.3	53.3	28.4	8.3	38.5	57.7	69.4	55.0	29.6	39.1	30.4	55.6	65.4	52.0	27.7
川根本町	66.7	66.7	40.0	70.6	64.4	-	66.7	100.0	25.0	45.5	52.4	-	-	55.6	50.0	82.6	71.1	-
磐田市	45.6	47.1	71.4	45.5	47.7	-	47.7	0.0	75.0	57.1	49.5	-	44.4	50.0	70.8	40.0	46.9	-
掛川市	50.5	62.5	75.0	100.0	54.7	-	60.0	100.0	100.0	-	63.6	-	42.1	53.8	70.0	100.0	48.8	-
袋井市	76.9	67.7	77.6	78.3	75.7	-	77.3	77.8	90.0	81.0	81.4	-	76.8	63.8	72.3	75.0	72.5	-
湖西市	67.5	75.0	75.9	77.0	74.7	-	63.6	86.7	93.8	80.6	82.2	-	69.0	68.0	68.4	75.0	70.9	-
御前崎市	47.6	83.3	85.7	81.6	77.3	53.7	60.0	100.0	100.0	82.4	86.1	55.6	43.8	80.0	80.6	81.0	73.5	52.2
菊川市	76.2	80.0	68.6	65.8	71.4	-	71.4	60.0	66.7	53.8	62.2	-	78.6	85.0	69.6	72.0	75.6	-
森町	-	-	-	-	-	92.9	-	-	-	-	-	100.0	-	-	-	-	-	88.9
小計 <sup>2)</sup>	50.4	57.0	64.5	67.1	61.3	-	53.7	64.1	68.3	69.9	65.4	-	48.6	54.4	62.9	65.3	59.1	-
静岡市	・	・	・	・	・	・	・	・	・	・	・	・	・	・	・	・	・	・
浜松市	39.4	47.6	52.8	54.0	48.8	43.6	44.7	57.4	60.0	55.7	54.7	48.3	36.9	42.9	48.2	52.8	45.4	41.1
静岡県 <sup>2)</sup>	47.7	54.3	61.7	64.7	58.4	-	51.6	61.9	65.9	67.2	62.8	-	45.7	51.2	59.7	63.0	56.1	-

1) その他には健康増進事業の歯周疾患検診を除いた成人を対象とする歯科健診(検診)が含まれる。

2) 年齢別の数値、男女別の数値には、静岡市を含まない。その他については、市町ごとに対象が異なるので合計値は算出していない。

歯肉出血：BOPコード<sup>1</sup>の者の数

注：表中の記号「-」は対象者がいないことを示し、「・」は市町が数値を把握していないことを示している

市町名	総数						男						女					
	40歳	50歳	60歳	70歳	計	その他 <sup>1)</sup>	40歳	50歳	60歳	70歳	計	その他 <sup>1)</sup>	40歳	50歳	60歳	70歳	計	その他 <sup>1)</sup>
下田市	7	6	22	42	77	-	0	1	8	16	25	-	7	5	14	26	52	-
東伊豆町	2	3	1	7	13	-	0	0	1	4	5	-	2	3	0	3	8	-
河津町	4	1	3	8	16	-	1	1	2	2	6	-	3	0	1	6	10	-
南伊豆町	1	4	5	19	29	-	0	2	0	6	8	-	1	2	5	13	21	-
松崎町	3	4	5	11	23	-	1	2	-	3	6	-	2	2	5	8	17	-
西伊豆町	1	0	0	1	2	-	0	0	0	0	0	-	1	0	0	1	2	-
熱海市	10	13	21	30	74	27	4	6	7	10	27	11	6	7	14	20	47	16
伊東市	12	10	23	99	144	89	6	5	11	44	66	32	6	5	12	55	78	57
沼津市	12	6	6	15	39	593	3	2	1	9	15	148	9	4	5	6	24	445
三島市	44	48	52	111	255	299	14	16	14	32	76	85	30	32	38	79	179	214
裾野市	28	25	37	92	182	241	10	10	14	38	72	71	18	15	23	54	110	170
伊豆市	9	10	9	18	46	-	1	3	4	7	15	-	8	7	5	11	31	-
伊豆の国市	7	3	13	14	37	549	1	0	4	5	10	180	6	3	9	9	27	369
函南町	11	18	24	43	96	55	5	4	7	19	35	35	6	14	17	24	61	20
清水町	3	5	7	12	27	377	-	1	3	3	7	132	3	4	4	9	20	245
長泉町	3	6	4	11	24	310	0	-	3	3	6	114	3	6	1	8	18	196
御殿場市	28	21	41	49	139	98	6	8	11	16	41	28	22	13	30	33	98	70
小山町	4	7	11	24	46	24	3	2	3	6	14	7	1	5	8	18	32	17
富士市	23	21	53	78	175	22	9	5	16	30	60	4	14	16	37	48	115	18
富士宮市	10	19	15	2	46	78	0	-	1	1	2	20	10	19	14	1	44	58
島田市	73	56	75	172	376	-	27	15	23	65	130	-	46	41	52	107	246	-
焼津市	111	73	83	199	466	454	54	24	24	67	169	155	57	49	59	132	297	299
藤枝市	7	11	18	82	118	74	5	4	7	41	57	38	2	7	11	41	61	36
牧之原市	11	25	21	14	71	-	2	5	5	4	16	-	9	20	16	10	55	-
吉田町	24	21	35	59	139	45	8	9	17	28	62	16	16	12	18	31	77	29
川根本町	2	7	6	20	35	-	2	3	2	4	11	-	-	4	4	16	24	-
磐田市	131	10	20	23	184	-	46	1	3	8	58	-	85	9	17	15	126	-
掛川市	62	9	6	1	78	-	33	3	2	-	38	-	29	6	4	1	40	-
袋井市	60	39	43	78	220	-	13	10	13	44	80	-	47	29	30	34	140	-
湖西市	19	20	23	44	106	-	6	8	8	17	39	-	13	12	15	27	67	-
御前崎市	11	11	26	24	72	22	4	2	5	13	24	9	7	9	21	11	48	13
菊川市	16	18	23	25	82	-	6	4	9	8	27	-	10	14	14	17	55	-
森町	-	-	-	-	-	-	-	-	-	-	-	-	-	-	-	-	-	-
小計 <sup>2)</sup>	749	530	731	1,427	3,437	-	270	156	228	553	1,207	-	479	374	503	874	2,230	-
静岡市	・	・	・	・	・	・	・	・	・	・	・	・	・	・	・	・	・	・
浜松市	321	285	297	441	1,344	1,922	113	102	117	179	511	689	208	183	180	262	833	1,233
静岡県 <sup>2)</sup>	1,070	815	1,028	1,868	4,781	-	383	258	345	732	1,718	-	687	557	683	1,136	3,063	-

1) その他には健康増進事業の歯周疾患検診を除いた成人を対象とする歯科健診(検診)が含まれる。

2) 年齢別の数値、男女別の数値には、静岡市を含まない。その他については、市町ごとに対象が異なるので合計値は算出していない。

歯石沈着ありの者の数

注:表中の記号「-」は対象者がいないことを示し、「・」は市町が数値を把握していないことを示している

市町名	総数						男						女					
	40歳	50歳	60歳	70歳	計	その他 <sup>1)</sup>	40歳	50歳	60歳	70歳	計	その他 <sup>1)</sup>	40歳	50歳	60歳	70歳	計	その他 <sup>1)</sup>
下田市	7	7	31	57	102	-	1	1	8	23	33	-	6	6	23	34	69	-
東伊豆町	9	9	2	22	42	-	2	3	2	11	18	-	7	6	0	11	24	-
河津町	6	4	7	20	37	-	2	3	2	6	13	-	4	1	5	14	24	-
南伊豆町	2	3	8	22	35	-	1	2	0	10	13	-	1	1	8	12	22	-
松崎町	5	4	4	15	28	-	2	2	-	3	7	-	3	2	4	12	21	-
西伊豆町	1	2	5	2	10	-	0	0	1	0	1	-	1	2	4	2	9	-
熱海市	14	12	25	45	96	42	7	4	8	19	38	16	7	8	17	26	58	26
伊東市	19	20	49	169	257	139	9	8	20	80	117	56	10	12	29	89	140	83
沼津市	22	6	7	15	50	645	8	1	2	9	20	173	14	5	5	6	30	472
三島市	49	56	60	139	304	405	17	16	17	46	96	119	32	40	43	93	208	286
裾野市	10	6	8	12	36	68	1	2	4	4	11	15	9	4	4	8	25	53
伊豆市	11	12	17	26	66	-	1	3	7	7	18	-	10	9	10	19	48	-
伊豆の国市	9	5	13	13	40	612	1	1	3	4	9	203	8	4	10	9	31	409
函南町	13	26	30	47	116	52	5	4	9	21	39	31	8	22	21	26	77	21
清水町	4	6	10	15	35	549	-	2	5	6	13	169	4	4	5	9	22	380
長泉町	8	16	6	20	50	669	1	-	5	5	11	237	7	16	1	15	39	432
御殿場市	34	30	44	64	172	135	8	14	12	23	57	45	26	16	32	41	115	90
小山町	8	7	14	22	51	26	3	2	5	11	21	10	5	5	9	11	30	16
富士市	35	44	69	109	257	27	16	12	20	47	95	6	19	32	49	62	162	21
富士宮市	6	16	18	3	43	25	0	-	0	1	1	7	6	16	18	2	42	18
島田市	84	68	93	193	438	-	29	20	33	77	159	-	55	48	60	116	279	-
焼津市	132	103	111	240	586	535	64	29	32	85	210	188	68	74	79	155	376	347
藤枝市	214	155	150	444	963	574	78	46	49	196	369	246	136	109	101	248	594	328
牧之原市	13	29	26	21	89	-	4	6	8	5	23	-	9	23	18	16	66	-
吉田町	28	25	44	73	170	52	11	9	21	37	78	18	17	16	23	36	92	34
川根本町	3	8	10	22	43	-	3	2	4	7	16	-	-	6	6	15	27	-
磐田市	226	17	27	42	312	-	82	1	4	14	101	-	144	16	23	28	211	-
掛川市	93	15	9	1	118	-	46	3	2	-	51	-	47	12	7	1	67	-
袋井市	83	63	63	94	303	-	21	17	20	53	111	-	62	46	43	41	192	-
湖西市	30	30	46	65	171	-	6	14	12	20	52	-	24	16	34	45	119	-
御前崎市	16	13	36	31	96	29	2	2	9	14	27	12	14	11	27	17	69	17
菊川市	19	24	29	27	99	-	7	4	10	10	31	-	12	20	19	17	68	-
森町	-	-	-	-	-	10	-	-	-	-	-	4	-	-	-	-	-	6
小計 <sup>2)</sup>	1,213	841	1,071	2,090	5,215	-	438	233	334	854	1,859	-	775	608	737	1,236	3,356	-
静岡市	・	・	・	・	・	・	・	・	・	・	・	・	・	・	・	・	・	・
浜松市	414	392	378	534	1,718	2,404	140	137	154	228	659	868	274	255	224	306	1,059	1,536
静岡県 <sup>2)</sup>	1,627	1,233	1,449	2,624	6,933	-	578	370	488	1,082	2,518	-	1,049	863	961	1,542	4,415	-

1) その他には健康増進事業の歯周疾患検診を除いた成人を対象とする歯科健診(検診)が含まれる。

2) 年齢別の数値、男女別の数値には、静岡市を含まない。その他については、市町ごとに対象が異なるので合計値は算出していない。