

平成28年度

# 静岡県観光交流の動向

静岡県文化・観光部観光交流局  
観光政策課

# ま え が き

この調査は、本県の観光動向を把握するため、県内市町、観光施設等の協力を得て実施したものであり、今後の観光施策の推進に御活用いただければ幸いです。

平成 28 年度は、NHK大河ドラマの放映などの影響で観光レクリエーション客数が 5 年連続で前年度を上回り、観光交流客数は 1 億 5,294 万人と、統計調査開始以来 4 年連続で過去最高を記録しました。一方、中国人を中心とした外国人宿泊客の減少などの影響により、宿泊客数は平成 23 年度以来 5 年ぶりに減少しました。

今後、市町や観光関係団体、観光事業者と連携を図りながら、何度でも訪れたい魅力ある観光地域づくりと県内への誘客に努めてまいります。

結びに、調査に当たり多大な御理解・御協力をいただきました各市町及び観光施設等の皆様に心から厚くお礼申し上げます。

平成 29 年 8 月

静岡県文化・観光部観光交流局

観光政策課長 永井 雅也

# 目 次

I	調査要領	1
II	観光交流調査結果の概要	4
III	調査結果	
1	観光交流客数の状況	6
2	地域別の指標と特徴	11
3	宿泊客数の状況	14
4	観光レクリエーション客数の状況	15
IV	県内旅行消費額	21
V	資料編	
	観光交流客数等の月別推移（前年度比）	23
	観光交流客数（総計） 月別内訳	24
	宿泊客数 月別内訳	26
	観光レクリエーション客数 月別内訳	28
	年度別市町別観光交流客数の推移	30
	年度別市町別宿泊客数の推移	32
	年度別市町別観光レクリエーション客数の推移	34
	主な調査対象施設（地点）・行祭事等一覧	36

# I 調査要領

## 1 調査の目的

県内の宿泊施設、観光施設（地点）、スポーツレクリエーション施設、行祭事及びイベント等の観光交流客数を調査し、今後の「観光交流」施策の基礎資料とする。

## 2 調査対象期間

平成28年度（平成28年4月1日～平成29年3月31日）

## 3 調査の内容

観光交流客数とは、静岡県内の各地域を訪れた人の延べ人数とし、  
①宿泊客数及び②観光レクリエーション客数を合計したものである。

### ① 宿泊客数

旅館・ホテル・民宿等に宿泊した客数（延べ泊数）を集計

### ② 観光レクリエーション客数

観光施設（地点）、スポーツレクリエーション施設、行祭事及びイベント等への入場者・参加者等を市町が集計

年間の入込客数が1千人以上のものが対象

## 4 調査方法

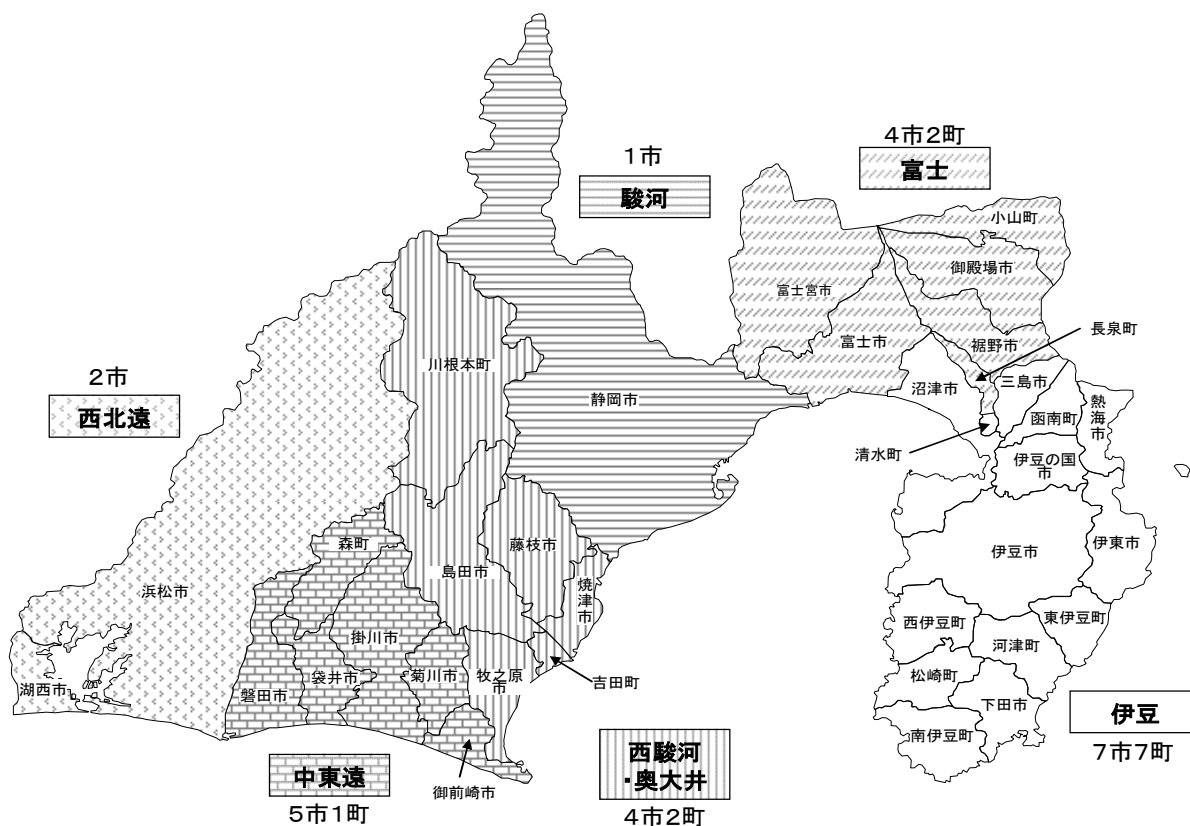
各市町からの報告及び県一括調査による。

## 5 調査対象施設（地点）・行祭事等数

合計 1,386 施設（地点、イベント）＜別表1のとおり＞

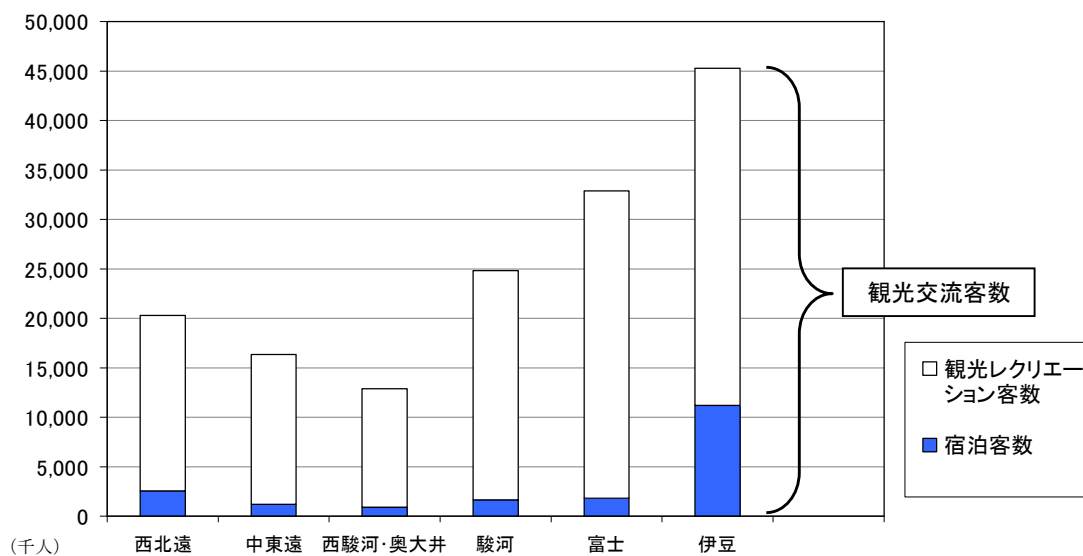
## 6 地域の概要

### (1) 静岡県の地域区分



※ 市町の枠組み及び地域区分は、平成 29 年 4 月 1 日現在のものです。

### (2) 観光交流客数及び宿泊客数の地域比較



別表1 調査対象施設（地点）・行祭事等数

市町名	学ぶ	遊ぶ	触れ合う	合計
県計	385	500	501	1,386
沼津市	10	20	14	44
熱海市	12	18	51	81
三島市	9	10	11	30
伊東市	13	14	27	54
下田市	8	9	11	28
伊豆市	22	31	13	66
伊豆の国市	10	10	15	35
東伊豆町	11	8	12	31
河津町	4	7	7	18
南伊豆町	5	6	2	13
松崎町	5	6	11	22
西伊豆町	5	16	5	26
函南町	3	6	2	11
清水町	1	0	5	6
富士宮市	12	33	10	55
富士市	3	16	15	34
御殿場市	11	31	10	52
裾野市	4	11	10	25
長泉町	3	3	3	9
小山町	4	16	9	29

市町名	学ぶ	遊ぶ	触れ合う	合計
静岡市	53	55	47	155
島田市	9	14	12	35
焼津市	5	9	16	30
藤枝市	14	13	23	50
牧之原市	2	7	13	22
吉田町	2	1	3	6
川根本町	5	10	0	15
磐田市	17	21	23	61
掛川市	21	13	16	50
袋井市	8	6	23	37
御前崎市	9	10	3	22
菊川市	3	4	18	25
森町	6	5	5	16
浜松市	70	54	54	178
湖西市	6	7	2	15

(参考)

平成27年度調査対象施設（地点）・行祭事等数

	学ぶ	遊ぶ	触れ合う	合計
県計	387	500	510	1,397

観光レクリエーション客数分類

大分類	中分類	名 称	大分類	中分類	名 称	大分類	中分類	名 称
学ぶ（見る・体験する）	自然	山岳	遊ぶ（楽しむ・リフレッシュする）	スポーツレクリエーション施設	ゴルフ場	触れ合う（交流する）	季節行楽・行事	行・祭事・郷土芸能
		富士登山			スキー場			花火大会
		高原			テニス場			花見
		湖沼			プール施設		イベント	博覧会
		河川景観			ハイキングコース			コンベンション
		海岸景観			キャンプ場			スポーツ観戦
		特殊地形			自然歩道			音楽・演劇鑑賞
		自然学習・体験施設			海水浴場			フリーマーケット
		その他景勝地			マリナー・ヨットハーバー			その他イベント
		文化・歴史			城郭			温泉
	神社・仏閣		海釣り					
	庭園		川釣り					
	街並み		ウォークラリー					
	旧街道		公園					
	史跡		レジャーランド・テーマパーク					
	博物館		複合的スポーツリゾート施設					
	美術館		その他スポーツ・レクリエーション施設					
	動・植物園		温泉入浴施設					
	水族館		温泉以外の入浴施設					
	その他建造物	買物	ショッピング店・ショッピング街					
	産業観光		観光農林業	朝市・市場				
			みかん狩り	郷土料理・レストラン				
			いちご狩り	複合商業施設				
		観光牧場						
		観光漁業						
		潮干狩り						
		伝統工芸						
	その他の産業観光施設							

## II 観光交流調査結果の概要

### 1 観光交流客数

- ・ 観光交流客数は、1億5,294万人で、前年度を約360万人(2.4%)上回り、過去最高となった。
- ・ 前年度に比べ、宿泊客数は約44万人減少したが、西北遠地域を中心にNHK大河ドラマの放映などの影響で観光レクリエーション客数が増加した結果、観光交流客数は増加した。

### 2 宿泊客数

- ・ 宿泊客数は、富士山静岡空港の国際線の就航便数減少に伴い、中国人を中心とした外国人宿泊客が減少したことなどにより、前年度を約44万人(2.2%)下回る1,943万人となった。
- ・ 西駿河・奥大井地域及び中東遠地域においては前年度を上回った。

### 3 観光レクリエーション客数

- ・ 観光レクリエーション客数は、5年連続で前年度を上回り、1億3,351万人となった。
- ・ 調査対象施設を3つに区分した分類別に見ると、「学ぶ(見る、体験する)」分野が前年度比100.1%、「遊ぶ(楽しむ・リフレッシュする)」分野が前年度比105.6%、「触れ合う(交流する)」分野が前年度比102.8%と、いずれの分野においても前年度より増加している。

## 4 主な繁忙期における県内主要観光施設等の入込状況

### (1) ゴールデンウィーク

- ・ 4月29日から5月8日までの県内主要観光施設の入込客数は、NHK大河ドラマの放映決定を契機に龍潭寺の入込客数が前年度に比べ約2.4倍となったことなどから、前年同期比112.0%となった。
- ・ 県内主要イベントの入込は、「浜松まつり」、「シズオカ・サンバカーニバル2016」及び「藤祭り」が好調であったことなどから前年同期比123.9%となった。
- ・ 宿泊入込状況は、期間の前半の4月29日から5月2日までは増加する傾向にあったが、全体的には前年同期と比べてやや増からほぼ横ばいとなった地域が多かった。

### (2) 年末年始

- ・ 12月29日から1月3日までの県内主要観光施設の入込客数は、天候に恵まれ暖かく穏やかな日が続いたことなどから前年度同期比104.1%となった。
- ・ 宿泊入込状況は、前年度と同様の日並びであったことなどから、前年度並みとなった地域が多かった。

## 5 地域別の主な特徴

### 【伊豆】

観光交流客数は、平成27年12月に営業を開始した「三島スカイウォーク」への入込が継続して好調であったことなどの効果により前年度比101.7%となった。

### 【富士】

中国人観光客を中心とした外国人観光客が減少したことなどから、観光交流客数は前年度比99.2%と微減した。

### 【駿河】

観光交流客数は、第60回を迎えた「静岡まつり」や「大道芸ワールドカップ」など、大型イベントへの入込が好調となり、前年度比101.8%となった。

### 【西駿河・奥大井】

NHKの連続テレビ小説のロケ地となった島田市が前年度比119.0%と大幅な伸びを見せたことや、3年に1度の「藤枝大祭り」が開催された藤枝市が前年度比111.4%となったことなどにより、地域全体では前年度比106.2%となった。

### 【中東遠】

観光交流客数は、磐田市において、5月に「渚の交流館」が営業を開始したことや、9月に「リオオリンピック凱旋パレード」が開催されたことなどにより、前年度比103.6%となり、順調に推移した。

### 【西北遠】

観光交流客数は、NHK大河ドラマの放映決定などの影響で、浜松市が前年度比107.4%となったことなどにより、地域全体でも107.1%と増加した。



### Ⅲ 調査結果

#### 1 観光交流客数の状況

##### (1) 観光交流客数の概要

平成 28 年度の観光交流客数は、1 億 5,294 万人で、前年度を約 360 万人 (2.4%) 上回った。内訳をみると、宿泊客数は 1,943 万人で前年度比約 44 万人 (2.2%) の減、観光レクリエーション客数は 1 億 3,351 万人で前年度比約 404 万人 (3.1%) の増であった。

(単位：千人)

	観光交流客数 (A+B)	宿泊客数 (A)	観光レクリエーション客数 (B)			
			学ぶ	遊ぶ	触れ合う	
28 年度 a	152,941	19,433	133,508	43,599	61,168	28,741
27 年度 b	149,342	19,876	129,465	43,556	57,939	27,970
増減 a-b	3,599	▲ 444	4,043	42	3,229	771
前年度比 a/b	102.4%	97.8%	103.1%	100.1%	105.6%	102.8%

(注) それぞれ 1 千人未満を四捨五入しているため、合計と各項目が一致しない場合がある。

##### (2) 観光交流客数の推移

平成 22 年度と平成 23 年度は、東日本大震災の影響などを受け減少傾向となっていた。しかし、平成 24 年度から増加に転じ、平成 25 年度以降、昭和 63 年度の観光交流客数を 4 年連続上回る結果となった。

##### ① 観光交流客数 (②宿泊客数+③観光レクリエーション客数)

(単位：千人)

年 度	S63	H3	H20	H21	H22	H23	H24	H25	H26	H27	H28
全 県	141,482	131,162	138,241	140,749	138,433	129,661	138,081	144,968	147,935	149,342	152,941
伊 豆	73,441	63,771	39,447	39,462	39,059	36,667	38,814	40,013	42,307	44,494	45,251
富 士	13,092	14,677	30,959	31,362	30,090	31,704	31,214	32,428	32,741	33,104	32,834
駿 河	12,690	12,015	25,169	25,392	27,463	23,663	24,985	27,685	26,266	24,464	24,893
西駿河・奥大井	9,392	9,721	9,558	9,616	11,320	9,614	10,539	11,294	11,617	12,124	12,882
中東遠	15,164	13,713	15,380	14,255	14,181	13,850	14,870	14,886	15,350	15,774	16,347
西北遠	17,703	17,265	16,946	17,615	15,681	13,589	17,212	18,132	19,171	18,951	20,295
一括調査			784	3,048	639	574	448	531	484	431	439
指 数	100	92.7	97.7	99.5	97.8	91.6	97.6	102.5	104.6	105.6	108.1

## ② 宿泊客数の推移

(単位：千人)

年 度	S63	H3	H20	H21	H22	H23	H24	H25	H26	H27	H28
全 県	26,725	27,653	18,722	17,231	16,938	16,842	17,903	18,220	18,810	19,876	19,433
伊 豆	18,857	19,935	11,830	10,758	10,234	9,833	10,398	10,516	10,917	11,348	11,253
富 士	1,381	1,358	1,537	1,373	1,370	1,668	1,754	1,912	1,942	1,997	1,855
駿 河	1,896	1,534	1,485	1,455	1,459	1,418	1,526	1,613	1,632	1,760	1,713
西駿河・奥大井	932	999	709	673	821	804	816	850	869	922	931
中東遠	1,018	1,151	953	882	903	887	974	986	1,014	1,094	1,156
西北遠	2,641	2,676	2,210	2,090	2,152	2,232	2,434	2,343	2,435	2,755	2,525
指 数	96.6	100.0	67.7	62.3	61.3	60.9	64.7	65.9	68.0	71.9	70.3

## ③ 観光レクリエーション客数の推移

(単位：千人)

年 度	S63	H3	H20	H21	H22	H23	H24	H25	H26	H27	H28
全 県	71,254	82,991	119,519	123,518	121,495	112,819	120,179	126,748	129,126	129,465	133,508
伊 豆	27,065	32,784	27,617	28,704	28,825	26,834	28,415	29,497	31,390	33,146	33,998
富 士	8,563	11,102	29,422	29,989	28,720	30,037	29,460	30,516	30,800	31,107	30,980
駿 河	7,048	8,104	23,684	23,937	26,005	22,245	23,459	26,072	24,633	22,703	23,180
西駿河・奥大井	6,599	7,801	8,849	8,942	10,499	8,810	9,723	10,444	10,748	11,203	11,951
中東遠	11,584	11,013	14,427	13,373	13,278	12,963	13,896	13,900	14,336	14,680	15,191
西北遠	10,395	12,187	14,736	15,525	13,529	11,356	14,778	15,788	16,735	16,196	17,770
一括調査			784	3,048	639	574	448	531	484	431	439
指 数	100.0	116.5	167.7	173.4	170.5	158.3	168.7	177.9	181.2	181.7	187.4

(留意点)

- 「(2) 観光交流客数の推移」における観光交流客数は、平成11年度以前は「宿泊客数」と「日帰り(休憩)客数」に「観光レクリエーション客数」を加えたもので、平成12年度以降は「宿泊客数」と「観光レクリエーション客数」の合計である。  
なお、観光レクリエーション客数については、平成10年度に調査対象及び集計方法を変更した。
- 一括調査とは、全県で実施されたイベントへの入込客数を県が一括して調査したものである。  
平成18年度は「ねんりんピック」(577千人)、平成19年度は「2007年ユニバーサル技能五輪国際大会」観覧客等(297千人)、平成21年度は「国民文化祭・しずおか2009」(2,148千人)、平成22年度は「第64回全国レクリエーション大会 IN 静岡」(28千人)、平成24年度は「全国育樹祭」(30千人)含む。
- それぞれ1千人未満を四捨五入しているため、全県と各地域の計が一致しない場合がある。
- 「指数」欄は、観光交流客数と観光レクリエーション客数については昭和63年度を、宿泊客数については、平成3年度を100としている。
- 駿河地域に属していた富士川町が富士市と合併し富士地域を構成することとなったため、年度別の客数の比較において平成20年度以前についても、富士川町の客数は富士地域に含まれている。このため、富士地域及び駿河地域の平成20年度以前の客数は、過年度に発表したものと異なる。
- 平成27年度の調査において、観光レクリエーション客数の調査対象を見直し、地元住民の利用が中心となるスポーツ広場や体育館、テニスコートなどの施設を調査対象外とした。

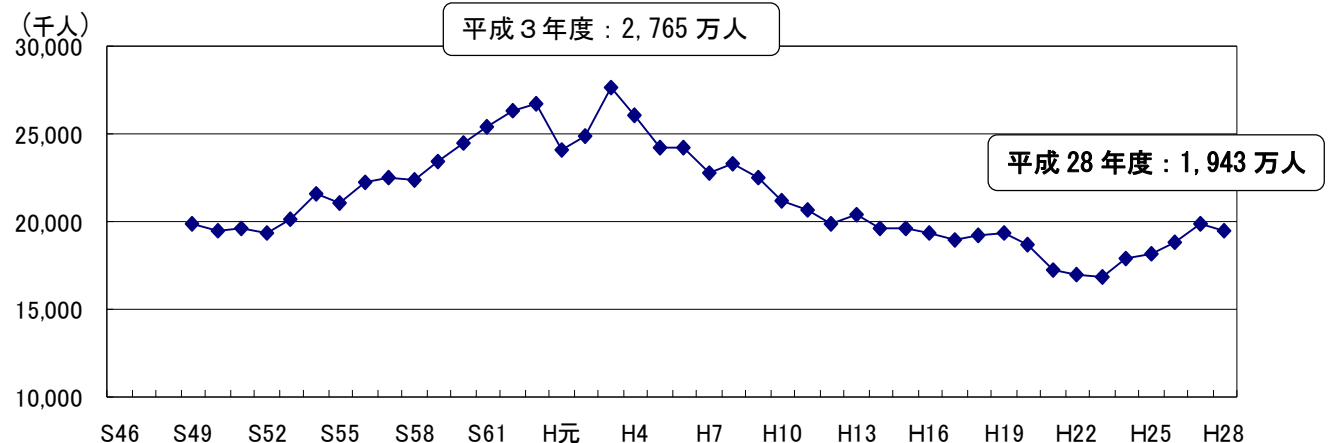
(参考)

## (1) 年度別観光交流客の推移と特徴

観光交流客数



宿泊客数

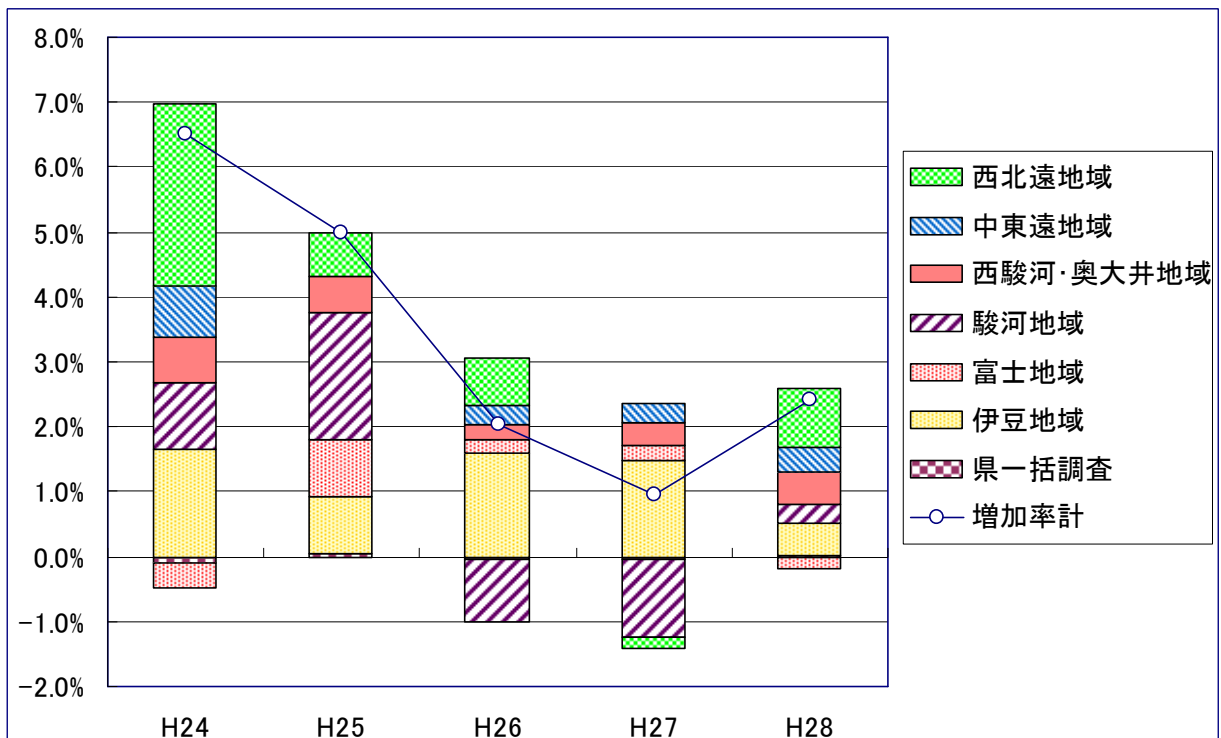


- 観光交流客数は、昭和63年度までは海外旅行ブームが追い風となって国内旅行にも拍車がかかり順調に増加し、昭和63年度に1億4,148万人となった。
- 平成元年度は、統計上の基礎数値が料理等飲食税課税データから特別地方消費税の申告数値に変わったことや、伊東沖の海底噴火等の影響のため、1億2,006万人と前年度に比べ15.1%減少した。
- 平成3年度は、冷夏、秋の長雨など厳しい状況であったが、湾岸戦争の影響で海外旅行が国内にシフトしたこと、ゴールデンウィークが好天に恵まれたことなどから、観光交流客数は1億3,116万人、前年度比5.1%増、宿泊客数は過去最高の2,765万人となった。
- 平成13年度以降、観光交流客数は増加傾向にあったが、平成23年3月11日に発生した東日本大震災の影響等で、平成22、23年度は減少した。
- 平成28年度の観光交流客数は、過去最高であった前年を上回る1億5,294万人、前年度比2.4%増となった。そのうち宿泊客は1,943万人、前年度比2.2%減となり、平成23年度以来5年振りに減少する結果となった。

(2) 過去5年間の対象年度増加率における地域別寄与度\*

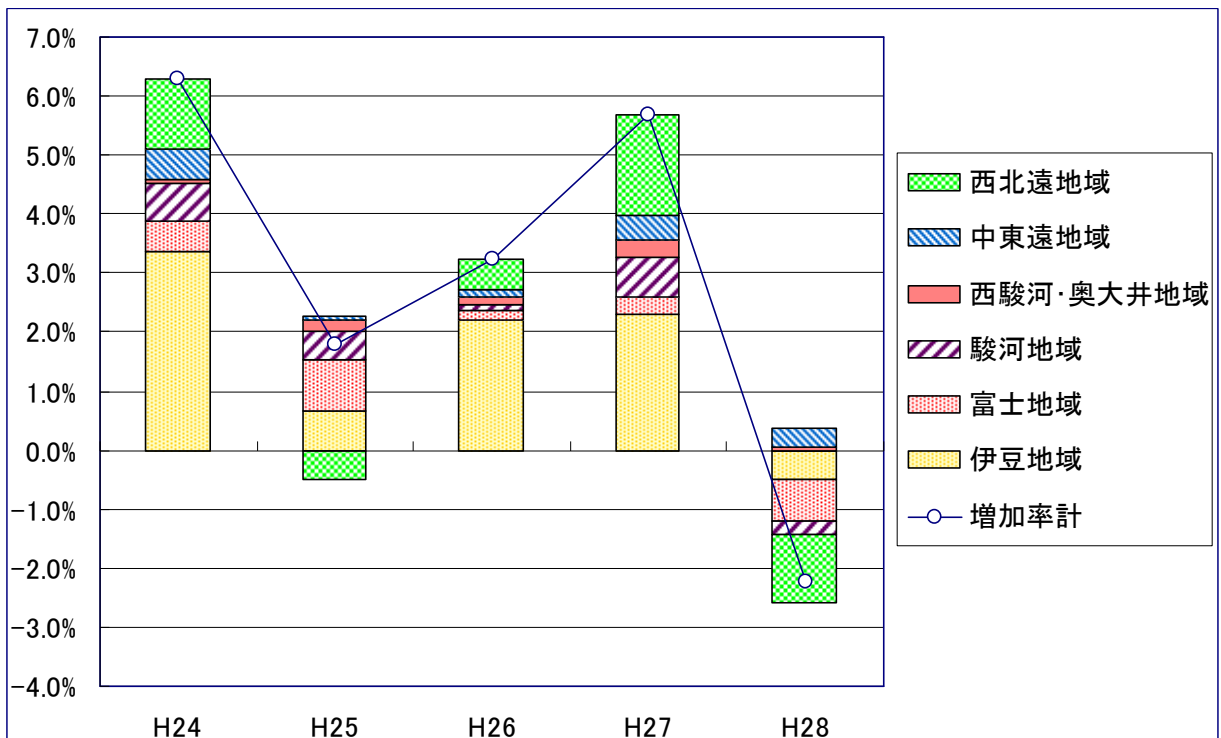
① 観光交流客数

平成28年度の増加率は2.4%で平成27年度の増加率(1.0%)より高く、地域別で見ても富士地域を除く全ての地域で増加している。



② 宿泊客数

平成28年度の増加率は、▲2.2%で平成23年度以来5年振りに減少しており、富士地域及び西北遠地域の減少による影響が大きい。

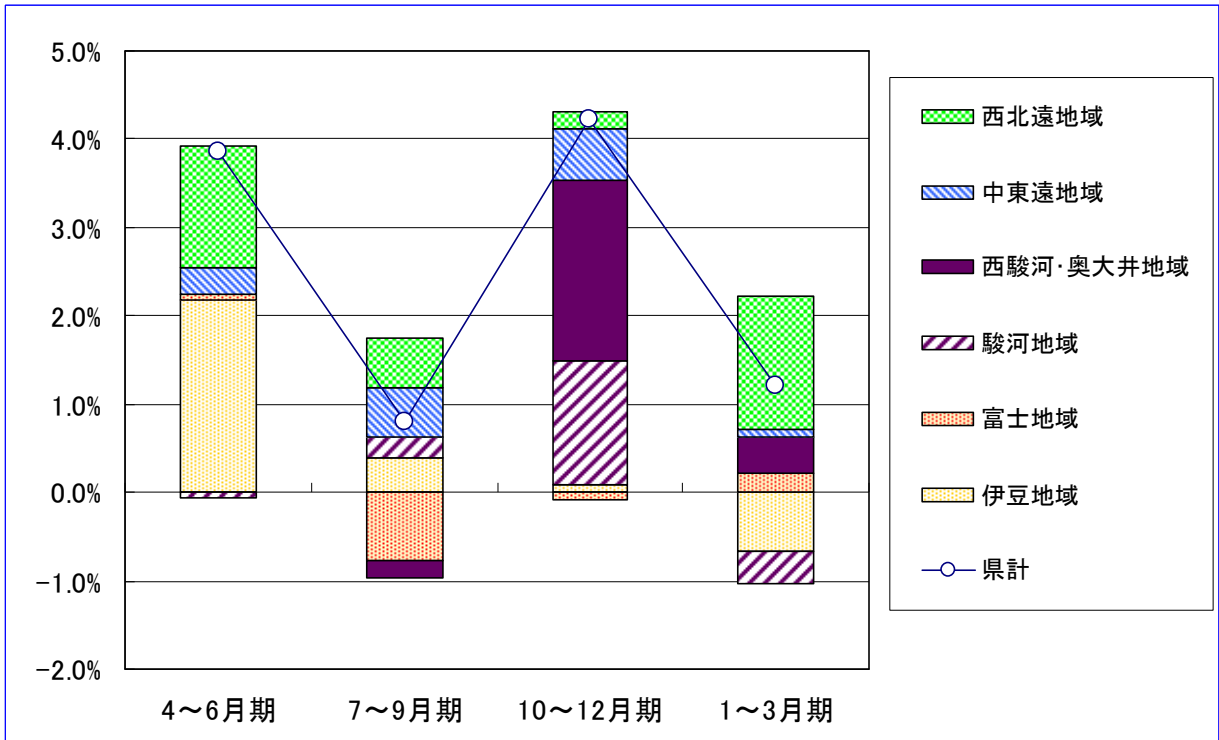


※寄与度：全体の増減に対し、各地域がどの程度影響を与えたかを示す指標であり、各地域の寄与度を合計すると全体の対前年度増加率になる。

(3) 平成 28 年度四半期別観光交流客数等の前年度比と地域の寄与率

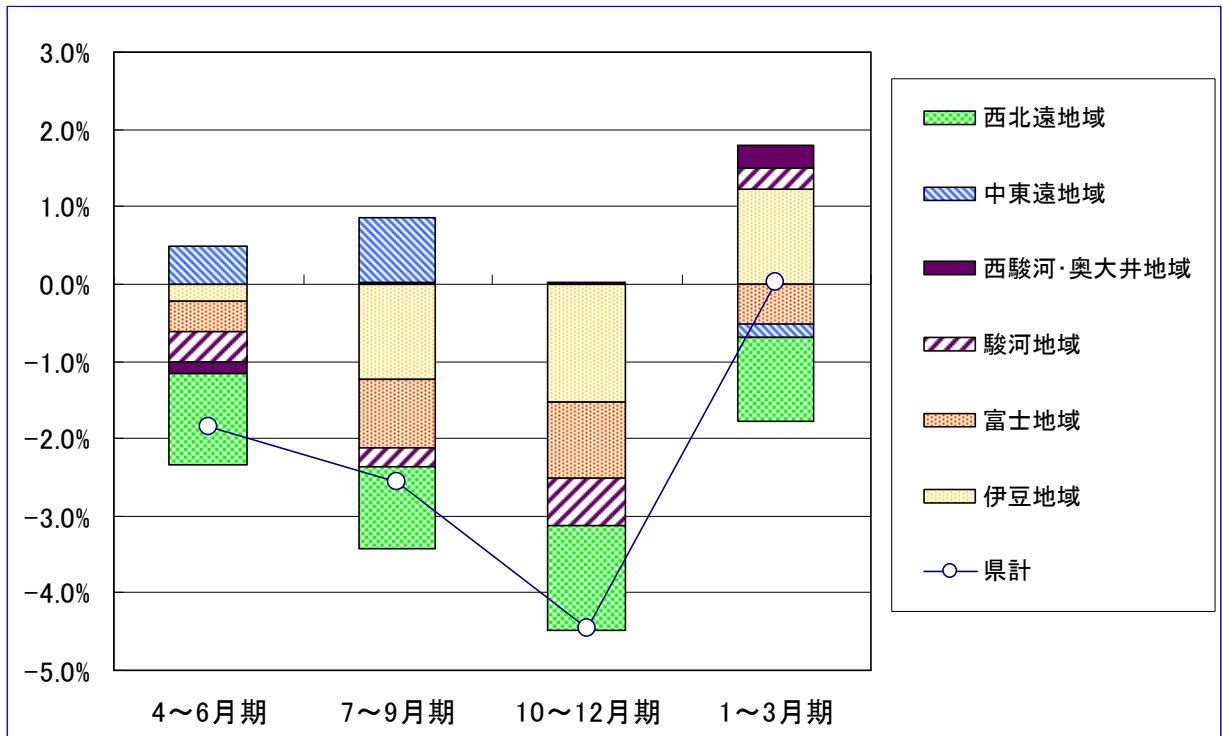
① 観光交流客数

平成 28 年度は、全期間において前年度同期を上回った。特に中東遠地域及び西北遠地域は 1 年間を通して増加している。



② 宿泊客数

平成 28 年度は 1～3 月期を除く期間で減少しており、富士地域及び西北遠地域は 1 年間を通して減少している。1～3 月期に前年度並みとなったのは、伊豆地域の河津桜が例年より早い開花となり、また、花持ちが良かったことなどが要因の 1 つと考えられる。



## 2 地域別の指標と特徴

伊豆	<ul style="list-style-type: none"> <li>観光交流客数は4,525万1千人、前年度比101.7%、シェア*は29.7%。</li> <li>宿泊客数は1,125万3千人、前年度比99.2%、シェアは57.9%。</li> </ul>
	<ul style="list-style-type: none"> <li>「遊ぶ」と「触れ合う」の割合が増加している。</li> <li>平成27年12月に営業を開始した「三島スカイウォーク」への入込が継続して好調であったことなどの効果により、観光交流客数が増加している。</li> </ul>
富士	<ul style="list-style-type: none"> <li>観光交流客数は3,283万4千人、前年度比99.2%、シェアは21.5%。</li> <li>宿泊客数は185万5千人、前年度比92.9%、シェアは9.5%。</li> </ul>
	<ul style="list-style-type: none"> <li>中国人観光客を中心とした外国人観光客が減少したことなどから、観光交流客数は前年度比99.2%と微減した。</li> </ul>
駿河	<ul style="list-style-type: none"> <li>観光交流客数は2,489万2千人、前年度比101.8%、シェアは16.3%。</li> <li>宿泊客数は171万3千人、前年度比97.3%、シェアは8.8%。</li> </ul>
	<ul style="list-style-type: none"> <li>観光交流客数は、第60回を迎えた「静岡まつり」や「大道芸ワールドカップ」など、大型イベントへの入込が好調となり、前年度比101.8%となった。</li> </ul>
西駿河・奥大井	<ul style="list-style-type: none"> <li>観光交流客数は1,288万2千人、前年度比106.2%、シェアは8.4%。</li> <li>宿泊客数は93万1千人、前年度比101.0%、シェアは4.8%。</li> </ul>
	<ul style="list-style-type: none"> <li>観光交流客数は、NHKの連続テレビ小説のロケ地となった島田市が前年度比119.0%と大幅な伸びを見せたことや、3年に1度の「藤枝大祭り」が開催された藤枝市が前年度比111.4%となったことなどにより、地域全体として前年度比106.2%となった。</li> </ul>
中東遠	<ul style="list-style-type: none"> <li>観光交流客数は1,634万7千人、前年度比103.6%、シェアは10.7%。</li> <li>宿泊客数は115万6千人、前年度比105.7%、シェアは5.9%。</li> </ul>
	<ul style="list-style-type: none"> <li>観光交流客数は、磐田市において、5月に「渚の交流館」が営業を開始したことや、9月に「リオオリンピック凱旋パレード」が開催されたことなどにより、前年度比103.6%となり、順調に推移した。</li> <li>「遊ぶ」の割合が増加している。(前年度比111.5%)</li> </ul>
西北遠	<ul style="list-style-type: none"> <li>観光交流客数は2,029万5千人、前年度比107.1%、シェアは13.3%。</li> <li>宿泊客数は252万5千人、前年度比91.6%、シェアは13.0%。</li> </ul>
	<ul style="list-style-type: none"> <li>観光交流客数は、NHK大河ドラマの放映決定などの影響で、浜松市が前年度比107.4%となったことなどにより、地域全体でも107.1%と増加した。</li> <li>「遊ぶ」の割合が大きく増加している。(前年度比124.4%)</li> </ul>

※ シェア：県全体の客数に占める各地域の客数の割合。

平成28年度 地域別形態別観光交流客数

(単位：人)

		観光交流客数 (A+B)	宿泊客数 (A)	観光レクリエーション客数 (B)			
				学ぶ	遊ぶ	触れ合う	
伊豆	平成28年度	45,250,599	11,252,563	33,998,036	15,327,731	12,350,218	6,320,087
	平成27年度	44,494,183	11,348,401	33,145,782	15,816,587	11,310,083	6,019,112
	前年度比	101.7%	99.2%	102.6%	96.9%	109.2%	105.0%
	シェア(構成比)	29.7%	57.9%	25.5%	35.2%	20.3%	22.0%
富士	平成28年度	32,834,267	1,854,569	30,979,698	7,554,753	21,249,959	2,174,986
	平成27年度	33,103,913	1,996,986	31,106,927	7,446,970	21,476,395	2,183,562
	前年度比	99.2%	92.9%	99.6%	101.4%	98.9%	99.6%
	シェア(構成比)	21.5%	9.5%	23.3%	17.3%	35.0%	7.6%
駿河	平成28年度	24,892,992	1,713,437	23,179,555	5,864,799	7,294,345	10,020,411
	平成27年度	24,463,711	1,760,409	22,703,302	6,184,570	7,209,233	9,309,499
	前年度比	101.8%	97.3%	102.1%	94.8%	101.2%	107.6%
	シェア(構成比)	16.3%	8.8%	17.4%	13.5%	12.0%	34.9%
西駿河・ 奥大井	平成28年度	12,881,896	931,325	11,950,571	1,877,251	7,449,019	2,624,301
	平成27年度	12,124,492	921,683	11,202,809	1,803,343	7,055,630	2,343,836
	前年度比	106.2%	101.0%	106.7%	104.1%	105.6%	112.0%
	シェア(構成比)	8.4%	4.8%	9.0%	4.3%	12.3%	9.1%
中東遠	平成28年度	16,347,186	1,155,865	15,191,321	6,340,762	5,389,558	3,461,001
	平成27年度	15,773,596	1,093,575	14,680,021	6,251,474	4,833,739	3,594,808
	前年度比	103.6%	105.7%	103.5%	101.4%	111.5%	96.3%
	シェア(構成比)	10.7%	5.9%	11.4%	14.5%	8.9%	12.0%
西北遠	平成28年度	20,295,291	2,524,865	17,770,426	6,633,357	6,996,538	4,140,531
	平成27年度	18,950,807	2,755,214	16,195,593	6,053,409	5,622,879	4,519,305
	前年度比	107.1%	91.6%	109.7%	109.6%	124.4%	91.6%
	シェア(構成比)	13.3%	13.0%	13.4%	15.2%	11.5%	14.4%
地域計	平成28年度	152,502,231	19,432,624	133,069,607	43,598,653	60,729,637	28,741,317
	平成27年度	148,910,702	19,876,268	129,034,434	43,556,353	57,507,959	27,970,122
	前年度比	102.4%	97.8%	103.1%	100.1%	105.6%	102.8%
	シェア(構成比)	100.0%	100.0%	100.0%	100.0%	100.0%	100.0%
県一括調査	平成28年度	438,658		438,658		438,658	
	平成27年度	431,000		431,000		431,000	
	前年度比	101.8%		101.8%		101.8%	
	シェア(構成比)	-		-		-	
合計	平成28年度	152,940,889	19,432,624	133,508,265	43,598,653	61,168,295	28,741,317
	平成27年度	149,341,702	19,876,268	129,465,434	43,556,353	57,938,959	27,970,122
	前年度比	102.4%	97.8%	103.1%	100.1%	105.6%	102.8%
	シェア(構成比)	-	-	-	-	-	-

平成28年度 市町別形態別観光交流客数

(単位:人)

市町名	観光交流客数			宿泊客数			観光レクリエーション客数		
	平成28年度	平成27年度	前年度比	平成28年度	平成27年度	前年度比	平成28年度	平成27年度	前年度比
県計	152,940,889	149,341,702	102.4%	19,432,624	19,876,268	97.8%	133,508,265	129,465,434	103.1%
県一括調査	438,658	431,000	101.8%			#DIV/0!	438,658	431,000	101.8%
市町調査	152,502,231	148,910,702	102.4%	19,432,624	19,876,268	97.8%	133,069,607	129,034,434	103.1%

伊豆地域計	45,250,599	44,494,183	101.7%	11,252,563	11,348,401	99.2%	33,998,036	33,145,782	102.6%
沼津市	4,146,268	4,015,617	103.3%	811,135	809,258	100.2%	3,335,133	3,206,359	104.0%
熱海市	6,370,153	6,572,512	96.9%	3,018,531	3,084,025	97.9%	3,351,622	3,488,487	96.1%
三島市	7,861,554	6,637,346	118.4%	277,147	345,945	80.1%	7,584,407	6,291,401	120.6%
伊東市	11,553,078	11,520,406	100.3%	2,908,300	2,865,500	101.5%	8,644,778	8,654,906	99.9%
下田市	2,909,577	2,904,343	100.2%	962,106	962,099	100.0%	1,947,471	1,942,244	100.3%
伊豆市	3,596,828	3,745,276	96.0%	831,329	811,999	102.4%	2,765,499	2,933,277	94.3%
伊豆の国市	2,467,331	2,846,701	86.7%	729,135	728,485	100.1%	1,738,196	2,118,216	82.1%
東伊豆町	1,585,256	1,587,531	99.9%	806,657	813,313	99.2%	778,599	774,218	100.6%
河津町	1,529,694	1,521,621	100.5%	186,207	191,901	97.0%	1,343,487	1,329,720	101.0%
南伊豆町	724,454	698,202	103.8%	209,005	211,343	98.9%	515,449	486,859	105.9%
松崎町	321,312	310,228	103.6%	101,932	94,904	107.4%	219,380	215,324	101.9%
西伊豆町	794,901	810,483	98.1%	271,066	274,892	98.6%	523,835	535,591	97.8%
函南町	808,593	822,917	98.3%	116,413	128,537	90.6%	692,180	694,380	99.7%
清水町	581,600	501,000	116.1%	23,600	26,200	90.1%	558,000	474,800	117.5%

富士地域計	32,834,267	33,103,913	99.2%	1,854,569	1,996,986	92.9%	30,979,698	31,106,927	99.6%
富士宮市	5,331,393	5,602,099	95.2%	216,928	213,997	101.4%	5,114,465	5,388,102	94.9%
富士市	6,528,932	6,370,566	102.5%	415,117	572,670	72.5%	6,113,815	5,797,896	105.4%
御殿場市	14,209,474	14,430,910	98.5%	959,980	965,526	99.4%	13,249,494	13,465,384	98.4%
裾野市	2,254,205	2,420,264	93.1%	121,900	122,473	99.5%	2,132,305	2,297,791	92.8%
長泉町	367,862	379,670	96.9%	8,691	8,992	96.7%	359,171	370,678	96.9%
小山町	4,142,401	3,900,404	106.2%	131,953	113,328	116.4%	4,010,448	3,787,076	105.9%

駿河地域計	24,892,992	24,463,711	101.8%	1,713,437	1,760,409	97.3%	23,179,555	22,703,302	102.1%
静岡市	24,892,992	24,463,711	101.8%	1,713,437	1,760,409	97.3%	23,179,555	22,703,302	102.1%

西駿河・奥大井地域計	12,881,896	12,124,492	106.2%	931,325	921,683	101.0%	11,950,571	11,202,809	106.7%
島田市	2,847,870	2,393,297	119.0%	188,936	197,350	95.7%	2,658,934	2,195,947	121.1%
焼津市	4,039,472	3,887,090	103.9%	437,033	445,855	98.0%	3,602,439	3,441,235	104.7%
藤枝市	2,691,343	2,415,159	111.4%	214,960	188,725	113.9%	2,476,383	2,226,434	111.2%
牧之原市	2,675,185	2,828,061	94.6%	32,668	28,083	116.3%	2,642,517	2,799,978	94.4%
吉田町	294,610	308,570	95.5%	21,581	24,845	86.9%	273,029	283,725	96.2%
川根本町	333,416	292,315	114.1%	36,147	36,825	98.2%	297,269	255,490	116.4%

中東遠地域計	16,347,186	15,773,596	103.6%	1,155,865	1,093,575	105.7%	15,191,321	14,680,021	103.5%
磐田市	3,815,564	3,574,253	106.8%	173,295	156,466	110.8%	3,642,269	3,417,787	106.6%
掛川市	3,722,892	3,943,944	94.4%	554,418	540,861	102.5%	3,168,474	3,403,083	93.1%
袋井市	4,635,381	4,659,727	99.5%	59,072	61,073	96.7%	4,576,309	4,598,654	99.5%
御前崎市	2,546,267	1,944,573	130.9%	247,982	214,202	115.8%	2,298,285	1,730,371	132.8%
菊川市	352,501	364,388	96.7%	115,019	114,397	100.5%	237,482	249,991	95.0%
森町	1,274,581	1,286,711	99.1%	6,079	6,576	92.4%	1,268,502	1,280,135	99.1%

西北遠地域計	20,295,291	18,950,807	107.1%	2,524,865	2,755,214	91.6%	17,770,426	16,195,593	109.7%
浜松市	19,620,013	18,275,814	107.4%	2,367,766	2,580,294	91.8%	17,252,247	15,695,520	109.9%
湖西市	675,278	674,993	100.0%	157,099	174,920	89.8%	518,179	500,073	103.6%



### 3 宿泊客数の状況

宿泊客数は、富士山静岡空港の国際線の就航便数減少に伴い、中国人を中心とした外国人宿泊客の減少したことなどにより、前年度を約44万人(2.2%)下回る1,943万人となった。

地域別に見ると、西駿河・奥大井地域及び中東遠地域においては、前年度を上回った。

#### ① 地域別宿泊客数の比較

(単位：千人)

	伊豆	富士	駿河	西駿河・奥大井	中東遠	西北遠	合計
28年度 a	11,253	1,855	1,713	931	1,156	2,525	19,433
27年度 b	11,348	1,997	1,760	922	1,094	2,755	19,876
増減 a - b	▲96	▲142	▲47	10	62	▲230	▲444
前年度比 a/b	99.2%	92.9%	97.3%	101.0%	105.7%	91.6%	97.8%

(注) それぞれ千人未満を四捨五入しているため、合計と各地域の計が一致しない場合がある。

#### ② 月別宿泊客数の比較

(単位：千人)

	4月	5月	6月	7月	8月	9月	10月	11月	12月	1月	2月	3月	合計
28年度	1,541	1,532	1,287	1,730	2,460	1,513	1,504	1,492	1,560	1,475	1,484	1,855	19,433
27年度	1,491	1,621	1,329	1,691	2,546	1,617	1,596	1,575	1,598	1,459	1,525	1,830	19,876
増減	50	▲89	▲43	39	▲86	▲104	▲91	▲84	▲37	17	▲40	25	▲444
前年度比	103.3%	94.5%	96.8%	102.3%	96.6%	93.6%	94.3%	94.7%	97.7%	101.1%	97.4%	101.4%	97.8%

(注) それぞれ千人未満を四捨五入しているため、合計と各地域の計が一致しない場合がある。

#### ③ 宿泊客数の推移

(単位：千人)

年 度	S63	H3	H20	H21	H22	H23	H24	H25	H26	H27	H28
全 県	26,725	27,653	18,722	17,231	16,938	16,842	17,903	18,220	18,810	19,876	19,433
伊 豆	18,857	19,935	11,830	10,758	10,234	9,833	10,398	10,516	10,917	11,348	11,253
富 士	1,381	1,358	1,537	1,373	1,370	1,668	1,754	1,912	1,942	1,997	1,855
駿 河	1,896	1,534	1,485	1,455	1,459	1,418	1,526	1,613	1,632	1,760	1,713
西駿河・奥大井	932	999	709	673	821	804	816	850	869	922	931
中 東 遠	1,018	1,151	953	882	903	887	974	986	1,014	1,094	1,156
西 北 遠	2,641	2,676	2,210	2,090	2,152	2,232	2,434	2,343	2,435	2,755	2,525
指 数	96.6	100.0	67.7	62.3	61.3	60.9	64.7	65.9	68.0	71.9	70.3

(注) それぞれ千人未満を四捨五入しているため、全県と各地域の計が一致しない場合がある。

「指数」欄は、平成3年度を100とした場合の数値である。

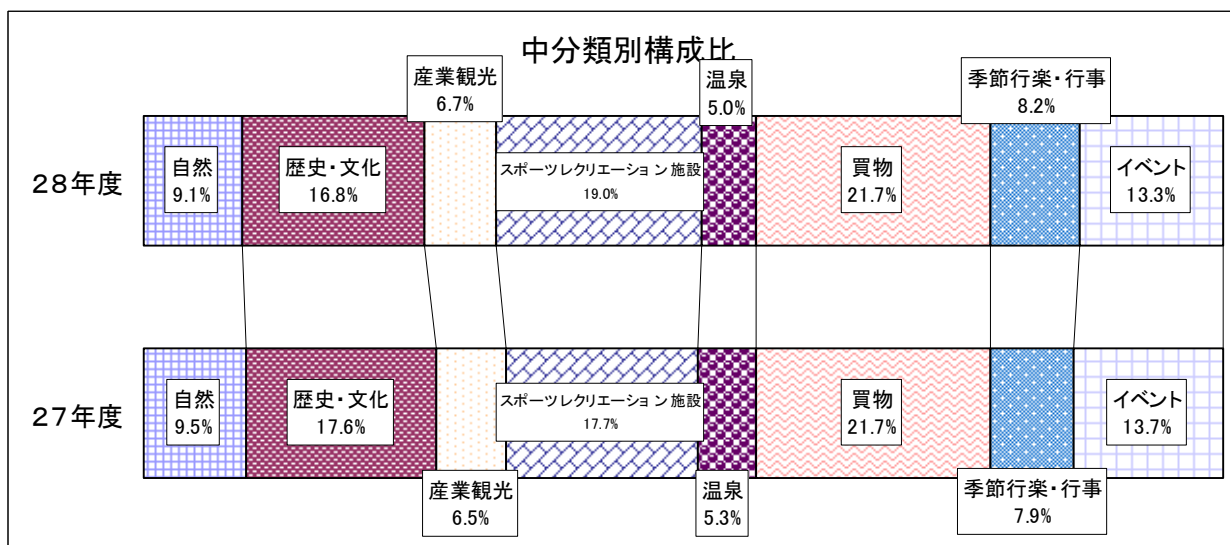
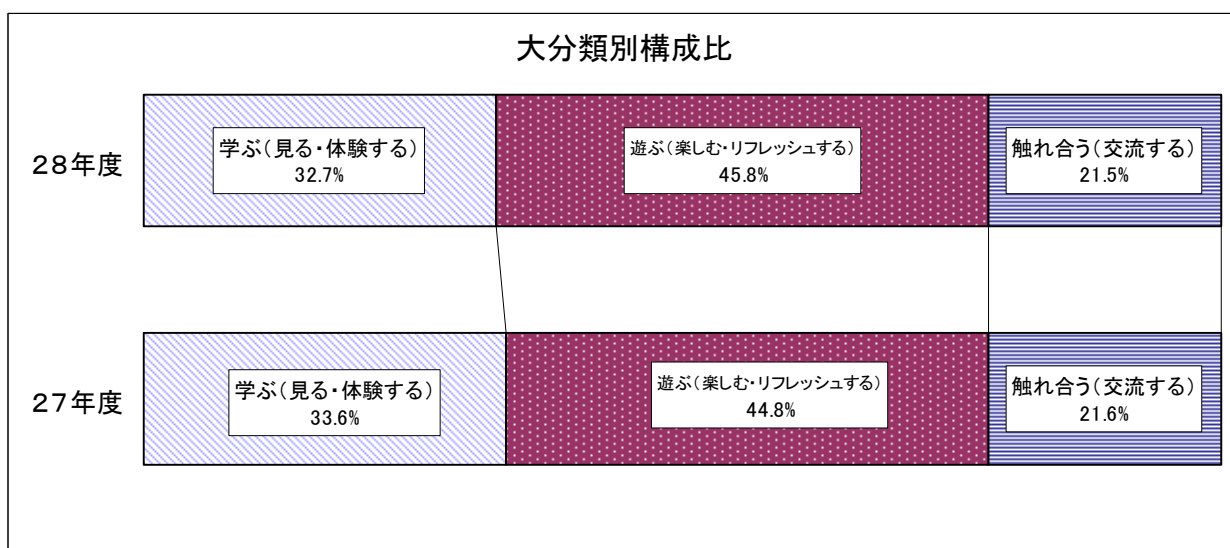
## 4 観光レクリエーション客数の状況

### (1) 概要

平成28年度の観光レクリエーション客数は、1億3,351万人で、前年度と比べて約404万人(3.1%)の増加となった。

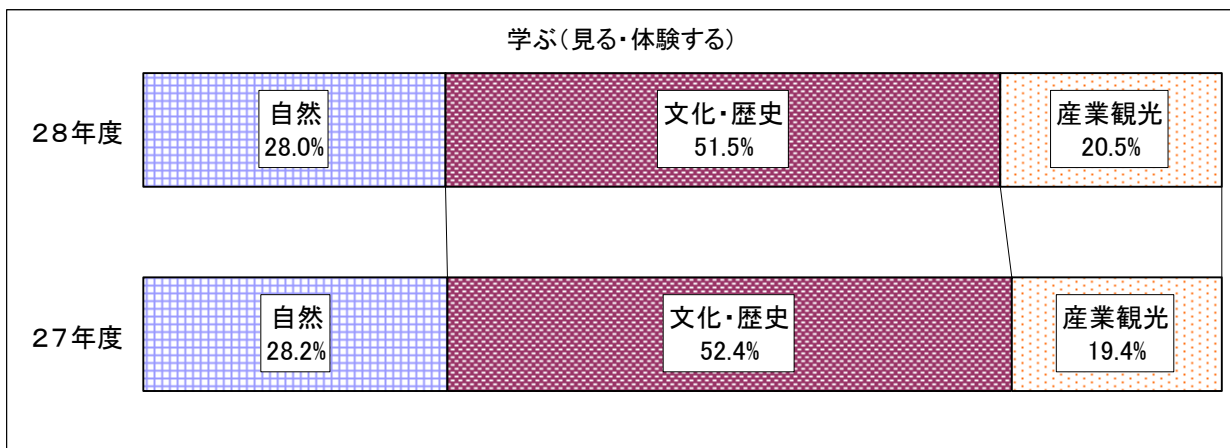
平成27年度と比較しても、それぞれの構成比に大きな変動は見られない。

大分類	中分類
学ぶ(見る、体験する)	自然、文化・歴史、産業観光
遊ぶ(楽しむ、リフレッシュする)	スポーツレクリエーション施設、温泉、買物
触れ合う(交流する)	季節行楽・行事、イベント

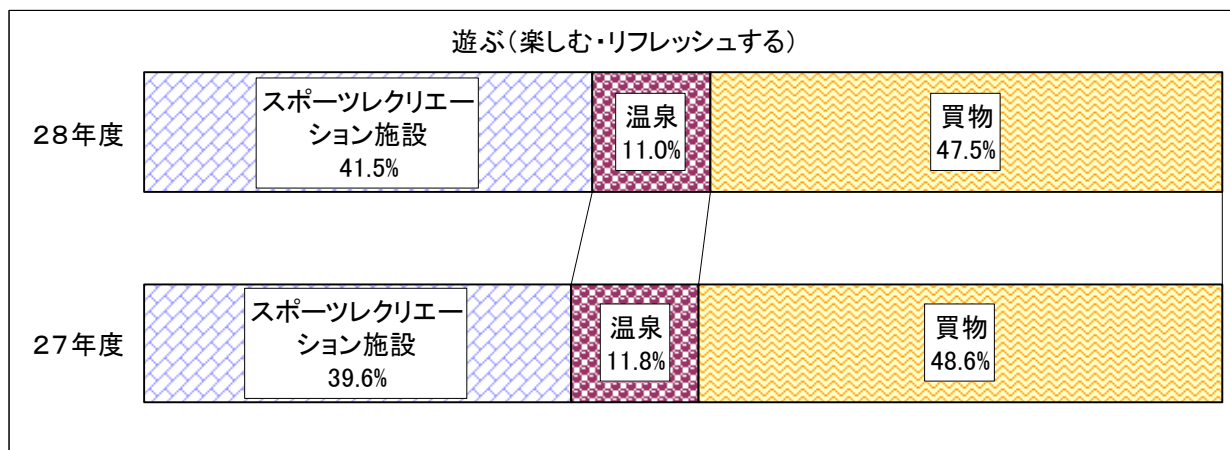


(2) 大分類別の状況

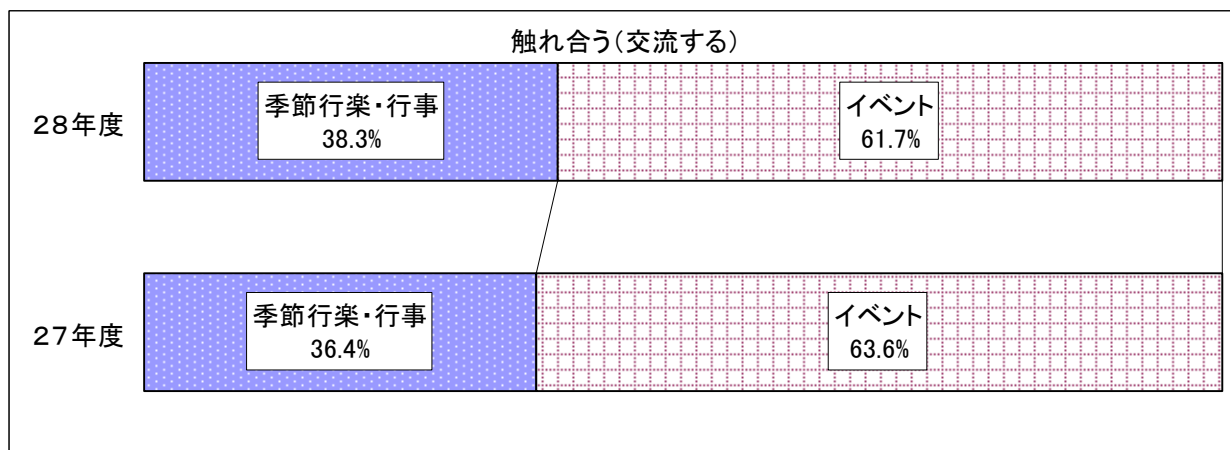
- ① 「学ぶ（見る、体験する）」 4,360万人、前年度比100.1%  
産業観光の割合が微増し、自然、文化・歴史の割合が微減している。



- ② 「遊ぶ（楽しむ・リフレッシュする）」 6,117万人、前年度比105.6%  
スポーツレクリエーション施設の割合が増加している。



- ③ 「触れ合う（交流する）」 2,874万人、前年度比102.8%  
季節行楽・行事の割合が増加している。



平成28年度 分類別観光レクリエーション客数

(単位：人)

大分類	中分類	コード	名称	28年度計	27年度計	前年度比	構成比	
学ぶ (見る・体験する)	自然	101	山岳	219,291	268,114	81.8%	0.16	
		102	富士登山	231,410	166,056	139.4%	0.17	
		103	高原	32,895	33,154	99.2%	0.02	
		104	湖沼	64,576	73,406	88.0%	0.05	
		105	河川景観	1,535,610	1,693,696	90.7%	1.15	
		106	海岸景観	3,257,126	3,203,272	101.7%	2.44	
		107	特殊地形	358,765	355,546	100.9%	0.27	
		110	自然学習・体験施設	1,262,931	1,196,292	105.6%	0.95	
		120	その他景勝地	5,241,022	5,283,362	99.2%	3.93	
	小計				12,203,626	12,272,898	99.4%	9.14
	文化・歴史	121	城郭	805,540	751,924	107.1%	0.60	
		122	神社・仏閣	9,779,161	9,665,241	101.2%	7.32	
		123	庭園	748,490	701,217	106.7%	0.56	
		124	街並み	52,000	30,000	173.3%	0.04	
		125	旧街道	37,527	47,217	79.5%	0.03	
		126	史跡	943,490	1,140,063	82.8%	0.71	
		127	博物館	2,536,733	2,595,190	97.7%	1.90	
		128	美術館	1,478,767	1,653,482	89.4%	1.11	
		129	動・植物園	3,773,762	4,016,709	94.0%	2.83	
		130	水族館	1,090,172	1,195,879	91.2%	0.82	
		140	その他建造物	1,221,862	1,033,375	118.2%	0.92	
	小計				22,467,504	22,830,297	98.4%	16.83
	産業観光	141	観光農林業	273,804	277,054	98.8%	0.21	
		142	みかん狩り	97,123	99,518	97.6%	0.07	
		143	いちご狩り	412,377	395,885	104.2%	0.31	
		144	観光牧場	577,827	575,662	100.4%	0.43	
		145	観光漁業	189,028	14,611	1293.7%	0.14	
		146	潮干狩り	130,400	142,176	91.7%	0.10	
		147	伝統工芸	397,390	417,715	95.1%	0.30	
		160	その他の産業観光施設	6,849,574	6,530,537	104.9%	5.13	
	小計				8,927,523	8,453,158	105.6%	6.69
	小計				43,598,653	43,556,353	100.1%	32.66
	遊ぶ (楽しむ・リフレッシュする)	スポーツ レクリ エーシ ョン施設	201	ゴルフ場	3,759,944	3,766,527	99.8%	2.82
			202	スキー場	185,217	184,421	100.4%	0.14
			203	テニス場	393,173	364,533	107.9%	0.29
			204	プール施設	1,758,212	1,239,224	141.9%	1.32
			207	ハイキングコース	53,880	49,218	109.5%	0.04
			208	キャンプ場	627,127	621,002	101.0%	0.47
			209	自然歩道	240,000	240,000	100.0%	0.18
			210	海水浴場	2,128,252	2,077,193	102.5%	1.59
			211	マリナー・ヨットハーバー	35,200	35,700	98.6%	0.03
			212	スキューバダイビング施設	119,841	122,283	98.0%	0.09
			213	海釣り	392,868	383,359	102.5%	0.29
			214	川釣り	501,040	487,261	102.8%	0.38
215			ウォークラリー	423,921	36,057	1175.7%	0.32	
216			公園	3,938,355	3,888,680	101.3%	2.95	
217			レジャーランド・テーマパーク	3,344,497	3,288,241	101.7%	2.51	
218			複合的スポーツリゾート施設	545,229	680,270	80.1%	0.41	
250			その他スポーツ・レクリエーション施設	6,953,767	5,489,587	126.7%	5.21	
小計				25,400,523	22,953,556	110.7%	19.03	
温泉		251	温泉入浴施設	6,547,922	6,668,717	98.2%	4.90	
		252	温泉以外入浴施設	186,653	173,562	107.5%	0.14	
小計				6,734,575	6,842,279	98.4%	5.04	
買物		261	ショッピング店・ショッピング街	13,746,434	13,936,764	98.6%	10.30	
		262	朝市・市場	2,780,474	2,043,404	136.1%	2.08	
		263	郷土料理・レストラン	1,710,868	1,615,674	105.9%	1.28	
	264	複合商業施設	10,795,421	10,547,282	102.4%	8.09		
小計				29,033,197	28,143,124	103.2%	21.75	
小計				61,168,295	57,938,959	105.6%	45.82	
触れ合う (交流する)	季節行楽・行事	301	行・祭事・郷土芸能	5,014,761	4,218,202	118.9%	3.76	
		302	花火大会	3,256,600	3,172,700	102.6%	2.44	
		304	花見	2,741,723	2,779,754	98.6%	2.05	
	小計				11,013,084	10,170,656	108.3%	8.25
	イベント	321	博覧会	0	1,538	0.0%	0.00	
		322	コンベンション	1,156,288	1,011,806	114.3%	0.87	
		323	スポーツ観戦	2,367,791	2,081,097	113.8%	1.77	
		324	音楽・演劇鑑賞	2,034,712	2,109,998	96.4%	1.52	
		325	フリーマーケット	71,500	82,200	87.0%	0.05	
	350	その他イベント	12,097,942	12,512,827	96.7%	9.06		
	小計				17,728,233	17,799,466	99.6%	13.28
小計				28,741,317	27,970,122	102.8%	21.53	
合計				133,508,265	129,465,434	103.1%	100.00	

(3) 主要行祭事等の状況

① 主要行祭事ベスト10

行・祭事・郷土芸能

(単位：人)

順位	昨年 順位	市町名	名称	28年度計	27年度計
1	1	浜松市	浜松まつり	1,738,000	1,327,400
2	2	静岡市	静岡まつり	875,000	702,000
3	3	三島市	三島夏まつり	530,000	470,000
4	-	藤枝市	藤枝大祭り	250,000	-
5	4	富士市	吉原祇園祭	240,000	230,000
6	5	富士市	毘沙門天大祭	235,000	225,000
7	6	下田市	黒船祭	201,000	183,000
8	7	下田市	下田太鼓まつり	150,000	150,000
9	8	浜松市	遠州はまきた飛竜まつり	108,000	100,000
10	8	熱海市	来宮神社初詣	100,000	100,000

花火大会

(単位：人)

順位	昨年 順位	市町名	名称	28年度計	27年度計
1	1	静岡市	安倍川花火大会	600,000	600,000
2	2	袋井市	ふくろい遠州の花火	400,000	400,000
3	4	熱海市	熱海海上花火大会	332,500	311,000
4	3	沼津市	沼津夏まつり・狩野川花火大会	325,000	315,000
5	5	焼津市	焼津海上花火大会	250,000	250,000
5	6	伊東市	按針祭海の花火大会	250,000	230,000
7	7	藤枝市	藤枝花火大会	156,000	155,000
8	8	浜松市	鹿島の花火	90,000	90,000
9	9	浜松市	館山寺花火大会	80,000	70,000
10	10	伊豆市	土肥サマーフェスティバル	38,000	34,000

花見

(単位：人)

順位	昨年 順位	市町名	名称	28年度計	27年度計
1	1	河津町	河津桜まつり	936,258	893,443
2	2	南伊豆町	みなみの桜と菜の花まつり	208,000	215,000
3	4	下田市	水仙まつり	200,000	193,000
4	5	熱海市	熱海梅園梅まつり	193,345	190,158
5	3	藤枝市	藤枝蓮華寺池公園藤まつり	186,800	205,000
6	6	伊東市	伊豆高原桜まつり	185,000	164,000
7	7	下田市	あじさい祭	136,300	132,800
8	10	熱海市	姫の沢公園花まつり	76,000	55,000
9	9	松崎町	田んぼをつかった花畑	62,252	56,020
10	8	伊豆市	修善寺もみじまつり	57,388	72,660

その他イベント

(単位：人)

順位	昨年 順位	市町名	名称	28年度計	27年度計
1	1	静岡市	大道芸ワールドカップ	2,050,000	1,810,000
2	3	静岡市	清水みなと祭り	572,000	600,000
3	-	静岡市	清水七夕まつり	571,800	-
4	-	静岡市	清水マリンパーク(その他のイベント)	293,436	-
5	4	静岡市	静岡おでんフェア	278,220	256,000
6	11	静岡市	グランシップ(イベント)	218,884	91,126
7	-	静岡市	シズオカ・サンバカーニバル	160,000	-
8	7	静岡市	シズオカ×カンヌウィーク	145,800	175,000
9	10	沼津市	よさこい東海道	135,000	108,000
10	6	静岡市	清水港大型客船寄港	132,000	184,000

② 市町別海水浴客数

(単位：人)

市町名	28年度計	27年度計	前年度比	7月	8月
県計	2,124,285	2,084,509	101.9%	607,402	1,516,883
沼津市	129,890	121,066	107.3%	43,476	86,414
熱海市	288,815	290,928	99.3%	74,704	214,111
伊東市	85,502	90,563	94.4%	22,575	62,927
下田市	655,290	640,780	102.3%	155,420	499,870
伊豆市	88,000	83,200	105.8%	17,700	70,300
東伊豆町	26,264	26,883	97.7%	8,783	17,481
河津町	31,860	49,698	64.1%	7,650	24,210
南伊豆町	76,888	70,620	108.9%	15,971	60,917
松崎町	37,033	38,557	96.0%	9,658	27,375
西伊豆町	37,352	37,160	100.5%	9,867	27,485
静岡市	9,441	14,028	67.3%	3,624	5,817
焼津市	18,908	12,931	146.2%	9,473	9,435
御前崎市	31,000	32,000	96.9%	11,000	20,000
牧之原市	564,850	536,600	105.3%	204,600	360,250
浜松市	23,589	21,756	108.4%	6,872	16,717
湖西市	19,603	17,739	110.5%	6,029	13,574

③ 登山口別富士登山者数

(単位：人)

登山口名	28年度計	27年度計	前年度比
県計	96,492	97,630	98.8%
富士宮口	59,799	57,912	103.3%
御殿場口	15,697	15,713	99.9%
須走口	20,996	24,005	87.5%

※環境省が8合目付近の赤外線カウンターにより集計した数値

## 観光交流客数（観光入込客数）の年度比較における留意点

当該年度の観光交流客数（平成9年度までは観光入込客数）を的確に把握するため、調査方法や調査対象を見直しております。

年度	変更内容
元	<ul style="list-style-type: none"> <li>・ 税制改正により、宿泊施設利用客数の基礎資料が、料理等飲食税課税データから特別地方消費税課税（以下「特消費税」という。）データに変更</li> <li>・ 免税点が高くなったことによる減少</li> </ul>
3	<ul style="list-style-type: none"> <li>・ 宿泊客数を「特消費税のデータ」から「市町村からの報告」に変更</li> <li>・ 免税点未満の把握による増加</li> </ul>
10	<ul style="list-style-type: none"> <li>・ 観光概念に新たな「交流」の視点を加え、新しい調査項目としてゴルフ場、川釣り、コンベンション、スポーツ観戦、フリーマーケットを追加</li> <li>・ 従来の「観光施設入込客数」と「季節行楽・行事入込客数」を観光レクリエーション客数とし、併せて調査対象を1千人以上に統一。（以前は、「観光施設入込客数」は年間1万人以上、「季節行楽・行事入込客数」は1件1千人以上を対象としていた。）</li> <li>・ 9年度までは「観光入込客数」で10年度からは「観光交流客数」</li> </ul>
12	<ul style="list-style-type: none"> <li>・ 特消費税の廃止により、宿泊施設利用客数のうち「日帰り（休憩）客数」の把握ができなくなったため、調査結果にそれが含まれていない</li> <li>・ 「日帰り（休憩）客数」相当数の減 （参考）平成11年度の「日帰り（休憩）客数」は、13,722,601人</li> </ul>
21	<ul style="list-style-type: none"> <li>・ 駿河地域に属していた富士川町が富士市と合併し富士地域を構成することとなったため、年度別の客数の比較において平成20年度以前についても、富士川町の客数は富士地域に含まれている。このため、富士地域及び駿河地域の平成20年度以前の客数は、過年度に発表したものと異なる。</li> </ul>
27	<ul style="list-style-type: none"> <li>・ 観光レクリエーション客数の調査対象を見直し、地元住民の利用が中心となるスポーツ広場や体育館、テニスコートなどの施設を調査対象外とした。</li> </ul>

## IV 県内旅行消費額

### 1 県内旅行消費単価

県内旅行消費単価は、「平成28年度 静岡県における観光の流動実態と満足度調査（以下「流動実態調査」という。）」から、以下のとおりとなっている。

県内宿泊客の単価が前年度比25.4%増、県外宿泊客の単価が前年度比29.4%増となったことなどに伴い、全体の単価も増加している。

(単位:円)

費用	平成28年度					平成27年度					
	全体	日帰り客		宿泊客		全体	日帰り客		宿泊客		
		県内客	県外客	県内客	県外客		県内客	県外客	県内客	県外客	
県内旅行消費単価	15,444	3,014	7,990	22,694	30,931	11,612	2,338	8,284	18,088	23,895	
費目別内訳	交通費	3,349	626	2,592	3,025	6,709	2,788	592	2,966	2,496	5,465
	宿泊費	6,208	-	-	11,979	14,419	4,642	-	-	10,451	11,842
	飲食費	2,678	919	1,871	3,566	4,815	1,839	763	1,496	2,239	3,294
	土産品・買い物代	2,361	1,098	3,101	2,990	3,509	1,886	787	3,439	2,232	2,505
	入場料・施設利用料	745	327	402	965	1,295	285	130	124	519	523
	その他	102	44	24	169	184	172	66	259	151	266

(出典：平成28年度 静岡県における観光の流動実態と満足度調査)

### 2 旅行客数の推計

県内旅行消費額は、流動実態調査による県内旅行消費単価に旅行客数を乗じると推計することができるが、推計に当たっては実数ベースの旅行客数を推計する必要がある。観光交流客数調査における宿泊客数及び観光レクリエーション客数は延べ数であるため、以下の手順で旅行客数（実数）を推計した。

#### 宿泊客数（実数）の推計

A	宿泊客数(延数)	観光交流客数調査	19,432,624 人
B	平均宿泊日数	アンケート結果	1.39 日
C	宿泊客数(実数)	$A \div B$	13,980,305 人
D	宿泊客県内比率	アンケート結果	10.8 %
E	宿泊客数(県内)	$C \times D$	1,509,873 人
F	宿泊客数(県外)	$C - E$	12,470,432 人

宿泊客数(延数) ÷ 平均宿泊日数 = 宿泊客数(実数)

宿泊客数(実数) × 宿泊客県内比率 = 宿泊客数(県内)

宿泊客数(実数) - 宿泊客数(県内) = 宿泊客数(県外)

#### 日帰り客数（実数）の推計

G	観光レクリエーション客数(延数)	観光交流客数調査	133,508,265 人
H	宿泊客平均立寄施設数(延数)	アンケート結果	2.4 ヶ所
I	宿泊客立寄観光数(延数)	$C \times H$	33,552,732 人
J	日帰り客数(延数)	$G - I$	99,955,533 人
K	日帰り客平均立寄施設数	アンケート結果	1.5 ヶ所
L	日帰り客数(実数)	$J \div K$	66,637,022 人
M	日帰り客県内比率	アンケート結果	79.5 %
N	日帰り客数(県内)	$L \times M$	52,976,432 人
O	日帰り客数(県外)	$L - N$	13,660,590 人

宿泊客数(実数) × 宿泊客平均立寄施設数(延数) = 宿泊客立寄観光数

観光レクリエーション客数(延数) - 宿泊客立寄観光数(延数) = 日帰り客数(延数)

日帰り客数(延数) ÷ 日帰り客平均立寄施設数 = 日帰り客数(実数)

日帰り客数(実数) × 日帰り客県内比率 = 日帰り客数(県内)

日帰り客数(実数) - 日帰り客数(県内) = 日帰り客数(県外)

	日帰り客数(実数)		宿泊客数(実数)	
	県内客	県外客	県内客	県外客
平成28年度	52,976,432 人	13,660,590 人	1,509,873 人	12,470,432 人
平成27年度	47,777,770 人	17,941,308 人	1,474,588 人	11,991,965 人

(出典：平成28年度 静岡県における観光の流動実態と満足度調査)



### 3 県内旅行消費額

県内旅行消費単価に旅行客数（実数）を乗じて県内旅行消費額を推計すると6,888億円となり、前年度の5,736億円を約1,153億円（20.1%）上回った。

費目別でみると、宿泊費が1,979億円で全体の28.7%と最も多く、次いで、交通費が1,568億円（22.8%）、土産品・買い物代が1,488億円（21.6%）、飲食費が1,397億円（20.3%）、入場料・施設利用料が404億円（5.9%）、その他が52億円（0.8%）となっている。

（単位：百万円）

費用	平成28年度					平成27年度					
	全体	日帰り客		宿泊客		全体	日帰り客		宿泊客		
		県内客	県外客	県内客	県外客		県内客	県外客	県内客	県外客	
県内旅行消費額	<b>688,806</b>	<b>159,670</b>	<b>109,148</b>	<b>34,265</b>	<b>385,723</b>	<b>573,551</b>	<b>111,703</b>	<b>148,626</b>	<b>26,673</b>	<b>286,549</b>	
費目別内訳	交通費	156,802	33,163	35,408	4,567	83,664	150,715	28,284	53,214	3,681	65,536
	宿泊費	197,898	-	-	18,087	179,811	157,420	-	-	15,411	142,009
	飲食費	139,673	48,685	25,559	5,384	60,045	106,098	36,454	26,840	3,302	39,502
	土産品・買い物代	148,803	58,168	42,361	4,515	43,759	132,632	37,601	61,700	3,291	30,040
	入場料・施設利用料	40,421	17,323	5,492	1,457	16,149	15,473	6,211	2,225	765	6,272
	その他	5,209	2,331	328	255	2,295	11,213	3,153	4,647	223	3,190

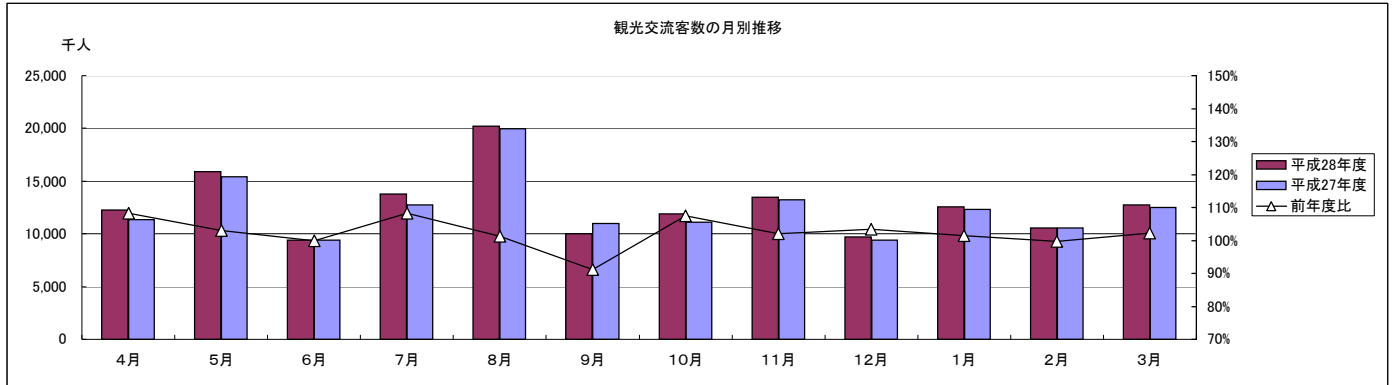
# V 資 料 編

## 観光交流客数等の月別推移（前年度比）

平成28年度 観光交流客数（総計） 月別推移

（単位：人）

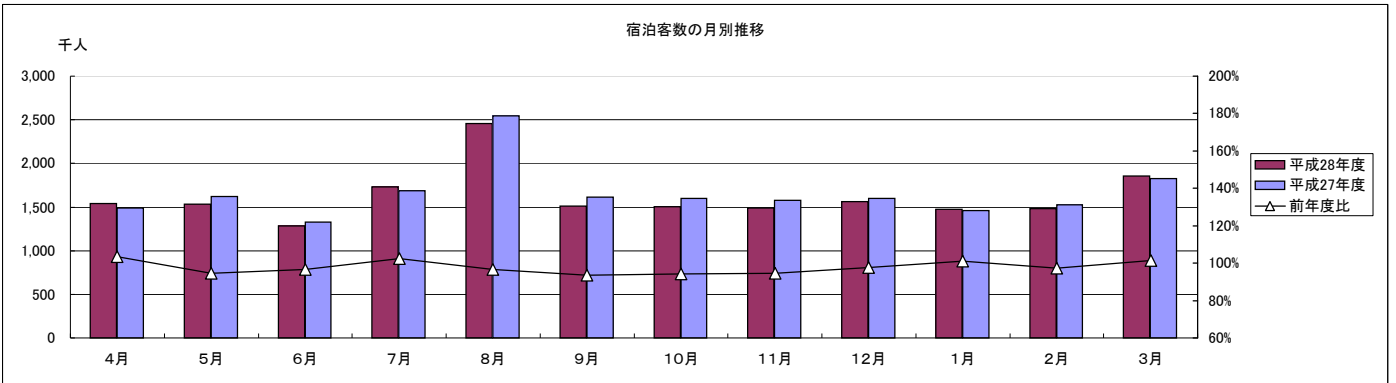
	4月	5月	6月	7月	8月	9月	10月	11月	12月	1月	2月	3月
平成28年度	12,271,445	15,880,670	9,398,271	13,780,879	20,196,102	10,014,928	11,922,014	13,484,275	9,716,716	12,538,419	10,547,274	12,751,238
平成27年度	11,332,032	15,411,453	9,411,110	12,723,051	19,936,320	10,986,041	11,084,449	13,224,426	9,393,220	12,347,230	10,582,002	12,479,368
前年度比	108.3%	103.0%	99.9%	108.3%	101.3%	91.2%	107.6%	102.0%	103.4%	101.5%	99.7%	102.2%
増減	939,413	469,217	▲ 12,839	1,057,828	259,782	▲ 971,113	837,565	259,849	323,496	191,189	▲ 34,728	271,870



平成28年度 宿泊客数（総計） 月別推移

（単位：人）

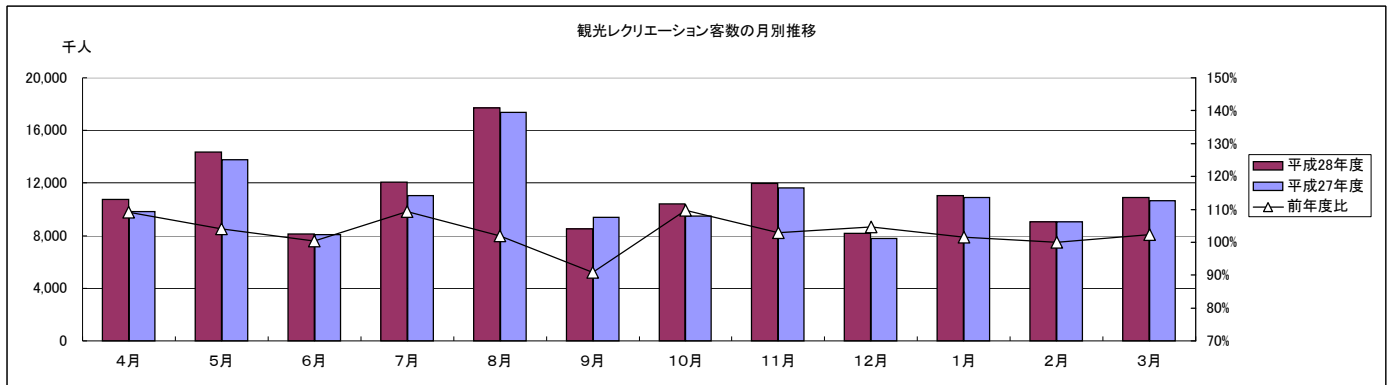
	4月	5月	6月	7月	8月	9月	10月	11月	12月	1月	2月	3月
平成28年度	1,540,580	1,531,595	1,286,626	1,729,932	2,460,107	1,512,728	1,504,492	1,491,712	1,560,434	1,475,170	1,484,373	1,854,875
平成27年度	1,491,068	1,620,882	1,329,250	1,690,643	2,545,708	1,616,697	1,595,739	1,575,396	1,597,718	1,458,616	1,524,556	1,829,995
前年度比	103.3%	94.5%	96.8%	102.3%	96.6%	93.6%	94.3%	94.7%	97.7%	101.1%	97.4%	101.4%
増減	49,512	▲ 89,287	▲ 42,624	39,289	▲ 85,601	▲ 103,969	▲ 91,247	▲ 83,684	▲ 37,284	16,554	▲ 40,183	24,880



平成28年度 観光レクリエーション客数（総計） 月別推移

（単位：人）

	4月	5月	6月	7月	8月	9月	10月	11月	12月	1月	2月	3月
平成28年度	10,730,865	14,349,075	8,111,645	12,050,947	17,735,995	8,502,200	10,417,522	11,992,563	8,156,282	11,063,249	9,062,901	10,896,363
平成27年度	9,840,964	13,790,571	8,081,860	11,032,408	17,390,612	9,369,344	9,488,710	11,649,030	7,795,502	10,888,614	9,057,446	10,649,373
前年度比	109.0%	104.0%	100.4%	109.2%	102.0%	90.7%	109.8%	102.9%	104.6%	101.6%	100.1%	102.3%
増減	889,901	558,504	29,785	1,018,539	345,383	▲ 867,144	928,812	343,533	360,780	174,635	5,455	246,990



※上記数値には、県一括調査は含まれていない。

平成28年度 観光交流客数 (総計) 月別内訳 (市町別 - 1)

(単位:人)

市町名	28年度計	27年度計	前年度比	4月	5月	6月	7月	8月	9月	10月	11月	12月	1月	2月	3月
県合計	152,940,889	149,341,702	102.4%	12,271,445	15,880,670	9,398,271	13,780,879	20,196,102	10,014,928	11,922,014	13,484,275	9,716,716	12,538,419	10,547,274	12,751,238
県一括調査	438,658	431,000	101.8%												
市町調査計	152,502,231	148,910,702	102.4%	12,271,445	15,880,670	9,398,271	13,780,879	20,196,102	10,014,928	11,922,014	13,484,275	9,716,716	12,538,419	10,547,274	12,751,238
伊豆地域計	45,250,599	44,494,183	101.7%	3,190,108	4,003,775	2,648,402	4,002,731	7,267,352	2,867,133	2,972,662	3,408,597	2,914,613	3,871,847	4,127,369	3,976,010
沼津市	4,146,268	4,015,617	103.3%	261,692	349,727	218,341	691,680	524,969	287,082	284,364	467,197	271,186	248,870	243,930	297,230
熱海市	6,370,153	6,572,512	96.9%	452,367	615,554	338,819	601,905	1,053,477	405,439	387,011	423,965	471,065	674,907	439,548	506,096
三島市	7,861,554	6,637,346	118.4%	526,719	766,858	534,607	505,049	1,088,705	502,424	555,444	708,270	476,268	1,141,983	499,798	575,429
伊東市	11,553,078	11,520,406	100.3%	1,014,671	943,813	623,385	937,107	1,990,997	825,944	858,737	792,353	840,290	866,438	778,231	1,081,112
下田市	2,909,577	2,904,343	100.2%	104,591	343,913	226,926	321,276	923,649	134,477	97,095	92,570	91,969	111,204	310,291	151,616
伊豆市	3,596,828	3,745,276	96.0%	258,659	313,648	269,926	288,770	541,481	232,628	242,609	337,856	236,820	237,184	297,620	339,627
伊豆の国市	2,467,331	2,846,701	86.7%	210,545	199,655	148,292	179,553	261,954	142,236	182,709	226,522	188,525	228,251	215,117	283,972
東伊豆町	1,585,256	1,587,531	99.9%	104,548	127,674	84,642	133,484	202,075	94,956	111,215	110,669	120,579	132,252	167,142	196,040
河津町	1,529,694	1,521,621	100.5%	31,710	57,610	28,964	49,837	108,067	40,134	32,939	35,573	35,022	37,857	839,868	232,113
南伊豆町	724,454	698,202	103.8%	25,714	37,735	24,126	64,639	147,786	33,202	29,158	32,173	27,775	28,745	192,682	80,719
松崎町	321,312	310,228	103.6%	49,023	26,564	12,597	28,447	63,123	22,518	17,559	18,394	16,117	14,981	14,748	37,241
西伊豆町	794,901	810,483	98.1%	51,828	72,300	49,043	85,561	140,241	53,588	64,458	65,089	48,536	48,158	44,023	72,076
函南町	808,593	822,917	98.3%	56,341	72,924	52,734	64,443	108,828	52,505	63,164	64,866	62,661	70,217	57,571	82,339
清水町	581,600	501,000	116.1%	41,700	75,800	36,000	51,000	132,000	40,000	46,200	33,100	27,800	30,800	26,800	40,400
富士地域計	32,834,267	33,103,913	99.2%	2,627,551	3,235,411	2,480,255	2,984,277	4,306,787	2,390,677	2,525,008	2,531,074	2,333,496	2,757,073	1,977,609	2,685,049
富士宮市	5,331,393	5,602,099	95.2%	383,315	623,681	346,528	443,493	886,038	396,870	407,500	415,605	257,091	645,296	206,569	319,407
富士市	6,528,932	6,370,566	102.5%	475,968	545,446	650,035	663,761	763,083	329,817	450,654	446,858	429,320	441,617	615,986	716,387
御殿場市	14,209,474	14,430,910	98.5%	1,186,550	1,281,861	1,028,710	1,262,809	1,687,445	1,103,219	1,101,610	1,165,628	1,213,667	1,209,359	799,733	1,168,883
裾野市	2,254,205	2,420,264	93.1%	168,740	247,139	126,803	164,193	417,330	176,339	171,286	135,385	137,475	192,285	154,392	162,838
長泉町	367,862	379,670	96.9%	31,994	53,282	35,899	28,056	53,310	26,382	26,144	36,487	20,522	17,542	16,986	21,258
小山町	4,142,401	3,900,404	106.2%	380,984	484,002	292,280	421,965	499,581	358,050	367,814	331,111	275,421	250,974	183,943	296,276

平成28年度 観光交流客数（総計） 月別内訳（市町別－2）

（単位：人）

市町名	28年度計	27年度計	前年度比	4月	5月	6月	7月	8月	9月	10月	11月	12月	1月	2月	3月
駿河地域計	24,892,892	24,463,711	101.6%	2,552,020	2,334,768	1,215,227	2,855,064	2,488,285	1,499,549	1,968,497	3,784,625	1,425,497	1,484,311	1,341,215	1,943,934
静岡市	24,892,892	24,463,711	101.8%	2,552,020	2,334,768	1,215,227	2,855,064	2,488,285	1,499,549	1,968,497	3,784,625	1,425,497	1,484,311	1,341,215	1,943,934
西駿河・ 奥大井地域計	12,881,896	12,124,492	106.2%	1,106,749	1,188,135	724,085	1,042,587	2,019,722	784,215	1,685,999	1,068,018	777,535	809,918	777,555	897,378
島田市	2,847,870	2,393,297	119.0%	283,812	237,008	147,269	144,300	413,874	175,631	623,933	218,366	135,949	178,980	127,787	160,961
焼津市	4,039,472	3,887,090	103.9%	348,502	278,105	247,848	285,995	548,258	284,777	389,167	364,007	351,902	284,013	316,618	340,280
藤枝市	2,691,343	2,415,159	111.4%	195,930	434,749	125,548	151,034	364,765	144,587	433,968	248,879	112,304	152,804	160,167	166,608
牧之原市	2,675,185	2,828,061	94.6%	208,335	179,918	163,299	419,141	591,457	145,889	145,043	143,859	156,178	178,818	159,227	184,021
吉田町	294,610	308,570	95.5%	48,079	17,029	24,705	7,441	40,992	7,738	61,979	32,540	6,534	7,543	7,381	32,649
川根本町	333,416	292,315	114.1%	22,091	41,326	15,416	34,676	60,376	25,593	31,909	60,367	14,668	7,760	6,375	12,859
中東遠地域計	16,347,186	15,773,596	103.6%	1,290,912	1,433,072	1,231,451	1,291,987	1,918,362	1,066,463	1,247,433	1,329,159	1,125,564	2,049,206	1,083,267	1,280,310
磐田市	3,815,564	3,574,253	106.8%	388,969	308,594	280,138	370,491	381,087	349,508	320,621	322,158	296,466	288,941	231,470	297,121
掛川市	3,722,892	3,943,944	94.4%	343,988	357,777	300,589	337,622	392,841	277,611	343,105	281,156	267,067	242,832	243,951	334,353
袋井市	4,635,381	4,659,727	99.5%	273,014	397,072	347,119	248,427	621,909	181,963	336,710	340,746	273,765	943,414	354,477	316,765
御前崎市	2,546,267	1,944,573	130.9%	189,818	283,061	169,504	245,078	360,167	181,163	169,344	160,520	208,542	179,820	155,135	244,115
菊川市	352,501	364,388	96.7%	22,334	22,481	22,135	28,560	67,624	27,788	21,130	41,313	21,872	17,687	31,465	28,112
森町	1,274,581	1,286,711	99.1%	72,789	64,087	111,966	61,809	94,734	48,430	56,523	183,266	57,852	396,512	66,769	59,844
西北遠地域計	20,295,291	18,950,807	107.1%	1,504,105	3,685,509	1,098,851	1,604,233	2,195,594	1,406,891	1,522,415	1,362,802	1,140,011	1,566,064	1,240,259	1,968,557
浜松市	19,620,013	18,275,814	107.4%	1,456,884	3,629,692	1,051,785	1,512,427	2,093,255	1,359,277	1,460,033	1,318,928	1,099,373	1,521,941	1,196,630	1,919,788
湖西市	675,278	674,993	100.0%	47,221	55,817	47,066	91,806	102,339	47,614	62,382	43,874	40,638	44,123	43,629	48,769

平成28年度 宿泊客数 月別内訳 (市町別—1)

(単位：人)

市町名	28年度計	27年度計	前年度比	4月	5月	6月	7月	8月	9月	10月	11月	12月	1月	2月	3月
県合計	19,432,624	19,876,268	97.8%	1,540,580	1,531,595	1,286,626	1,729,932	2,460,107	1,512,728	1,504,492	1,491,712	1,560,434	1,475,170	1,484,373	1,854,875
伊豆地域計	11,252,563	11,348,401	99.2%	841,589	855,593	690,738	981,652	1,527,355	853,383	846,619	855,339	915,454	889,485	905,819	1,089,547
沼津市	811,135	809,258	100.2%	62,056	64,151	54,624	71,618	105,810	61,644	66,966	64,520	67,557	63,248	60,995	67,946
熱海市	3,018,531	3,084,025	97.9%	240,681	229,541	194,341	252,575	361,293	233,471	230,382	231,111	272,814	242,856	234,832	294,634
三島市	277,147	345,945	80.1%	27,144	26,940	23,027	20,104	24,090	17,826	24,584	22,283	23,504	20,935	21,128	25,582
伊東市	2,908,300	2,865,500	101.5%	224,500	215,600	167,600	250,600	384,800	225,600	225,900	220,800	231,500	233,900	245,500	282,000
下田市	962,106	962,099	100.0%	52,363	73,496	53,645	105,197	193,300	76,716	54,749	52,488	58,737	70,157	76,495	94,763
伊豆市	831,329	811,999	102.4%	68,530	66,790	51,242	73,732	117,303	66,143	61,684	65,014	63,548	65,606	53,020	78,717
伊豆の国市	729,135	728,485	100.1%	54,348	53,678	43,565	55,677	88,147	50,513	55,996	60,948	68,044	61,503	59,681	77,035
東伊豆町	806,657	813,313	99.2%	54,740	58,883	46,571	63,231	100,479	56,993	61,131	66,517	65,520	68,802	77,565	86,225
河津町	186,207	191,901	97.0%	9,395	11,392	8,992	15,614	33,626	14,462	10,545	12,355	13,978	12,955	22,866	20,027
南伊豆町	209,005	211,343	98.9%	12,056	16,327	11,220	22,581	43,869	13,679	12,013	14,486	14,425	13,774	16,749	17,826
松崎町	101,932	94,904	107.4%	6,391	7,859	5,672	10,860	20,868	7,190	7,525	7,125	7,304	7,126	6,750	7,262
西伊豆町	271,066	274,892	98.6%	17,547	21,058	20,189	24,524	33,618	21,151	25,466	26,702	18,923	17,936	20,325	23,627
函南町	116,413	128,537	90.6%	10,138	8,068	8,050	13,339	18,152	5,995	7,478	8,890	7,800	8,887	8,113	11,503
清水町	23,600	26,200	90.1%	1,700	1,800	2,000	2,000	2,000	2,000	2,200	2,100	1,800	1,800	1,800	2,400
富士地域計	1,854,569	1,996,986	92.9%	168,243	166,321	140,522	180,435	218,317	146,916	145,234	131,297	140,170	129,539	120,318	167,257
富士宮市	216,928	213,997	101.4%	20,564	21,103	16,135	22,979	27,608	19,919	16,239	13,505	13,395	13,675	12,823	18,983
富士市	415,117	572,670	72.5%	32,803	34,833	29,902	38,776	43,903	32,779	33,959	31,691	35,155	31,866	29,897	39,553
御殿場市	959,980	965,526	99.4%	90,006	86,302	73,324	94,180	116,957	77,597	75,176	66,740	73,575	63,034	58,346	84,743
裾野市	121,900	122,473	99.5%	10,808	11,244	9,453	12,025	15,744	9,264	9,934	8,862	8,517	8,493	7,108	10,448
長泉町	8,691	8,992	96.7%	736	698	539	713	1,021	609	766	703	769	679	552	906
小山町	131,953	113,328	116.4%	13,326	12,141	11,169	11,762	13,084	6,748	9,160	9,796	8,759	11,792	11,592	12,624

平成28年度 宿泊客数 月別内訳 (市町別一2)

(単位：人)

市町名	28年度計	27年度計	前年度比	4月	5月	6月	7月	8月	9月	10月	11月	12月	1月	2月	3月
駿河地域計	1,713,437	1,760,409	97.3%	141,519	139,875	121,618	146,996	181,322	136,162	139,178	134,684	140,173	131,119	131,915	168,876
静岡市	1,713,437	1,760,409	97.3%	141,519	139,875	121,618	146,996	181,322	136,162	139,178	134,684	140,173	131,119	131,915	168,876
西駿河・ 奥大井地域計	931,325	921,683	101.0%	74,674	70,542	63,815	74,973	105,675	77,630	77,780	78,372	76,003	70,227	70,740	90,894
島田市	188,936	197,350	95.7%	15,009	14,110	14,037	16,826	22,676	15,737	14,742	15,384	14,724	14,011	13,220	18,460
焼津市	437,033	445,855	98.0%	35,538	32,316	28,430	33,170	48,844	36,642	37,635	37,597	37,268	32,876	34,597	42,120
藤枝市	214,960	188,725	113.9%	17,579	16,239	15,192	16,774	21,485	16,871	17,634	17,099	17,725	17,935	18,076	22,351
牧之原市	32,668	28,083	116.3%	2,112	2,201	2,154	3,312	6,043	3,446	2,401	1,659	2,324	2,166	1,786	3,064
吉田町	21,581	24,845	86.9%	1,682	1,837	1,758	1,932	2,239	1,606	1,898	1,657	1,529	1,696	1,712	2,035
川根本町	36,147	36,825	98.2%	2,754	3,839	2,244	2,959	4,388	3,328	3,470	4,976	2,433	1,543	1,349	2,864
中東遠地域計	1,155,865	1,093,575	105.7%	98,344	95,091	87,684	119,359	152,014	105,796	91,232	86,422	87,928	66,829	70,626	94,540
磐田市	173,295	156,466	110.8%	14,687	12,592	12,066	14,955	19,048	13,929	15,253	14,333	15,272	11,952	12,886	16,322
掛川市	554,418	540,861	102.5%	50,376	48,920	44,200	57,658	76,888	49,167	45,084	40,907	42,447	28,329	30,988	39,474
袋井市	59,072	61,073	96.7%	4,996	5,044	4,515	4,765	6,266	5,313	5,313	5,091	4,853	3,434	3,564	5,918
御前崎市	247,982	214,202	115.8%	17,910	19,018	18,225	30,914	36,023	27,166	16,238	16,499	16,261	14,961	14,081	20,686
菊川市	115,019	114,397	100.5%	10,052	8,989	8,307	10,439	12,486	9,758	8,876	9,195	8,572	7,831	8,818	11,696
森町	6,079	6,576	92.4%	323	528	371	628	1,303	463	468	397	523	322	309	444
西北遠地域	2,524,865	2,755,214	91.6%	216,211	204,183	182,249	226,517	275,424	192,841	204,449	205,598	200,706	187,971	184,955	243,761
浜松市	2,367,766	2,580,294	91.8%	203,026	191,284	170,609	212,211	258,303	179,910	191,654	192,676	188,183	177,113	173,638	229,159
湖西市	157,099	174,920	89.8%	13,185	12,899	11,640	14,306	17,121	12,931	12,795	12,922	12,523	10,858	11,317	14,602

平成28年度 観光レクリエーション客数 月別内訳 (市町別-1)

(単位:人)

市町名	28年度計	27年度計	前年度比	4月	5月	6月	7月	8月	9月	10月	11月	12月	1月	2月	3月
県合計	133,508,265	129,465,434	103.1%	10,730,865	14,349,075	8,111,645	12,050,947	17,735,995	8,502,200	10,417,522	11,992,563	8,156,282	11,063,249	9,062,901	10,896,363
県一括調査	438,658	431,000	101.8%												
市町調査計	133,069,607	129,034,434	103.1%	10,730,865	14,349,075	8,111,645	12,050,947	17,735,995	8,502,200	10,417,522	11,992,563	8,156,282	11,063,249	9,062,901	10,896,363
伊豆地域計	33,998,036	33,145,782	102.6%	2,348,519	3,148,192	1,957,664	3,021,079	5,739,997	2,013,750	2,126,043	2,553,258	1,999,159	2,982,362	3,221,550	2,886,463
沼津市	3,335,133	3,206,359	104.0%	199,636	285,576	163,717	620,062	419,159	225,438	217,398	402,677	203,629	185,622	182,935	229,284
熱海市	3,351,622	3,488,487	96.1%	211,686	386,013	144,478	349,330	692,184	171,968	156,629	192,854	198,251	432,051	204,716	211,462
三島市	7,584,407	6,291,401	120.6%	499,575	739,918	511,580	484,945	1,044,615	484,598	530,860	685,987	452,764	1,121,048	478,670	549,847
伊東市	8,644,778	8,654,906	99.9%	790,171	728,213	455,785	686,507	1,606,197	600,344	632,837	571,553	608,790	632,538	532,731	799,112
下田市	1,947,471	1,942,244	100.3%	52,228	270,417	173,281	216,079	730,349	57,761	42,346	40,082	33,232	41,047	233,796	56,853
伊豆市	2,765,499	2,933,277	94.3%	190,129	246,858	218,684	215,038	424,178	166,485	180,925	272,842	173,272	171,578	244,600	260,910
伊豆の国市	1,738,196	2,118,216	82.1%	156,197	145,977	104,727	123,876	173,807	91,723	126,713	165,574	120,481	166,748	155,436	206,937
東伊豆町	778,599	774,218	100.6%	49,808	68,791	38,071	70,233	101,596	37,963	50,084	44,152	55,059	63,450	89,577	109,815
河津町	1,343,487	1,329,720	101.0%	22,315	46,218	19,972	34,223	74,441	25,672	22,394	23,218	21,044	24,902	817,002	212,086
南伊豆町	515,449	486,859	105.9%	13,658	21,408	12,906	42,058	103,917	19,523	17,145	17,687	13,350	14,971	175,933	62,893
松崎町	219,380	215,324	101.9%	42,632	18,705	6,925	17,587	42,255	15,328	10,034	11,269	8,813	7,855	7,998	29,979
西伊豆町	523,835	535,591	97.8%	34,281	51,242	28,854	61,037	106,623	32,437	38,992	38,387	29,613	30,222	23,698	48,449
函南町	692,180	694,380	99.7%	46,203	64,856	44,684	51,104	90,676	46,510	55,686	55,976	54,861	61,330	49,458	70,836
清水町	558,000	474,800	117.5%	40,000	74,000	34,000	49,000	130,000	38,000	44,000	31,000	26,000	29,000	25,000	38,000
富士地域計	30,979,698	31,106,927	99.6%	2,459,308	3,069,090	2,339,733	2,803,842	4,088,470	2,243,761	2,379,774	2,399,777	2,193,326	2,627,534	1,857,291	2,517,792
富士宮市	5,114,465	5,388,102	94.9%	362,751	602,578	330,393	420,514	858,430	376,951	391,261	402,100	243,696	631,621	193,746	300,424
富士市	6,113,815	5,797,896	105.4%	443,165	510,613	620,133	624,985	719,180	297,038	416,695	415,167	394,165	409,751	586,089	676,834
御殿場市	13,249,494	13,465,384	98.4%	1,096,544	1,195,559	955,386	1,168,629	1,570,488	1,025,622	1,026,434	1,098,888	1,140,092	1,146,325	741,387	1,084,140
裾野市	2,132,305	2,297,791	92.8%	157,932	235,895	117,350	152,168	401,586	167,075	161,352	126,523	128,958	183,792	147,284	152,390
長泉町	359,171	370,678	96.9%	31,258	52,584	35,360	27,343	52,289	25,773	25,378	35,784	19,753	16,863	16,434	20,352
小山町	4,010,448	3,787,076	105.9%	367,658	471,861	281,111	410,203	486,497	351,302	358,654	321,315	266,662	239,182	172,351	283,652



平成28年度 観光レクリエーション客数 月別内訳（市町別－2）

（単位：人）

市町名	28年度計	27年度計	前年度比	4月	5月	6月	7月	8月	9月	10月	11月	12月	1月	2月	3月
駿河地域計	23,179,555	22,703,302	102.1%	2,410,501	2,194,893	1,093,609	2,708,068	2,306,963	1,363,387	1,829,319	3,649,941	1,285,324	1,353,192	1,209,300	1,775,058
静岡市	23,179,555	22,703,302	102.1%	2,410,501	2,194,893	1,093,609	2,708,068	2,306,963	1,363,387	1,829,319	3,649,941	1,285,324	1,353,192	1,209,300	1,775,058
西駿河・奥大井地域計	11,950,571	11,202,809	106.7%	1,032,075	1,117,593	660,270	967,614	1,914,047	706,585	1,608,219	989,646	701,532	739,691	706,815	806,484
島田市	2,658,934	2,195,947	121.1%	268,803	222,898	133,232	127,474	391,198	159,894	609,191	202,982	121,225	164,969	114,567	142,501
焼津市	3,602,439	3,441,235	104.7%	312,964	245,789	219,418	252,825	499,414	248,135	351,532	326,410	314,634	251,137	282,021	298,160
藤枝市	2,476,383	2,226,434	111.2%	178,351	418,510	110,356	134,260	343,280	127,716	416,334	231,780	94,579	134,869	142,091	144,257
牧之原市	2,642,517	2,799,978	94.4%	206,223	177,717	161,145	415,829	585,414	142,443	142,642	142,200	153,854	176,652	157,441	180,957
吉田町	273,029	283,725	96.2%	46,397	15,192	22,947	5,509	38,753	6,132	60,081	30,883	5,005	5,847	5,669	30,614
川根本町	297,269	255,490	116.4%	19,337	37,487	13,172	31,717	55,988	22,265	28,439	55,391	12,235	6,217	5,026	9,995
中東遠地域計	15,191,321	14,680,021	103.5%	1,192,568	1,337,981	1,143,767	1,172,628	1,766,348	960,667	1,156,201	1,242,737	1,037,636	1,982,377	1,012,641	1,185,770
磐田市	3,642,269	3,417,787	106.6%	374,282	296,002	268,072	355,536	362,039	335,579	305,368	307,825	281,194	256,989	218,584	280,799
掛川市	3,168,474	3,403,083	93.1%	293,612	308,857	256,389	279,964	315,953	228,444	298,021	240,249	224,620	214,503	212,983	294,879
袋井市	4,576,309	4,598,654	99.5%	268,018	392,028	342,604	243,662	615,643	176,650	331,397	335,655	268,912	939,980	350,913	310,847
御前崎市	2,298,285	1,730,371	132.8%	171,908	264,043	151,279	214,164	324,144	153,997	153,106	144,021	192,281	164,859	141,054	223,429
菊川市	237,482	249,991	95.0%	12,282	13,492	13,828	18,121	55,138	18,030	12,254	32,118	13,300	9,856	22,647	16,416
森町	1,268,502	1,280,135	99.1%	72,466	63,559	111,595	61,181	93,431	47,967	56,055	182,869	57,329	396,190	66,460	59,400
西北遠地域計	17,770,426	16,195,593	109.7%	1,287,894	3,481,326	916,602	1,377,716	1,920,170	1,214,050	1,317,966	1,157,204	939,305	1,378,093	1,055,304	1,724,796
浜松市	17,252,247	15,695,520	109.9%	1,253,858	3,438,408	881,176	1,300,216	1,834,952	1,179,367	1,268,379	1,126,252	911,190	1,344,828	1,022,992	1,690,629
湖西市	518,179	500,073	103.6%	34,036	42,918	35,426	77,500	85,218	34,683	49,587	30,952	28,115	33,265	32,312	34,167



Table with columns for region/city, fiscal year (平成28年度 to 平成1年度), and visitor counts. Includes a total for '新潟県計' and data for various municipalities like Niigata City, Utsunomiya City, and various towns and villages.

\*H19年度までは、「観光客入込統計」の観光入込客数であり、H10年度からは調査対象及び集計方法を変更した。
\*H12年度以降は、宿泊施設利用客数のうち、日帰り（休館）客数を含まない。
\*H17年度までの県計には日帰り（休館）客数が含まれているため、宿泊客数と観光レクリエーション客数の合計とは一致しない。





Table with columns for city/region and years from 1978 to 2024. Rows include national totals and various municipalities such as Iwama City, Utsunomiya City, and Tochigi Prefecture.

※10年度までは「観光施設」と「季節行楽・行事」の合計の入込客数
※10年度からは「観光レクリエーション客数」
※15年度は「観光施設」は国体関係を含む
※18年度は「観光施設」はわんぱく競艇場関係を含む
※19年度は「観光施設」はユニバーサル技術五輪関係を含む
※21年度は「観光施設」は第64回国体関係を含む
※22年度は「観光施設」は第64回全日本レクリエーション大会を含む
※24年度は「観光施設」は全全国制競艇を含む

市町名	平成35年度	平成34年度	平成33年度	平成32年度	平成31年度	平成30年度	平成29年度	平成28年度	平成27年度	平成26年度	平成25年度	平成24年度	平成23年度	平成22年度	平成21年度	平成20年度	平成19年度	平成18年度	平成17年度	平成16年度	平成15年度	平成14年度	平成13年度	平成12年度	平成11年度	平成10年度	平成9年度	平成8年度																																																																																																																																																																																																																																																																																																																																																																																																
平塚市	7,800,512	8,681,594	6,745,302	8,471,901	8,532,538	8,101,964	8,613,041	8,435,577	9,124,928	10,740,076	8,988,278	8,487,697	9,599,785	8,596,844	8,942,370	10,489,321	8,809,728	9,722,846	10,444,139	10,747,500	11,202,809	11,950,871	11,104,180	11,753,898	11,327,275	11,651,554	12,112,401	12,224,102	12,292,907	12,330,490	12,345,618	12,351,812	12,357,980	12,364,148	12,370,316	12,376,484	12,382,652	12,388,820	12,394,988	12,401,156	12,407,324	12,413,492	12,419,660	12,425,828	12,431,996	12,438,164	12,444,332	12,450,500	12,456,668	12,462,836	12,469,004	12,475,172	12,481,340	12,487,508	12,493,676	12,500,844	12,507,012	12,513,180	12,519,348	12,525,516	12,531,684	12,537,852	12,544,020	12,550,188	12,556,356	12,562,524	12,568,692	12,574,860	12,581,028	12,587,196	12,593,364	12,599,532	12,605,700	12,611,868	12,618,036	12,624,204	12,630,372	12,636,540	12,642,708	12,648,876	12,655,044	12,661,212	12,667,380	12,673,548	12,679,716	12,685,884	12,692,052	12,698,220	12,704,388	12,710,556	12,716,724	12,722,892	12,729,060	12,735,228	12,741,396	12,747,564	12,753,732	12,759,900	12,766,068	12,772,236	12,778,404	12,784,572	12,790,740	12,796,908	12,803,076	12,809,244	12,815,412	12,821,580	12,827,748	12,833,916	12,840,084	12,846,252	12,852,420	12,858,588	12,864,756	12,870,924	12,877,092	12,883,260	12,889,428	12,895,596	12,901,764	12,907,932	12,914,100	12,920,268	12,926,436	12,932,604	12,938,772	12,944,940	12,951,108	12,957,276	12,963,444	12,969,612	12,975,780	12,981,948	12,988,116	12,994,284	13,000,452	13,006,620	13,012,788	13,018,956	13,025,124	13,031,292	13,037,460	13,043,628	13,049,796	13,055,964	13,062,132	13,068,300	13,074,468	13,080,636	13,086,804	13,092,972	13,099,140	13,105,308	13,111,476	13,117,644	13,123,812	13,130,980	13,137,148	13,143,316	13,149,484	13,155,652	13,161,820	13,167,988	13,174,156	13,180,324	13,186,492	13,192,660	13,198,828	13,204,996	13,211,164	13,217,332	13,223,500	13,229,668	13,235,836	13,242,004	13,248,172	13,254,340	13,260,508	13,266,676	13,272,844	13,279,012	13,285,180	13,291,348	13,297,516	13,303,684	13,309,852	13,316,020	13,322,188	13,328,356	13,334,524	13,340,692	13,346,860	13,353,028	13,359,196	13,365,364	13,371,532	13,377,700	13,383,868	13,390,036	13,396,204	13,402,372	13,408,540	13,414,708	13,420,876	13,427,044	13,433,212	13,439,380	13,445,548	13,451,716	13,457,884	13,464,052	13,470,220	13,476,388	13,482,556	13,488,724	13,494,892	13,501,060	13,507,228	13,513,396	13,519,564	13,525,732	13,531,900	13,538,068	13,544,236	13,550,404	13,556,572	13,562,740	13,568,908	13,575,076	13,581,244	13,587,412	13,593,580	13,600,748	13,606,916	13,613,084	13,619,252	13,625,420	13,631,588	13,637,756	13,643,924	13,650,092	13,656,260	13,662,428	13,668,596	13,674,764	13,680,932	13,687,100	13,693,268	13,699,436	13,705,604	13,711,772	13,717,940	13,724,108	13,730,276	13,736,444	13,742,612	13,748,780	13,754,948	13,761,116	13,767,284	13,773,452	13,779,620	13,785,788	13,791,956	13,798,124	13,804,292	13,810,460	13,816,628	13,822,796	13,828,964	13,835,132	13,841,300	13,847,468	13,853,636	13,859,804	13,865,972	13,872,140	13,878,308	13,884,476	13,890,644	13,896,812	13,902,980	13,909,148	13,915,316	13,921,484	13,927,652	13,933,820	13,940,988	13,947,156	13,953,324	13,959,492	13,965,660	13,971,828	13,977,996	13,984,164	13,990,332	13,996,500	14,002,668	14,008,836	14,015,004	14,021,172	14,027,340	14,033,508	14,039,676	14,045,844	14,052,012	14,058,180	14,064,348	14,070,516	14,076,684	14,082,852	14,089,020	14,095,188	14,101,356	14,107,524	14,113,692	14,119,860	14,126,028	14,132,196	14,138,364	14,144,532	14,150,700	14,156,868	14,163,036	14,169,204	14,175,372	14,181,540	14,187,708	14,193,876	14,200,044	14,206,212	14,212,380	14,218,548	14,224,716	14,230,884	14,237,052	14,243,220	14,249,388	14,255,556	14,261,724	14,267,892	14,274,060	14,280,228	14,286,396	14,292,564	14,298,732	14,304,900	14,311,068	14,317,236	14,323,404	14,329,572	14,335,740	14,341,908	14,348,076	14,354,244	14,360,412	14,366,580	14,372,748	14,378,916	14,385,084	14,391,252	14,397,420	14,403,588	14,409,756	14,415,924	14,422,092	14,428,260	14,434,428	14,440,596	14,446,764	14,452,932	14,459,100	14,465,268	14,471,436	14,477,604	14,483,772	14,489,940	14,496,108	14,502,276	14,508,444	14,514,612	14,520,780	14,526,948	14,533,116	14,539,284	14,545,452	14,551,620	14,557,788	14,563,956	14,570,124	14,576,292	14,582,460	14,588,628	14,594,796	14,600,964	14,607,132	14,613,300	14,619,468	14,625,636	14,631,804	14,637,972	14,644,140	14,650,308	14,656,476	14,662,644	14,668,812	14,674,980	14,681,148	14,687,316	14,693,484	14,700,000

※前年度までは、「観光施設」と「季節行楽・行事」の合計の込客数

※10年度からは「観光レクリエーション客数」

※15年度の一括調査には団体関係を含む

※18年度の一括調査にはおんりんピック関係を含む

※19年度の一括調査にはユニバーサル技術五輪関係を含む

※21年度の一括調査には国民文化祭・七夕おこ2009を含む

※22年度の一括調査には第16回国際レクリエーション大会1開催を含む

※24年度の一括調査には全国樹林祭を含む

## 主な調査対象施設（地点）・行祭事等一覧

市町名	大分類	調査対象施設（地点）・行祭事等
沼津市	学ぶ (見る、体験する)	我入道の渡し船、沼津御用邸記念公園、沼津市明治史料館、造船郷土資料博物館、沼津市芹沢光治良記念館、若山牧水記念館、伊豆三津シーパラダイス、沼津港深海水族館、びゅうお、木負観光みかん園
	遊ぶ (楽しむ、リフレッシュする)	ゴルフ場、はかま滝オートキャンプ場、市民の森、少年自然の家、千本浜海水浴場、島郷海水浴場、らららサンビーチ、大瀬海水浴場、御浜海水浴場、井田海水浴場、大瀬地区ダイビング、あわしまマリパーク、ニューウェルサンピア、千本プラザ、奥するが湾日曜日、内浦漁協直営いけすや、道の駅 くるら戸田
	触れ合う (交流する)	東熊堂高尾山神社祭典、大瀬まつり・内浦漁港祭、長浜城北条水軍まつり、沼津夏まつり・狩野川花火大会、キラメッセぬまづ、沼津水産祭、よさこい東海道、こいのぼりフェスティバル、戸田港まつり、戸田盆踊り・海上花火大会、戸田さんさんまつり、狩野川灯ろう流し、ライジングサンマフェスティバル、沼津自慢フェスタ
熱海市	学ぶ (見る、体験する)	中山晋平記念館、伊豆山郷土資料館、池田満寿夫 佐藤陽子 創作の家、澤田政廣記念美術館、アカオハーブ&ローズガーデン、起雲閣、旧日向別邸
	遊ぶ (楽しむ、リフレッシュする)	ゴルフ場、マリンスパあたま、サンビーチ、長浜海水浴場、網代温泉大縄海水浴場、熱海港海釣り施設、姫の沢公園、初島アイランドリゾート、南熱海マリホール、家康の湯、日曜朝市、ニューサマーながはま特設市、長月ながはま特設市、神無月ながはま特設市、霜月ながはま特設市、ゴールデンウィークながはま特設市、師走ながはま特設市
	触れ合う (交流する)	こがし祭り山車コンクール、来宮神社初詣、伊豆山神社初詣、薪能、阿治古神社例大祭、網代ベイフェスティバル、春季熱海海上花火大会、夏季熱海海上花火大会、秋季熱海海上花火大会、忘年熱海海上花火大会、網代温泉海上花火大会、伊豆湯河原温泉夏まつり、百八体流灯祭・伊豆多賀温泉花火大会、初島花火大会、伊豆山花火大会、熱海梅園梅まつり、もみじまつり、姫の沢公園花まつり、ATAMI ジャカラングフェスティバル、多賀わかめまつり、伊豆山さざえまつり、アタミアロハフェスティバル、網代ふるさとまつり、初島ところ天祭り、湯かけまつり、湯めまちをどり「華の舞」、熱海ビールまつり、網代ひものまつり、熱海で遊ぼう! ゆかたで遊ぼう!、ほたる観賞の夕べ、熱海湯まつり、初島・熱海間遠泳、熱海おさかなフェスティバル、それ伊豆山伊勢海老磯まつり
三島市	学ぶ (見る、体験する)	箱根の里まつり、三嶋大社 初詣、三島市立公園楽寿園、山中城跡公園、三嶋大社宝物館、三嶋曆師の館、佐野美術館、伊豆フルーツパーク
	遊ぶ (楽しむ、リフレッシュする)	ゴルフ場、サイバーエージェントレディスゴルフトーナメント、せせらぎルート散策者、JR さわやかウォーキング せせらぎ、JR さわやかウォーキング 七草、三島スカイウォーク、毎度あり市、大社の杜みしま
	触れ合う (交流する)	三島夏まつり、ほたるフェスタ in 三島、三島大通りまつり、三島大通り宿場まつり、にいなめ祭門前市、甘藷祭り、市民すこやかふれあいまつり、三島バル、三島フードフェスティバル、みしま花のまちフェア、花のまちパレード
伊東市	学ぶ (見る、体験する)	城ヶ崎海岸、小室山リフト、大室山リフト、ねこの博物館、木下奎太郎記念館、池田 20 世紀美術館、伊豆シャボテン公園、東海館、みかん狩り
	遊ぶ (楽しむ、リフレッシュする)	ゴルフ場、伊東オレンジビーチ、宇佐美海水浴場、川奈海水浴場、川奈いるか浜公園、伊豆海洋公園・四季の花公園、さくらの里、伊豆ぐらんぱる公園、伊東マリンタウン、伊豆高原旅の駅ぐらんぱるぼーと
	触れ合う (交流する)	大室山山焼き、祐親まつり、伊東大田楽、第 70 回按針祭記念事業キャンドルナイト、第 70 回按針祭記念事業ナイトパレード、伊東温泉夢花火、按針祭 松川灯



		籠流し・花火大会、按針祭 太鼓合戦・花火大会、按針祭海の花火大会、やんもの里花火大会、川奈港いか浜花火大会、伊東温泉とっておき冬花火大会、小室山つばき観賞会、小室山つつじまつり、フジサンケイレディスクラシック、伊東温泉めちやくちや市、伊豆高原桜まつり、ほたる観賞会、松川タライ乗り競走、宇佐美海上灯籠流し・花火大会、伊東温泉箸まつり&ほこほこ祭り、伊豆高原クラフトの森フェスティバル、伊豆高原秋の森の露天市、オレンジビーチマラソン
下田市	学ぶ (見る、体験する)	伊豆クルーズ、下田ロープウェイ、豆州下田郷土資料館、了仙寺宝物館、宝福寺お吉記念館、下田海中水族館、ベイ・ステージ下田ハーバーミュージアム
	遊ぶ (楽しむ、リフレッシュする)	白浜中央海水浴場、白浜大浜海水浴場、外浦海水浴場、九十浜海水浴場、鍋田浜海水浴場、多々戸浜海水浴場、入田浜海水浴場、吉佐美大浜海水浴場、田牛海水浴場
	触れ合う (交流する)	下田太鼓まつり、黒船祭、キャンドルカフェ in 下田、あじさい祭、アロエの花まつり、水仙まつり、香りの花まつり、ビックシャワー、白浜海の祭典、風の花祭り、マリンフェスタ下田
伊豆市	学ぶ (見る、体験する)	天城縦走路入口、萬城の滝、水恋鳥広場水遊び、恋人岬、伊豆半島ジオパーク天城ビジターセンター、だるま山高原レストハウス、昭和の森会館、伊豆半島ジオパーク ジオリア、伊豆市観光案内所、駿河湾フェリー、天城わさびの里、わさびの大見屋
	遊ぶ (楽しむ、リフレッシュする)	だるま山高原キャンプ場、天城ふるさと広場キャンプ場、萬城の滝キャンプ場、土肥海水浴場、小土肥海水浴場、修善寺虹の郷、天城ドーム、天城ふるさと広場スポーツ施設、湯の国会館、天城湯ヶ島地区旅館日帰り(休憩)客
	触れ合う (交流する)	春季弘法忌湯汲式、萬城の滝まつり、秋季弘法忌、土肥サマーフェスティバル、修善寺もみじまつり、修善寺梅まつり、伊豆月ヶ瀬梅林梅まつり、菜の花舞台、しいたけまつり、天城ほたる祭り、伊豆サイクルフェスティバル
伊豆の国市	学ぶ (見る、体験する)	伊豆の国パノラマパーク、葦山反射炉、江川邸、葦山郷土史料館、小坂みかん狩り園、江間いちご狩りセンター、伊豆長岡いちご狩りセンター、葦山いちご狩りセンター、大富農園
	遊ぶ (楽しむ、リフレッシュする)	ゴルフ場、伊豆の国市内温泉(日帰り入浴)、高齢者温泉交流館、温泉館、湯らっくすのゆ、長岡南浴場
	触れ合う (交流する)	ほたる祭り in 伊豆の国、芸妓まつり、伊豆長岡温泉戦国花火大会・狩野川まつり、きにゃんね大仁夏まつり、狩野川さくら祭り、おおひと梅まつり、伊豆の国市いちごまつり、伊豆の国農業まつり、源氏あやめ祭、パン祖のパン祭、伊豆長岡商工祭、葦山商工祭、まゆ玉祭、産業振興祭、葦山竹灯籠まつり
東伊豆町	学ぶ (見る、体験する)	稲取細野高原すずきイベント、熱川バナナワニ園、山菜狩り、収穫体験農園ふたつぼり、丸鉄園、樋の口園、太田農園、いちごらんど中西、丸鉄園、樋の口園、金指園
	遊ぶ (楽しむ、リフレッシュする)	ゴルフ場、熱川海水浴場、池尻海岸、伊豆アニマルキングダム、高磯の湯、北川露天風呂、大川露天風呂、港の朝市
	触れ合う (交流する)	雛のつるし飾りまつり、稲取ちびっこ縁日、雛のつるし飾り 秋の特別展示、石曳き道灌祭り、レインボーディスコクラブ、Goody'z、熱川温泉海上花火大会、大川竹ヶ沢公園ほたる観賞の夕べ、どんつく祭、けやき公園ほたる観賞会、キンメマラソン
河津町	学ぶ (見る、体験する)	河津平安の仏像展示館
	遊ぶ (楽しむ、リフレッシュする)	河津浜海水浴場、今井浜海水浴場、踊り子温泉会館、舟戸の番屋(露天風呂)
	触れ合う (交流する)	今井浜花火大会、今井浜海上花火大会、河津浜花火大会、かわづ花菖蒲園、河津桜まつり、かわづカーネーション見本園、天城路もみじまつり(河津町)

南伊豆町	学ぶ (見る、体験する)	南伊豆町ジオパークビジターセンター、波勝崎苑
	遊ぶ (楽しむ、リフレッシュする)	ゴルフ場、弓ヶ浜海水浴場、子浦海水浴場、弓ヶ浜スプラッシュウォーターパーク、みなと湯、銀の湯会館
	触れ合う (交流する)	みなみの桜と菜の花まつり、南伊豆町伊勢えびまつり
松崎町	学ぶ (見る、体験する)	雲見くじら館、伊豆の長八美術館、長八記念館、重文岩科学学校、明治商家中瀬邸
	遊ぶ (楽しむ、リフレッシュする)	松崎海水浴場、岩地海水浴場、石部海水浴場、雲見海水浴場、雲見シーサイドハウス、花の三聖苑かじかの湯
	触れ合う (交流する)	松崎地区秋まつり、岩地地区花火大会、雲見地区花火大会、松崎地区花火大会、田んぼをつかった花畑、海のピカ市、岩地大漁まつり、長八まつり、伊豆半島太鼓フェスティバル、雲見温泉サザエ狩り、伊豆トレイルジャーニー
西伊豆町	学ぶ (見る、体験する)	西天城高原牧場の家、黄金崎公園
	遊ぶ (楽しむ、リフレッシュする)	宇久須キャンプ場、クリスタルビーチ、宇久須海水浴場、黄金崎海水浴場、安良里海水浴場、大田子海水浴場、田子瀬浜海水浴場、浮島海水浴場、乗浜海水浴場、大浜海水浴場、やまびこ荘、沢田公園露天風呂、しおさいの湯、なぎさの湯、せせらぎの湯
	触れ合う (交流する)	堂ヶ島火祭り、黄金崎さくらまつり、堂ヶ島天草・ところてん祭り、ふるさとまつり、秋・夕映えの響き
函南町	学ぶ (見る、体験する)	十国峠ケーブルカー、かなみ仏の里美術館、酪農王国オラッチェ
	遊ぶ (楽しむ、リフレッシュする)	ゴルフ場、木立キャンプ場、湯〜トピアかなみ
	触れ合う (交流する)	かなみ猫おどり、かなみの桜
清水町	学ぶ (見る、体験する)	柿田川公園
	遊ぶ (楽しむ、リフレッシュする)	
	触れ合う (交流する)	春の柿田川みどりまつり、秋の柿田川みどりまつり、湧水まつり、狩野川ふれあいフェスタ、かわせみマルシェ
富士宮市	学ぶ (見る、体験する)	富士山富士宮口五合目、白糸の滝、ホールアース自然学校、富士山本宮浅間大社、静岡県水産技術研究所富士養鱒場、道の駅朝霧高原
	遊ぶ (楽しむ、リフレッシュする)	ゴルフ場、田貫湖キャンプ場、朝霧ジャンボリーオートキャンプ場、猪之頭オートキャンプ場、天子の森キャンプ場、富士オートふもと村、ふもとつばら、静岡県立富士山麓山の村、県立朝霧野外活動センター、田貫湖ふれあい自然塾、朝霧高原パラグライダースクール、麓山の家、ナチュラルアクション、シャイニングフィールド、富士山 YMCA、富士山天母の湯、新稲子川温泉ユートリオ、あさざりフードパーク
	触れ合う (交流する)	富士山まつり・御神火、流鏝馬まつり、富士宮まつり、富士山まつり・宮おどり、信長公黄葉まつり、狩宿『春の菜の花さくらまつり』、たこたこあがれ in 富士山、富士山まつり・お山開き、富士錦蔵開き、たけのこまつり（芝川まつり）
富士市	学ぶ (見る、体験する)	須津山休養林、富士市立博物館、ふじさんめっせ
	遊ぶ (楽しむ、リフレッシュする)	ゴルフ場、富士マリンプール、静岡県富士水泳場、ぶらりウォーキングコース、丸火自然公園、岩本山公園、竹採公園、富士山こどもの国、野田山健康緑地公園、富士バンジー、湯らぎの里、富士川楽座
	触れ合う (交流する)	吉原祇園祭、毘沙門天大祭、富士甲子神社祭典、新豊院三尊祭、新豊院大観音祭、岩瀬祇園祭、ふじかわ夏まつり、富士まつり、かりがね祭り、あっぱれ富士、商

		工フェア(富士市)、姫名の里まつり、ふじかわキウイマラソン、田子の浦ポートフェスタ、ふじのくにアートクラフトフェア
御殿場市	学ぶ (見る、体験する)	富士山新五合目御殿場口、駒門風穴、富士山交流センター(富士山樹空の森)、東山荘、国立中央青少年交流の家、秩父宮記念公園、東山旧岸邸、たくみの郷、キリンディスティラリー(株)御殿場工場
	遊ぶ (楽しむ、リフレッシュする)	ゴルフ場、乙女森林公園キャンプ場第1キャンプ場、乙女森林公園キャンプ場第2キャンプ場、御殿場樺平ファミリーキャンプ場、御胎内清宏園、平和公園(御殿場市)、御殿場市温泉会館、南海葉草館、レストイン時之栖
	触れ合う (交流する)	三井住友VISA太平洋マスターズ、富士登山駅伝、富士山太鼓まつり、夏祭り歩行者天国、農協祭(JA御殿場)、御殿場桜まつり、さわやかウォーキング、ごてんばアート・クラフトフェア、わらじ供養祭
裾野市	学ぶ (見る、体験する)	富士山資料館、忠ちゃん牧場
	遊ぶ (楽しむ、リフレッシュする)	ゴルフ場、イエティ、大野路ファミリーキャンプ場、十里木キャンプ場、裾野市中央公園、ぐりんぱ、レジャーランドーの瀬、ヘルシーパーク裾野
	触れ合う (交流する)	すその阿波おどり、富士山すそのパノラマロードコスモスまつり、富士山国際雪合戦大会、富士裾野高原マラソン大会、スタンレーレディス、ファンケルクラシック、FFPトレセン研修会、みどりまつり、すその夏まつり、富士山すそのパノラマロード菜の花&桜まつり
長泉町	学ぶ (見る、体験する)	米山梅吉記念館、クレマチスの丘、富士竹類植物園
	遊ぶ (楽しむ、リフレッシュする)	ゴルフ場、桃沢キャンプ場
	触れ合う (交流する)	長泉わくわく祭り、長泉町産業祭、さくらフェスタ in 長泉
小山町	学ぶ (見る、体験する)	富士箱根トレイル、富士山五合目須走口、道の駅ふじおやま、道の駅すばしり
	遊ぶ (楽しむ、リフレッシュする)	ゴルフ場、富士霊園、オートパラダイス御殿場、富士山の温泉 天恵、あしがら温泉
	触れ合う (交流する)	金太郎春まつり、金太郎夏まつり、豊門公園もみじまつり、富士スピードウェイ、サイクリングフェスティバル、FUJI-ZONCOLAN ヒルクライム、ツアー・オブ・ジャパン、小山町産業祭、小山町総合文化会館
静岡市	学ぶ (見る、体験する)	南アルプス、オーシャンプリンセス・ベイプロムナード、県民の森、日影沢親水園(魚魚の里)、静岡科学館る・く・る、浜石野外センター、清水和田島自然の家、日本平、駿府城東御門、坤櫓、久能山東照宮、清見寺、紅葉山庭園、旧五十嵐邸、志田邸、静岡市文化財資料館、中勘助文学記念館、登呂博物館、久能山東照宮博物館、自然史博物館、静岡市埋蔵文化センター、静岡県立美術館、東海道広重美術館、日本平動物園、海洋科学博物館、井川ビジターセンター、静岡市民ギャラリー、旧エンバーソン住宅、井川ダム・井川展示館、旧マッケンジー住宅、次郎長生家、清水港船宿記念館「末廣」、興津坐漁荘、東海道名主の館 小池邸、お休み処(旅籠)、まる増いちご狩り組合、駿府匠宿
	遊ぶ (楽しむ、リフレッシュする)	ゴルフ場、リバウエル井川スキー場、梅ヶ島コンヤの里テニスコート、日本平運動公園庭球場、由比プール、玉川キャンプセンター、梅ヶ島キャンプ場、黒川キャンプ場、用宗海岸海水浴、三保真崎海水浴場、三保内浜海水浴場、広野海岸公園、由比本陣公園、ふれあい健康増進館「ゆらら」、西ヶ谷総合運動場、松富スポーツ広場、静岡マラソン、中島人工芝多目的スポーツグラウンド、清水ナショナルトレーニングセンター、日本平運動公園球技場、こどもクリエイティブタウンま・あ・る、蛇塚スポーツグラウンド、清水駅東ロクライミング場、富士川緑地公園スポーツ広場、蒲原西部コミュニティセンター、蒲原東部コミュニティセン

		ター、口坂本温泉浴場、赤石温泉白樺荘、湯ノ島温泉浴場、梅ヶ島新田温泉黄金の湯、やませみの湯、駿河健康ランド、河岸の市、真富士の里、安倍ごころ、きよさわりの駅、うつろぎ、玄国茶屋、わらびこ、杉尾はなのき、水見色さらく市、藁科しんま路、どんぶりハウス、丸子宿とろろ汁（丁子屋）、食事処「たけのこ」、笑味の家
	触れ合う (交流する)	秋葉山大祭、安倍川花火大会、御殿山桜まつり、静岡音楽館AOI、静岡市民文化会館、グランシップ、静岡県草薙総合運動場、日本平運動公園球技場、静岡県舞台芸術公園、静岡県高等学校応援団フェスティバル、清水文化会館マリナート、清水マリナーパーク、静岡まつり、大道芸ワールドカップ、シズオカ・サンバカーニバル、静岡おでんフェア、登呂まつり、産業フェアしずおか、巴川とうろう流し、清水七夕まつり、清水カップ全国少年草サッカー大会、清水みなと祭り、アグリフェスタしみず、日本平まつり、かんばらまつり、蒲原宿場まつり&産業フェア、由比街道まつり、清水港マグロまつり、清水マリーナフェスティバル、シズオカ×カンスウィーク、清水アートクラフトフェア、清水港大型客船寄港
島田市	学ぶ (見る、体験する)	日限地蔵尊縁日、石畳茶屋、島田市博物館、お茶の郷、島田市ばらの丘公園、蓬莱橋、島田市伊久美農産物加工体験施設やまゆり、SL転車台
	遊ぶ (楽しむ、リフレッシュする)	ゴルフ場、島田市「山の家」、島田大祭・帯まつり、さわやかウォーキング、童子沢親水公園、牧之原公園、中央公園ミニ鉄道、やまめ平、しまだ大井川マラソン in リバティ、「島田」蓬莱の湯、ふれあいの泉、田代の郷温泉「伊太和里の湯」
	触れ合う (交流する)	島田鬻まつり、大井川大花火大会、かわね桜まつり、島田夏まつり、ばらの丘フェスタ、島田産業まつり、金谷茶まつり、野守まつり、蓬莱橋ぼんぼりまつり、家山梅園、SLフェスタ
焼津市	学ぶ (見る、体験する)	ディスカバリーパーク焼津、焼津小泉八雲記念館、焼津市歴史民俗資料館、焼津市深層水ミュージアム
	遊ぶ (楽しむ、リフレッシュする)	浜当目海水浴場、大井川港、大井川河口野鳥園、うみえ〜焼津、サンライフ焼津、焼津さかなセンター
	触れ合う (交流する)	藤守の田遊び、焼津海上花火大会、焼津文化会館、大井川文化会館、焼津港まつり、焼津港マラソン、オータムフェスト in やいづ、小川港さば祭り、踊夏祭、大井川港朝市、秋の焼津さかなセンターまつり
藤枝市	学ぶ (見る、体験する)	藤枝大観音、玉露の里 瓢月亭、お茶の香ロード、大旅籠柏屋ひなまつり、史跡田中城下屋敷、志太郡衙跡、千貫堤・瀬戸染飯伝承館、藤枝市郷土博物館・文学館、大旅籠柏屋歴史資料館、玉露の里 茶の華亭、農業生産法人ジャパンベリー、陶芸センター、白ふじの里
	遊ぶ (楽しむ、リフレッシュする)	ゴルフ場、西益津温水プール、大洲温水プール、大久保キャンプ場、静岡県武道館、藤枝総合運動公園、藤枝市武道館、市民グラウンド、大久保ガラススキー場、スポーツパル高根の郷、大井川河川敷グラウンドゴルフ場、瀬戸谷温泉ゆらく
	触れ合う (交流する)	藤枝成田山初詣、清水山縁日、飽波神社初詣、藤枝大祭り、鬼岩寺例祭、成田山火渡り、藤枝成田山節分、藤枝花火大会、朝比奈大龍勢、金比羅山・瀬戸川桜まつり、藤枝蓮華寺池公園藤まつり、もみじまつり、せとやまるかじり、全国PK選手権大会 in FUJIEDA、ふじえだ産業祭、ふじえだマラソン、藤枝リバティ駅伝、東海道岡部宿いきいきまつり・街道文化祭り、て〜しゃばストリート105、スポーツ&健康フェスタ in ふじえだ、藤枝おんぱく〜藤枝温故知新博覧会〜、花と緑のフェスタ in ふじえだ、玉露の里 椿まつり
牧之原市	学ぶ (見る、体験する)	花庄屋（大鐘家）
	遊ぶ (楽しむ、リフレッシュする)	ゴルフ場、シーサイドプール地頭方、さがらサンビーチ、静波海水浴場、石雲院展望デッキ、富士山静岡空港

	触れ合う (交流する)	さがらサンビーチ初詣、さがら海上花火大会、静波海水まつり花火大会、勝間田川堤桜花見、勝間田公園つつじ花見、東光寺長藤花見、秋葉公園あじさい花見、牧之原国際女子オープンテニス大会、WINDBLOW、さがら草競馬大会、アームレスリング大会、第3回中日本ライフセービング選手権大会
吉田町	学ぶ (見る、体験する)	吉田町展望台小山城、吉田町郷土資料館
	遊ぶ (楽しむ、リフレッシュする)	県営吉田公園
	触れ合う (交流する)	凧揚げまつり、吉田町港まつり・花火大会、小山城まつり
川根本町	学ぶ (見る、体験する)	入溪谷(寸又峡ゲート)、フォレなかかわね茶茗館、体験ミュージアム音戯の郷、長島ダムふれあい館、資料館やまびこ
	遊ぶ (楽しむ、リフレッシュする)	くのわき親水公園キャンプ場、三ツ星オートキャンプ場、池の谷キャンプ場、八木キャンプ場、アプトいちしろキャンプ場、不動の滝キャンプ場、森のコテージ、寸又峡露天風呂、接岨峡温泉会館、白沢温泉もりのいずみ
	触れ合う (交流する)	
磐田市	学ぶ (見る、体験する)	桶ヶ谷沼ビジターセンター、府八幡宮、見付天神社(矢奈比売神社)、ヤマハコミュニケーションプラザ、竜洋昆虫自然観察公園、磐田市香りの博物館、磐田市新造形創造館、磐田市埋蔵文化財センター、シルクロードミュージアム、旧見付学校、旧赤松家記念館、花咲乃庄、豊岡梅園、渚の交流館、観光案内所
	遊ぶ (楽しむ、リフレッシュする)	ゴルフ場、スポーツ交流の里ゆめりあ、かぶと塚公園、東大久保テニスコート、竜洋海洋公園オートキャンプ場、福田漁港、J Rさわやかウォーキング、磐田市営つつじ公園、竜洋海洋公園、獅子ヶ鼻公園、竜洋スポーツ公園、アミューズ豊田、ふくっぱ、福田健康福祉会館(リフレU)、しおさい竜洋、とよおか採れたて元気むら、白壁館、いわた☆駅前楽市、うなやす
	触れ合う (交流する)	見付天神裸まつり、府八幡宮祭典、六社神社祭典、掛塚屋台まつり、いわた夏まつり花火大会、熊野の長藤まつり、パルファン富里、ヤマハスタジアム、磐田市民文化会館、なぎの木会館、いわた農業まつり、ジュビロ磐田メモリアルマラソン、遠州大名行列・舞車、豊岡ふるさとまつり、磐田雪まつり、ジュビロード夏祭、竜洋海洋フェスタ、産業振興フェア、リオオリンピック凱旋パレード・報告会、竜洋トライアスロン大会、しっぺい誕生会
掛川市	学ぶ (見る、体験する)	二の丸茶室、掛川花鳥園、上垂木ホテルの里、掛川城、清水邸庭園、遠州横須賀街道ちっちゃな文化展、高天神城跡、横須賀城跡、吉岡弥生記念館、資生堂企業資料館・アートハウス、掛川市二の丸美術館、ねむの木こども美術館・吉行淳之介文学館、掛川市ステンドグラス美術館、加茂荘花鳥園、川坂屋、大日本報徳社、竹の丸、キウイフルーツ・カントリー Japan、観光農園サンサンファーム、掛川観光協会ビジターセンター「旅のスイッチ」
	遊ぶ (楽しむ、リフレッシュする)	ゴルフ場、粟ヶ岳、ならここの里、西大谷ダムへら鮎釣り、つま恋、森の都温泉ならここの湯、大東温泉シートピア、物産センターサンサンファーム、道の駅掛川、西の市
	触れ合う (交流する)	掛川祭、三熊野神社大祭、中八坂神社祇園祭、ちいねり、高天神社例大祭、逆川ゆりまつり、掛川ポップカルチャーサミット、大浜公園桜花見、龍尾神社の花庭園、納涼まつり、掛川商工まつり、ストリートパフォーマンス”MATSURI”、JRさわやかウォーキング、友引カフェ、けっトラ市
袋井市	学ぶ (見る、体験する)	蛸まつり、秋葉総本殿可睡斎、法多山尊永寺、医王山油山寺、東海道どまん中茶屋、可睡ゆりの園、香りの丘茶ピア、デンマーク牧場
	遊ぶ (楽しむ、リフレッシュする)	ゴルフ場、J Rさわやかウォーキング、天然温泉遠州「和の湯」、袋井観光センター

	触れ合う (交流する)	山梨祇園祭、法多山星満夜・星供祭、法多山節分祭、法多山田遊祭、法多山万灯祭、袋井まつり、三社祭り(稚児流流鏑馬)、火防大祭・秋葉の火まつり、星祭・中日大祭、袋井宿開設四〇〇年記念祭、ふくろい遠州の花火、可睡齋奥之院不動尊大祭奉納花火、可睡齋ぼたんまつり、法多山桜まつり、袋井夏まつり、袋井農協祭、月見の里学遊館、静岡スタジアム エコパ、クラウンメロンマラソン大会、袋井消防フェスタ、袋井市ふれあい夢市場、全国だんごまつり、可睡齋ひなまつり
御前崎市	学ぶ (見る、体験する)	桜ヶ池、御前崎海岸、浜岡砂丘、浜岡砂丘さくら祭り、なぶら館、浜岡原子力館、御前崎灯台、観光農園、磯遊び
	遊ぶ (楽しむ、リフレッシュする)	ゴルフ場、すいすいパーク ぶるる、マリンパーク御前崎オートキャンプ場、御前崎海水浴場、あらさわふる里公園、渚の交番、アクアランド、なぶら市場、御前崎みなとかつお祭り、道の駅風のマルシェ御前崎
	触れ合う (交流する)	御前崎みなと夏祭、桜ヶ池「納櫃祭」、御前崎大産業まつり
菊川市	学ぶ (見る、体験する)	代官屋敷資料館、ブルーベリーの郷
	遊ぶ (楽しむ、リフレッシュする)	ゴルフ場、火剣山キャンプ場
	触れ合う (交流する)	菊川名物 夜店市、ODORA 座 菊川、J A 夢咲フェスティバル
森町	学ぶ (見る、体験する)	小國神社、大洞院、蓮華寺、香勝寺、歴史民俗資料館、アクティ森
	遊ぶ (楽しむ、リフレッシュする)	ゴルフ場、極楽寺
	触れ合う (交流する)	森のまつり、山名神社天王祭、納涼花火大会、もりもり2万人まつり
浜松市	学ぶ (見る、体験する)	水窪ダム湖、阿多古川<川遊び>、竜ヶ岩洞、鷺沢風穴、館山寺ロープウェイ、青崩峠、浜松城、井伊谷宮、方広寺、龍潭寺、長楽寺、摩訶耶寺、実相寺、秋葉神社、足神神社、茶室松韻亭、舞坂宿脇本陣、浜松市気賀関所、浜松科学館、浜松市楽器博物館、浜松市博物館、浜松文芸館、浜松市屋ヶ崖資料館、浜松復興記念館、木下恵介記念館、賀茂真淵記念館、浜松ジオラマファクトリー、浜名湖オルゴールミュージアム、浜松まつり会館、姫街道と銅鐸の歴史民俗資料館、佐久間電力館、内山真龍資料館、白井鐵造記念館、民俗文化伝承館、水窪町民俗資料館、浜松市美術館、秋野不矩美術館、はままつフラワーパーク、浜松市動物園、はままつフルーツパークときのすみか、アクトタワー展望回廊、中村家、佐久間ダム、山住神社(通年)、金指農村公園、J A とびあ浜松 浜北営農緑花木センター、浜松市西区いちご狩り、たきや漁、本田技研工業㈱トランスミッション、うなぎパイファクトリー、スズキ歴史館、道の駅くま水車の里、道の駅天竜相津花桃の里、春野いきいき天狗村
	遊ぶ (楽しむ、リフレッシュする)	ゴルフ場、亀崎ファミリーランドテニスコート、浜松市北部水泳場、亀崎ファミリーランドプール、古橋廣之進浜松市総合水泳場 ToBi0、富幕山ハイキングコース、竜ヶ石山ハイキングコース、野鳥の森ハイキング、渚園キャンプ場、てんてんゴーしぶ川、滝沢キャンプ場、静岡県立公園キャンプ場、石神の里キャンプ場、浦川キャンプ場、館山寺サンビーチ、弁天島海水浴場、表浜広場、鮎釣り、静岡県立森林公園、浜北区万葉の森公園、春野ふれあい公園、浜名湖バルバル、浜名湖ガーデンパーク、奥山高原、渚園体育施設、フィールドアスレチック浜北森林コース、日帰り入浴(浜松市中心地区、館山寺温泉・花咲の湯、かんざんじ荘、三ヶ日温泉地区、浜名湖ロイヤルホテル)、温泉入浴施設(細江温泉地区)、浜北温泉あらたまの湯、龍山入浴施設やすらぎの湯、道の駅いっぶく処横川、たざわの里、清水の里、国民宿舎奥浜名湖、浜名湖レークサイドプラザ

	触れ合う (交流する)	浜松まつり、大太鼓まつり、細江神社祇園まつり、祝田厄除観音大祭、浜松市姫様道中、遠州はまきた飛竜まつり、秋葉の火まつり、山住神社秋季例大祭、山住神社春季例大祭、館山寺花火大会、三ヶ日花火大会、鹿島の花火、浜松城お城桜まつり、いなさ桜まつり、渋川つつじまつり、乎那の峯、さくらまつり、白倉峡もみじまつり、アクトシティ、浜松アリーナ、浜松七夕ゆかたまつり、JRなるほど発見デー、出世の街浜松家康公祭り、家康楽市、浜松市ギャラリーモール（ソラモ）、バイクのふるさと浜松、浜名湖サイクルツーリズム、浜名湖アートクラフトフェア、浜松市中央卸売市場まつり、細江町ゆかた祭り、いなさ人形劇まつり、いなさほおずき市、奥浜名湖あじさいまつり、北区DEまつり、浜北産業祭、天竜産業観光まつり、はるの産業まつり、水窪祭り、フェスタさくま、佐久間ダムまつり、みさくぼ夢街道、峠の国盗り綱引き合戦
湖西市	学ぶ (見る、体験する)	新居関所史料館、おんやど白須賀、紀伊国屋旅籠資料館、大倉戸観光農園 いちご狩り
	遊ぶ (楽しむ、リフレッシュする)	ゴルフ場、わんぱくランド、女河浦海水浴場、新居弁天海水浴場、新居弁天海釣公園、海湖館
	触れ合う (交流する)	諏訪神社奉納花火、産業まつり「あらいじゃん」
静岡県	一括調査	内水面遊漁者【経済産業部水産資源課】

※ 調査対象施設のうち、施設名・イベント名の公表が可のものを掲載しています。

平成 28 年度 静岡県観光交流の動向

平成 29 年 8 月発行

静岡県文化・観光部観光交流局  
観光政策課

〒420-8601 静岡市葵区追手町 9 番 6 号

TEL 054-221-2858

FAX 054-221-3627

E-Mail [kankou2@pref.shizuoka.lg.jp](mailto:kankou2@pref.shizuoka.lg.jp)