

平成26年度

静岡県観光交流の動向

静岡県文化・観光部観光交流局
観光政策課

ま え が き

この調査は、県内市町、観光施設等の協力を得て実施したものです。

諸般の事情により調査方法や調査対象に変動はありますが、本県の観光動向が把握できるように取りまとめてありますので、観光諸施策の推進のため、御活用いただければ幸いです。

平成 26 年度は、東駿河湾環状道路、圏央道の開通、「浜名湖花博 2014」の開催などが静岡県への観光誘客を牽引した結果、観光交流客数は 1 億 4,794 万人となり、統計調査開始以来 2 年連続で過去最高を記録しました。

宿泊客数、観光レクリエーション客数は、3 年連続で前年度を上回りました。

今後、市町や観光関係団体、観光事業者と連携を図りながら、何度でも訪れたくなる魅力ある観光地域づくりと県内への誘客に努めてまいります。

結びに、調査にあたり多大な御理解・御協力をいただきました各市町及び観光施設等の皆様に心から厚くお礼申し上げます。

平成 27 年 11 月

静岡県文化・観光部観光交流局

観光政策課長 杉本 祐子

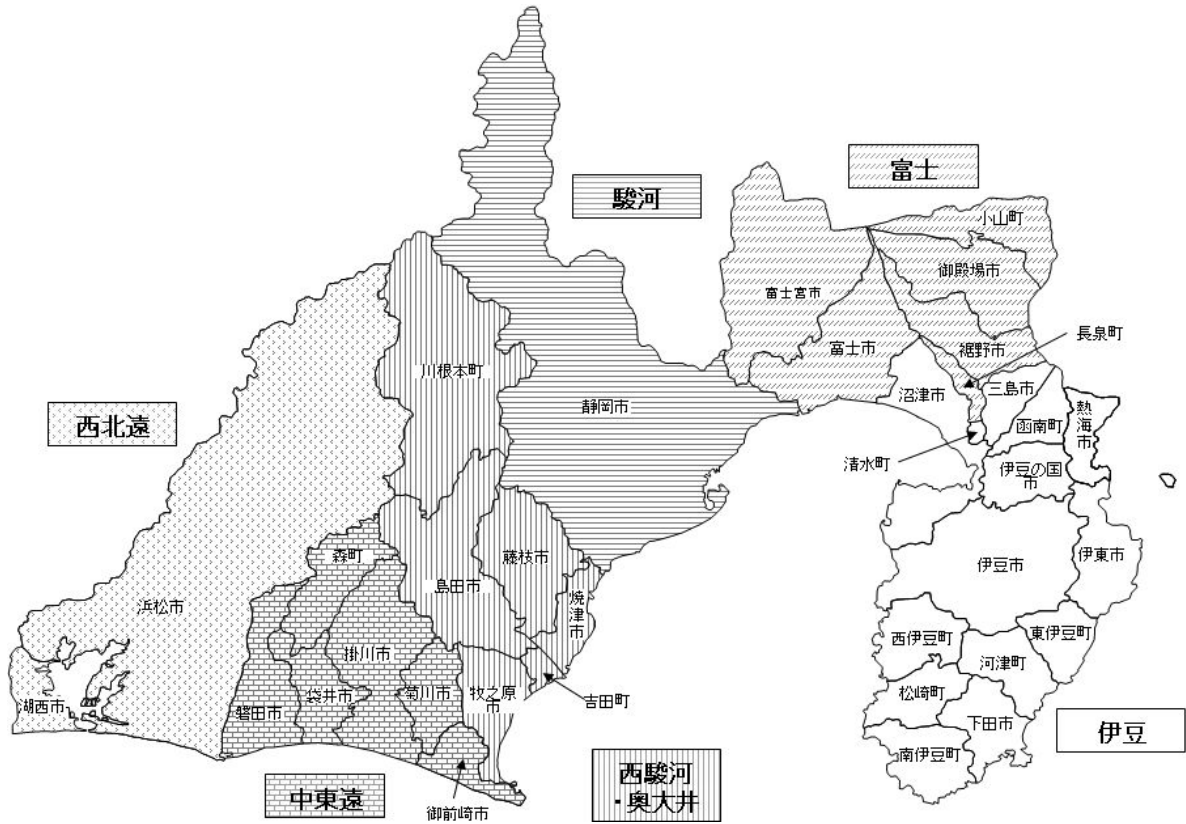
観光交流客数（観光入込客数）の年度比較における留意点

観光交流客数（平成9年度までは観光入込客数）は、年度によって調査方法が異なっており、また調査対象にも変動があるため、経年比較については参考数値としてください。

年度	変 更 内 容
元	<ul style="list-style-type: none"> 税制改正により、宿泊施設利用客数の基礎資料が、料理等飲食税課税データから特別地方消費税課税（以下「特消税」という。）データに変更。 免税点が高くなったことによる減少。
3	<ul style="list-style-type: none"> 宿泊客数を「特消税のデータ」から「市町村からの報告」に変更。 免税点未満の把握による増加。
10	<ul style="list-style-type: none"> 観光概念に新たな「交流」の視点を加え、新しい調査項目としてゴルフ場、川釣り、コンベンション、スポーツ観戦、フリーマーケットを追加。 従来の「観光施設入込客数」と「季節行楽・行事入込客数」を観光レクリエーション客数とし、併せて調査対象を1千人以上に統一。（以前は、「観光施設入込客数」は年間1万人以上、「季節行楽・行事入込客数」は1件1千人以上を対象としていた。） 9年度までは「観光入込客数」で10年度からは「観光交流客数」
12	<ul style="list-style-type: none"> 特消税の廃止により、宿泊施設利用客数のうち「日帰り（休憩）客数」の把握ができなくなったため、調査結果にそれが含まれていない。 「日帰り（休憩）客数」相当数の減。 （参考）平成11年度の「日帰り（休憩）客数」は、13,722,601人
21	<ul style="list-style-type: none"> 駿河地域に属していた富士川町が富士市と合併し富士地域を構成することとなったため、年度別の客数の比較において平成20年度以前についても、富士川町の客数は富士地域に含まれている。このため、富士地域及び駿河地域の平成20年度以前の客数は、過年度に発表したものと異なる。

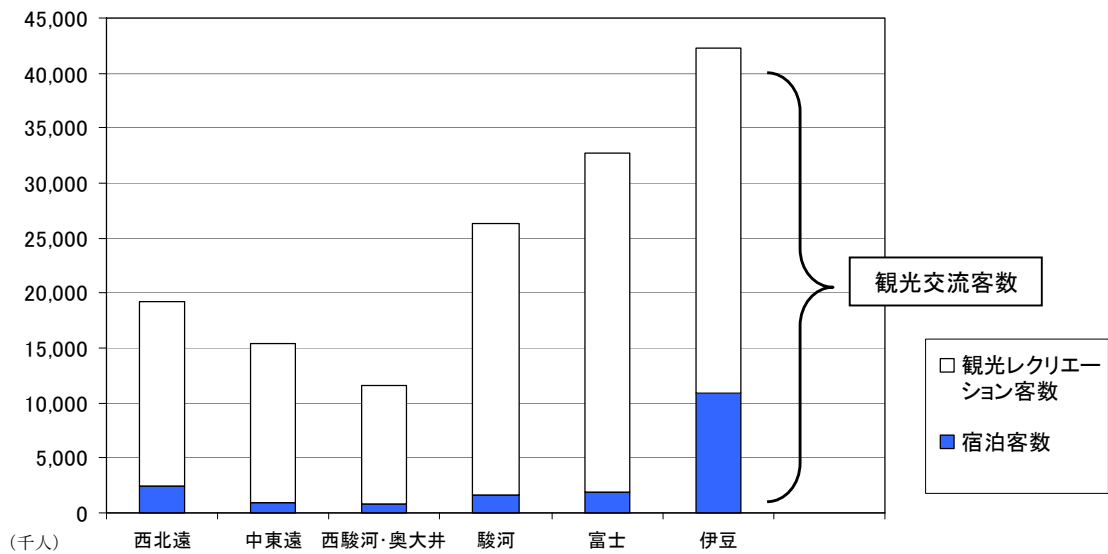
地域の概要

1 静岡県の地域区分



※市町の枠組み及び地域区分は、平成 27 年 4 月 1 日現在のものです。
平成 26 年度中の市町合併はありません。

2 観光交流客数及び宿泊客数の地域比較



目 次

I	調査要領	1
II	観光交流調査結果の概要	3
III	調査結果	
1	観光交流客数の状況	5
2	地域別の指標と特徴	10
3	宿泊客数の状況	13
4	観光レクリエーション客数の状況	14
IV	資料編	
	観光交流客数等の月別推移（前年度比）	19
	観光交流客数（総計） 月別内訳	20
	宿泊客数 月別内訳	22
	観光レクリエーション客数 月別内訳	24
	年度別市町別観光交流客数の推移	26
	年度別市町別宿泊客数の推移	28
	年度別市町別観光レクリエーション客数の推移	30
	主な調査対象施設（地点）・行祭事等一覧	32

I 調査要領

1 調査の目的

県内の宿泊施設、観光施設（地点）、スポーツレクリエーション施設、行祭事及びイベント等の観光交流客数を調査し、今後の「観光交流」施策の基礎資料とする。

2 調査対象期間

平成26年度（平成26年4月1日～平成27年3月31日）

3 調査の内容

観光交流客数とは、静岡県内の各地域を訪れた人の延べ人数とし、①宿泊客数及び②観光レクリエーション客数を合計したものである。

①宿泊客数

旅館・ホテル・民宿等に宿泊した客数（延べ泊数）を集計。

②観光レクリエーション客数

観光施設（地点）、スポーツレクリエーション施設、行祭事及びイベント等への入場者・参加者等を市町村が集計。

年間の入込客数が1千人以上のものが対象。

4 調査方法

各市町からの報告及び県一括調査による。

5 調査対象施設（地点）・行祭事等数

合計 1,425 施設（地点、イベント）＜別表1のとおり＞

別表1 調査対象施設(地点)・行祭事等数

市町名	学ぶ	遊ぶ	触れ合う	合計
県計	370	542	513	1,425
沼津市	10	20	13	43
熱海市	12	23	53	88
三島市	9	9	11	29
伊東市	15	14	28	57
下田市	9	11	11	31
伊豆市	17	28	15	60
伊豆の国市	10	10	14	34
東伊豆町	5	9	8	22
河津町	4	7	5	16
南伊豆町	6	6	2	14
松崎町	5	7	9	21
西伊豆町	5	13	5	23
函南町	3	5	1	9
清水町	1	0	4	5
富士宮市	12	31	11	54
富士市	2	15	15	32
御殿場市	11	30	12	53
裾野市	3	12	9	24
長泉町	3	3	3	9
小山町	3	15	9	27

市町名	学ぶ	遊ぶ	触れ合う	合計
静岡市	51	89	49	189
島田市	9	11	13	33
焼津市	5	7	18	30
藤枝市	13	15	29	57
牧之原市	2	7	15	24
吉田町	2	1	3	6
川根本町	5	9	0	14
磐田市	15	33	22	70
掛川市	20	13	17	50
袋井市	9	7	26	42
御前崎市	9	8	5	22
菊川市	5	4	21	30
森町	6	5	6	17
浜松市	68	59	49	176
湖西市	6	6	2	14

(参考)

平成25年度調査対象施設(地点)・行祭事等数

	学ぶ	遊ぶ	触れ合う	合計
県計	357	543	491	1,391

II 観光交流調査結果の概要

1 観光交流客数

- ・ 観光交流客数は、1億4,794万人で、前年度を約297万人（2.0%）上回り、過去最高となった。
- ・ 東駿河湾環状道路、圏央道の開通、「浜名湖花博2014」の開催等により、入込客が増加した観光地点が目立った。

2 宿泊客数

- ・ 宿泊客数は1,881万人で前年度を約59万人（3.2%）上回った。
- ・ 富士地域では、2年連続で過去最高の宿泊客数を更新した。

3 観光レクリエーション客数

- ・ 観光レクリエーション客数は1億2,913万人で前年度を約238万人（1.9%）上回った。
- ・ 「学ぶ（見る、体験する）」分野が、前年度比109.5%で大きく増加している。

4 主な季節の状況

(1) ゴールデンウィーク

- ・ 県内主要観光施設の入込は、前半の4月26日～5月1日は前年に比べ減少したものの、後半の5月2日～6日は増加し、全体として前年比101.3%となった。
- ・ 期間中は、休日が連続しない暦であったことや、天候不順の影響を強く受けた。
- ・ 県内主要イベントの入込は、浜松まつりが大きく減少した一方、「浜名湖花博 2014」の開催により、浜名湖ガーデンパーク、はままつフラワーパークはともに前年を大幅に上回る入込があった。
- ・ 宿泊については、3日～5日の間、伊豆地域及び浜名湖周辺では満室となった。

(2) 年末年始

- ・ 12月29日～1月3日の県内主要観光施設の入込は、12月29日の降雨や1月1日の積雪により減少した施設が目立った。
- ・ 気温の低下等により、屋外施設では観光客の出足が鈍ったが、屋内施設では前年並みの入込となった。
- ・ 宿泊については、例年並みに推移して「ほぼ満室」となる日が多かった。

5 地域別の主な特徴

【伊豆】

東駿河湾環状道路、圏央道の開通などにより伊豆北部を中心に観光交流客数の増加傾向が見られ、前年度比105.7%となった。

【富士】

観光交流客数は、御殿場市は前年度比105.9%と順調に推移したものの、地域全体では前年度並みであった。「学ぶ(見る、体験する)」分野の入込客は、前年度比157.5%で大幅に増加した。

【駿河】

観光交流客数は、大道芸ワールドカップ期間の天候不順、グランシップの長期休館、由比さくらえびまつりの中止等による観光レクリエーション客数の大幅な減少により、前年度比94.9%となった。

【西駿河・奥大井】

観光交流客数は、前年度比102.9%と順調に推移した。

【中東遠】

観光交流客数は、イベント等の入込客の増加により、前年度比103.1%と増加した。

【西北遠】

観光交流客数は、「浜名湖花博 2014」などによる入込客の増加と宿泊客の増加により、前年度比105.7%となった。

Ⅲ 調査結果

1 観光交流客数の状況

(1) 観光交流客数の概要

平成 26 年度の観光交流客数は、1 億 4,794 万人で、前年度を約 297 万人 (2.0%) 上回った。内訳をみると、宿泊客数は 1,881 万人で前年度比約 59 万人 (3.2%) の増、観光レクリエーション客数は 1 億 2,913 万人で前年度比約 238 万人 (1.9%) の増であった。

(単位：千人)

	観光交流客数 (A+B)	宿泊客数 (A)	観光レクリエーション客数 (B)			
			学ぶ	遊ぶ	触れ合う	
26 年度 b	147,935	18,810	129,126	42,127	60,139	26,860
25 年度 a	144,968	18,220	126,748	38,462	60,371	27,915
増減 a - b	2,967	590	2,377	3,665	△232	△1,055
前年度比 a/b	102.0%	103.2%	101.9%	109.5%	99.6%	96.2%

(注) それぞれ 1 千人未満を四捨五入しているため、合計と各項目が一致しない場合がある。

(2) 観光交流客数の推移

平成 22 年度と平成 23 年度は、東日本大震災の影響などを受け減少傾向となっていた。しかし、平成 24 年度から増加に転じ、平成 25 年度以降、昭和 63 年度の記録を 2 年連続上回る結果となった。

①観光交流客数 (②宿泊客数+③観光レクリエーション客数)

(単位：千人)

年 度	S63	H3	H18	H19	H20	H21	H22	H23	H24	H25	H26
全 県	141,482	131,162	135,926	136,713	138,241	140,749	138,433	129,661	138,081	144,968	147,935
伊 豆	73,441	63,771	41,050	40,550	39,447	39,462	39,059	36,667	38,814	40,013	42,307
富 士	13,092	14,677	28,390	29,419	30,959	31,362	30,090	31,704	31,214	32,428	32,741
駿 河	12,690	12,015	23,836	24,511	25,169	25,392	27,463	23,663	24,985	27,685	26,266
西駿河・奥大井	9,392	9,721	8,966	9,542	9,558	9,616	11,320	9,614	10,539	11,294	11,617
中 東 遠	15,164	13,713	14,897	14,490	15,380	14,255	14,181	13,850	14,870	14,886	15,350
西 北 遠	17,703	17,265	17,359	17,092	16,946	17,615	15,681	13,589	17,212	18,132	19,171
一括調査			1,428	1,109	784	3,048	639	574	448	531	484
指 数	100	92.7	96.1	96.6	97.7	99.5	97.8	91.6	97.6	102.5	104.6

②宿泊客数の推移

(単位：千人)

年 度	S63	H3	H18	H19	H20	H21	H22	H23	H24	H25	H26
全 県	26,725	27,653	19,224	19,332	18,722	17,231	16,938	16,842	17,903	18,220	18,810
伊 豆	18,857	19,935	12,332	12,236	11,830	10,758	10,234	9,833	10,398	10,516	10,917
富 士	1,381	1,358	1,309	1,533	1,537	1,373	1,370	1,668	1,754	1,912	1,942
駿 河	1,896	1,534	1,465	1,422	1,485	1,455	1,459	1,418	1,526	1,613	1,632
西駿河・奥大井	932	999	719	711	709	673	821	804	816	850	869
中 東 遠	1,018	1,151	951	932	953	882	903	887	974	986	1,014
西 北 遠	2,641	2,676	2,446	2,498	2,210	2,090	2,152	2,232	2,434	2,343	2,435
指 数	96.6	100.0	69.5	69.9	67.7	62.3	61.3	60.9	64.7	65.9	68.0

③観光レクリエーション客数の推移

(単位：千人)

年 度	S63	H3	H18	H19	H20	H21	H22	H23	H24	H25	H26
全 県	71,254	82,991	116,702	117,381	119,519	123,518	121,495	112,819	120,179	126,748	129,126
伊 豆	27,065	32,784	28,717	28,315	27,617	28,704	28,825	26,834	28,415	29,497	31,390
富 士	8,563	11,102	27,081	27,886	29,422	29,989	28,720	30,037	29,460	30,516	30,800
駿 河	7,048	8,104	22,370	23,090	23,684	23,937	26,005	22,245	23,459	26,072	24,633
西駿河・奥大井	6,599	7,801	8,246	8,831	8,849	8,942	10,499	8,810	9,723	10,444	10,748
中 東 遠	11,584	11,013	13,946	13,577	14,427	13,373	13,278	12,963	13,896	13,900	14,336
西 北 遠	10,395	12,187	14,913	14,594	14,736	15,525	13,529	11,356	14,778	15,788	16,735
一括調査			1,428	1,109	784	3,048	639	574	448	531	484
指 数	100.0	116.5	163.8	164.7	167.7	173.4	170.5	158.3	168.7	177.9	181.2

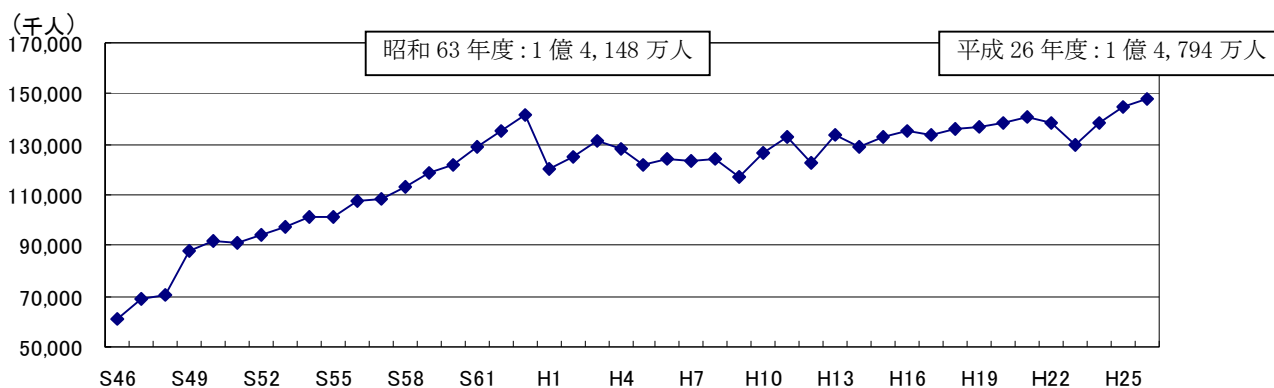
(留意点)

- 「(2) 観光交流客数の推移」における観光交流客数は、平成 11 年度以前は「宿泊客数」と「日帰り(休憩)客数」に「観光レクリエーション客数」を加えたもので、平成 12 年度以降は「宿泊客数」と「観光レクリエーション客数」の合計である。
なお、観光レクリエーション客数については、平成 10 年度に調査対象及び集計方法を変更した。
- 一括調査とは、川釣りなど複数市町にまたがるものを県で調査したもの。
平成 18 年度は「ねんりんピック」(577 千人)、平成 19 年度は「2007 年ユニバーサル技能五輪国際大会」観覧客等(297 千人)、平成 21 年度は「国民文化祭・しずおか 2009」(2,148 千人)、平成 22 年度は「第 64 回全国レクリエーション大会 IN 静岡」(28 千人)、平成 24 年度は「全国育樹祭」(30 千人)含む。
- それぞれ 1 千人未満を四捨五入しているため、全県と各地域の計が一致しない場合がある。
- 「指数」欄は、観光交流客数と観光レクリエーション客数については昭和 63 年度を、宿泊客数については、平成 3 年度を 100 としている。
- 駿河地域に属していた富士川町が富士市と合併し富士地域を構成することとなったため、年度別の客数の比較において平成 20 年度以前についても、富士川町の客数は富士地域に含まれている。このため、富士地域及び駿河地域の平成 20 年度以前の客数は、過年度に発表したものと異なる。

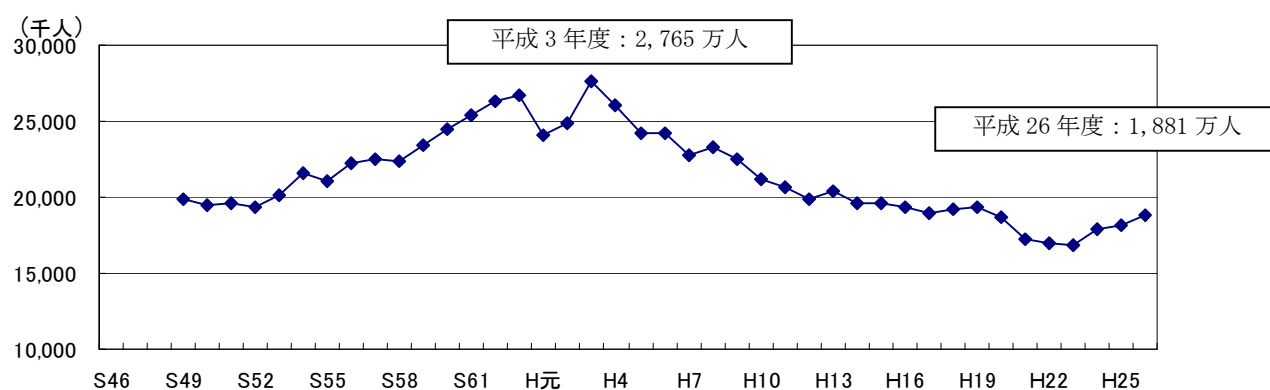
(参考)

(1) 年度別観光交流客の推移と特徴

観光交流客数



宿泊客数

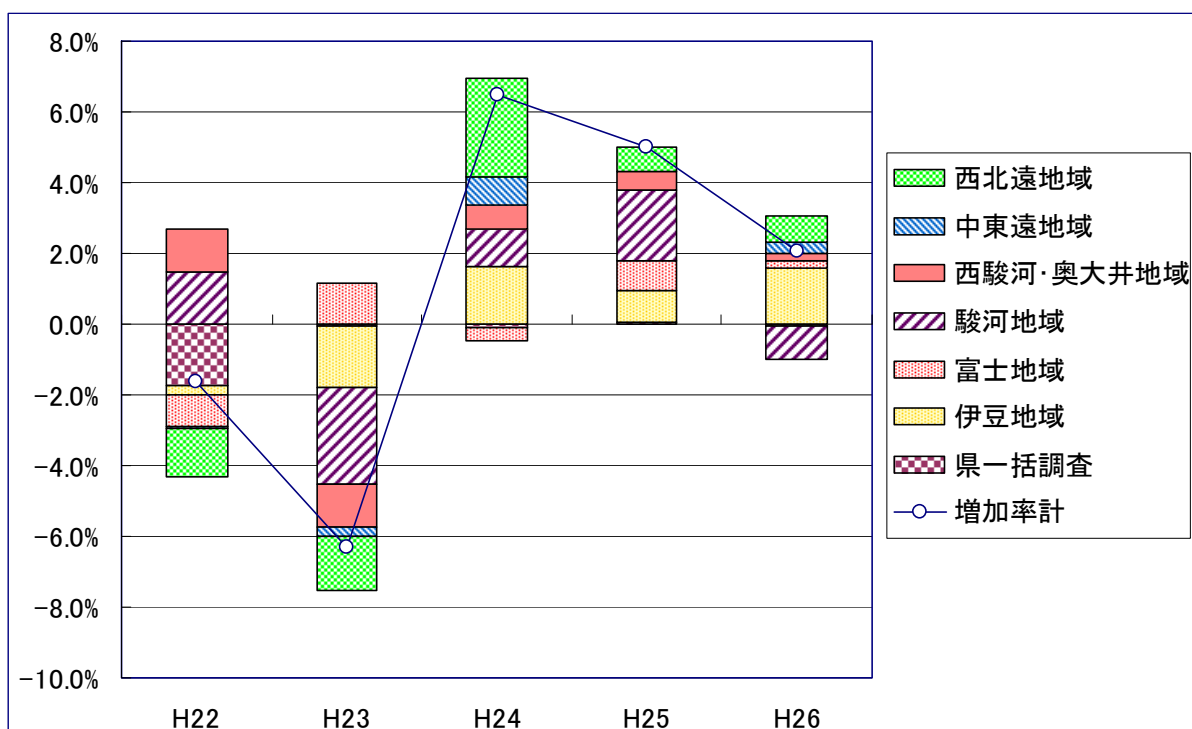


- 観光交流客数は、昭和 63 年度までは海外旅行ブームが追い風となって国内旅行にも拍車がかかり順調に増加し、昭和 63 年度に 1 億 4,148 万人となった。
- 平成元年度は、統計上の基礎数値が料理等飲食税課税データから特別地方消費税の申告数値に変わったことや、伊東沖の海底噴火等の影響のため、1 億 2,006 万人と前年度に比べ 15.1%減少した。
伊東沖の海底噴火の影響等により、伊豆地域は県全体の 45.0%と全体に占める割合が半数以下となり、また宿泊施設、観光施設とも入込客数は前年度比 Δ 39.3%、 Δ 4.8%とそれぞれ下回った。
- 平成 3 年度は、冷夏、秋の長雨、台風襲来、景気の減速など厳しい状況であったが、湾岸戦争の影響で海外旅行が国内にシフトしたこと、ゴールデンウィークが好天に恵まれたことなどから、観光交流客数は 1 億 3,116 万人、前年度比 5.1%増、宿泊客数は過去最高の 2,765 万人となった。
- 平成 13 年度以降、観光交流客数はほぼ横ばい、宿泊客数は減少傾向にあった。
- 平成 26 年度の観光交流客数は過去最高であった前年を上回る 1 億 4,794 万人、前年度比 2.0%増となった。そのうち宿泊客は 1,881 万人、前年度比 3.2%増となり、平成 23 年度からの微増を継続している。

(2) 過去5年間の増加率における地域別寄与度

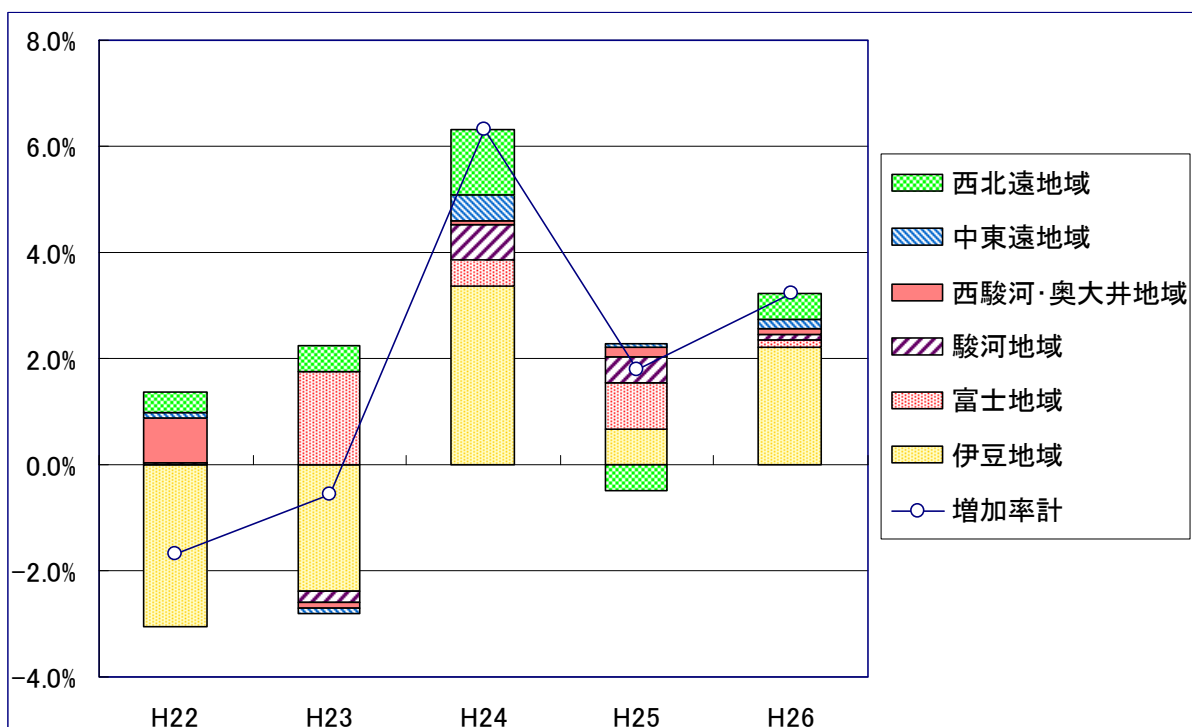
①観光交流客数

平成26年度の増加率は2.0%で、平成25年度の増加率より低いものの、駿河地域を除く全ての地域で増加している。



②宿泊客数

平成26年度の増加率は、3.2%で順調に推移している。全ての地域で増加しており、特に、伊豆地域、西北遠地域の寄与が大きい。

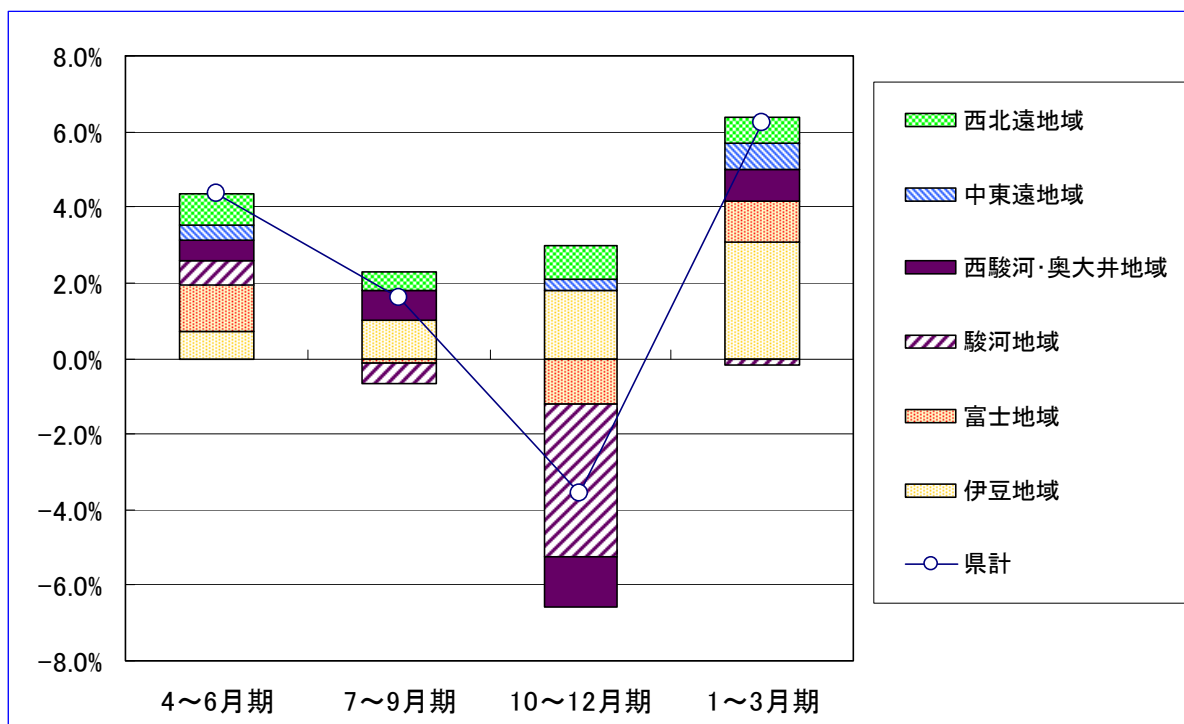


※寄与度：全体の増減に対し、各地域がどの程度影響を与えたかを示す指標であり、各地域の寄与度を合計すると全体の対前年度増加率になる。

(3) 平成 26 年度四半期別観光交流客数等の前年度比と地域の寄与率

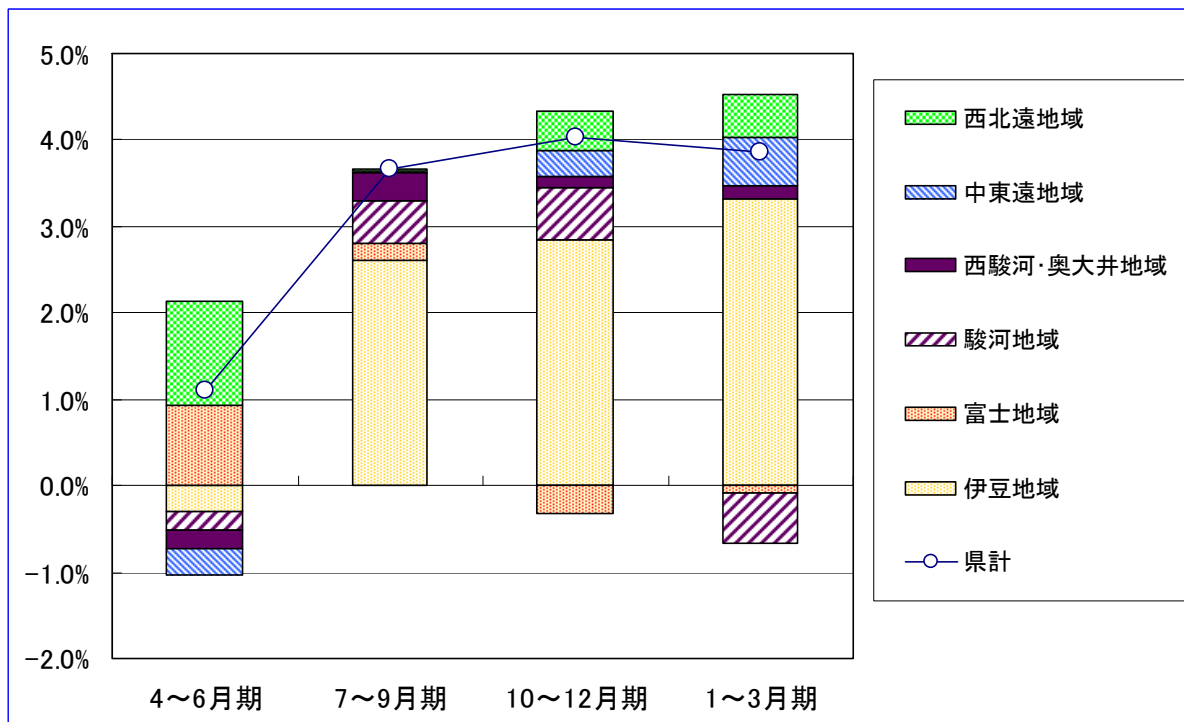
①観光交流客数

平成 26 年度は、10～12 月期で大きく減少している。4～6 月期を除く全ての期間で減少傾向となった駿河地域の影響が大きい。



②宿泊客数

平成 26 年度は、全期間で前年度に比べ増加している。全期間を通して増加となった地域は西北遠地域に限られている。



2 地域別の指標と特徴

伊豆	<ul style="list-style-type: none"> ・観光交流客数は4,230万7千人、前年度比105.7%、シェアは28.7%。 ・宿泊客数は1,091万7千人、前年度比103.8%、シェアは58.0%。
	<ul style="list-style-type: none"> ・「学ぶ」の割合が大きく増加している（前年度比111.8%）。 ・東駿河湾環状道路、圏央道の開通などにより、伊豆北部を中心に観光交流客数が増加している。 ・三島市、伊豆市の観光レクリエーション客数が大きく増加している（三島市：前年度比116.1%、伊豆市：前年度比120.3%）。
富士	<ul style="list-style-type: none"> ・観光交流客数は3,274万1千人、前年度比101.0%、シェアは22.2%。 ・宿泊客数は194万2千人、前年度比101.6%、シェアは10.3%。
	<ul style="list-style-type: none"> ・イベントの入込が好調で、「学ぶ」の割合が大きく増加している（前年度比157.5%）。
駿河	<ul style="list-style-type: none"> ・観光交流客数は2,626万6千人、前年度比94.9%、シェアは17.8%。 ・宿泊客数は163万2千人、前年度比101.2%、シェアは8.7%。
	<ul style="list-style-type: none"> ・大型イベント開催期間中の悪天候、大型コンベンション施設の長期休館等により観光レクリエーション客数が減少している（前年度比94.5%）。
西駿河・奥大井	<ul style="list-style-type: none"> ・観光交流客数は1,161万7千人、前年度比102.9%、シェアは7.9%。 ・宿泊客数は86万9千人、前年度比102.3%、シェアは4.6%。
	<ul style="list-style-type: none"> ・観光レクリエーション客数のうち「遊ぶ」の割合が大きく増加している（前年度比117.7%）。 ・島田市、藤枝市の宿泊客数が、大きく増加している（島田市：前年度比129.3%、藤枝市：前年度比105.9%）。
中東遠	<ul style="list-style-type: none"> ・観光交流客数は1,535万人、前年度比103.1%、シェアは10.4%。 ・宿泊客数は101万4千人、前年度比102.9%、シェアは5.4%。
	<ul style="list-style-type: none"> ・宿泊客数、観光レクリエーション客数ともに微増となった。 ・掛川市、菊川市の観光レクリエーション客数が、大きく増加している（掛川市：前年度比113.2%、菊川市：前年度比113.9%）。
西北遠	<ul style="list-style-type: none"> ・観光交流客数は1,917万1千人、前年度比105.7%、シェアは13.0%。 ・宿泊客数は243万5千人、前年度比103.9%、シェアは12.9%。
	<ul style="list-style-type: none"> ・「学ぶ」と「遊ぶ」の割合が大きく増加している。 ・湖西市の宿泊客数が増加している（前年度比105.6%）。

平成26年度 地域別形態別観光交流客数

		観光交流客数 (A+B)	宿泊客数 (A)	観光レクリエーション客数 (B)			
				学ぶ	遊ぶ	触れ合う	
伊豆	平成26年度	42,306,984	10,917,468	31,389,516	14,775,047	10,504,853	6,109,616
	平成25年度	40,013,075	10,515,757	29,497,318	13,213,306	10,412,838	5,871,174
	前年度比	105.7%	103.8%	106.4%	111.8%	100.9%	104.1%
	平成26年度構成比	28.7%	58.0%	24.4%	35.1%	17.6%	22.7%
富士	平成26年度	32,741,393	1,941,612	30,799,781	7,691,993	20,915,610	2,192,178
	平成25年度	32,427,999	1,911,836	30,516,163	4,882,420	23,296,825	2,336,918
	前年度比	101.0%	101.6%	100.9%	157.5%	89.8%	93.8%
	平成26年度構成比	22.2%	10.3%	23.9%	18.3%	35.1%	8.2%
駿河	平成26年度	26,265,911	1,632,445	24,633,466	6,457,382	9,437,636	8,738,448
	平成25年度	27,685,227	1,613,466	26,071,761	7,503,968	9,576,290	8,991,503
	前年度比	94.9%	101.2%	94.5%	86.1%	98.6%	97.2%
	平成26年度構成比	17.8%	8.7%	19.1%	15.3%	15.8%	32.5%
西駿河・ 奥大井	平成26年度	11,616,833	869,333	10,747,500	1,602,684	6,648,163	2,496,653
	平成25年度	11,294,043	849,904	10,444,139	1,761,615	5,649,419	3,033,105
	前年度比	102.9%	102.3%	102.9%	91.0%	117.7%	82.3%
	平成26年度構成比	7.9%	4.6%	8.4%	3.8%	11.1%	9.3%
中東遠	平成26年度	15,349,763	1,013,855	14,335,908	6,104,490	5,157,274	3,074,144
	平成25年度	14,885,547	985,555	13,899,992	6,210,321	4,574,552	3,115,119
	前年度比	103.1%	102.9%	103.1%	98.3%	112.7%	98.7%
	平成26年度構成比	10.4%	5.4%	11.1%	14.5%	8.6%	11.4%
西北遠	平成26年度	19,170,566	2,435,092	16,735,474	5,494,989	6,991,861	4,248,624
	平成25年度	18,131,706	2,343,250	15,788,456	4,890,278	6,330,981	4,567,197
	前年度比	105.7%	103.9%	106.0%	112.4%	110.4%	93.0%
	平成26年度構成比	13.0%	12.9%	13.0%	13.0%	11.7%	15.8%
地域計	平成26年度	147,451,450	18,809,805	128,641,645	42,126,585	59,655,397	26,859,663
	平成25年度	144,437,597	18,219,768	126,217,829	38,461,908	59,840,905	27,915,016
	前年度比	102.1%	103.2%	101.9%	109.5%	99.7%	96.2%
	平成26年度構成比	100.0%	100.0%	100.0%	100.0%	100.0%	100.0%
県一括調査	平成26年度	484,000	0	484,000	0	484,000	0
	平成25年度	530,536	0	530,536	0	530,536	0
	前年度比	91.2%	-	91.2%	-	91.2%	#DIV/0!
	平成26年度構成比	-	-	-	-	-	-
合計	平成26年度	147,935,450	18,809,805	129,125,645	42,126,585	60,139,397	26,859,663
	平成25年度	144,968,133	18,219,768	126,748,365	38,461,908	60,371,441	27,915,016
	前年度比	102.0%	103.2%	101.9%	109.5%	99.6%	96.2%
	平成26年度構成比	-	-	-	-	-	-

平成26年度 市町別形態別観光交流客数

(単位:人)

市町名	観光交流客数			宿泊客数			観光レクリエーション客数		
	平成26年度	平成25年度	前年度比	平成26年度	平成25年度	前年度比	平成26年度	平成25年度	前年度比
県計	147,935,450	144,968,133	102.0%	18,809,805	18,219,768	103.2%	129,125,645	126,748,365	101.9%
県一括調査	484,000	530,536	91.2%				484,000	530,536	91.2%
市町調査	147,451,450	144,437,597	102.1%	18,809,805	18,219,768	103.2%	128,641,645	126,217,829	101.9%
伊豆地域計	42,306,984	40,013,075	105.7%	10,917,468	10,515,757	103.8%	31,389,516	29,497,318	106.4%
沼津市	3,815,267	3,697,902	103.2%	721,375	745,191	96.8%	3,093,892	2,952,711	104.8%
熱海市	6,217,954	5,897,211	105.4%	2,967,301	2,871,583	103.3%	3,250,653	3,025,628	107.4%
三島市	6,185,430	5,320,040	116.3%	346,015	291,944	118.5%	5,839,415	5,028,096	116.1%
伊東市	11,271,729	10,959,445	102.8%	2,726,100	2,623,500	103.9%	8,545,629	8,335,945	102.5%
下田市	2,928,786	2,812,803	104.1%	932,868	784,179	119.0%	1,995,918	2,028,624	98.4%
伊豆市	3,419,790	2,975,093	114.9%	800,910	797,461	100.4%	2,618,880	2,177,632	120.3%
伊豆の国市	2,241,083	2,211,843	101.3%	717,052	723,969	99.0%	1,524,031	1,487,874	102.4%
東伊豆町	1,546,266	1,494,600	103.5%	832,859	813,817	102.3%	713,407	680,783	104.8%
河津町	1,464,380	1,419,467	103.2%	189,100	185,756	101.8%	1,275,280	1,233,711	103.4%
南伊豆町	725,460	757,580	95.8%	210,122	213,121	98.6%	515,338	544,459	94.7%
松崎町	330,182	346,355	95.3%	89,356	93,827	95.2%	240,826	252,528	95.4%
西伊豆町	861,832	816,349	105.6%	286,371	277,699	103.1%	575,461	538,650	106.8%
函南町	811,353	789,087	102.8%	75,367	70,410	107.0%	735,986	718,677	102.4%
清水町	487,472	515,300	94.6%	22,672	23,300	97.3%	464,800	492,000	94.5%
富士地域計	32,741,393	32,427,999	101.0%	1,941,612	1,911,836	101.6%	30,799,781	30,516,163	100.9%
富士宮市	5,608,801	5,875,561	95.5%	193,745	184,894	104.8%	5,415,056	5,690,667	95.2%
富士市	6,139,267	6,181,609	99.3%	558,521	582,246	95.9%	5,580,746	5,599,363	99.7%
御殿場市	14,116,413	13,324,344	105.9%	951,214	903,137	105.3%	13,165,199	12,421,207	106.0%
裾野市	2,347,038	2,370,420	99.0%	125,188	115,952	108.0%	2,221,850	2,254,468	98.6%
長泉町	377,195	368,839	102.3%	8,675	9,438	91.9%	368,520	359,401	102.5%
小山町	4,152,679	4,307,226	96.4%	104,269	116,169	89.8%	4,048,410	4,191,057	96.6%
駿河地域計	26,265,911	27,685,227	94.9%	1,632,445	1,613,466	101.2%	24,633,466	26,071,761	94.5%
静岡市	26,265,911	27,685,227	94.9%	1,632,445	1,613,466	101.2%	24,633,466	26,071,761	94.5%
西駿河・奥大井地域計	11,616,833	11,294,043	102.9%	869,333	849,904	102.3%	10,747,500	10,444,139	102.9%
島田市	2,366,735	2,760,222	85.7%	183,901	142,199	129.3%	2,182,834	2,618,023	83.4%
焼津市	3,982,671	4,138,517	96.2%	440,717	454,535	97.0%	3,541,954	3,683,982	96.1%
藤枝市	2,425,913	2,524,479	96.1%	156,397	147,693	105.9%	2,269,516	2,376,786	95.5%
牧之原市	2,239,611	1,285,750	174.2%	31,391	45,803	68.5%	2,208,220	1,239,947	178.1%
吉田町	321,224	310,726	103.4%	18,636	19,634	94.9%	302,588	291,092	103.9%
川根本町	280,679	274,349	102.3%	38,291	40,040	95.6%	242,388	234,309	103.4%
中東遠地域計	15,349,763	14,885,547	103.1%	1,013,855	985,555	102.9%	14,335,908	13,899,992	103.1%
磐田市	3,737,360	3,559,358	105.0%	131,052	132,825	98.7%	3,606,308	3,426,533	105.2%
掛川市	3,691,043	3,295,003	112.0%	530,000	503,175	105.3%	3,161,043	2,791,828	113.2%
袋井市	4,232,394	4,453,231	95.0%	55,180	50,560	109.1%	4,177,214	4,402,671	94.9%
御前崎市	2,053,408	1,987,013	103.3%	182,650	194,921	93.7%	1,870,758	1,792,092	104.4%
菊川市	364,659	321,392	113.5%	108,542	96,488	112.5%	256,117	224,904	113.9%
森町	1,270,899	1,269,550	100.1%	6,431	7,586	84.8%	1,264,468	1,261,964	100.2%
西北遠地域計	19,170,566	18,131,706	105.7%	2,435,092	2,343,250	103.9%	16,735,474	15,788,456	106.0%
浜松市	18,523,649	17,497,653	105.9%	2,281,448	2,197,762	103.8%	16,242,201	15,299,891	106.2%
湖西市	646,917	634,053	102.0%	153,644	145,488	105.6%	493,273	488,565	101.0%

3 宿泊客数の状況

宿泊客数は、1,881 万人で、前年度比約 59 万人（3.2%）の増となった。
富士地域で過去最高の宿泊客数となったほか、すべての地域で増加となった。

①地域別宿泊客数の比較

（単位：千人）

	伊豆	富士	駿河	西駿河・奥大井	中東遠	西北遠	合計
26 年度 a	10,917	1,942	1,632	869	1,014	2,435	18,810
25 年度 b	10,516	1,912	1,613	850	986	2,343	18,220
増減 a - b	402	30	19	19	28	92	590
前年度比 a / b	103.8%	101.6%	101.2%	102.3%	102.9%	103.9%	103.2%

（注）それぞれ 1 千人未満を四捨五入しているため、合計と各地域の計が一致しない場合がある。

② 月別宿泊客数の比較

（単位：千人）

	4 月	5 月	6 月	7 月	8 月	9 月	10 月	11 月	12 月	1 月	2 月	3 月	合計
26 年度	1,373	1,463	1,191	1,553	2,537	1,432	1,416	1,622	1,533	1,410	1,428	1,852	18,810
25 年度	1,398	1,402	1,183	1,466	2,480	1,381	1,346	1,531	1,518	1,447	1,261	1,808	18,220
前年度比	▲25	61	8	87	57	51	70	92	15	▲37	168	44	590
26 年度 構成比	7.3%	7.8%	6.3%	8.3%	13.5%	7.6%	7.5%	8.6%	8.1%	7.5%	7.6%	9.8%	100%

（注）それぞれ 1 千人未満を四捨五入しているため、合計と各月の計が一致しない場合がある。

③ 宿泊客数の推移

（単位：千人）

	S63	H3	H18	H19	H20	H21	H22	H23	H24	H25	H26
全 県	26,725	27,653	19,224	19,332	18,722	17,231	16,938	16,842	17,903	18,220	18,810
伊 豆	18,857	19,935	12,332	12,236	11,830	10,758	10,234	9,833	10,398	10,516	10,917
富 士	1,381	1,358	1,309	1,533	1,537	1,373	1,370	1,668	1,754	1,912	1,942
駿 河	1,896	1,534	1,465	1,422	1,485	1,455	1,459	1,418	1,526	1,613	1,632
西駿河・奥大井	932	999	719	711	709	673	821	804	816	850	869
中東遠	1,018	1,151	951	932	953	882	903	887	974	986	1,014
西北遠	2,641	2,676	2,446	2,498	2,210	2,090	2,152	2,232	2,434	2,343	2,435
指 数	96.6	100.0	69.5	69.9	67.7	62.3	61.3	60.9	64.7	65.9	68.0

（注）それぞれ千人未満を四捨五入しているため、全県と各地域の計が一致しない場合がある。

「指数」欄は、平成 3 年度を 100 とした場合の数値である。

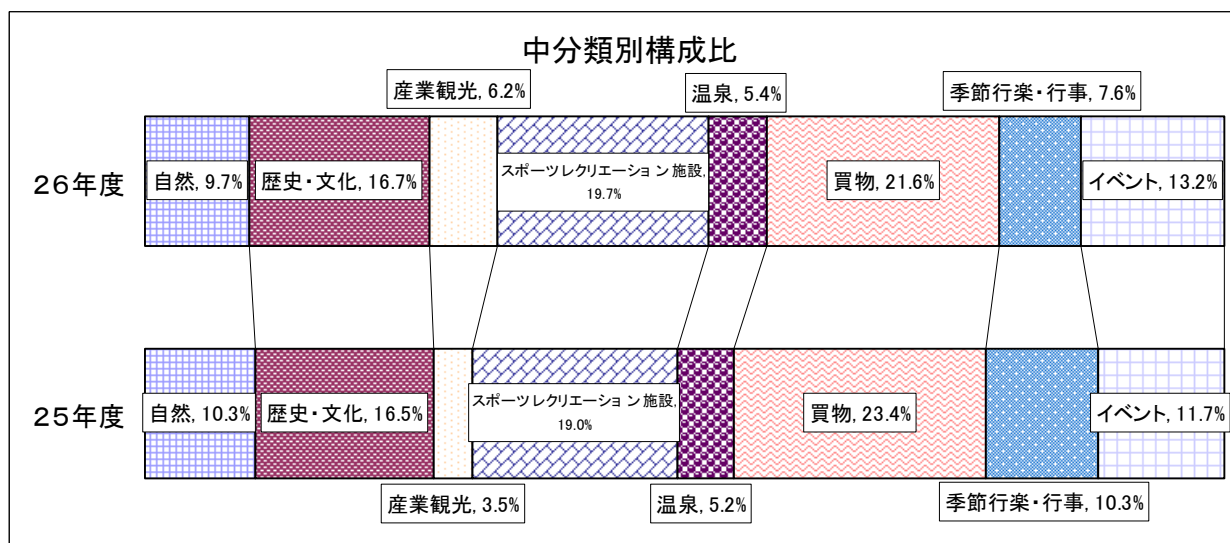
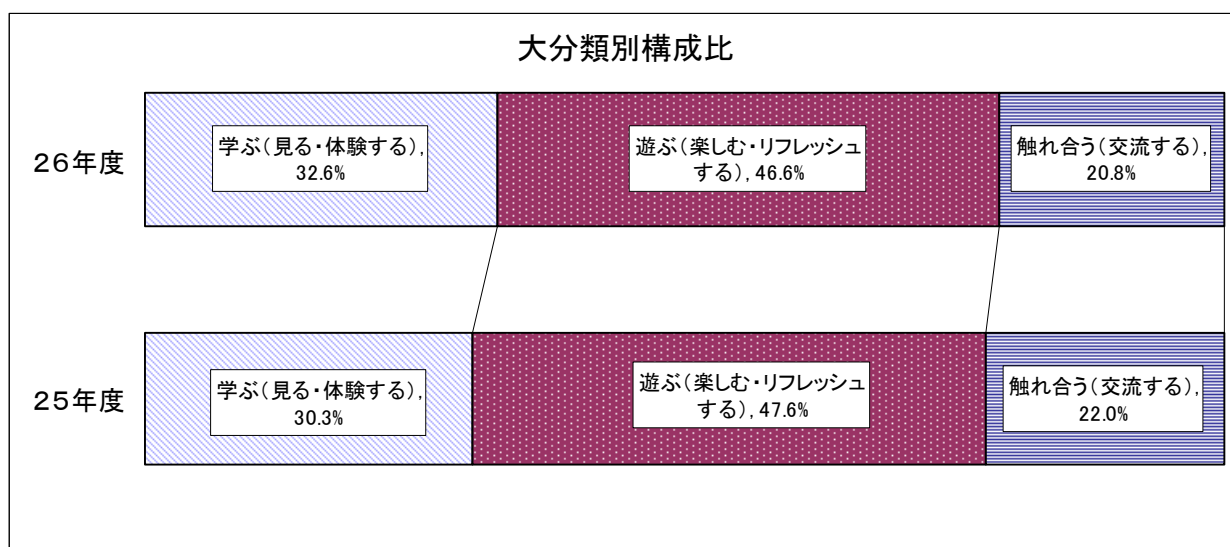
4 観光レクリエーション客数の状況

(1) 概要

平成26年度の観光レクリエーション客数は、1億2,913万人で、前年度と比べて約238万人(1.9%)の増加となった。

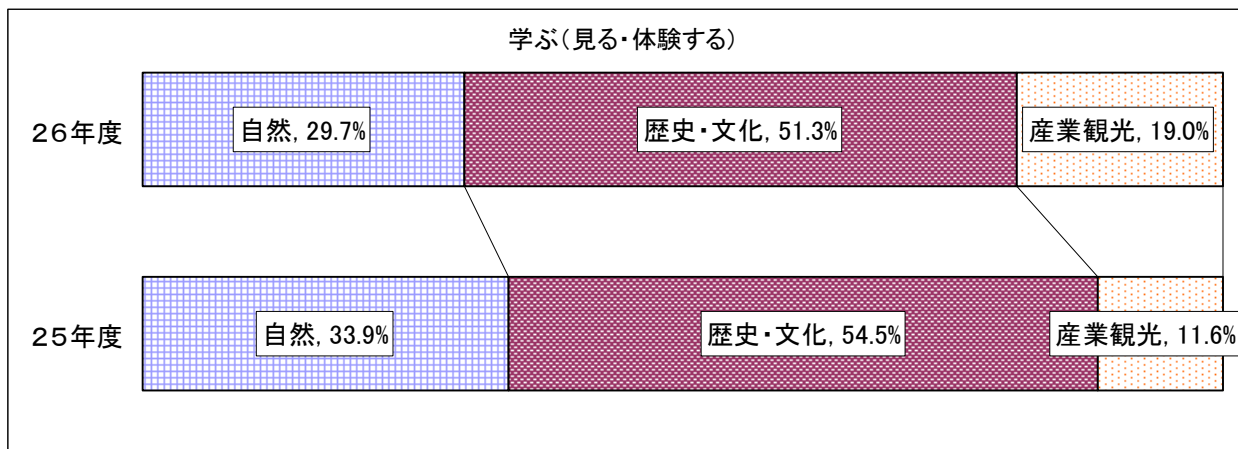
平成25年度と比較すると、「学ぶ」が増加し、「遊ぶ」「触れ合う」の割合が減少している。

大分類	中分類
学ぶ(見る、体験する)	自然、文化・歴史、産業観光
遊ぶ(楽しむ、リフレッシュする)	スポーツレクリエーション施設、温泉、買物
触れ合う(交流する)	季節行楽・行事、イベント

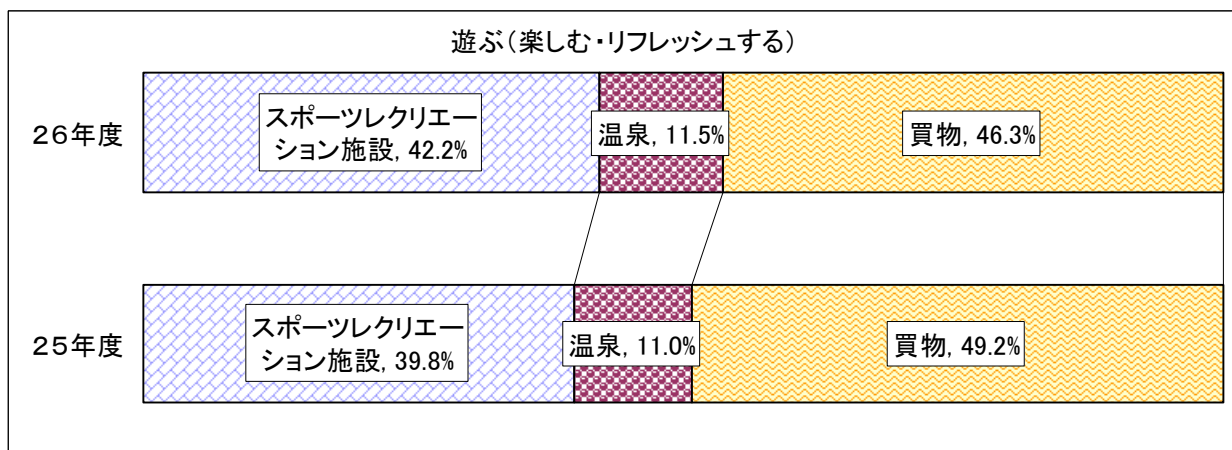


(2) 大分類別の状況

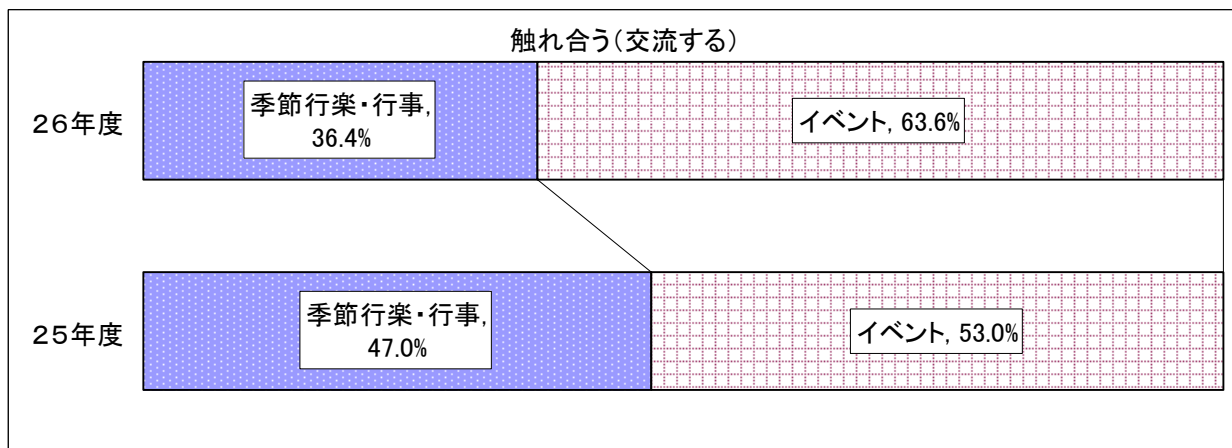
- ①「学ぶ（見る、体験する）」 **4,213万人、前年度比109.5%**
産業観光の割合が増加し、自然、歴史・文化の割合が減少している。



- ②「遊ぶ（楽しむ・リフレッシュする）」 **6,014万人、前年度比99.6%**
買物の割合が減少している。



- ③「触れ合う（交流する）」 **2,686万人、前年度比96.2%**
イベントの割合が増加している。



平成26年度 分類別観光レクリエーション客数

(単位：人)

大分類	中分類	コード	名称	26年度計	25年度計	前年度比	構成比	
学ぶ (見る・体験する)	自然	101	山岳	222,422	266,853	83.4%	0.17	
		102	富士登山	205,523	248,982	82.5%	0.16	
		103	高原	17,411	15,994	108.9%	0.01	
		104	湖沼	72,178	85,981	83.9%	0.06	
		105	河川景観	1,608,659	1,120,106	143.6%	1.25	
		106	海岸景観	3,279,245	3,378,553	97.1%	2.54	
		107	特殊地形	360,861	417,781	86.4%	0.28	
		110	自然学習・体験施設	1,167,525	1,047,902	111.4%	0.90	
	120	その他景勝地	5,571,625	6,468,189	86.1%	4.31		
	小計				12,505,449	13,050,341	95.8%	9.68
	歴史・文化	121	城郭	610,679	484,998	125.9%	0.47	
		122	神社・仏閣	9,444,122	9,363,761	100.9%	7.31	
		123	庭園	726,353	658,213	110.4%	0.56	
		124	街並み	32,000	30,000	106.7%	0.02	
		125	旧街道	26,242	36,913	71.1%	0.02	
		126	史跡	457,993	401,520	114.1%	0.35	
		127	博物館	2,397,573	2,360,050	101.6%	1.86	
		128	美術館	1,675,263	1,596,125	105.0%	1.30	
		129	動・植物園	4,059,591	3,843,311	105.6%	3.14	
		130	水族館	1,192,634	1,061,323	112.4%	0.92	
	140	その他建造物	986,954	1,107,753	89.1%	0.76		
小計				21,609,404	20,943,967	103.2%	16.74	
産業観光	141	観光農林業	284,216	317,792	89.4%	0.22		
	142	みかん狩り	111,637	126,482	88.3%	0.09		
	143	いちご狩り	413,818	411,323	100.6%	0.32		
	144	観光牧場	568,686	561,757	101.2%	0.44		
	145	観光漁業	8,584	9,950	86.3%	0.01		
	146	潮干狩り	161,232	172,900	93.3%	0.12		
	147	伝統工芸	421,183	337,352	124.8%	0.33		
	160	その他の産業観光施設	6,042,376	2,530,044	238.8%	4.68		
小計				8,011,732	4,467,600	179.3%	6.20	
小計				42,126,585	38,461,908	109.5%	32.62	
遊ぶ (楽しむ・リフレッシュする)	スポーツレクリエーション施設	201	ゴルフ場	3,752,369	3,748,097	100.1%	2.91	
		202	スキー場	208,798	203,241	102.7%	0.16	
		203	テニス場	487,764	476,741	102.3%	0.38	
		204	プール施設	1,269,204	1,228,259	103.3%	0.98	
		207	ハイキングコース	48,508	45,559	106.5%	0.04	
		208	キャンプ場	546,370	531,004	102.9%	0.42	
		209	自然歩道	240,000	240,000	100.0%	0.19	
		210	海水浴場	1,836,951	2,196,501	83.6%	1.42	
		211	マリナー・ヨットハーバー	35,700	38,700	92.2%	0.03	
		212	スキューバダイビング施設	137,682	153,418	89.7%	0.11	
		213	海釣り	391,746	371,881	105.3%	0.30	
		214	川釣り	516,254	567,175	91.0%	0.40	
		215	ウォークラリー	29,116	25,165	115.7%	0.02	
		216	公園	3,882,161	3,784,393	102.6%	3.01	
		217	レジャーランド・テーマパーク	3,467,349	3,133,920	110.6%	2.69	
		218	複合的スポーツリゾート施設	746,729	746,107	100.1%	0.58	
	250	その他スポーツ・レクリエーション施設	7,782,437	6,563,836	118.6%	6.03		
	小計				25,379,138	24,053,997	105.5%	19.65
	温泉	251	温泉入浴施設	6,796,894	6,595,342	103.1%	5.26	
		252	温泉以外の入浴施設	111,943	20,284	551.9%	0.09	
小計				6,908,837	6,615,626	104.4%	5.35	
買物	261	ショッピング店	13,436,686	16,383,647	82.0%	10.41		
	262	朝市・市場	2,070,539	1,808,401	114.5%	1.60		
	263	郷土料理・レストラン	1,701,823	1,744,366	97.6%	1.32		
	264	複合商業施設	10,642,374	9,765,404	109.0%	8.24		
小計				27,851,422	29,701,818	93.8%	21.57	
小計				60,139,397	60,371,441	99.6%	46.57	
触れ合う (交流する)	季節行楽・行事	301	行・祭事・郷土芸能	4,349,444	7,145,147	60.9%	3.37	
		302	花火大会	2,937,869	3,308,207	88.8%	2.28	
		304	花見	2,495,362	2,659,288	93.8%	1.93	
	小計				9,782,675	13,112,642	74.6%	7.58
	イベント	321	博覧会	413,397	246,806	167.5%	0.32	
		322	コンベンション	1,082,315	1,006,696	107.5%	0.84	
		323	スポーツ観戦	2,043,229	1,877,256	108.8%	1.58	
		324	音楽・演劇鑑賞	2,056,061	1,886,116	109.0%	1.59	
		325	フリーマーケット	70,800	73,200	96.7%	0.05	
	350	その他イベント	11,411,186	9,712,300	117.5%	8.84		
小計				17,076,988	14,802,374	115.4%	13.23	
小計				26,859,663	27,915,016	96.2%	20.80	
合計				129,125,645	126,748,365	101.9%	100.00	

(3) 主要行祭事等の状況

① 主要行祭事ベスト10

行・祭事・郷土芸能

(単位:人)

順位	昨年 順位	市町名	名称	26年度計	25年度計
1	1	浜松市	浜松まつり	1,211,300	2,306,600
2	2	静岡市	静岡まつり	750,000	600,000
3	4	三島市	三島夏まつり	570,000	520,000
4	9	富士市	毘沙門天大祭	235,000	160,000
5	7	下田市	黒船祭	208,000	203,000
6	8	富士市	吉原祇園祭	200,000	200,000
7	10	下田市	下田太鼓まつり	150,000	150,000
8	12	浜松市	浜松がんこ祭	120,000	105,000
9	11	浜松市	遠州はまきた飛竜まつり	100,000	110,000
10	13	東伊豆町	雛のつるし飾りまつり	95,031	85,574

花火大会

(単位:人)

順位	昨年 順位	市町名	名称	26年度計	25年度計
1	1	静岡市	安倍川花火大会	600,000	600,000
2	2	袋井市	ふくろい遠州の花火	330,000	430,000
3	3	沼津市	沼津夏まつり・狩野川花火大会	310,000	300,000
4	4	熱海市	熱海海上花火大会	284,000	273,000
5	5	焼津市	焼津海上花火大会	250,000	250,000
6	6	伊東市	按針祭海の花火大会	170,000	210,000
7	8	藤枝市	藤枝花火大会	154,000	152,000
8	10	浜松市	鹿島の花火	90,000	80,000
9	9	浜松市	館山寺花火大会	65,000	100,000
10	13	伊豆の国市	きにゃんね大仁夏まつり	30,700	30,700

花見

(単位:人)

順位	昨年 順位	市町名	名称	26年度計	25年度計
1	1	河津町	河津桜まつり	801,330	734,324
2	4	下田市	水仙まつり	227,000	192,000
3	6	熱海市	熱海梅園梅まつり	206,645	147,578
4	3	藤枝市	藤枝蓮華寺池公園藤まつり	205,000	203,000
5	2	南伊豆町	みなみの桜と菜の花まつり	195,000	226,000
6	5	伊東市	伊豆高原桜まつり	184,000	188,000
7	7	下田市	あじさい祭	124,000	120,100
8	10	伊豆市	修善寺もみじまつり	72,137	65,179
9	11	松崎町	田んぼをつかった花畑	60,340	64,820
10	15	伊豆市	修善寺梅まつり	60,029	41,891

その他イベント

(単位:人)

順位	昨年 順位	市町名	名称	26年度計	25年度計
1	1	静岡市	大道芸ワールドカップ	1,475,000	1,840,000
2	3	静岡市	ツインメッセ(イベント)	665,978	854,031
3	4	静岡市	清水みなと祭り	575,000	545,000
4	6	富士市	ふじさんめっせ	249,004	240,378
5	10	静岡市	静岡おでんフェア	223,900	140,000
6	16	浜松市	家康楽市	176,000	71,000
7	11	静岡市	Shizuoka×Cannes Week	134,900	128,400
8	13	沼津市	よさこい東海道	108,000	100,000
9	12	御殿場市	富士総合火力演習	107,765	110,000
10	-	浜松市	自衛隊浜松基地航空祭	104,000	-

② 市町別海水浴客数

(単位:人)

市町名	26年度計	25年度計	前年度比	7月	8月
県計	1,813,075	2,193,650	82.7%	435,086	1,377,989
沼津市	103,650	142,065	73.0%	28,553	75,097
熱海市	231,692	272,688	85.0%	54,230	177,462
伊東市	89,025	97,765	91.1%	18,575	70,450
下田市	619,600	704,990	87.9%	127,410	492,190
伊豆市	77,790	82,900	93.8%	13,490	64,300
東伊豆町	22,864	22,272	102.7%	5,898	16,966
河津町	39,608	63,093	62.8%	8,553	31,055
南伊豆町	67,945	64,156	105.9%	16,360	51,585
松崎町	24,081	47,376	50.8%	5,532	18,549
西伊豆町	33,229	36,817	90.3%	9,341	23,888
静岡市	10,454	11,795	88.6%	3,543	6,911
焼津市	13,824	11,212	123.3%	5,806	8,018
御前崎市	29,000	36,000	80.6%	8,000	21,000
牧之原市	377,700	540,000	69.9%	109,700	268,000
浜松市	56,165	43,398	129.4%	14,111	42,054
湖西市	16,448	17,123	96.1%	5,984	10,464

※25年度熱海市の8月計は9月分も含む。

③ 登山口別富士登山客数

(単位:人)

登山口名	26年度計	25年度計	前年度比
県計	113,657	139,783	81.3%
富士宮口	63,187	80,538	78.5%
御殿場口	8,190	18,557	44.1%
須走口	42,280	40,688	103.9%

※各登山口の五合目等の入込客数

<参考>環境省発表「山頂部登山者数」

(単位:人)

登山口名	26年度計	25年度計	前年度比
県計	114,547	131,001	87.4%
富士宮口	64,492	76,784	84.0%
御殿場口	16,963	17,709	95.8%
須走口	33,092	36,508	90.6%

※環境省が8合目付近の赤外線カウンターにより集計した数値。

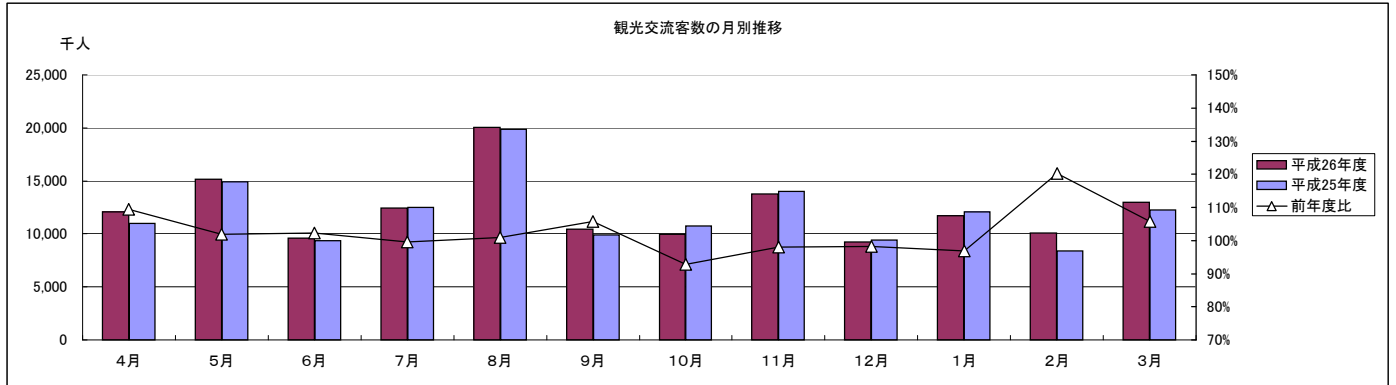
IV 資 料 編

観光交流客数等の月別推移（前年度比）

平成26年度 観光交流客数（総計） 月別推移

（単位：人）

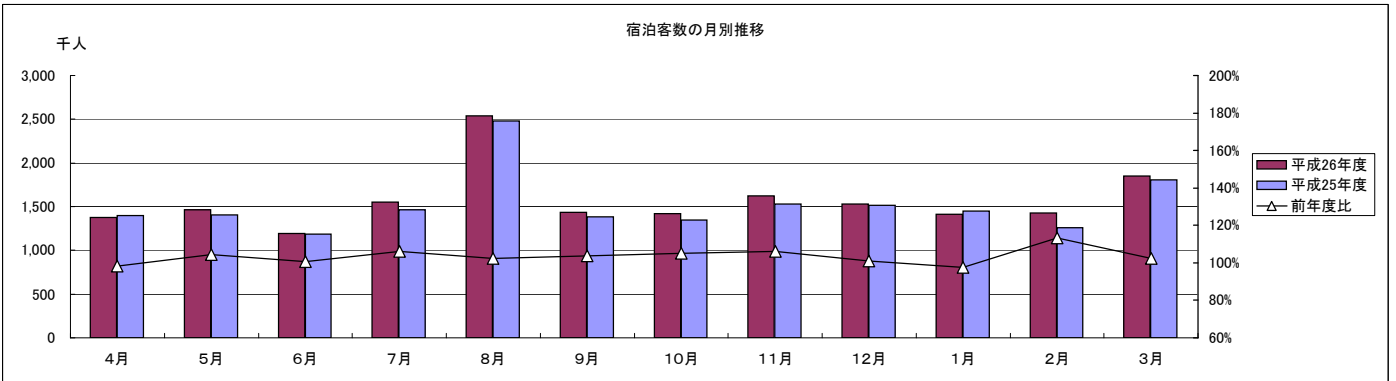
	4月	5月	6月	7月	8月	9月	10月	11月	12月	1月	2月	3月
平成26年度	12,058,195	15,166,788	9,587,507	12,424,131	20,041,471	10,446,252	9,967,866	13,741,874	9,268,308	11,725,466	10,059,342	12,964,250
平成25年度	11,011,121	14,899,733	9,372,465	12,478,805	19,866,891	9,883,187	10,742,324	14,024,019	9,439,950	12,102,460	8,367,781	12,248,861
前年度比	109.5%	101.8%	102.3%	99.6%	100.9%	105.7%	92.8%	98.0%	98.2%	96.9%	120.2%	105.8%
増減	1,047,074	267,055	215,042	-54,674	174,580	563,065	-774,458	-282,145	-171,642	-376,994	1,691,561	715,389



平成26年度 宿泊客数（総計） 月別推移

（単位：人）

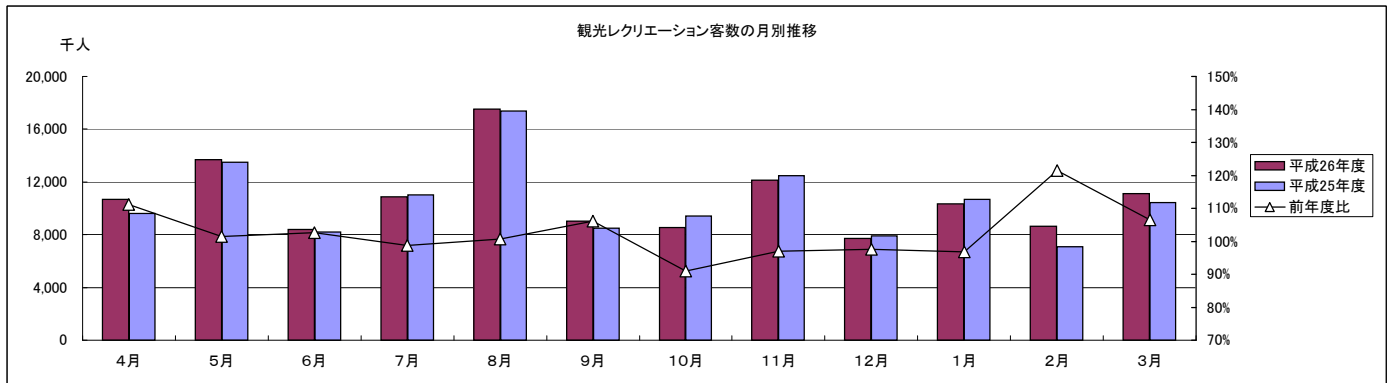
	4月	5月	6月	7月	8月	9月	10月	11月	12月	1月	2月	3月
平成26年度	1,373,312	1,463,017	1,191,245	1,552,662	2,536,539	1,431,866	1,415,917	1,622,342	1,532,744	1,409,659	1,428,368	1,852,134
平成25年度	1,398,274	1,402,041	1,183,268	1,465,582	2,479,878	1,380,627	1,345,979	1,530,580	1,517,743	1,446,818	1,260,591	1,808,387
前年度比	98.2%	104.3%	100.7%	105.9%	102.3%	103.7%	105.2%	106.0%	101.0%	97.4%	113.3%	102.4%
増減	-24,962	60,976	7,977	87,080	56,661	51,239	69,938	91,762	15,001	-37,159	167,777	43,747



平成26年度 観光レクリエーション客数（総計） 月別推移

（単位：人）

	4月	5月	6月	7月	8月	9月	10月	11月	12月	1月	2月	3月
平成26年度	10,684,883	13,703,771	8,396,262	10,871,469	17,504,932	9,014,386	8,551,949	12,119,532	7,735,564	10,315,807	8,630,974	11,112,116
平成25年度	9,612,847	13,497,692	8,189,197	11,013,223	17,387,013	8,502,560	9,396,345	12,493,439	7,922,207	10,655,642	7,107,190	10,440,474
前年度比	111.2%	101.5%	102.5%	98.7%	100.7%	106.0%	91.0%	97.0%	97.6%	96.8%	121.4%	106.4%
増減	1,072,036	206,079	207,065	-141,754	117,919	511,826	-844,396	-373,907	-186,643	-339,835	1,523,784	671,642



※上記数値には、県一括調査は含まれていない。

平成26年度 観光交流客数（総計） 月別内訳（市町別－1）

（単位：人）

市町名	26年度計	25年度計	前年度比	4月	5月	6月	7月	8月	9月	10月	11月	12月	1月	2月	3月
県合計	147,935,450	144,968,133	102.0%	12,058,195	15,166,788	9,587,507	12,424,131	20,041,471	10,446,252	9,967,866	13,741,874	9,268,308	11,725,466	10,059,342	12,964,250

県一括調査	484,000	530,536	91.2%												
市町調査計	147,451,450	144,437,597	102.1%	12,058,195	15,166,788	9,587,507	12,424,131	20,041,471	10,446,252	9,967,866	13,741,874	9,268,308	11,725,466	10,059,342	12,964,250

伊豆地域計	42,306,984	40,013,075	105.7%	2,689,566	3,465,742	2,427,847	3,544,346	7,129,640	2,799,201	2,568,918	3,521,251	2,638,088	3,417,123	3,768,907	4,336,355
沼津市	3,815,267	3,697,902	103.2%	224,787	292,213	242,648	615,054	510,305	240,421	252,830	441,404	224,853	238,231	256,525	275,996
熱海市	6,217,954	5,897,211	105.4%	391,641	506,336	307,305	555,016	1,023,132	406,065	361,546	459,276	449,832	534,848	651,870	571,087
三島市	6,185,430	5,320,040	116.3%	370,241	458,254	410,285	374,191	968,789	379,753	377,401	607,270	366,947	1,034,626	400,731	436,942
伊東市	11,271,729	10,959,445	102.8%	835,750	915,733	608,499	875,189	1,989,368	872,436	763,749	858,572	786,383	769,793	744,634	1,251,623
下田市	2,928,786	2,812,803	104.1%	82,329	349,415	206,728	287,138	950,014	134,758	90,244	118,093	97,742	107,659	328,094	176,572
伊豆市	3,419,790	2,975,093	114.9%	235,078	310,291	218,770	236,866	502,860	226,041	227,695	405,817	229,179	195,483	265,034	366,676
伊豆の国市	2,241,083	2,211,843	101.3%	185,330	180,775	138,220	165,602	248,907	134,818	148,604	204,435	165,441	204,946	196,011	267,994
東伊豆町	1,546,266	1,494,600	103.5%	99,583	113,229	81,659	114,123	210,700	118,597	104,443	124,127	107,638	118,268	152,491	201,408
河津町	1,464,380	1,419,467	103.2%	31,393	69,845	36,650	50,508	130,755	40,313	33,004	45,727	37,399	39,239	519,222	430,325
南伊豆町	725,460	757,580	95.8%	26,963	38,670	25,968	60,236	143,087	37,798	31,107	36,049	28,366	30,576	122,247	144,393
松崎町	330,182	346,355	95.3%	48,522	27,896	13,608	27,185	67,777	26,756	15,664	19,848	14,500	14,063	12,950	41,413
西伊豆町	861,832	816,349	105.6%	57,335	77,996	53,658	81,556	144,433	76,758	64,728	89,394	50,405	48,588	46,995	69,986
函南町	811,353	789,087	102.8%	63,014	79,189	54,249	57,882	104,833	68,037	67,121	80,347	60,433	58,259	49,322	68,667
清水町	487,472	515,300	94.6%	37,600	45,900	29,600	43,800	134,680	36,650	30,782	30,892	18,970	22,544	22,781	33,273

富士地域計	32,741,393	32,427,999	101.0%	2,557,925	3,339,735	2,509,458	2,827,538	4,302,665	2,589,504	2,309,486	2,745,621	2,173,000	2,642,178	2,007,592	2,736,691
富士宮市	5,608,801	5,875,561	95.5%	405,119	782,441	381,065	427,198	715,959	482,565	405,340	542,042	240,169	669,645	219,278	337,980
富士市	6,139,267	6,181,609	99.3%	457,270	514,321	613,287	595,269	718,101	361,973	369,172	430,946	379,605	388,542	595,507	715,274
御殿場市	14,116,413	13,324,344	105.9%	1,147,313	1,268,071	1,043,671	1,165,910	1,799,179	1,098,856	1,014,536	1,244,374	1,146,660	1,163,652	824,741	1,199,450
裾野市	2,347,038	2,370,420	99.0%	141,218	233,666	127,382	168,980	463,723	197,975	178,519	163,422	138,858	180,940	178,617	173,738
長泉町	377,195	368,839	102.3%	30,180	51,676	39,998	27,778	49,946	31,027	26,934	38,566	21,470	18,037	18,542	23,041
小山町	4,152,679	4,307,226	96.4%	376,825	489,560	304,055	442,403	555,757	417,108	314,985	326,271	246,238	221,362	170,907	287,208

平成26年度 観光交流客数（総計） 月別内訳（市町別－2）

（単位：人）

市町名	26年度計	25年度計	前年度比	4月	5月	6月	7月	8月	9月	10月	11月	12月	1月	2月	3月
駿河地域計	26,265,911	27,685,227	94.9%	2,749,884	2,515,813	1,487,912	2,793,644	2,723,900	1,720,402	1,834,826	3,472,660	1,750,986	1,542,859	1,492,714	2,180,311
静岡市	26,265,911	27,685,227	94.9%	2,749,884	2,515,813	1,487,912	2,793,644	2,723,900	1,720,402	1,834,826	3,472,660	1,750,986	1,542,859	1,492,714	2,180,311

西駿河・奥大井地域計	11,616,833	11,294,043	102.9%	1,043,839	1,154,192	716,463	879,084	1,954,536	879,595	903,795	1,121,210	710,166	690,970	735,571	827,412
島田市	2,366,735	2,760,222	85.7%	249,392	204,538	136,321	144,823	435,037	210,651	205,542	215,706	124,898	168,672	123,304	147,851
焼津市	3,982,671	4,138,517	96.2%	391,400	353,706	254,266	283,825	584,500	293,996	289,918	363,061	325,810	228,644	287,061	326,484
藤枝市	2,425,913	2,524,479	96.1%	154,998	391,877	146,481	140,683	379,996	161,601	213,508	313,872	106,456	126,759	162,632	127,050
牧之原市	2,239,611	1,285,750	174.2%	170,717	145,879	142,172	280,010	468,927	146,445	135,308	140,617	138,150	152,469	149,601	169,316
吉田町	321,224	310,726	103.4%	61,046	24,900	23,315	6,229	37,291	34,907	38,915	30,230	5,307	6,783	6,722	45,579
川根本町	280,679	274,349	102.3%	16,286	33,292	13,908	23,514	48,785	31,995	20,604	57,724	9,545	7,643	6,251	11,132

中東遠地域計	15,349,763	14,885,547	103.1%	1,234,460	1,290,070	1,121,302	997,161	1,852,782	1,046,564	1,044,772	1,418,678	986,003	2,125,631	1,041,985	1,190,355
磐田市	3,737,360	3,559,358	105.0%	430,743	329,686	282,790	306,338	409,239	274,502	270,166	348,012	240,631	368,004	206,782	270,467
掛川市	3,691,043	3,295,003	112.0%	332,326	312,585	276,596	260,171	400,967	285,900	285,246	315,585	288,276	283,530	276,237	373,624
袋井市	4,232,394	4,453,231	95.0%	222,590	338,214	301,095	194,081	540,002	221,218	266,893	351,831	256,348	909,941	338,222	291,959
御前崎市	2,053,408	1,987,013	103.3%	149,600	229,877	131,276	153,569	333,552	181,142	131,171	177,824	122,317	147,401	121,044	174,635
菊川市	364,659	321,392	113.5%	23,190	21,664	24,755	24,851	69,111	29,830	33,283	40,727	22,295	19,338	32,802	22,813
森町	1,270,899	1,269,550	100.1%	76,011	58,044	104,790	58,151	99,911	53,972	58,013	184,699	56,136	397,417	66,898	56,857

西北遠地域計	19,170,566	18,131,706	105.7%	1,782,521	3,401,236	1,324,525	1,382,358	2,077,948	1,410,986	1,306,069	1,462,454	1,010,065	1,306,705	1,012,573	1,693,126
浜松市	18,523,649	17,497,653	105.9%	1,734,044	3,342,254	1,274,792	1,295,029	1,987,506	1,362,011	1,249,935	1,416,178	974,964	1,267,656	972,126	1,647,154
湖西市	646,917	634,053	102.0%	48,477	58,982	49,733	87,329	90,442	48,975	56,134	46,276	35,101	39,049	40,447	45,972

平成26年度 宿泊客数 月別内訳（市町別－1）

（単位：人）

市町名	26年度計	25年度計	前年度比	4月	5月	6月	7月	8月	9月	10月	11月	12月	1月	2月	3月
県合計	18,809,805	18,219,768	103.2%	1,373,312	1,463,017	1,191,245	1,552,662	2,536,539	1,431,866	1,415,917	1,622,342	1,532,744	1,409,659	1,428,368	1,852,134

伊豆地域計	10,917,468	10,515,757	103.8%	742,728	796,129	643,016	881,991	1,609,389	811,380	780,564	945,553	890,915	840,288	854,732	1,120,783
沼津市	721,375	745,191	96.8%	39,676	45,458	50,712	59,530	112,337	53,567	56,898	64,939	61,406	55,713	52,893	68,246
熱海市	2,967,301	2,871,583	103.3%	205,252	220,812	183,461	231,709	378,201	215,367	236,738	263,474	253,525	250,771	237,272	290,719
三島市	346,015	291,944	118.5%	24,379	26,566	21,659	29,617	38,556	27,394	31,150	30,546	29,907	26,805	26,279	33,157
伊東市	2,726,100	2,623,500	103.9%	199,900	196,100	154,900	208,500	410,900	213,100	178,600	227,100	229,600	200,900	217,500	289,000
下田市	932,868	784,179	119.0%	45,102	67,669	44,088	98,302	200,265	72,591	49,860	68,659	63,187	61,938	64,909	96,298
伊豆市	800,910	797,461	100.4%	64,849	63,455	46,811	64,083	122,484	56,557	55,853	74,413	60,573	57,929	55,294	78,609
伊豆の国市	717,052	723,969	99.0%	50,754	53,347	45,973	51,847	91,469	49,459	50,183	66,780	65,619	58,945	56,228	76,448
東伊豆町	832,859	813,817	102.3%	55,921	59,577	45,226	59,645	100,581	60,901	61,773	77,031	66,208	66,845	75,157	103,994
河津町	189,100	185,756	101.8%	9,540	10,696	8,690	15,385	37,439	14,223	7,400	13,433	13,500	13,473	20,806	24,515
南伊豆町	210,122	213,121	98.6%	10,631	15,986	11,359	19,761	42,483	13,511	13,954	16,128	14,583	13,874	16,979	20,873
松崎町	89,356	93,827	95.2%	6,093	7,385	5,166	8,966	20,491	6,636	5,870	6,676	5,876	5,002	4,488	6,707
西伊豆町	286,371	277,699	103.1%	18,481	21,259	19,169	23,992	35,867	22,242	26,339	29,520	20,946	22,753	20,821	24,982
函南町	75,367	70,410	107.0%	10,550	5,919	4,202	8,854	15,436	4,182	4,164	4,962	4,015	3,796	4,325	4,962
清水町	22,672	23,300	97.3%	1,600	1,900	1,600	1,800	2,880	1,650	1,782	1,892	1,970	1,544	1,781	2,273

富士地域計	1,941,612	1,911,836	101.6%	155,901	174,647	140,179	184,914	250,174	159,246	154,965	151,760	152,448	127,678	119,439	170,261
富士宮市	193,745	184,894	104.8%	15,394	17,329	13,359	17,521	26,252	15,997	14,967	15,777	15,031	12,692	11,702	17,724
富士市	558,521	582,246	95.9%	38,349	48,183	40,196	51,526	62,395	47,075	48,727	44,197	45,578	42,403	39,965	49,927
御殿場市	951,214	903,137	105.3%	82,481	89,042	69,986	94,286	131,056	80,528	73,076	70,445	72,577	56,747	50,219	80,771
裾野市	125,188	115,952	108.0%	8,986	10,585	8,149	10,661	17,834	10,025	10,298	11,127	9,617	8,265	8,367	11,274
長泉町	8,675	9,438	91.9%	652	741	671	703	1,013	618	667	875	769	514	624	828
小山町	104,269	116,169	89.8%	10,039	8,767	7,818	10,217	11,624	5,003	7,230	9,339	8,876	7,057	8,562	9,737

平成26年度 宿泊客数 月別内訳（市町別－2）

（単位：人）

市町名	26年度計	25年度計	前年度比	4月	5月	6月	7月	8月	9月	10月	11月	12月	1月	2月	3月
駿河地域計	1,632,445	1,613,466	101.2%	132,044	136,525	115,170	136,549	179,604	125,448	137,168	142,283	137,107	123,879	120,617	146,051
静岡市	1,632,445	1,613,466	101.2%	132,044	136,525	115,170	136,549	179,604	125,448	137,168	142,283	137,107	123,879	120,617	146,051

西駿河・ 奥大井地域計	869,333	849,904	102.3%	61,713	65,553	57,945	72,128	99,479	71,464	74,464	81,117	72,112	64,265	66,168	82,925
島田市	183,901	142,199	129.3%	11,966	13,120	11,501	17,172	22,034	15,351	14,882	16,517	14,866	13,965	15,072	17,455
焼津市	440,717	454,535	97.0%	32,342	32,901	29,917	33,454	46,939	35,440	39,274	41,565	37,746	33,616	34,511	43,012
藤枝市	156,397	147,693	105.9%	11,492	12,264	11,228	14,197	15,727	12,516	13,255	13,241	13,361	11,935	12,019	15,162
牧之原市	31,391	45,803	68.5%	1,501	2,377	1,702	3,037	7,486	2,749	2,092	2,099	2,424	1,632	1,506	2,786
吉田町	18,636	19,634	94.9%	1,446	1,206	1,286	1,519	1,949	1,623	1,565	1,553	1,408	1,511	1,542	2,028
川根本町	38,291	40,040	95.6%	2,966	3,685	2,311	2,749	5,344	3,785	3,396	6,142	2,307	1,606	1,518	2,482

中東遠地域計	1,013,855	985,555	102.9%	79,492	81,357	67,364	83,589	120,972	83,894	76,007	84,272	77,694	75,381	82,140	101,693
磐田市	131,052	132,825	98.7%	10,792	10,381	8,215	8,986	12,133	9,842	9,691	10,324	10,757	12,354	12,412	15,165
掛川市	530,000	503,175	105.3%	42,169	42,167	33,581	46,696	72,109	45,595	38,697	44,107	40,551	33,632	39,834	50,862
袋井市	55,180	50,560	109.1%	4,653	4,964	3,654	4,427	5,768	4,612	4,744	5,486	4,999	3,402	3,492	4,979
御前崎市	182,650	194,921	93.7%	13,809	14,888	13,730	13,569	18,488	13,727	13,558	14,711	12,822	17,205	16,765	19,378
菊川市	108,542	96,488	112.5%	7,718	8,381	7,809	9,346	11,066	9,613	8,990	9,018	8,031	8,451	9,386	10,733
森町	6,431	7,586	84.8%	351	576	375	565	1,408	505	327	626	534	337	251	576

西北遠地域	2,435,092	2,343,250	103.9%	201,434	208,806	167,571	193,491	276,921	180,434	192,749	217,357	202,468	178,168	185,272	230,421
浜松市	2,281,448	2,197,762	103.8%	188,111	195,307	157,231	180,295	258,350	169,500	181,631	202,845	189,440	168,496	173,999	216,243
湖西市	153,644	145,488	105.6%	13,323	13,499	10,340	13,196	18,571	10,934	11,118	14,512	13,028	9,672	11,273	14,178

平成26年度 観光レクリエーション客数 月別内訳（市町別－1）

（単位：人）

市町名	26年度計	25年度計	前年度比	4月	5月	6月	7月	8月	9月	10月	11月	12月	1月	2月	3月
県合計	129,125,645	126,748,365	101.9%	10,684,883	13,703,771	8,396,262	10,871,469	17,504,932	9,014,386	8,551,949	12,119,532	7,735,564	10,315,807	8,630,974	11,112,116
県一括調査	484,000	530,536	91.2%												
市町調査計	128,641,645	126,217,829	101.9%	10,684,883	13,703,771	8,396,262	10,871,469	17,504,932	9,014,386	8,551,949	12,119,532	7,735,564	10,315,807	8,630,974	11,112,116

伊豆地域計	31,389,516	29,497,318	106.4%	1,946,838	2,669,613	1,784,831	2,662,355	5,520,251	1,987,821	1,788,354	2,575,698	1,747,173	2,576,835	2,914,175	3,215,572
沼津市	3,093,892	2,952,711	104.8%	185,111	246,755	191,936	555,524	397,968	186,854	195,932	376,465	163,447	182,518	203,632	207,750
熱海市	3,250,653	3,025,628	107.4%	186,389	285,524	123,844	323,307	644,931	190,698	124,808	195,802	196,307	284,077	414,598	280,368
三島市	5,839,415	5,028,096	116.1%	345,862	431,688	388,626	344,574	930,233	352,359	346,251	576,724	337,040	1,007,821	374,452	403,785
伊東市	8,545,629	8,335,945	102.5%	635,850	719,633	453,599	666,689	1,578,468	659,336	585,149	631,472	556,783	568,893	527,134	962,623
下田市	1,995,918	2,028,624	98.4%	37,227	281,746	162,640	188,836	749,749	62,167	40,384	49,434	34,555	45,721	263,185	80,274
伊豆市	2,618,880	2,177,632	120.3%	170,229	246,836	171,959	172,783	380,376	169,484	171,842	331,404	168,606	137,554	209,740	288,067
伊豆の国市	1,524,031	1,487,874	102.4%	134,576	127,428	92,247	113,755	157,438	85,359	98,421	137,655	99,822	146,001	139,783	191,546
東伊豆町	713,407	680,783	104.8%	43,662	53,652	36,433	54,478	110,119	57,696	42,670	47,096	41,430	51,423	77,334	97,414
河津町	1,275,280	1,233,711	103.4%	21,853	59,149	27,960	35,123	93,316	26,090	25,604	32,294	23,899	25,766	498,416	405,810
南伊豆町	515,338	544,459	94.7%	16,332	22,684	14,609	40,475	100,604	24,287	17,153	19,921	13,783	16,702	105,268	123,520
松崎町	240,826	252,528	95.4%	42,429	20,511	8,442	18,219	47,286	20,120	9,794	13,172	8,624	9,061	8,462	34,706
西伊豆町	575,461	538,650	106.8%	38,854	56,737	34,489	57,564	108,566	54,516	38,389	59,874	29,459	25,835	26,174	45,004
函南町	735,986	718,677	102.4%	52,464	73,270	50,047	49,028	89,397	63,855	62,957	75,385	56,418	54,463	44,997	63,705
清水町	464,800	492,000	94.5%	36,000	44,000	28,000	42,000	131,800	35,000	29,000	29,000	17,000	21,000	21,000	31,000

富士地域計	30,799,781	30,516,163	100.9%	2,402,024	3,165,088	2,369,279	2,642,624	4,052,491	2,430,258	2,154,521	2,593,861	2,020,552	2,514,500	1,888,153	2,566,430
富士宮市	5,415,056	5,690,667	95.2%	389,725	765,112	367,706	409,677	689,707	466,568	390,373	526,265	225,138	656,953	207,576	320,256
富士市	5,580,746	5,599,363	99.7%	418,921	466,138	573,091	543,743	655,706	314,898	320,445	386,749	334,027	346,139	555,542	665,347
御殿場市	13,165,199	12,421,207	106.0%	1,064,832	1,179,029	973,685	1,071,624	1,668,123	1,018,328	941,460	1,173,929	1,074,083	1,106,905	774,522	1,118,679
裾野市	2,221,850	2,254,468	98.6%	132,232	223,081	119,233	158,319	445,889	187,950	168,221	152,295	129,241	172,675	170,250	162,464
長泉町	368,520	359,401	102.5%	29,528	50,935	39,327	27,075	48,933	30,409	26,267	37,691	20,701	17,523	17,918	22,213
小山町	4,048,410	4,191,057	96.6%	366,786	480,793	296,237	432,186	544,133	412,105	307,755	316,932	237,362	214,305	162,345	277,471

平成26年度 観光レクリエーション客数 月別内訳（市町別－2）

（単位：人）

市町名	26年度計	25年度計	前年度比	4月	5月	6月	7月	8月	9月	10月	11月	12月	1月	2月	3月
駿河地域計	24,633,466	26,071,761	94.5%	2,617,840	2,379,288	1,372,742	2,657,095	2,544,296	1,594,954	1,697,658	3,330,377	1,613,879	1,418,980	1,372,097	2,034,260
静岡市	24,633,466	26,071,761	94.5%	2,617,840	2,379,288	1,372,742	2,657,095	2,544,296	1,594,954	1,697,658	3,330,377	1,613,879	1,418,980	1,372,097	2,034,260

西駿河・ 奥大井地域計	10,747,500	10,444,139	102.9%	982,126	1,088,639	658,518	806,956	1,855,057	808,131	829,331	1,040,093	638,054	626,705	669,403	744,487
島田市	2,182,834	2,618,023	83.4%	237,426	191,418	124,820	127,651	413,003	195,300	190,660	199,189	110,032	154,707	108,232	130,396
焼津市	3,541,954	3,683,982	96.1%	359,058	320,805	224,349	250,371	537,561	258,556	250,644	321,496	288,064	195,028	252,550	283,472
藤枝市	2,269,516	2,376,786	95.5%	143,506	379,613	135,253	126,486	364,269	149,085	200,253	300,631	93,095	114,824	150,613	111,888
牧之原市	2,208,220	1,239,947	178.1%	169,216	143,502	140,470	276,973	461,441	143,696	133,216	138,518	135,726	150,837	148,095	166,530
吉田町	302,588	291,092	103.9%	59,600	23,694	22,029	4,710	35,342	33,284	37,350	28,677	3,899	5,272	5,180	43,551
川根本町	242,388	234,309	103.4%	13,320	29,607	11,597	20,765	43,441	28,210	17,208	51,582	7,238	6,037	4,733	8,650

中東遠地域計	14,335,908	13,899,992	103.1%	1,154,968	1,208,713	1,053,938	913,572	1,731,810	962,670	968,765	1,334,406	908,309	2,050,250	959,845	1,088,662
磐田市	3,606,308	3,426,533	105.2%	419,951	319,305	274,575	297,352	397,106	264,660	260,475	337,688	229,874	355,650	194,370	255,302
掛川市	3,161,043	2,791,828	113.2%	290,157	270,418	243,015	213,475	328,858	240,305	246,549	271,478	247,725	249,898	236,403	322,762
袋井市	4,177,214	4,402,671	94.9%	217,937	333,250	297,441	189,654	534,234	216,606	262,149	346,345	251,349	906,539	334,730	286,980
御前崎市	1,870,758	1,792,092	104.4%	135,791	214,989	117,546	140,000	315,064	167,415	117,613	163,113	109,495	130,196	104,279	155,257
菊川市	256,117	224,904	113.9%	15,472	13,283	16,946	15,505	58,045	20,217	24,293	31,709	14,264	10,887	23,416	12,080
森町	1,264,468	1,261,964	100.2%	75,660	57,468	104,415	57,586	98,503	53,467	57,686	184,073	55,602	397,080	66,647	56,281

西北遠地域計	16,735,474	15,788,456	106.0%	1,581,087	3,192,430	1,156,954	1,188,867	1,801,027	1,230,552	1,113,320	1,245,097	807,597	1,128,537	827,301	1,462,705
浜松市	16,242,201	15,299,891	106.2%	1,545,933	3,146,947	1,117,561	1,114,734	1,729,156	1,192,511	1,068,304	1,213,333	785,524	1,099,160	798,127	1,430,911
湖西市	493,273	488,565	101.0%	35,154	45,483	39,393	74,133	71,871	38,041	45,016	31,764	22,073	29,377	29,174	31,794

(単位:人)

市 町 名	平成3年度	平成4年度	平成5年度	平成6年度	平成7年度	平成8年度	平成9年度	平成10年度	平成11年度	平成12年度	平成13年度	平成14年度	平成15年度	平成16年度	平成17年度	平成18年度	平成19年度	平成20年度	平成21年度	平成22年度	平成23年度	平成24年度	平成25年度	平成26年度		
西駿河・奥大井地域計	9,721,195	10,556,453	8,618,205	10,272,665	10,243,278	9,740,739	9,094,093	10,315,411	9,913,096	9,942,632	11,602,958	9,790,680	9,295,547	10,375,316	9,320,943	8,965,568	9,542,075	9,557,940	9,615,802	11,319,863	9,613,999	10,538,686	11,294,043	11,616,833		
島田市	629,327	1,844,810	715,032	989,245	1,379,742	1,011,213	951,686	1,513,540	1,078,118	1,314,433	2,124,370	1,235,907	1,120,278	1,688,690	1,094,329	1,755,187	2,237,199	2,287,982	2,352,320	2,685,617	2,042,074	2,445,453	2,760,222	2,366,735		
金谷町	905,796	844,066	787,541	814,034	773,997	894,253	877,900	1,094,138	997,281	1,093,599	1,055,452	1,138,806	1,040,826	1,060,946	987,447											
川根町	10,500	25,874	23,358	24,642	183,456	214,064	199,960	346,466	456,209	474,757	499,960	496,882	492,109	455,527	474,628	469,646	448,565									
焼津市	4,224,276	4,322,044	4,316,833	4,093,618	3,866,544	4,002,453	3,892,690	3,590,963	3,548,037	3,299,360	3,611,739	3,366,023	3,453,277	3,458,655	3,228,887	3,244,003	3,028,368	3,088,492	3,626,919	4,118,257	3,904,538	4,234,110	4,138,517	3,982,671		
大井川町	61,624	88,340	89,030	109,359	78,865	90,077	75,127	31,864	46,386	105,682	86,243	131,207	142,824	135,870	126,982	133,782	133,267	146,961								
藤枝市	409,622	385,574	431,524	773,392	765,850	740,525	774,492	1,039,427	1,151,351	1,045,913	1,194,040	998,406	1,148,162	1,344,426	1,221,270	1,200,282	1,446,711	1,855,781	1,831,854	2,380,691	2,208,637	2,232,756	2,524,479	2,425,913		
照朗町	88,138	172,679	153,163	153,046	144,842	101,093	76,423	69,437	71,578	111,762	62,792	107,207	114,228	83,052	90,238	87,458	71,816	84,604								
牧之原市																1,407,583	1,447,652	1,439,710	1,083,087	1,438,857	917,944	1,008,885	1,285,750	2,239,611		
相良町	1,319,881	986,947	658,046	1,113,988	1,065,446	922,570	773,400	883,071	986,198	823,281	836,577	842,888	587,627	669,265	613,421											
藤原町	1,558,597	1,297,317	756,058	1,535,303	1,379,890	1,158,192	945,836	1,048,876	902,543	1,065,556	943,286	882,288	642,244	807,645	813,668											
吉田町	140,261	172,039	175,142	150,803	124,117	135,019	117,895	133,866	142,362	78,441	670,947	107,482	89,757	94,631	109,962	154,550	218,381	199,989	262,721	262,927	287,531	300,643	310,726	321,224		
川根本町																513,077	510,116	484,421	458,901	433,514	253,275	316,839	274,349	280,679		
中川根町	47,223	55,557	55,861	66,221	71,656	79,354	85,456	265,752	256,537	267,840	269,567	258,989	247,752	230,982	224,981											
本川根町	325,950	361,206	456,617	449,014	408,873	391,926	323,228	297,991	276,496	262,008	247,985	224,585	216,463	335,627	335,130											
中東遠地域計	13,712,840	13,979,009	13,962,101	14,027,803	13,889,628	14,142,228	13,534,107	14,090,858	14,934,281	13,882,149	14,040,347	13,787,324	13,073,487	12,726,961	12,959,975	14,897,369	14,489,525	15,379,553	14,254,769	14,181,411	13,849,560	14,870,120	14,885,547	15,349,763		
磐田市	562,041	581,585	528,380	480,393	513,514	503,003	573,513	929,470	1,267,121	1,368,644	1,287,929	1,320,919	1,270,298	1,222,112	2,422,745	2,786,465	2,912,545	2,870,489	3,123,525	3,305,943	3,204,750	3,360,778	3,559,358	3,737,360		
福田町	67,647	68,976	78,012	74,600	104,746	195,554	221,129	283,063	281,042	204,465	208,805	211,491	225,840	230,474												
豊洋町	143,501	278,624	360,968	254,494	174,190	161,717	157,479	199,055	200,266	319,114	346,670	367,697	346,173	338,830												
豊田町	25,145	27,901	27,167	30,026	31,791	34,145	71,289	216,678	256,829	282,354	282,306	283,653	334,067	336,320												
豊岡村	93,500	213,875	173,728	164,066	154,109	160,444	135,560	134,315	195,277	185,311	185,859	203,032	177,423	171,388												
掛川市	1,456,136	1,463,302	1,340,555	1,953,343	1,831,874	1,823,676	1,858,769	1,574,823	1,753,614	1,394,977	1,395,239	1,328,051	1,737,864	1,737,938	2,677,962	3,366,384	2,664,913	3,896,295	3,402,042	3,065,346	3,099,301	3,445,462	3,295,003	3,691,043		
大須賀町	109,072	110,720	132,820	181,063	219,849	213,863	227,933	246,993	238,194	245,864	232,351	241,416	286,885	370,674												
大東町	140,649	137,298	129,937	123,421	846,889	128,767	117,398	277,058	480,489	380,964	347,791	343,355	352,707	348,430												
袋井市	4,888,651	4,951,937	5,334,183	5,294,538	5,150,356	5,412,825	4,992,708	5,145,531	4,932,020	4,846,479	4,932,390	4,952,051	3,950,489	3,806,464	4,173,429	5,059,294	4,994,612	4,783,317	4,156,864	4,544,983	4,348,585	4,531,345	4,453,231	4,232,394		
浅羽町	5,000	9,500	8,250	7,831	8,700	90,953	90,029	79,174	87,112	82,012	389,075	415,366	385,702	333,609												
御前崎市																2,560,008	2,389,457	2,282,050	2,511,689	2,417,505	2,158,645	1,838,694	1,740,234	1,941,196	1,987,013	2,053,408
御前崎町	3,854,050	3,776,946	3,507,266	3,072,912	3,153,459	3,130,475	2,816,264	2,817,703	2,696,951	2,329,806	2,279,937	2,009,103	1,982,204													
浜岡町	1,028,838	925,881	889,900	803,339	140,745	802,309	823,281	777,269	761,079	560,072	575,159	602,699	665,674													
菊川市																286,479	291,970	263,149	266,286	266,229	311,773	314,289	323,582	321,392	364,659	
小笠町	49,069	50,640	50,696	137,414	91,497	130,439	115,252	123,318	155,748	135,684	143,249	125,171	81,098	80,120												
菊川町	22,427	22,485	51,315	56,399	128,692	172,069	136,541	127,767	352,397	231,089	235,855	210,114	183,092	166,719												
森町	1,267,114	1,359,339	1,348,924	1,393,964	1,339,217	1,181,989	1,196,962	1,158,641	1,276,142	1,215,314	1,197,732	1,173,207	1,093,971	1,023,875	1,009,903	1,111,206	1,142,617	1,145,661	1,147,464	1,114,672	1,142,401	1,267,757	1,269,550	1,270,899		
西北遠地域計	17,264,939	16,573,895	16,954,907	16,492,580	17,969,247	17,129,550	15,261,312	15,230,637	16,403,661	15,924,482	16,097,389	15,825,385	16,126,863	20,809,881	16,980,184	17,358,810	17,092,263	16,945,753	17,614,547	15,681,022	13,588,818	17,212,194	18,131,706	19,170,566		
浜松市	9,548,925	9,103,199	9,084,031	8,891,928	9,191,105	8,419,256	7,190,778	7,275,776	8,336,345	8,529,945	8,761,883	8,567,517	9,148,107	13,708,386	9,849,507	16,487,725	16,205,953	16,019,050	16,788,449	14,975,974	13,000,660	16,589,757	17,497,653	18,523,649		
浜北市	1,671,940	1,637,281	2,027,924	2,013,182	2,043,796	2,080,993	1,671,922	1,613,039	1,632,793	1,525,468	1,442,897	1,534,013	1,442,566	1,630,635	1,641,274											
天竜市	310,829	568,883	438,912	488,185	577,325	668,484	682,473	867,715	918,151	891,235	966,633	968,005	932,627	934,878	895,839											
舞阪町	1,221,934	1,094,954	1,001,859	853,664	812,437	792,273	759,558	723,138	665,525	615,850	581,469	556,947	615,034	526,262	506,808											
雄略町	338,308	311,230	295,142	324,371	320,442	266,024	258,237	237,765	235,947	209,893	218,723	229,074	230,208	283,760	272,478											
細江町	346,657	199,653	369,086	253,614	288,875	239,578	304,128	389,498	454,497	377,800	397,351	297,862	234,443	250,641	300,479											
引佐町	1,281,072	1,241,577	1,244,161	1,107,515	1,202,318	1,125,550	1,070,231	980,502	1,038,003	1,020,099	939,819	930,095	861,512	899,314	869,085											
三ヶ日町	867,461	779,866	857,926	843,850	958,991	940,8																				

年度別市町別宿泊客数の推移

(単位：人)

市 町 名	平成3年度	平成4年度	平成5年度	平成6年度	平成7年度	平成8年度	平成9年度	平成10年度	平成11年度	平成12年度	平成13年度	平成14年度	平成15年度	平成16年度	平成17年度	平成18年度	平成19年度	平成20年度	平成21年度	平成22年度	平成23年度	平成24年度	平成25年度	平成26年度
県 計	27,652,579	26,117,256	24,211,055	24,179,318	22,793,717	23,336,815	22,499,622	21,125,292	20,717,258	19,843,318	20,372,273	19,658,867	19,641,752	19,276,530	18,939,640	19,223,607	19,331,892	18,722,303	17,230,758	16,938,466	16,841,873	17,902,961	18,219,768	18,809,805
県一括調査計																								
市町調査計	27,652,579	26,117,256	24,211,055	24,179,318	22,793,717	23,336,815	22,499,622	21,125,292	20,717,258	19,843,318	20,372,273	19,658,867	19,641,752	19,276,530	18,939,640	19,223,607	19,331,892	18,722,303	17,230,758	16,938,466	16,841,873	17,902,961	18,219,768	18,809,805
伊豆地域計	19,934,835	18,542,271	17,199,654	17,299,386	15,724,829	16,347,734	15,791,702	14,505,456	14,194,536	13,250,692	13,503,096	12,810,648	12,658,169	12,026,216	12,066,173	12,332,488	12,235,602	11,829,723	10,757,590	10,234,053	9,832,612	10,398,317	10,515,757	10,917,468
沼津市	656,874	690,526	662,211	737,077	736,212	621,358	615,494	602,693	571,271	580,893	604,490	591,596	565,991	579,010	804,396	633,475	834,134	729,624	649,038	656,666	602,897	709,233	745,191	721,375
戸田村	456,674	422,867	380,457	340,571	293,669	282,687	262,022	259,616	251,323	235,288	234,622	216,645	259,988	246,273										
熱海市	4,378,381	3,919,990	3,562,870	3,461,836	3,365,007	3,675,989	3,573,851	3,424,471	3,346,877	3,161,391	3,086,000	2,933,863	2,893,777	2,898,363	2,914,484	2,939,341	2,899,205	2,915,002	2,819,800	2,622,638	2,466,829	2,689,160	2,871,583	2,967,301
三島市	123,679	138,816	371,865	251,411	271,274	254,633	241,591	238,553	188,903	187,229	187,820	189,074	133,863	163,005	152,614	148,571	153,595	127,255	136,198	178,459	249,225	267,366	291,944	346,015
伊東市	4,437,470	4,067,434	3,520,701	3,632,936	3,299,104	3,451,278	3,380,812	3,243,540	3,116,800	2,864,000	2,921,000	2,897,900	2,983,900	2,736,000	2,994,500	3,066,100	2,995,200	2,976,800	2,749,100	2,591,700	2,521,300	2,608,100	2,623,500	2,726,100
下田市	1,783,041	1,675,745	1,805,740	1,867,153	1,489,862	1,617,257	1,639,718	1,057,699	1,050,086	959,313	1,008,412	989,056	972,185	985,951	1,080,223	1,198,556	1,194,808	1,117,473	866,118	805,939	763,957	845,847	784,179	932,868
伊豆市														1,021,562	990,214	1,122,154	961,024	863,983	749,058	769,690	826,185	834,853	797,461	800,910
修善寺町	906,646	832,825	867,429	735,997	710,164	658,184	607,882	603,048	602,408	596,285	719,559	514,888	482,887											
土肥町	692,032	695,446	650,791	651,465	587,713	623,213	559,269	543,396	534,101	518,733	569,935	595,271	499,699											
天城湯ヶ島町	383,465	376,498	348,624	462,299	287,459	282,838	256,033	234,750	236,282	225,148	215,308	196,672	187,112											
中伊豆町	170,194	175,221	157,796	150,573	123,275	140,384	111,612	97,219	105,321	76,657	85,978	61,516	71,422											
伊豆の国市																								
伊豆長岡町	1,012,834	912,914	874,270	946,313	931,568	882,514	847,563	830,734	870,006	836,006	813,557	777,292	737,043	707,305	777,282	866,055	873,626	835,773	752,804	714,448	694,427	691,648	723,969	717,052
藤山町	162,585	145,789	144,215	132,953	104,134	103,144	92,305	87,966	85,980	78,586	101,685	65,376	62,925	45,680										
大仁町	111,009	97,034	88,018	90,633	81,570	83,203	79,764	79,066	83,427	72,803	70,129	68,976	70,422	62,865										
東伊豆町	2,312,208	2,169,732	1,787,889	1,745,000	1,563,583	1,628,135	1,538,770	1,534,843	1,542,284	1,407,743	1,383,660	1,334,286	1,284,016	1,235,745	1,197,795	1,182,419	1,180,876	1,165,498	1,015,717	943,654	875,811	875,082	813,817	832,859
河津町	684,302	569,804	517,379	604,558	560,752	585,306	628,390	409,528	399,438	353,599	361,823	284,419	335,162	245,671	177,291	229,578	226,770	220,290	214,228	183,075	189,834	185,756	189,100	
南伊豆町	517,737	499,936	420,083	459,033	408,396	391,273	367,629	363,462	343,669	308,833	305,938	293,218	336,872	328,642	299,535	285,483	264,439	263,024	238,881	235,580	208,033	221,039	213,121	210,122
松崎町	354,015	391,634	333,304	322,265	308,260	305,993	259,245	239,197	218,010	199,865	232,725	214,687	201,176	204,688	182,466	195,468	185,309	174,531	118,012	110,633	92,536	93,757	93,827	89,356
西伊豆町	490,340	474,725	450,574	455,522	362,003	465,475	446,243	408,973	370,825	362,787	389,835	376,395	376,141	378,702	394,440	372,319	359,777	338,820	297,431	303,395	264,075	284,610	277,699	286,371
賀茂村	37,677	37,272	31,274	28,918	26,830	101,830	103,823	80,367	107,943	97,249	90,760	82,802	80,469	76,377										
函南町	257,942	229,502	204,687	202,193	193,294	172,497	160,014	147,664	150,975	109,444	100,299	105,617	102,789	90,877	81,533	74,069	79,189	76,050	108,375	61,223	58,962	63,388	70,410	75,367
清水町	5,730	18,561	19,477	20,680	20,700	20,543	19,672	18,671	18,607	18,840	19,561	21,099	20,330	19,500	19,400	18,900	27,650	25,600	26,000	25,800	25,300	24,400	23,300	22,672
富士地域計	1,358,056	1,331,320	1,199,519	1,092,089	1,137,803	1,131,503	1,112,027	1,166,366	1,086,081	1,177,955	1,237,739	1,137,148	1,203,854	1,256,542	1,319,268	1,309,263	1,532,536	1,537,317	1,372,880	1,370,146	1,667,719	1,753,531	1,911,836	1,941,612
富士宮市	309,235	321,354	232,565	201,739	189,822	186,576	193,479	186,273	141,598	175,933	214,502	206,579	197,720	185,525	183,279	187,441	190,868	181,786	174,874	168,523	165,489	183,315	184,894	193,745
芝川町	16,759	16,118	15,741	12,925	12,285	10,790	9,880	11,782	11,877	8,585	7,619	7,619	8,820	12,268	14,142	9,854	10,675	9,705						
富士市	408,549	422,428	423,437	392,402	412,047	381,499	374,506	464,315	432,096	452,367	453,116	342,514	343,991	299,799	284,262	279,885	396,698	433,316	440,646	416,166	428,013	457,879	582,246	558,521
富士川町											0	0	0	0										
御殿場市	380,682	337,391	303,473	285,274	323,709	373,247	372,086	352,953	346,745	368,744	387,144	404,015	464,792	583,545	677,898	581,885	667,143	674,213	575,250	600,816	885,730	879,323	903,137	951,214
裾野市	109,111	108,873	102,984	87,110	91,131	79,694	67,142	61,613	76,450	95,605	103,915	107,487	107,533	100,502	97,398	107,059	108,837	96,896	86,449	73,209	90,371	110,036	115,952	125,188
長泉町		11,726	10,272	12,073	14,357	14,218	14,178	14,265	7,781	0	0	0	1,127	4,264	6,282	7,021	6,970	6,401	7,886	9,156	9,080	9,438	8,675	
小山町	133,720	113,430	111,047	100,566	94,452	85,479	80,756	75,165	73,534	76,721	71,443	68,934	80,998	73,776	58,025	136,857	151,294	134,431	89,260	103,546	88,960	113,898	116,169	104,269
駿河地域計	1,533,605	1,435,786	1,284,047	1,359,060	1,353,965	1,333,290	1,243,583	1,168,257	1,160,070	1,189,717	1,322,506	1,350,331	1,398,186	1,446,897	1,421,388	1,465,113	1,421,888	1,484,657	1,455,418	1,458,625	1,417,908	1,526,489	1,613,466	1,632,445
静岡市	1,122,489	1,023,793	964,892	994,348	963,724	1,024,523	984,234	940,844	910,962	900,662	977,531	952,749	1,393,555	1,442,626	1,416,941	1,460,931	1,419,190	1,480,039	1,455,418	1,458,625	1,417,908	1,526,489	1,613,466	1,632,445
清水市	411,116	411,993	319,155	362,017	385,551	304,181	253,926	222,479	243,980	284,413	339,825	393,399												
蒲原町				1,075	1,050	910				0	0	0	0											
由比町			2,695	3,615	3,536	4,513	4,934	5,128	4,642	5,150	4,183	4,631	4,271	4,447	4,182	2,698	4,618							

年度別市町別宿泊客数の推移

(単位:人)

市 町 名	平成3年度	平成4年度	平成5年度	平成6年度	平成7年度	平成8年度	平成9年度	平成10年度	平成11年度	平成12年度	平成13年度	平成14年度	平成15年度	平成16年度	平成17年度	平成18年度	平成19年度	平成20年度	平成21年度	平成22年度	平成23年度	平成24年度	平成25年度	平成26年度	
西條河・奥大井地域計	999,214	1,112,927	987,126	960,041	895,999	895,419	904,593	861,152	818,282	817,704	862,882	802,402	807,850	775,531	724,099	719,494	711,132	708,511	673,432	820,542	804,271	815,840	849,904	869,333	
島田市	60,183	62,032	58,347	74,141	65,600	66,507	65,793	94,546	86,334	101,805	116,568	99,274	62,590	74,828	75,838	74,175	65,033	119,950	103,218	135,304	114,966	113,817	142,199	183,901	
金谷町	12,125	13,130	8,434	8,883	8,353	7,878	7,711	6,969	6,599	5,568	6,917	6,079	5,476	4,887	3,860										
川根町		5,013	4,994	4,431	4,069	3,526	4,753	14,064	13,371	12,766	13,504	13,451	13,958	12,819	15,154	15,569	15,229								
焼津市	427,422	514,289	413,128	368,756	359,021	375,430	398,012	398,534	381,306	401,283	440,148	398,132	432,607	421,743	382,129	388,445	341,827	323,973	327,012	438,822	446,396	438,090	454,535	440,717	
大井川町	7,583	6,997	6,465	8,176	7,315	6,936	6,916	7,664	4,913	7,421	7,035	6,238	6,090	4,577	5,316	5,122	3,586	3,495							
藤枝市	117,031	111,749	116,397	110,604	113,697	109,162	106,836	118,223	120,456	100,233	115,860	117,325	124,344	104,274	96,920	86,433	129,967	130,100	139,060	140,051	145,296	156,013	147,693	156,397	
岡部町	10,994	7,447	8,835	7,604	7,050	8,466	8,985	6,711	6,660	7,337	7,094	5,740	5,371	4,190	6,708	4,842	4,287	3,534							
牧之原市																60,556	76,610	63,364	45,692	44,268	43,543	41,868	45,803	31,391	
相良町	73,059	70,215	60,794	56,579	53,103	56,388	50,669	41,274	42,513	41,574	37,772	36,009	30,117	27,819	25,031										
椋原町	98,746	105,299	67,876	67,725	45,734	42,521	55,699	62,054	50,228	37,556	34,286	41,288	47,244	43,645	39,668										
吉田町	9,015	6,828	5,833	6,060	6,873	6,001	5,225	7,451	4,440	4,944	6,030	5,899	7,071	6,132	6,568	15,084	11,814	8,328	12,891	16,312	15,676	18,653	19,634	18,636	
川根木町																69,268	62,779	55,767	45,559	45,785	38,394	47,399	40,040	38,291	
中川根町	7,635	8,592	6,807	7,278	5,503	4,504	3,867	2,752	3,824	2,088	2,162	2,103	1,721	1,604	1,570										
本川根町	175,421	201,336	229,216	239,804	219,681	208,100	190,127	100,910	97,638	95,129	75,506	70,864	71,261	69,013	65,337										
中東濃地域計	1,150,903	1,049,821	991,150	961,103	1,024,726	1,016,451	1,002,092	938,405	925,253	908,738	944,504	1,005,223	1,064,948	1,003,413	902,795	951,175	932,454	952,512	881,927	903,428	886,930	974,458	985,555	1,013,855	
磐田市	79,232	50,315	85,269	76,440	83,197	71,391	91,892	89,073	80,571	87,304	80,006	89,164	85,276	91,540	140,315	124,709	132,414	165,115	160,279	136,936	140,542	121,809	132,825	131,052	
福田町	20,892	23,391	21,950	20,933	28,075	27,314	28,304	27,789	26,017	23,025	21,981	23,141	20,490	22,368											
竜洋町	2,897	3,830	3,356	2,297	2,107	1,429	818	389	580	515	577	510	618	897											
豊田町	14,645	16,201	15,367	18,026	20,291	21,305	20,613	20,032	18,523	23,521	24,033	23,630	18,515	23,965											
豊岡村		6,642	6,728	5,566	5,609	5,444	5,560	6,315	5,899	5,833	5,106	5,333	5,003	5,300											
掛川市	331,118	295,882	266,907	275,063	314,058	329,548	275,688	278,458	301,985	289,186	293,433	341,637	394,598	391,199	434,574	424,792	452,990	437,428	404,761	420,459	426,154	476,952	503,175	530,000	
大須賀町	15,227	9,359	10,015	9,116	9,264	8,964	10,148	9,838	7,871	7,484	9,672	7,196	7,030	7,393											
大東町	53,476	44,616	35,614	34,549	32,814	26,505	25,848	21,659	18,122	18,901	16,805	12,905	17,884	16,706											
袋井市	119,769	125,481	94,387	116,590	98,025	104,940	113,196	106,258	110,795	97,786	100,768	102,310	90,132	89,419	83,584	97,115	90,022	84,190	68,046	53,351	52,862	57,644	50,560	55,180	
浅羽町										0	0	0	0	0											
御前崎市																320,672	175,990	217,494	180,461	179,291	181,200	200,796	161,819	210,624	194,921
御前崎町	349,449	340,268	322,337	271,831	281,942	294,203	282,006	241,671	225,423	210,868	198,649	197,548	154,013												
浜岡町	131,785	101,856	101,785	101,750	106,833	92,203	115,198	105,017	98,554	107,376	140,872	163,053	234,196												
菊川市																60,712	77,673	66,346	69,885	55,633	82,837	97,453	99,184	96,488	108,542
小笠町	15,584	14,300	13,449	12,842	25,154	17,251	16,711	18,803	21,179	24,349	27,041	10,533	6,817	9,939											
菊川町	12,401	11,883	8,868	10,927	12,718	9,626	10,651	6,839	3,459	4,599	16,272	18,522	21,023	14,185											
森町	4,428	5,797	5,118	5,173	4,639	6,328	5,659	6,164	6,275	7991	9,289	9,741	9,353	9,830	7,620	9,392	10,221	16,603	12,008	9,049	8,100	8,245	7,586	6,431	
西北濃地域計	2,675,966	2,645,131	2,549,559	2,507,639	2,656,395	2,612,418	2,445,625	2,485,656	2,533,036	2,498,512	2,501,546	2,553,115	2,508,745	2,767,931	2,505,917	2,446,074	2,498,280	2,209,583	2,089,511	2,151,672	2,232,433	2,434,326	2,343,250	2,435,092	
浜松市	1,607,245	1,592,043	1,434,082	1,505,460	1,620,463	1,605,296	1,484,373	1,603,945	1,682,433	1,669,327	1,676,406	1,693,171	1,677,814	1,862,940	1,680,589	2,355,424	2,372,282	2,054,308	1,966,146	2,021,253	2,120,705	2,303,845	2,197,762	2,281,448	
浜北市	48,509	61,847	75,282	78,665	77,425	57,299	47,169	50,740	47,750	43,954	47,327	47,703	42,143	41,646	35,576										
天竜市	27,588	33,840	30,519	33,625	31,925	32,551	30,892	34,045	27,862	31,421	31,632	32,206	41,242	18,853	20,128										
舞阪町	329,944	307,321	284,853	215,518	190,902	185,881	182,191	164,650	177,836	149,948	135,855	128,084	117,375	130,005	99,829										
榑踏町	102,999	100,052	89,912	74,192	89,019	72,671	75,498	67,524	59,704	91,965	105,327	119,977	132,014	177,101	166,602										
細江町	36,685	36,277	43,997	37,666	36,306	29,470	26,094	26,357	28,479	27,560	29,226	22,136	10,204	25,988	26,458										
引佐町	9,289	12,858	12,578	14,067	13,489	15,362	13,022	10,740	11,811	10,140	11,836	12,014	8,835	9,757	16,191										
三ヶ日町	395,492	386,252	433,963	390,381	453,245	455,936	448,771	396,888	384,251	360,810	356,958	381,587	383,117	383,571	326,428										
春野町	9,669	12,256	24,353	23,328	24,167	25,006	15,733	12,518	11,707	12,186	11,371	22,681	7,752	5,314	6,657										
龍山村	6,374	5,850	4,473	3,887	3,814	3,633	2,719	2,837	2,801	3,364	2,793	2,336	1,908	2,239	1,692										
佐久間町	14,691	14,912	14,108	28,299	17,372	24,650	16,906	16,037	9,951	11,888	10,461	9,290	9,478	8,458	8,472										
水窪町	5,002	5,253	8,857	8,843	7,317	7,150	4,748	4,115	2,301	3,805	5,316	4,507	5,419	4,483	4,270										
湖西市	51,165	46,842	48,242	52,215	45,797	51,813	52,317	55,188	46,421	44,016	40,234	35,496	33,756	61,090	77,929	61,974	105,656	136,778	111,463	1					

年度別市町特別観光レクリエーション客数の推移

(単位：人)

市町名	平成3年度	平成4年度	平成5年度	平成6年度	平成7年度	平成8年度	平成9年度	平成10年度	平成11年度	平成12年度	平成13年度	平成14年度	平成15年度	平成16年度	平成17年度	平成18年度	平成19年度	平成20年度	平成21年度	平成22年度	平成23年度	平成24年度	平成25年度	平成26年度		
西駿河・奥大井地域計	7,800,512	8,581,594	6,745,302	8,471,901	8,532,538	8,101,964	7,509,946	8,813,041	8,435,577	9,124,928	10,740,076	8,988,278	8,487,697	9,599,785	8,596,844	8,246,074	8,830,943	8,849,429	8,942,370	10,499,321	8,809,728	9,722,846	10,444,139	10,747,500		
島田市	517,839	1,748,125	617,895	875,916	1,278,760	914,124	856,597	1,392,554	961,042	1,212,628	2,007,802	1,136,633	1,057,688	1,623,862	1,018,491	1,681,012	2,172,166	2,138,032	2,249,102	2,550,313	1,927,108	2,331,636	2,618,023	2,182,834		
金谷町	820,500	770,500	715,500	742,588	704,058	822,464	807,298	1,024,831	932,953	1,088,031	1,048,535	1,132,727	1,035,350	1,056,059	983,587											
川根町	10,500	20,000	17,500	19,500	179,022	210,538	195,207	332,402	442,838	461,991	486,456	483,431	478,151	442,708	459,474	454,077	433,336									
焼津市	3,462,340	3,426,624	3,507,177	3,347,805	3,125,539	3,250,765	3,111,654	2,789,822	2,747,848	2,898,077	3,171,591	2,967,891	3,020,670	3,036,912	2,846,758	2,855,558	2,686,541	2,764,519	3,299,907	3,679,435	3,458,142	3,796,020	3,683,982	3,541,954		
大井川町	0	35,000	30,000	50,000	20,000	30,000	20,000	24,200	41,473	98,261	79,208	124,969	136,734	131,293	121,666	128,660	129,681	143,466								
藤枝市	188,097	175,901	207,630	552,047	551,977	541,863	600,074	855,866	965,476	945,680	1,078,180	881,061	1,023,818	1,240,152	1,124,350	1,113,849	1,316,744	1,725,681	1,692,794	2,240,640	2,063,341	2,076,743	2,376,786	2,269,516		
沼津市	73,551	163,280	142,553	144,662	137,792	92,627	67,438	62,726	64,918	104,425	55,698	101,467	108,857	78,862	83,530	82,616	67,529	81,070								
牧之原市																1,347,027	1,371,042	1,376,346	1,037,395	1,394,589	874,401	967,017	1,239,947	2,208,220		
相良町	1,208,772	890,645	569,157	1,025,384	983,615	842,531	701,450	821,422	919,363	781,707	798,805	806,879	557,510	641,446	588,390											
株原町	1,360,000	1,107,270	604,000	1,403,000	1,262,000	1,071,000	878,500	978,000	847,000	1,028,000	909,000	841,000	595,000	764,000	774,000											
吉田町	73,615	115,018	113,040	88,938	63,438	77,015	65,294	79,858	91,899	73,497	664,917	101,583	82,686	88,499	103,394											
川根本町																										
中川根町	26,556	32,831	35,363	44,569	58,415	70,693	78,057	258,995	248,743	265,752	267,405	256,886	246,031	229,378	223,411											
本川根町	58,742	96,400	185,487	177,492	167,922	178,344	128,377	192,365	172,024	166,879	172,479	153,731	145,202	266,614	269,793	443,809	447,337	428,654	413,342	387,729	214,881	269,440	234,309	242,388		
中東遠地域計	11,013,131	11,554,051	11,713,516	11,875,628	11,644,768	11,926,435	11,440,213	12,115,202	13,037,216	12,973,411	13,095,843	12,782,101	12,008,539	11,723,548	12,057,180	13,946,194	13,557,071	14,427,041	13,372,842	13,277,983	12,962,630	13,895,662	13,899,992	14,335,908		
磐田市	281,000	345,000	308,000	302,256	346,071	352,316	407,122	771,645	1,132,111	1,281,340	1,207,923	1,231,755	1,185,022	1,130,572	2,282,430	2,661,756	2,780,131	2,705,374	2,963,246	3,169,007	3,064,208	3,238,969	3,426,533	3,606,308		
福田町	20,000	25,700	31,600	33,700	59,450	148,443	174,347	246,504	246,465	181,440	186,824	188,350	205,350	208,106												
竜洋町	132,040	269,044	350,110	241,717	162,513	152,635	150,205	198,666	199,686	318,599	346,093	367,187	345,555	337,933												
豊田町	10,500	11,700	11,800	12,000	11,500	12,840	50,676	196,646	238,306	258,833	258,273	260,023	315,552	312,355												
豊岡村	93,500	207,000	167,000	158,500	148,500	155,000	130,000	128,000	189,378	179,478	180,753	197,699	172,420	166,088												
掛川市	777,961	801,465	746,930	1,337,172	1,140,673	1,086,063	1,208,298	954,358	1,128,751	1,105,791	1,101,806	986,414	1,343,266	1,346,739	2,243,388	2,941,592	2,211,923	3,458,867	2,997,281	2,644,887	2,673,147	2,968,510	2,791,828	3,161,043		
大須賀町	67,000	80,379	97,237	144,282	190,741	187,293	209,853	233,900	223,951	238,380	222,679	234,220	279,855	363,281												
大東町	35,000	47,050	44,250	41,235	492,028	50,880	54,824	217,228	434,498	362,063	330,986	330,450	334,823	331,724												
袋井市	4,671,540	4,767,880	5,199,040	5,133,260	4,986,016	5,232,740	4,792,976	4,968,009	4,734,107	4,848,693	4,831,622	4,849,741	3,860,357	3,717,045	4,089,845	4,962,179	4,904,590	4,699,127	4,088,818	4,491,632	4,295,723	4,473,701	4,402,671	4,177,214		
浅羽町	5,000	9,500	8,250	7,831	8,700	90,953	90,029	79,174	87,112	82,012	389,075	415,366	385,702	333,609												
御前崎市																2,239,336	2,213,467	2,064,556	2,331,228	2,238,214	1,977,445	1,637,898	1,578,415	1,730,572	1,792,092	1,870,758
御前崎町	3,155,540	3,109,270	2,883,477	2,521,091	2,603,481	2,641,798	2,373,024	2,370,719	2,299,011	2,118,938	2,081,288	1,811,555	1,828,191													
浜岡町	501,490	513,313	510,202	451,901	100,300	467,381	485,453	470,116	465,300	452,696	434,287	439,646	431,478													
新川市																225,767	214,297	196,803	196,401	210,596	228,936	216,836	224,398	224,904	256,117	
小笠町	18,650	22,100	20,550	108,960	26,970	97,628	83,620	88,782	119,833	111,335	116,208	114,638	74,281	70,181												
新川町	2,490	2,550	2,170	2,990	42,565	77,614	40,719	41,574	271,119	226,490	219,583	191,592	162,069	152,534												
森町	1,241,420	1,342,100	1,332,900	1,378,733	1,325,260	1,172,851	1,189,267	1,149,881	1,267,588	1,207,323	1,188,443	1,163,466	1,084,618	1,014,045	1,002,283	1,101,814	1,132,396	1,129,058	1,135,456	1,105,623	1,134,301	1,259,512	1,261,964	1,264,468		
西北遠地域計	12,187,071	11,749,751	12,072,163	11,670,149	13,139,017	12,469,920	10,936,101	10,814,998	12,142,266	13,425,970	13,595,843	13,272,270	13,618,118	18,041,950	14,474,267	14,912,736	14,593,983	14,736,170	15,525,036	13,529,350	11,356,385	14,777,868	15,788,456	16,735,474		
浜松市	6,341,908	5,981,772	6,002,287	5,774,943	6,101,132	5,455,403	4,422,198	4,386,207	5,500,360	6,860,618	7,085,477	6,874,346	7,470,293	11,845,446	8,168,918	14,132,301	13,833,671	13,964,742	14,822,303	12,954,721	10,879,955	14,285,912	15,299,891	16,242,201		
浜北市	1,563,510	1,525,247	1,903,600	1,892,138	1,928,970	1,986,013	1,583,472	1,522,509	1,549,833	1,481,514	1,395,570	1,486,310	1,400,423	1,588,989	1,605,698											
天竜市	271,499	522,978	395,615	440,952	532,076	613,323	629,954	812,601	869,738	859,814	935,001	935,799	891,385	916,025	875,711											
舞阪町	778,742	694,444	629,674	547,778	538,250	522,332	498,924	475,634	407,815	465,902	445,614	428,863	497,659	396,257	406,979											
雄踏町	122,630	121,585	101,426	136,976	120,289	86,477	83,406	85,929	90,669	117,928	113,396	109,097	98,194	106,659	105,876											
網江町	294,327	145,735	307,496	198,430	234,363	192,395	296,801	346,435	409,458	350,240	368,125	275,726	224,239	224,653	274,021											
引佐町	1,235,308	1,197,011	1,197,452	1,062,145	1,156,452	1,082,935	1,031,303	945,288	1,002,194	1,009,959	927,983	918,081	852,677	889,557	852,894											
三ヶ日町	332,694	270,919	272,521	292,497	314,543	296,161	288,386	271,450	274,430	385,315	463,839	449,615	452,263	443,302	388,291											

主な調査対象施設（地点）・行祭事等一覧

市町名	大分類	調査対象施設（地点）・行祭事等
沼津市	学ぶ (見る、体験する)	我入道の渡し船、沼津御用邸記念公園、沼津市明治史料館、造船郷土資料博物館（戸田）、沼津市芹沢光治良記念館、若山牧水記念館、伊豆三津シーパラダイス、沼津港深海水族館、びゅうお、木負観光みかん園
	遊ぶ (楽しむ、リフレッシュする)	ゴルフ場、はかま滝オートキャンプ場、市民の森、少年自然の家、千本浜海水浴場、島郷海水浴場、らららサンビーチ、大瀬海水浴場、御浜海水浴場、井田海水浴場、大瀬地区ダイビング、あわしまマリパーク、ニューウェルサンピア、長浜つり堀観光センター、千本プラザ、温泉浴場壺の湯、奥するが湾日曜日
	触れ合う (交流する)	東熊堂高尾山神社祭典、大瀬まつり・内浦漁港祭、沼津夏まつり・狩野川花火大会、沼津御用邸記念公園菊華展、沼津水産祭、沼津七夕まつり・七夕ワイワイ、よさこい東海道、こいのぼりフェスティバル、戸田港まつり、戸田盆踊り・海上花火大会、戸田さんさんまつり、狩野川灯ろう流し、キラメッセぬまづ
熱海市	学ぶ (見る、体験する)	中山晋平記念館、伊豆山郷土資料館、池田満寿夫 佐藤陽子 創作の家、澤田政廣記念美術館、アカオハーブ&ローズガーデン、起雲閣、旧日向別邸
	遊ぶ (楽しむ、リフレッシュする)	ゴルフ場、マリンスパあたま、サンビーチ、長浜海水浴場、網代温泉大縄海水浴場、熱海港海釣り施設、姫の沢公園、初島アイランドリゾート、南熱海マリンホール、家康の湯、日曜朝市、ニューサマーながはま特設市、長月ながはま特設市、神無月ながはま特設市、霜月ながはま特設市、ゴールデンウィークながはま特設市、師走ながはま特設市、文月ながはま特設市
	触れ合う (交流する)	こがし祭り山車コンクール、来宮神社初詣、伊豆山神社初詣、伊豆山神社例大祭、あたまをどり、薪能、阿治古神社例大祭、網代ベイフェスティバル、網代温泉海上花火大会、百八体流灯祭・伊豆多賀温泉花火大会、初島花火大会、伊豆山花火大会、熱海梅園梅まつり、熱海梅園もみじまつり、姫の沢公園花まつり、多賀わかめまつり、伊豆山さざえまつり、アタミアロハフェスティバル、網代ふるさとまつり、初島ところ天祭り、湯かけまつり、湯めまちをどり「華の舞」、熱海ビールまつり、網代ひものまつり、ほたる観賞の夕べ、熱海湯まつり、初島・熱海間遠泳、熱海おさかなフェスティバル、それ伊豆山伊勢海老磯まつり、熱海海上花火大会、伊豆湯河原温泉夏祭り、熱海で遊ぼう！ゆかたで遊ぼう！、マリンフェスタ・アタミ
三島市	学ぶ (見る、体験する)	箱根の里まつり、三嶋大社 初詣、三島市立公園楽寿園、山中城跡公園、三嶋大社宝物館、三嶋曆師の館、佐野美術館、伊豆フルーツパーク
	遊ぶ (楽しむ、リフレッシュする)	ゴルフ場、せせらぎルート散策者、毎度あり市、大社の杜・みしま、JRさわやかウォーキング
	触れ合う (交流する)	三島夏まつり、みしま花のまちフェア、三島大通りまつり、三島大通り宿場まつり、甘藷祭り、伊豆マラソン、三島バル、三島フードフェスティバル、ほたるフェスタ in 三島、えびす参道夢まつり、市民すこやかふれあいまつり
伊東市	学ぶ (見る、体験する)	城ヶ崎海岸、城ヶ崎遊覧船、小室山リフト、大室山リフト、ねこの博物館、木下柰太郎記念館、池田 20 世紀美術館、ワイルドスミス美術館、伊豆シャボテン公園、東海館、みかん狩り
	遊ぶ (楽しむ、リフレッシュする)	ゴルフ場、伊東オレンジビーチ、宇佐美海水浴場、川奈海水浴場、川奈いるか浜公園、伊豆海洋公園・四季の花公園、さくらの里、伊豆ぐらんぱる公園、伊東マリンタウン、伊豆高原旅の駅ぐらんぱるぼーと
	触れ合う (交流する)	大室山山焼き、祐親まつり、伊東大田楽、按針祭 松川灯籠流し・花火大会、按針祭式典 太鼓合戦・花火大会、按針祭海の花火大会、やんもの里花火大会、川奈港いるか浜花火大会、伊東温泉とっておき冬花火大会、小室山つばき観賞会、

		小室山つつじまつり、フジサンケイレディスクラシック、伊東温泉めちやくちや市、伊豆高原桜まつり、ほたる観賞会(松川湖・丸山公園)、松川タライ乗り競走、宇佐美海上灯籠流し・花火大会、伊東温泉箸まつり&ほこほこ祭り、伊東温泉花笠踊り、伊豆高原クラフトの森フェスティバル、伊豆高原秋の森の露天市、オレンジビーチマラソン、伊豆高原桜まつり、伊東温泉夢花火、尻つみまつり
下田市	学ぶ (見る、体験する)	伊豆クルーズ、下田ロープウェイ、豆州下田郷土資料館、了仙寺宝物館、宝福寺お吉記念館、下田海中水族館、ベイ・ステージ下田ハーバーミュージアム
	遊ぶ (楽しむ、リフレッシュする)	ゴルフ場、白浜中央海水浴場、白浜大浜海水浴場、外浦海水浴場、九十浜海水浴場、鍋田浜海水浴場、多々戸浜海水浴場、入田浜海水浴場、吉佐美大浜海水浴場、田牛海水浴場
	触れ合う (交流する)	下田太鼓まつり、黒船祭、キャンドルカフェ in 下田、あじさい祭、アロエの花まつり、水仙まつり、ビックシャワー、白浜海の祭典、風の花祭り、マリンフェスタ下田、香りの花まつり
伊豆市	学ぶ (見る、体験する)	萬城の滝、恋人岬、昭和の森会館、笹湯
	遊ぶ (楽しむ、リフレッシュする)	天城温泉プール、天城ふるさと広場キャンプ場、土肥海水浴場、修善寺虹の郷、天城ドーム、天城ふるさと広場スポーツ施設、湯の国会館、達磨山レストハウス、大藪温泉弁天の湯、元湯温泉
	触れ合う (交流する)	春季弘法忌湯汲式、秋季弘法忌、修善寺モミジまつり、修善寺梅まつり、伊豆月ヶ瀬梅林梅まつり、伊豆月ヶ瀬梅林 梅狩り、This 伊豆収穫祭&JAまつり伊豆、土肥サマーフェスティバル、天城ほたる祭り、天城路もみじまつり、伊豆サイクルフェスティバル、菜の花舞台、萬城の滝まつり
伊豆の国市	学ぶ (見る、体験する)	伊豆の国パノラマパーク、葦山反射炉、江川邸、葦山郷土史料館、小坂みかん狩り園、江間いちご狩りセンター、伊豆長岡いちご狩りセンター、葦山いちご狩りセンター
	遊ぶ (楽しむ、リフレッシュする)	ゴルフ場、伊豆の国市内温泉(日帰り入浴)、高齢者温泉交流館、温泉館、湯らくすのゆ、長岡南浴場
	触れ合う (交流する)	ほたる祭り in 伊豆の国、伊豆長岡温泉戦国花火大会・狩野川まつり、きにゃんね大仁夏まつり、狩野川さくら祭り、伊豆の国市いちごまつり、伊豆の国農業まつり、源氏あやめ祭、パン祖のパン祭、狩野川 100kmサイクリング、まゆ玉祭、おおひと梅まつり
東伊豆町	学ぶ (見る、体験する)	熱川バナナワニ園、山菜狩り、収穫体験農園ふたつぼり、太田農園、いちごらんど中西
	遊ぶ (楽しむ、リフレッシュする)	ゴルフ場、白田海浜プール、熱川海水浴場、池尻海岸、伊豆アニマルキングダム、高磯の湯、北川露天風呂、大川露天風呂、港の朝市
	触れ合う (交流する)	雛のつるし飾りまつり、熱川温泉海上花火大会、大川竹ヶ沢公園ほたる観賞の夕べ、とうきゅうカップ東伊豆クロスカントリー大会 2013、どんつく祭、稲取細野高原すすきイベント
河津町	学ぶ (見る、体験する)	
	遊ぶ (楽しむ、リフレッシュする)	河津浜海水浴場、今井浜海水浴場、踊り子温泉会館、伊豆見高入谷高原温泉
	触れ合う (交流する)	今井浜花火大会、かわづ花菖蒲園、河津桜まつり、かわづカーネーション見本園、天城路もみじまつり(河津町)
南伊豆町	学ぶ (見る、体験する)	波勝崎苑
	遊ぶ (楽しむ、リフレッシュする)	ゴルフ場、弓ヶ浜海水浴場、子浦海水浴場、みなと湯、銀の湯会館

	触れ合う (交流する)	みなみの桜と菜の花まつり、南伊豆町伊勢えびまつり
松崎町	学ぶ (見る、体験する)	雲見くじら館、伊豆の長八美術館、長八記念館、重文岩科学学校、明治商家中瀬邸
	遊ぶ (楽しむ、リフレッシュする)	松崎海水浴場、岩地海水浴場、石部海水浴場、雲見海水浴場、雲見シーサイドハウス、花の三聖苑かじかの湯
	触れ合う (交流する)	松崎地区秋まつり、松崎地区花火大会、岩地地区花火大会、雲見地区花火大会、田んぼをつかった花畑、海のピカ市、長八まつり、伊豆半島太鼓フェスティバル、雲見温泉サザエ祭り
西伊豆町	学ぶ (見る、体験する)	西天城高原牧場の家、黄金崎公園
	遊ぶ (楽しむ、リフレッシュする)	宇久須キャンプ場、クリスタルビーチ、黄金崎海水浴場、田子瀬浜海水浴場、浮島海水浴場、乗浜海水浴場、大浜海水浴場、沢田公園露天風呂、しおさいの湯、なぎさの湯、せせらぎの湯、やまびこ荘
	触れ合う (交流する)	堂ヶ島火祭り、堂ヶ島天草・ところてん祭り、ふるさとまつり(黄金崎クリスタルパーク)、秋・夕映えの響き(クリスタルビーチ)、黄金崎さくらまつり
函南町	学ぶ (見る、体験する)	十国峠ケーブルカー、かんなみ仏の里美術館、酪農王国オラッチェ
	遊ぶ (楽しむ、リフレッシュする)	ゴルフ場、湯〜トピアかんなみ
	触れ合う (交流する)	i n 狩野川かんなみ猫おどり
清水町	学ぶ (見る、体験する)	柿田川公園
	遊ぶ (楽しむ、リフレッシュする)	
	触れ合う (交流する)	柿田川みどりまつり(清水町総合運動公園)、湧水まつり(柿田川公園)、狩野川ふれあいフェスタ(狩野川河川敷)
富士宮市	学ぶ (見る、体験する)	富士山富士宮口五合目(登山者、登山者以外)白糸の滝、富士山本宮浅間大社、静岡県水産技術研究所富士養鱒場、道の駅朝霧高原、ホールアース自然学校
	遊ぶ (楽しむ、リフレッシュする)	ゴルフ場、田貫湖キャンプ場、朝霧ジャンボリーオートキャンプ場、静岡県立富士山麓山の村、県立朝霧野外活動センター、田貫湖ふれあい自然塾、富士山天母の湯、新稲子川温泉ユートリオ、ナチュラルアクション、シャイニングフィールド
	触れ合う (交流する)	富士山まつり・御神火、流鏝馬まつり、富士山まつり・宮おどり、信長公黄葉まつり、狩宿『春の菜の花さくらまつり』、たこたこあがれ in 富士山、富士山まつり・お山開き、富士錦蔵開き、たけのこまつり(芝川まつり)、富士宮まつり
富士市	学ぶ (見る、体験する)	須津山休養林、富士市立博物館
	遊ぶ (楽しむ、リフレッシュする)	ゴルフ場、富士マリンプール、静岡県富士水泳場、ぶらりウォーキングコース(富士川)、丸火自然公園、岩本山公園、竹採公園、富士山こどもの国、湯らぎの里、富士川楽座
	触れ合う (交流する)	吉原祇園祭、毘沙門天大祭、富士甲子神社祭典、新豊院三尊祭、新豊院大観音祭、富士まつり、ふじさんめっせ、かりがね祭り、あっぱれ富士、商工フェア(富士市)、田子の浦漁協しらす祭
御殿場市	学ぶ (見る、体験する)	富士山新五合目御殿場口(入込客、登山者)駒門風穴、富士山交流センター(富士山樹空の森)、秩父宮記念公園、東山旧岸邸、たくみの郷、キリンディステイラリー(株)御殿場工場、東山荘、国立中央青少年交流の家
	遊ぶ (楽しむ、リフレッシュする)	ゴルフ場、乙女森林公園キャンプ場第1キャンプ場、御殿場樺平ファミリーキャンプ場、御胎内清宏園、平和公園(御殿場市)、柳池ヘラブナセンター、御殿場市温泉会館、南海薬草館、レストイン時之栖

	触れ合う (交流する)	富士山太鼓まつり、夏祭り歩行者天国(御殿場)、御殿場桜まつり、富士登山駅伝、よさこいクリスマスカーニバル、御殿場わらじ祭り、ごてんばアート・クラフトフェア、わらじ供養祭、富士山フェスタ
裾野市	学ぶ (見る、体験する)	富士山資料館、忠ちゃん牧場
	遊ぶ (楽しむ、リフレッシュする)	ゴルフ場、イエティ、大野路ファミリーキャンプ場、裾野市中央公園、ぐりんぱ、レジャーランドーの瀬、ヘルシーパーク裾野
	触れ合う (交流する)	富士裾野高原マラソン大会、みどりまつり(裾野市中央公園)、すその夏まつり(裾野市運動公園)、富士山すそのパノラマロード菜の花&桜まつり
長泉町	学ぶ (見る、体験する)	米山梅吉記念館、クレマチスの丘、富士竹類植物園
	遊ぶ (楽しむ、リフレッシュする)	ゴルフ場、桃沢キャンプ場
	触れ合う (交流する)	長泉わくわく祭り、長泉町産業祭、さくらフェスタ in 長泉
小山町	学ぶ (見る、体験する)	富士山五合目須走口(入込客、登山者)、道の駅ふじおやま
	遊ぶ (楽しむ、リフレッシュする)	ゴルフ場、富士霊園、富士山の温泉 天恵、あしがら温泉
	触れ合う (交流する)	金太郎春まつり、金太郎夏まつり、富士スピードウェイ
静岡市	学ぶ (見る、体験する)	南アルプス、井川湖渡船、県民の森、日影沢親水園(魚魚の里)、静岡科学館る・く・る、浜石野外センター、日本平、三保松原、駿府城東御門、紅葉山庭園、旧五十嵐邸、静岡市文化財資料館、中勘助文学記念館、登呂博物館、静岡市埋蔵文化センター、芹沢銈介美術館、静岡県立美術館、東海道広重美術館、日本平動物園、井川観光会館、静岡市民ギャラリー、旧マッケンジー邸、次郎長生家、清水港船宿記念館「末広」、興津坐漁荘、東海道名主の館 小池邸、お休み処(旅籠)、駿府匠宿、井川少年自然の家、水口屋ギャラリー、井川ダム・井川展示館、坤櫓
	遊ぶ (楽しむ、リフレッシュする)	ゴルフ場、リバウエル井川スキー場、梅ヶ島コンヤの里テニスコート、中島テニスコート、清水桜ヶ丘テニスコート、清水横砂テニスコート、清水月見公園テニスコート、由比テニスコート、日本平運動公園庭球場、清水総合運動場水泳場、玉川キャンプセンター、梅ヶ島キャンプ場、黒川キャンプ場、用宗海岸海水浴、三保真崎海水浴場、三保内浜海水浴場、広野海岸公園、由比本陣公園(東海道広重美術館除く)、ふれあい健康増進館「ゆらら」、堤町スポーツ広場、伝馬町新田スポーツ広場、田町安倍中スポーツ広場、狩野橋スポーツ広場、山崎新田スポーツ広場、田町緑地スポーツ広場、柳町スポーツ広場、浅畑スポーツ広場、西ヶ谷総合運動場、城北運動場、静岡市中央体育館(プール含む)、静岡市北部体育館、静岡市東部体育館、東新田スポーツ広場、有度山総合公園運動施設、静岡市南部体育館、静岡市長田体育館、清水ナショナルトレーニングセンター、清水草薙スポーツ広場、清水穴原スポーツ広場、清水三保貝島スポーツ広場、清水桜が丘公園スポーツ広場、富士川スポーツ広場、由比川河川敷スポーツ広場、三保真崎広場、清水庵原球場、清水長崎新田スポーツ交流センター、清見湯公園スポーツセンター、清水総合運動場、日本平運動公園球技場、静岡市清水三保体育館、静岡市蒲原体育館(プール含む)、由比体育館、口坂本温泉浴場、赤石温泉白樺荘、湯ノ島温泉浴場、梅ヶ島新田温泉黄金の湯、やませみの湯、河岸の市、真富士の里、安倍ごころ、きよさわ里の駅、うつろぎ、玄国茶屋、わらびこ、杉尾はなのき、水見色きらく市、藁科しんま路、食事処「たけのこ」、笑味の家、浜のかきあげや
	触れ合う (交流する)	安倍川花火大会、県営草薙総合運動場、日本平運動公園球技場、静岡県舞台芸術公園、静岡まつり、大道芸ワールドカップ、しぞーかおでんフェア、産業フェア

		しずおか、用宗漁港まつり、興津宿寒ざくらまつり、清水みなと祭り、清水マグローまつり、丸子宿場まつり・冬の陣、アグリフェスタしみず、静岡音楽館 A0I 講堂（コンベンション、音楽・演劇鑑賞）、静岡市民文化会館（コンベンション、音楽・演劇鑑賞）、グランシップ（コンベンション、スポーツ観戦、音楽・演劇鑑賞、イベント）、ツインメッセ（コンベンション・イベント）
島田市	学ぶ （見る、体験する）	日限地藏尊縁日、石畳茶屋、お茶の郷、島田市ばらの丘公園、蓬莱橋、島田市伊久美農産物加工体験施設やまゆり、SL 転車台、島田市博物館（本館・分館）
	遊ぶ （楽しむ、リフレッシュする）	静岡カントリー島田コース、島田市「山の家」、童子沢親水公園、牧之原公園、中央公園ミニ鉄道、やまめ平、牧之原パノラマウォーク、「島田」蓬莱の湯、ふれあいの泉、田代の郷温泉「伊太和里の湯」、新春JR さわやかウォーキング
	触れ合う （交流する）	島田鬮まつり、大井川大花火大会、かわね桜まつり、島田夏まつり、ばらの丘フェスタ（春）、ばらの丘フェスタ（秋）、島田産業まつり、川根ふる里ふれあいまつり、野守まつり、蓬莱橋ぼんぼりまつり、SLフェスタ、金谷茶まつり、しまだ大井川マラソン in リバティ
焼津市	学ぶ （見る、体験する）	ディスカバリーパーク焼津、焼津小泉八雲記念館、焼津市歴史民俗資料館、焼津市深層水ミュージアム
	遊ぶ （楽しむ、リフレッシュする）	浜当目海水浴場、サンライフ焼津、うみえ〜る焼津、焼津さかなセンター
	触れ合う （交流する）	焼津海上花火大会、焼津文化会館（劇・演奏会）、大井川文化会館、焼津港まつり、焼津港マラソン、オータムフェスト in やいづ、小川港さば祭り、踊夏祭、大井川港朝市
藤枝市	学ぶ （見る、体験する）	藤枝大観音、玉露の里 瓢月亭、史跡 田中城下屋敷、志太郡衙跡、千貫堤・瀬戸染飯伝承館、藤枝市郷土博物館・文学館、大旅籠柏屋歴史資料館、玉露の里 茶の華亭、農業生産法人ジャパンベリー、陶芸センター、白ふじの里
	遊ぶ （楽しむ、リフレッシュする）	ゴルフ場、西益津温水プール、大洲温水プール、大久保キャンプ場、静岡県武道館、藤枝総合運動公園、藤枝市民体育館、藤枝市武道館、市民グラウンド、藤枝勤労者体育館、大久保グラススキー場、スポーツパル高根の郷、大井川河川敷グラウンドゴルフ場、瀬戸谷温泉ゆらく
	触れ合う （交流する）	藤枝成田山初詣、清水山縁日、飽波神社初詣、飽波神社例祭、鬼岩寺例祭、成田山火渡り、藤枝成田山節分、スポーツ&健康フェスタ in ふじえだ、藤枝花火大会、金比羅山・瀬戸川桜まつり、藤枝蓮華寺池公園藤まつり、もみじまつり、せとやまるかじり、全国PK 選手権大会 inFUJIEDA、ふじえだマラソン、藤枝リバティ駅伝、て〜しゃばストリート 105、東海道藤枝宿・岡部宿いきいきまつり、東海道岡部宿いきいきまつり・街道文化祭り、ふじえだ産業祭、朝比奈大龍勢、玉露の里春まつり、ツーデー60km ウォーキング、2014FIFA ワールドカップパブリックビューイング、全日本実業団柔道大会
牧之原市	学ぶ （見る、体験する）	花庄屋（大鐘家）
	遊ぶ （楽しむ、リフレッシュする）	ゴルフ場、シーサイドプール地頭方、さがらサンビーチ、静波海水浴場、富士山静岡空港
	触れ合う （交流する）	さがらサンビーチ初詣、さがら海上花火大会、静波海水まつり花火大会、勝間田川堤桜花見、勝間田公園つつじ花見、東光寺長藤花見、秋葉公園あじさい花見、サーフィン大会、WINDBLOW（音楽イベント）、さがら草競馬大会、LOVE THE EARTH 23rd、アームレスリング大会、第1回中日本ライフセービング選手権大会
吉田町	学ぶ （見る、体験する）	吉田町展望台小山城
	遊ぶ （楽しむ、リフレッシュする）	県営吉田公園

	触れ合う (交流する)	吉田町港まつり・花火大会、小山城まつり
川根本町	学ぶ (見る、体験する)	入渓谷(寸又峡ゲート)、フォレなかかわね茶茗館、体験ミュージアム音戯の郷、長島ダムふれあい館
	遊ぶ (楽しむ、リフレッシュする)	くのわき親水公園キャンプ場、寸又峡露天風呂、接岨峡温泉会館、白沢温泉もりのいずみ
	触れ合う (交流する)	
磐田市	学ぶ (見る、体験する)	桶ヶ谷沼ビジターセンター、府八幡宮、見付天神社(矢奈比売神社)、ヤマハコミニケーションプラザ、竜洋昆虫自然観察公園、磐田市香りの博物館、磐田市新造形創造館、シルクロードミュージアム、旧見付学校、旧赤松家記念館、花咲乃庄、豊岡梅園
	遊ぶ (楽しむ、リフレッシュする)	ゴルフ場、スポーツ交流の里ゆめりあ、豊田ラブリバー公園テニスコート、竜洋リバーサイドテニスコート、磐田温水プール、福田屋内スポーツセンター、竜洋海洋公園オートキャンプ場、福田漁港(釣り)、磐田市営つつじ公園、竜洋海洋公園、獅子ヶ鼻公園、竜洋スポーツ公園、アミューズ豊田、ふくっば、城山球場、安久路公園多目的広場、磐田稗原グラウンド、磐田天竜川グラウンド、豊田グラウンド、豊田天竜川グラウンド、豊岡野球場、福田健康福祉会館(リフレU)、しおさい竜洋、とよおか採れたて元気むら、白壁館、いわた☆駅前楽市
	触れ合う (交流する)	見付天神裸まつり、府八幡宮祭典、六社神社祭典、掛塚屋台まつり、いわた夏まつり花火大会、熊野の長藤まつり、ヤマハスタジアム、磐田市民文化会館、なぎの木会館、いわた農業まつり、ジュビロ磐田メモリアルマラソン、遠州大名行列・舞車、フェスティバル豊田、豊岡ふるさとまつり、磐田雪まつり、ジュビロード夏祭、竜洋海洋フェスタ
掛川市	学ぶ (見る、体験する)	二の丸茶室、上垂木ホテルの里、掛川城、遠州横須賀街道ちっちゃな文化展、高天神城跡、横須賀城跡、掛川市二の丸美術館、ねむの木こども美術館・吉行淳之介文学館、掛川観光協会ビジターセンター「旅のスイッチ」、キウイフルーツ・カントリー Japan、観光農園サンサンファーム、加茂荘花鳥園、川板屋、清水邸庭園、吉岡弥生記念館、大日本報徳社、竹の丸
	遊ぶ (楽しむ、リフレッシュする)	ゴルフ場、栗ヶ岳、ならここの里、西大谷ダムへら鮎釣り、つま恋、森の都温泉ならここの湯、大東温泉シートピア、物産センターサンサンファーム、道の駅掛川、西の市
	触れ合う (交流する)	掛川祭、三熊野神社大祭、中八坂神社祇園祭、ちいねり、大浜公園桜花見、納涼まつり(掛川市)、掛川商工まつり、ちっちゃな盆踊り大会、掛川・大東遠州灘砂の祭典、ストリートパフォーマンス“MATSURI”、JRさわやかウォーキング、高天神社例大祭、かけがわ春のお茶まつり、友引カフェ、けっトラ市
袋井市	学ぶ (見る、体験する)	蛸まつり、秋葉総本殿可睡斎、法多山尊永寺、医王山油山寺、東海道どまん中茶屋、可睡ゆりの園、香りの丘茶ピア、デンマーク牧場
	遊ぶ (楽しむ、リフレッシュする)	ゴルフ場、JRさわやかウォーキング、東海道どまん中ふくろいっデーウォーク、天然温泉遠州「和の湯」、袋井観光センター
	触れ合う (交流する)	山梨祇園祭、法多山星満夜・星供祭、法多山節分祭、法多山田遊祭、法多山万灯祭、袋井まつり、三社祭り(稚児流流鏑馬)、火防大祭・秋葉の火まつり、星祭・中日大祭、一意一願不動大祭、甲子大祭、ふくろい遠州の花火、可睡斎奥之院不動尊大祭奉納花火、可睡斎ぼたんまつり、法多山桜まつり、フリーマーケット(茶ピア)、袋井夏まつり、袋井農協祭、月見の里学遊館、静岡スタジアム エコパ、クラウンメロンマラソン大会、袋井消防フェスタ、袋井市ふれあい夢市場、全国だんごまつり、大念珠大祭、可睡斎ひなまつり
御前崎市	学ぶ	桜ヶ池、御前崎海岸、浜岡砂丘、なぶら館、浜岡原子力館、御前埼灯台、磯遊び

	(見る、体験する)	(御前崎海岸)、浜岡砂丘さくら祭り
	遊ぶ (楽しむ、リフレッシュする)	ゴルフ場、御前崎海水浴場、あらさわふる里公園、なぶら市場、渚の交番、道の駅風のマルシェ御前崎
	触れ合う (交流する)	御前崎みなと夏祭、桜ヶ池「納櫃祭」、御前崎大産業まつり
菊川市	学ぶ (見る、体験する)	ブルーベリーの郷
	遊ぶ (楽しむ、リフレッシュする)	ゴルフ場
	触れ合う (交流する)	菊川名物 夜店市、J A夢咲フェスティバル、ODORA 座菊川
森町	学ぶ (見る、体験する)	小國神社、大洞院、蓮華寺、香勝寺、アクティ森
	遊ぶ (楽しむ、リフレッシュする)	ゴルフ場、極楽寺
	触れ合う (交流する)	森のまつり、納涼花火大会(太田川親水公園)、向天方桜まつり、もりもり2万人まつり
浜松市	学ぶ (見る、体験する)	水窪ダム湖、阿多古川、竜ヶ岩洞、鷺沢風穴、舘山寺ロープウェイ、青崩峠、浜松城、井伊谷宮、方広寺、龍潭寺、長楽寺、摩訶耶寺、実相寺、秋葉神社、足神神社、秋葉寺、茶室松韻亭、舞坂宿脇本陣、浜松市気賀関所、浜松科学館、浜松市博物館、浜松文芸館、浜松復興記念館、木下恵介記念館、浜名湖オルゴールミュージアム、浜松まつり会館、賀茂真淵記念館、姫街道と銅鐸の歴史民俗資料館、佐久間電力館、内山真龍資料館、白井鐵造記念館、民俗文化伝承館、水窪町民俗資料館、浜松ジオラマファクトリー、浜松市美術館、秋野不矩美術館、はままつフラワーパーク、浜松市動物園、はままつフルーツパークときのすみか、アクトタワー展望回廊、中村家、佐久間ダム、金指農村公園、J Aとぴあ浜松、春野いきいき天狗村、三ヶ日みかん狩り、浜松市西区いちご狩り、たきや漁、うなぎパイファクトリー、スズキ歴史館、本田技研工業㈱浜松製作所、浜名湖弁天島潮干狩り、道の駅くま水車の里、道の駅天竜相津花桃の里、明神峡紅葉、カタクリの里
	遊ぶ (楽しむ、リフレッシュする)	ゴルフ場、亀崎ファミリーランドテニスコート、浜松市北部水泳場、亀崎ファミリーランドプール、古橋廣之進浜松市総合水泳場 ToBiO、富幕山ハイキングコース、竜ヶ石山ハイキングコース、野鳥の森ハイキング、渚園キャンプ場、てんてんゴーしぶ川、滝沢キャンプ場、静岡県立公園キャンプ場、石神の里キャンプ場、浦川キャンプ場、みさくぼオートキャンプ場、キャンプ・バンガロー等、舘山寺サンビーチ、弁天島海水浴場、表浜広場、天竜川及びその支流、気田川鮎釣り、静岡県立森林公園、浜北区万葉の森公園、春野ふれあい公園、浜名湖パルパル、浜名湖ガーデンパーク、奥山高原、航空自衛隊浜松広報館エアパーク、渚園体育施設、フィールドアスレチック浜北森林コース、舘山寺温泉、細江地区温泉、三ヶ日地区温泉、浜北温泉あらたまの湯、龍山入浴施設やすらぎの湯、道の駅いっぷく処横川、たざわの里、清水の里、浜名湖ロイヤルホテル、国民宿舎奥浜名湖、浜名湖レークサイドブラザ、日帰り入浴(浜松市中心地区)、浜松市可美公園水泳場、浜松市江の島水泳場、山住神社、秋葉オートキャンプ場
	触れ合う (交流する)	浜松まつり、大太鼓まつり、細江神社祇園まつり、祝田厄除観音大祭、浜松市姫様道中、遠州はまきた飛竜まつり、秋葉の火まつり、山住神社春季例大祭、舘山寺花火大会、三ヶ日花火大会、鹿島の花火、浜松城お城桜まつり、いなさ桜まつり、渋川つつじまつり、乎那の峯、さくらまつり、白倉峽もみじまつり、浜松市教育文化会館、浜松七夕ゆかたまつり、J Rなるほど発見デー、家康楽市、バイクのふるさと浜松、浜名湖サイクルツーリズム、浜名湖アートクラフトフェア、

		浜松市中央卸売市場まつり、細江町ゆかた祭り、いなさ人形劇まつり、いなさほおずき市、天竜産業観光まつり、はるの産業まつり、水窪祭り、フェスタさくま、みさくぼ夢街道、浜松市ギャラリーモールソラモ、アクトシティ（スポーツ、コンベンション、音楽・演劇鑑賞）、浜松アリーナ（スポーツ、コンベンション）、出世の街浜松家康公祭り、奥浜名湖あじさいまつり、浜北産業祭
湖西市	学ぶ (見る、体験する)	新居関所史料館、紀伊国屋旅籠資料館、大倉戸観光農園 いちご狩り、おんやど白須賀
	遊ぶ (楽しむ、リフレッシュする)	ゴルフ場、わんぱくランド、女河浦海水浴場、新居弁天海水浴場、新居弁天海釣公園、海湖館
	触れ合う (交流する)	諏訪神社奉納花火、産業まつり「あらいじゃん」

※調査対象施設のうち、施設名・イベント名の公表が可のものを掲載しています。

平成 26 年度 静岡県観光交流の動向

平成 27 年 11 月発行

静岡県文化・観光部観光交流局
観光政策課

〒420-8601 静岡市葵区追手町9番6号

TEL 054-221-2858

FAX 054-221-3627

E-Mail kankou2@pref.shizuoka.lg.jp