

**平成23年度**

# **静岡県観光交流の動向**

**静岡県文化・観光部観光・空港振興局  
観光政策課**

# ま え が き

この調査は県内市町、観光施設等の協力を得て実施したものです。

諸般の事情により調査方法や調査対象に変動はありますが、本県の観光動向が把握できるように取りまとめてありますので、観光諸施策の推進のため、御活用いただければ幸いです。

平成 23 年度は、東日本大震災後の自粛ムードの中、大規模なイベントや祭りが中止となるなど、厳しいスタートとなりました。また、夏季シーズンも、津波などへの心配から海水浴客数が大幅に減少するなど、震災の影響が強く残る 1 年でしたが、宿泊客数、観光レクリエーション客数ともに徐々に回復傾向を見せ、第 4 四半期には、ほぼ震災前の水準まで回復しました。

平成 24 年度は、4 月に新東名高速道路が開通し、9 月には伊豆半島が日本ジオパークに認定されるなど静岡県の観光に新たな活力を与える出来事が続きました。今後とも、市町や観光関係団体、観光事業者と連携を図りながら、何度でも訪れたい魅力ある観光地づくりに努めてまいります。

結びに、今回の調査にあたり多大な御協力をいただきました各市町及び施設等の皆様に心から厚くお礼申し上げます。

平成 24 年 11 月

静岡県文化・観光部観光・空港振興局

観光政策課長 藤原 直宏

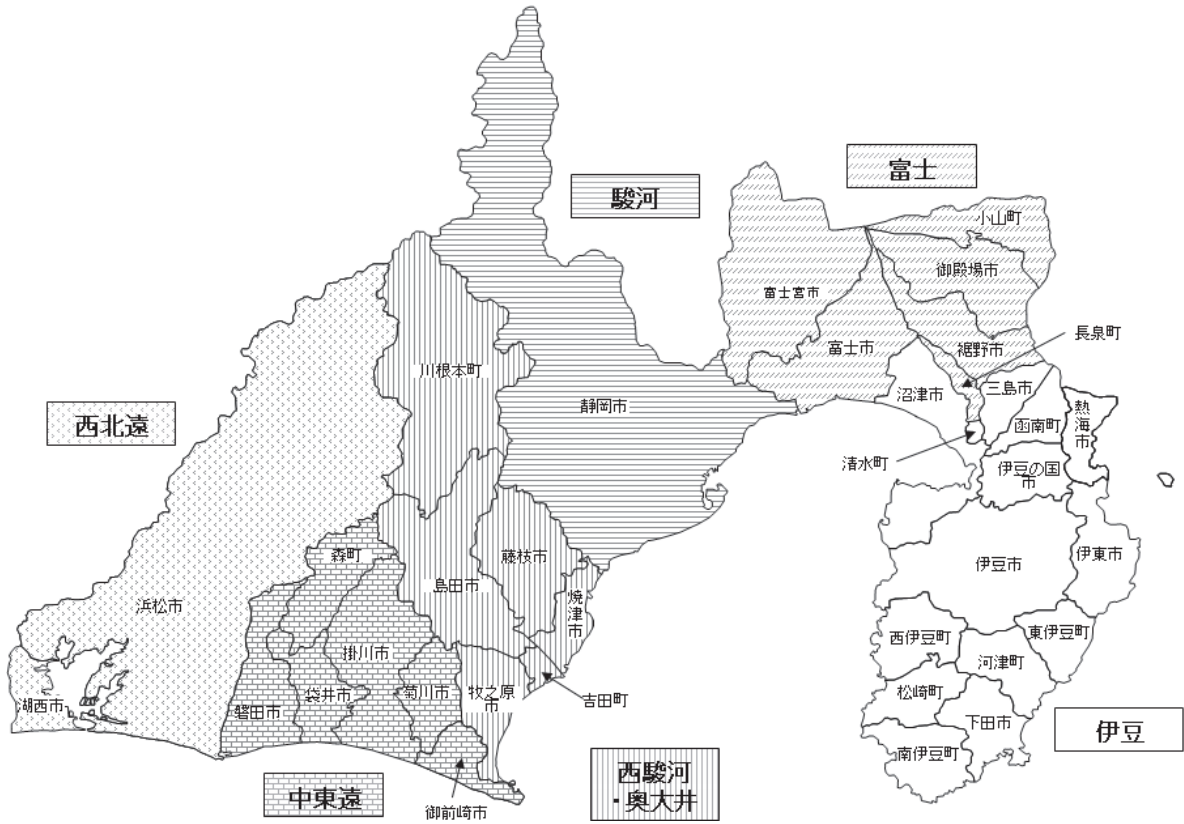
観光交流客数（観光入込客数）の年度比較における留意点

観光交流客数（平成9年度までは観光入込客数）は、年度によって調査方法が異なっており、また調査対象にも変動があるため、経年比較については参考数値としてください。

年度	変 更 内 容
元	<ul style="list-style-type: none"> <li>・ 税制改正により、宿泊施設利用客数の基礎資料が、料理等飲食税課税データから特別地方消費税課税（以下「特消費税」という。）データに変更。</li> <li>・ 免税点が高くなったことによる減少。</li> </ul>
3	<ul style="list-style-type: none"> <li>・ 宿泊客数を「特消費税のデータ」から「市町村からの報告」に変更。</li> <li>・ 免税点未満の把握による増加。</li> </ul>
10	<ul style="list-style-type: none"> <li>・ 観光概念に新たな「交流」の視点を加え、新しい調査項目としてゴルフ場、川釣り、コンベンション、スポーツ観戦、フリーマーケットを追加。</li> <li>・ 従来の「観光施設入込客数」と「季節行楽・行事入込客数」を観光レクリエーション客数とし、併せて調査対象を1千人以上に統一。（以前は、「観光施設入込客数」は年間1万人以上、「季節行楽・行事入込客数」は1件1千人以上を対象としていた。）</li> <li>・ 9年度までは「観光入込客数」で10年度からは「観光交流客数」</li> </ul>
12	<ul style="list-style-type: none"> <li>・ 特消費税の廃止により、宿泊施設利用客数のうち「日帰り（休憩）客数」の把握ができなくなったため、調査結果にそれが含まれていない。</li> <li>・ 「日帰り（休憩）客数」相当数の減。 （参考）平成11年度の「日帰り（休憩）客数」は、13,722,601人</li> </ul>
21	<ul style="list-style-type: none"> <li>・ 駿河地域に属していた富士川町が富士市と合併し富士地域を構成することとなったため、年度別の客数の比較において平成20年度以前についても、富士川町の客数は富士地域に含まれている。このため、富士地域及び駿河地域の平成20年度以前の客数は、過年度に発表したものと異なる。</li> </ul>

# 地域の概要

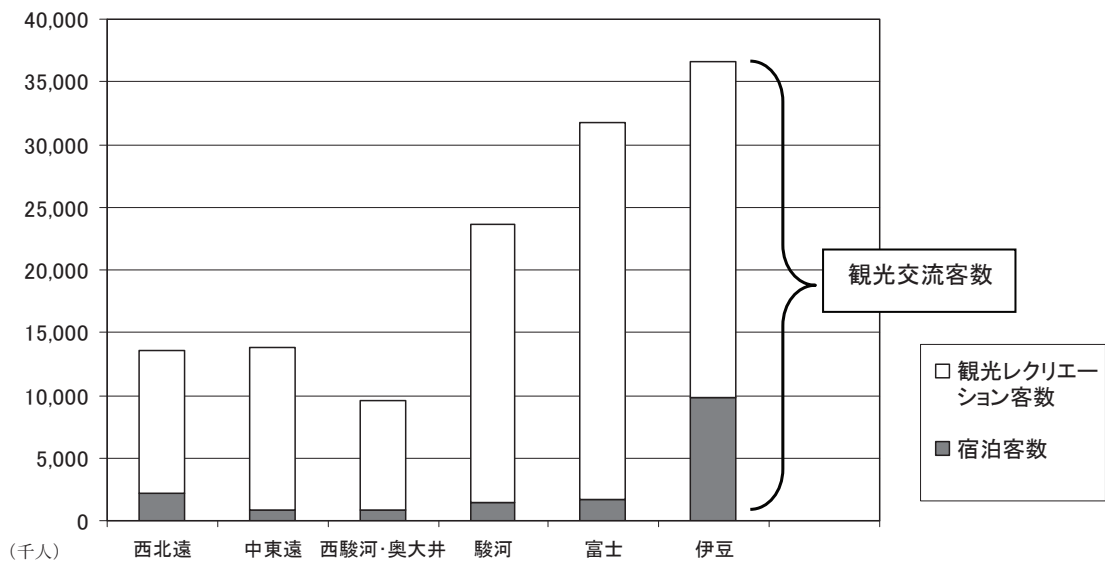
## 1 静岡県の地域区分



※市町の枠組み及び地域区分は、平成 23 年 4 月 1 日現在のものです。

平成 23 年度中の市町合併はありません。

## 2 観光交流客数及び宿泊客数の地域比較





# 目 次

I	調査要領	1
II	観光交流調査結果の概要	3
III	調査結果	
1	観光交流客数の状況	5
2	地域別の指標と特徴	10
3	宿泊客数の状況	13
4	観光レクリエーション客数の状況	14
IV	資料編	
	観光交流客数等の月別推移（前年度比）	19
	観光交流客数（総計） 月別内訳	20
	宿泊客数 月別内訳	22
	観光レクリエーション客数 月別内訳	24
	年度別市町別観光交流客数の推移	26
	年度別市町別宿泊客数の推移	28
	年度別市町別観光レクリエーション客数の推移	30
	主な調査対象施設（地点）・行祭事等一覧	32



# I 調査要領

## 1 調査の目的

県内の宿泊施設、観光施設（地点）、スポーツレクリエーション施設、行祭事及びイベント等の観光交流客数を調査し、今後の「観光交流」施策の基礎資料とする。

## 2 調査対象期間

平成 23 年度（平成 23 年 4 月 1 日～平成 24 年 3 月 31 日）

## 3 調査の内容

観光交流客数とは、静岡県内の各地域を訪れた人の延べ人数とし、  
①宿泊客数及び②観光レクリエーション客数を合計したものである。

### ①宿泊客数

旅館・ホテル・民宿等に宿泊した客数（延べ泊数）を集計。

### ②観光レクリエーション客数

観光施設（地点）、スポーツレクリエーション施設、行祭事及びイベント等への入場者・参加者等を市町村が集計。

年間の入込客数が 1 千人以上のものが対象。

## 4 調査方法

各市町からの報告及び県一括調査による。

## 5 調査対象施設（地点）・行祭事等数

合計 1,303 施設（地点、イベント）＜別表 1 のとおり＞



別表1 調査対象施設(地点)・行祭事等数

市町名	学ぶ	遊ぶ	触れ合う	合計
県計	347	517	439	1,303
沼津市	11	20	16	47
熱海市	12	22	52	86
三島市	7	8	11	26
伊東市	15	14	25	54
下田市	9	11	8	28
伊豆市	15	31	15	61
伊豆の国市	10	11	13	34
東伊豆町	9	10	6	25
河津町	3	10	5	18
南伊豆町	5	5	2	12
松崎町	5	6	10	21
西伊豆町	5	12	5	22
函南町	2	6	1	9
清水町	1	0	3	4
富士宮市	10	29	8	47
富士市	2	14	13	29
御殿場市	8	31	10	49
裾野市	3	12	2	17
長泉町	3	3	2	8
小山町	1	18	7	26

市町名	学ぶ	遊ぶ	触れ合う	合計
静岡市	47	76	43	166
島田市	8	11	10	29
焼津市	6	9	11	26
藤枝市	13	14	22	49
牧之原市	2	5	10	17
吉田町	2	1	3	6
川根本町	5	9	1	15
磐田市	14	26	20	60
掛川市	20	12	13	45
袋井市	9	5	26	40
御前崎市	8	5	6	19
菊川市	6	5	9	20
森町	7	4	5	16
浜松市	58	55	43	156
湖西市	6	7	3	16

(参考)

平成22年度調査対象施設(地点)・行祭事等数

	学ぶ	遊ぶ	触れ合う	合計
県計	343	502	498	1,343

## II 観光交流調査結果の概要

### 1 観光交流客数

- ・ 観光交流客数は、1億2,966万人で、前年度を約877万人(△6.3%)下回った。
- ・ 前年度に引き続いての減少となり、東日本大震災の影響が強く感じられる結果となった。ただし、四半期ごとの比較では徐々に回復しており、第4四半期では平成21年度及び平成22年度の同時期と比較し、ほぼ同水準まで回復している。

### 2 宿泊客数

- ・ 宿泊客数は1,684万人で前年度から約10万人(△0.6%)減少した。
- ・ 伊豆地域南部では、震災直後の減少が大きく、年間合計では大幅な減少となった市町も見られたが、そうした市町でも四半期ごとに比較をすると、第4四半期にはほぼ震災前の水準まで回復していた。
- ・ 富士地域や県中西部地域では、新規宿泊施設の開業があり、ビジネス需要などにより前年度を上回る市町が多かった。

### 3 観光レクリエーション客数

- ・ 観光レクリエーション客数は1億1,282万人で前年度を約868万人(△7.1%)下回った。
- ・ 震災直後の4・5月を中心に、大規模なイベントや祭りが中止となり、前年度と比較し、年間約400万人の減少となった。
- ・ 海のレジャーを観光の目玉にしている市町では、津波への心配から海水浴客数が落ち込み、前年と比較して約92万人の減少となった。
- ・ 新規開業の施設が好調な富士地域では、前年度の入込客数を上回った。
- ・ 分類別では「季節行楽・行事」が大きく減少した一方で、「産業観光」「買物」で増加した。

## 4 主な季節の状況

### (1) ゴールデンウィーク

- ・ 宿泊は、熱海、伊東、館山寺温泉など昨年度より増加した地域があった一方、減少した地域もあり、地域により傾向にばらつきがあった。
- ・ 観光施設への入込については、好調な施設が多かったものの、マイカー利用による日帰り客が占める割合が高かった。
- ・ イベントは、例年実施され、季節調査の対象となっている祭りの中で、「浜松まつり（浜松市）」「浅間大社流鏝馬まつり（富士宮市）」「池田・熊野の長藤まつり（磐田市）」が中止となった。
- ・ 訪日外国人客については、風評被害の影響を受け、各観光地とも大幅に減少した。

### (2) 年末年始

- ・ 宿泊客数は、地域でばらつきがあったものの、概ね前年並みを確保し、12月31日～1月1日の宿泊については、ほぼ全地域で満室となった。
- ・ 観光施設の入込状況は、各地で好天に恵まれたこともあり、県全体ではほぼ前年並みであった。

## 5 地域別の主な特徴

### ・ 【伊豆】

海のレジャーを観光の目玉としている市町を中心に、海水浴客の減少などが響いて、観光レクリエーション客数が前年度を下回った。それに伴い宿泊客数についても対前年度比で減となったが、四半期ごとの比較では回復傾向が見て取れた。

### ・ 【富士】

小山町や御殿場市などで新規開業施設の入込が好調であり、観光レクリエーション客数の増加に寄与した。また、宿泊客数についても、ビジネス需要の増加に伴い、新規宿泊施設が開業するなどした影響で増加した。

### ・ 【駿河】

「静岡まつり」などの祭りが中止されたほか、昨年度開催の「静岡ホビーフェア」の反動があり、観光レクリエーション客数が減少した。

### ・ 【西駿河・奥大井】

昨年開催された「島田大祭・帯まつり」「藤枝の大祭り」の反動や、川根本町で調査施設数が減少したことなどが影響し、観光レクリエーション客数が減少した。

### ・ 【中東遠】

市町ごとに回復の度合いは異なるが、宿泊客数及び観光レクリエーション客数ともに、ほぼ前年度並みの入込となった。

### ・ 【西北遠】

宿泊客数は、浜松市のビジネス需要に牽引され、前年を上回ったものの、観光レクリエーション客数については、「浜松まつり」の中止が影響して大幅な減少となった。

### Ⅲ 調査結果

#### 1 観光交流客数の状況

##### (1) 観光交流客数の概要

平成23年度の観光交流客数は、1億2,966万人で、前年度を約877万人(△6.3%)下回った。

内訳で見ると、宿泊客数は1,684万人で前年度比約10万人(△0.6%)の減、観光レクリエーション客数は1億1,282万人で前年度比約868万人(△7.1%)の減であった。

(単位：千人)

	観光交流客数 (A+B)	宿泊客数 (A)	観光レクリエーション客数 (B)			
			学ぶ	遊ぶ	触れ合う	
23年度 a	129,661	16,842	112,819	34,112	57,674	21,033
22年度 b	138,433	16,938	121,495	34,492	58,010	28,992
増減 a - b	△8,772	△96	△8,676	△380	△337	△7,959
前年度比 a/b	93.7%	99.4%	92.9%	98.9%	99.4%	72.5%

(注) それぞれ1千人未満を四捨五入しているため、合計と各項目が一致しない場合がある。

##### (2) 観光交流客数の推移

平成18年度以降、観光交流客数は微増傾向にあったが、平成22年度から2年連続の減少となった。宿泊客数は4年連続、観光レクリエーション客数も2年連続の減少となり、東日本大震災の影響を強く受ける結果となった。

##### ①観光交流客数 (②宿泊客数+③観光レクリエーション客数)

(単位：千人)

年 度	S63	H3	H16	H17	H18	H19	H20	H21	H22	H23
全 県	141,482	131,162	135,250	133,300	135,926	136,713	138,241	140,749	138,433	129,661
伊 豆	73,441	63,771	41,149	42,043	41,050	40,550	39,447	39,462	39,059	36,667
富 士	13,092	14,677	25,879	27,307	28,390	29,419	30,959	31,362	30,090	31,704
駿 河	12,690	12,015	23,444	23,960	23,836	24,511	25,169	25,392	27,463	23,663
西駿河・奥大井	9,392	9,721	10,375	9,321	8,966	9,542	9,558	9,616	11,320	9,614
中 東 遠	15,164	13,713	12,727	12,960	14,897	14,490	15,380	14,255	14,181	13,850
西 北 遠	17,703	17,265	20,810	16,980	17,359	17,092	16,946	17,615	15,681	13,589
一括調査			866	730	1,428	1,109	784	3,048	639	574
指 数	100	92.7	95.6	94.2	96.1	96.6	97.7	99.5	97.8	91.6

## ②宿泊客数の推移

(単位：千人)

年 度	S63	H3	H16	H17	H18	H19	H20	H21	H22	H23
全 県	26,725	27,653	19,277	18,940	19,224	19,332	18,722	17,231	16,938	16,842
伊 豆	18,857	19,935	12,026	12,066	12,332	12,236	11,830	10,758	10,234	9,833
富 士	1,381	1,358	1,257	1,319	1,309	1,533	1,537	1,373	1,370	1,668
駿 河	1,896	1,534	1,447	1,421	1,465	1,422	1,485	1,455	1,459	1,418
西駿河・奥大井	932	999	776	724	719	711	709	673	821	804
中 東 遠	1,018	1,151	1,003	903	951	932	953	882	903	887
西 北 遠	2,641	2,676	2,768	2,506	2,446	2,498	2,210	2,090	2,152	2,232
指 数	96.6	100.0	69.7	68.5	69.5	69.9	67.7	62.3	61.3	60.9

## ③観光レクリエーション客数の推移

(単位：千人)

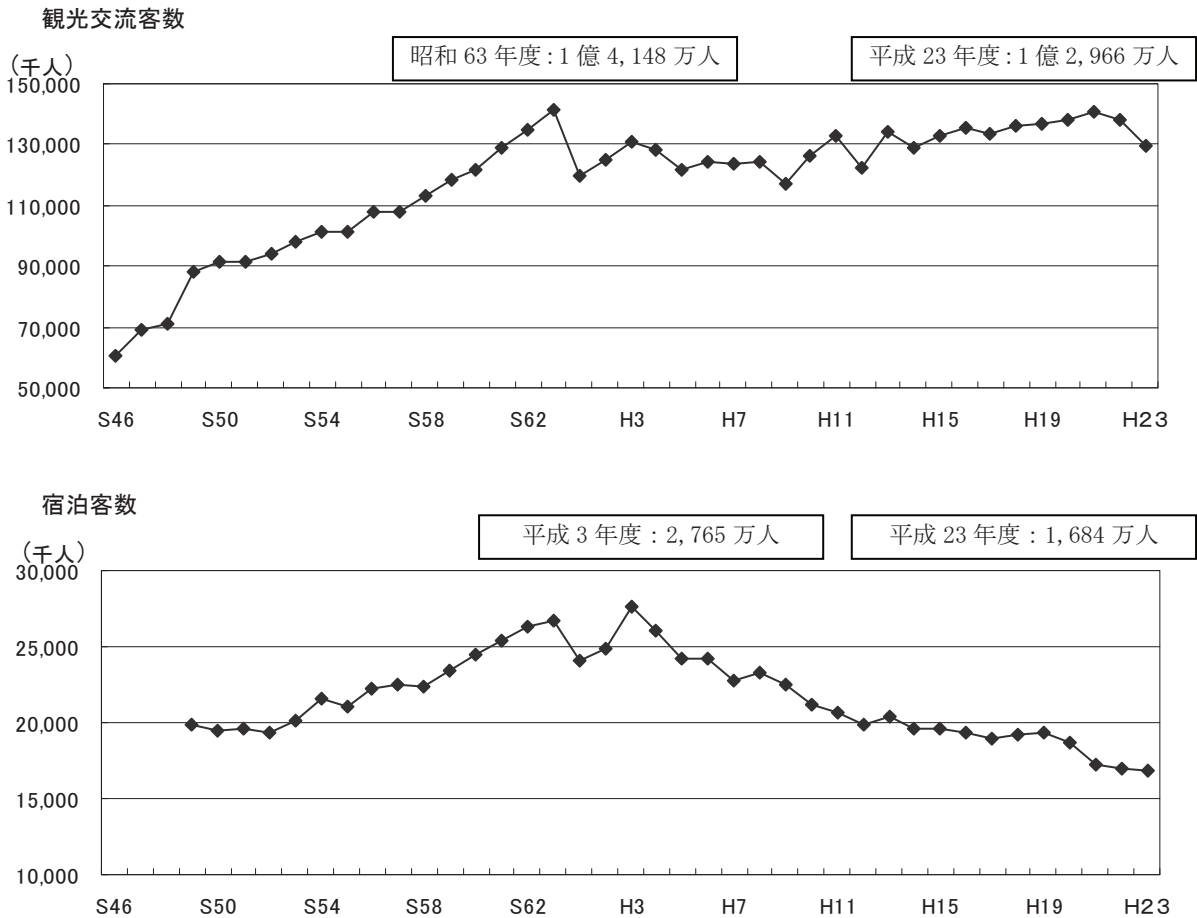
年 度	S63	H3	H16	H17	H18	H19	H20	H21	H22	H23
全 県	71,254	82,991	115,974	114,360	116,702	117,381	119,519	123,518	121,495	112,819
伊 豆	27,065	32,784	29,122	29,977	28,717	28,315	27,617	28,704	28,825	26,834
富 士	8,563	11,102	24,623	25,987	27,081	27,886	29,422	29,989	28,720	30,037
駿 河	7,048	8,104	21,997	22,539	22,370	23,090	23,684	23,937	26,005	22,245
西駿河・奥大井	6,599	7,801	9,600	8,597	8,246	8,831	8,849	8,942	10,499	8,810
中 東 遠	11,584	11,013	11,724	12,057	13,946	13,577	14,427	13,373	13,278	12,963
西 北 遠	10,395	12,187	18,042	14,474	14,913	14,594	14,736	15,525	13,529	11,356
一括調査			866	730	1,428	1,109	784	3,048	639	574
指 数	100.0	116.5	162.8	160.5	163.8	164.7	167.7	173.4	170.5	158.3

### (留意点)

- 「(2) 観光交流客数の推移」における観光交流客数は、平成 11 年度以前は「宿泊客数」と「日帰り(休憩)客数」に「観光レクリエーション客数」を加えたもので、平成 12 年度以降は「宿泊客数」と「観光レクリエーション客数」の合計である。  
なお、観光レクリエーション客数については、平成 10 年度に調査対象及び集計方法を変更した。
- 一括調査とは、川釣など複数市町にまたがるものを県で調査したもの。  
平成 15 年度は「NEW!!わかふじ国体」、「わかふじ大会」観覧客等(2,665 千人)、平成 18 年度は「ねんりんピック」(577 千人)、平成 19 年度は「2007 年ユニバーサル技能五輪国際大会」観覧客等(297 千人)、平成 21 年度は「国民文化祭・しずおか 2009」(2,148 千人)、平成 22 年度は「第 64 回全国レクリエーション大会 IN 静岡」(28 千人)含む。
- それぞれ 1 千人未満を四捨五入しているため、全県と各地域の計が一致しない場合がある。
- 「指数」欄は、観光交流客数と観光レクリエーション客数については昭和 63 年度を、宿泊客数については、平成 3 年度を 100 としている。
- 駿河地域に属していた富士川町が富士市と合併し富土地域を構成することとなったため、年度別の客数の比較において平成 20 年度以前についても、富士川町の客数は富土地域に含まれている。このため、富土地域及び駿河地域の平成 20 年度以前の客数は、過年度に発表したものと異なる。

(参考)

(1) 年度別観光交流客の推移と特徴

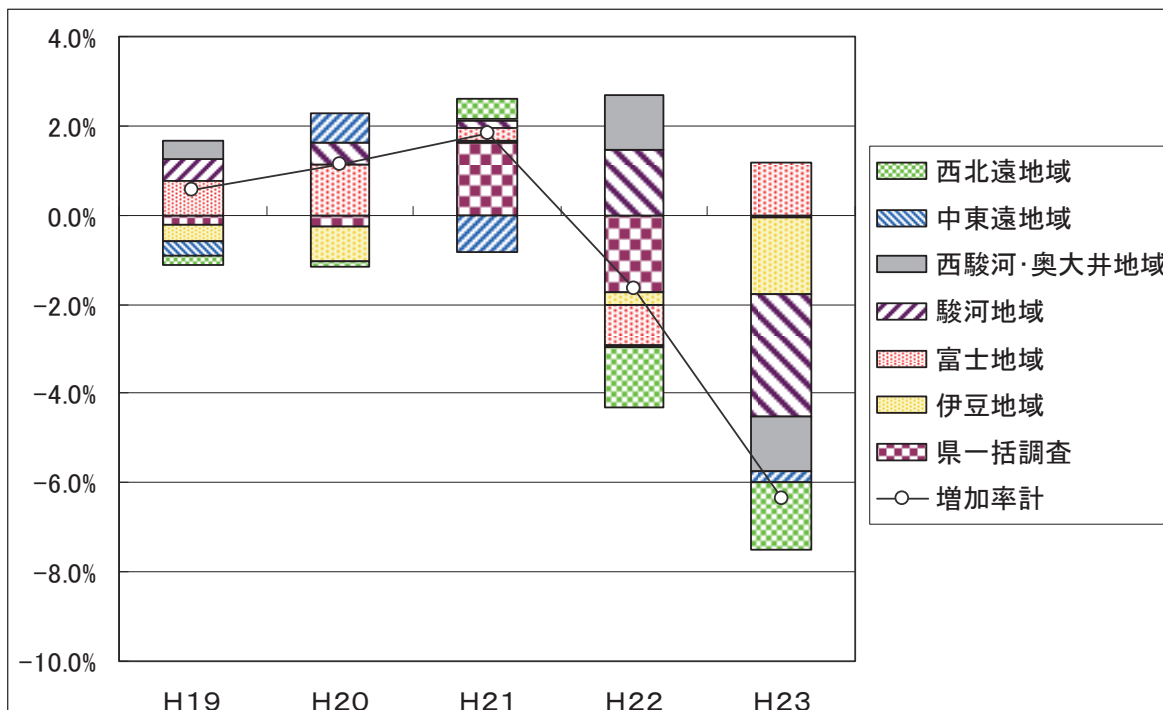


- 観光交流客数は、昭和 63 年度までは海外旅行ブームが追い風となって国内旅行にも拍車がかかり順調に増加し、昭和 63 年度に過去最高の 1 億 4,148 万人となった。同様に宿泊客数も平成 3 年度に過去最高の 2,765 万人となった。
- 平成元年度は、統計上の基礎数値が料理等飲食税課税データから特別地方消費税の申告数値に変わったことや、伊東沖の海底噴火等の影響のため、1 億 2,006 万人と前年度に比べ 15.1%減少した。  
伊東沖の海底噴火の影響等により、伊豆地域は県全体の 45.0%と全体に占める割合が半数以下となり、また宿泊施設、観光施設とも入込客数は前年度比△39.3%、△4.8%とそれぞれ下回った。
- 平成 3 年度は、冷夏、秋の長雨、台風襲来、景気の減速など厳しい状況であったが、湾岸戦争の影響で海外旅行が国内にシフトしたこと、ゴールデンウィークが好天に恵まれたことなどから、観光交流客数は 1 億 3,116 万人、前年度比 5.1%増、宿泊客数は過去最高の 2,765 万人となった。
- 平成 13 年度以降、観光交流客数はほぼ横ばい、宿泊客数は減少傾向にあった。
- 平成 23 年度は、東日本大震災直後の 4 月・5 月を中心に多くの祭りやイベントが中止となったことなどが影響し、観光交流客数は 1 億 2,966 万人で 2 年連続の減少、宿泊客数は 1,684 万人で 4 年連続の減少となった。

(2) 過去5年間の増加率における地域別寄与度

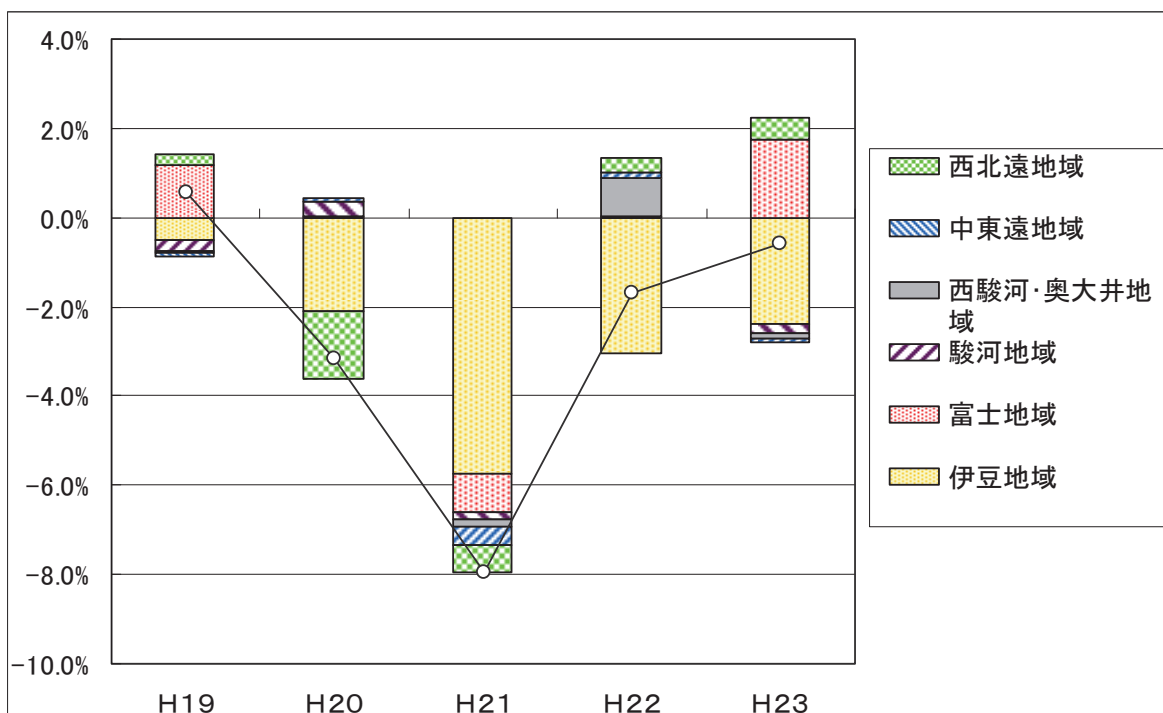
①観光交流客数

平成23年度は、富士地域が増加したものの、東日本大震災の影響を強く受け、その他の地域では減少。特に祭りやイベントの中止が響いた、駿河地域や西北遠地域、伊豆地域などで大きく減少した。



②宿泊客数

富士地域や西北遠地域では、ビジネス需要の増加により宿泊客数が増加した。その他の地域では減少し、特に県内宿泊の約6割を占める伊豆地域の減少が影響した。ただし、減少幅は緩和しつつある。

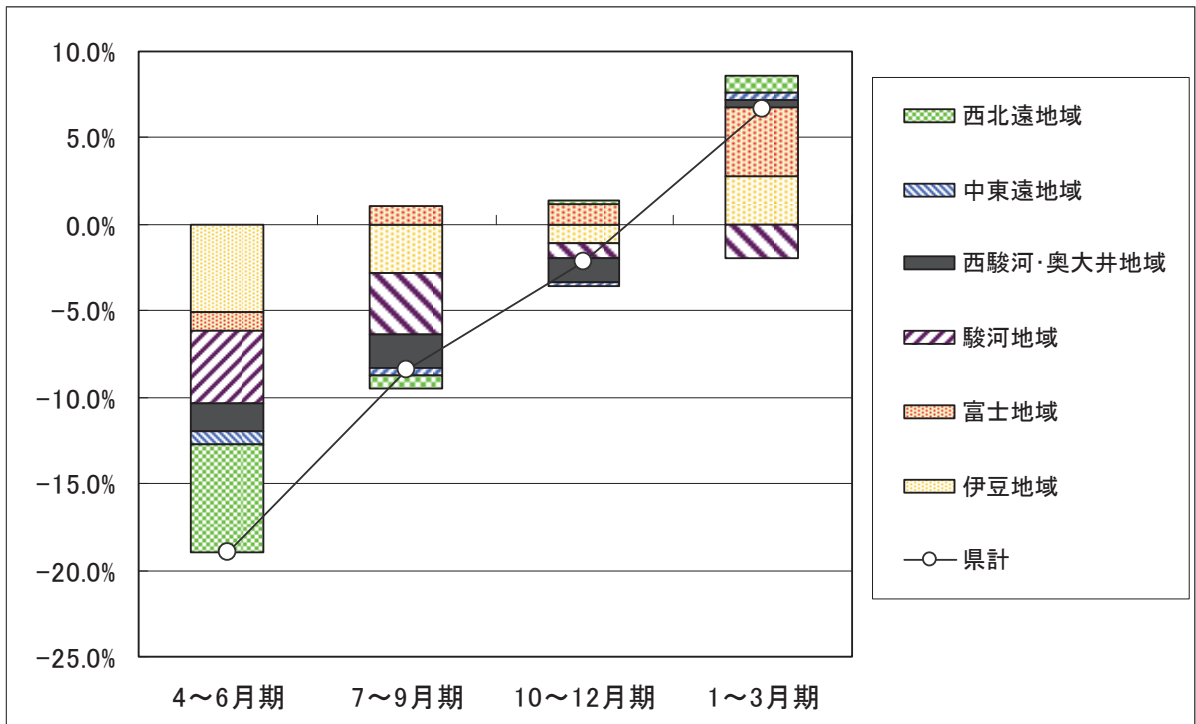


※寄与度：全体の増減に対し、各地域がどの程度影響を与えたかを示す指標であり、各地域の寄与度を合計すると全体の対前年度増加率になる。

(3) 平成 23 年度四半期別観光交流客数等の前年度比と地域の寄与率

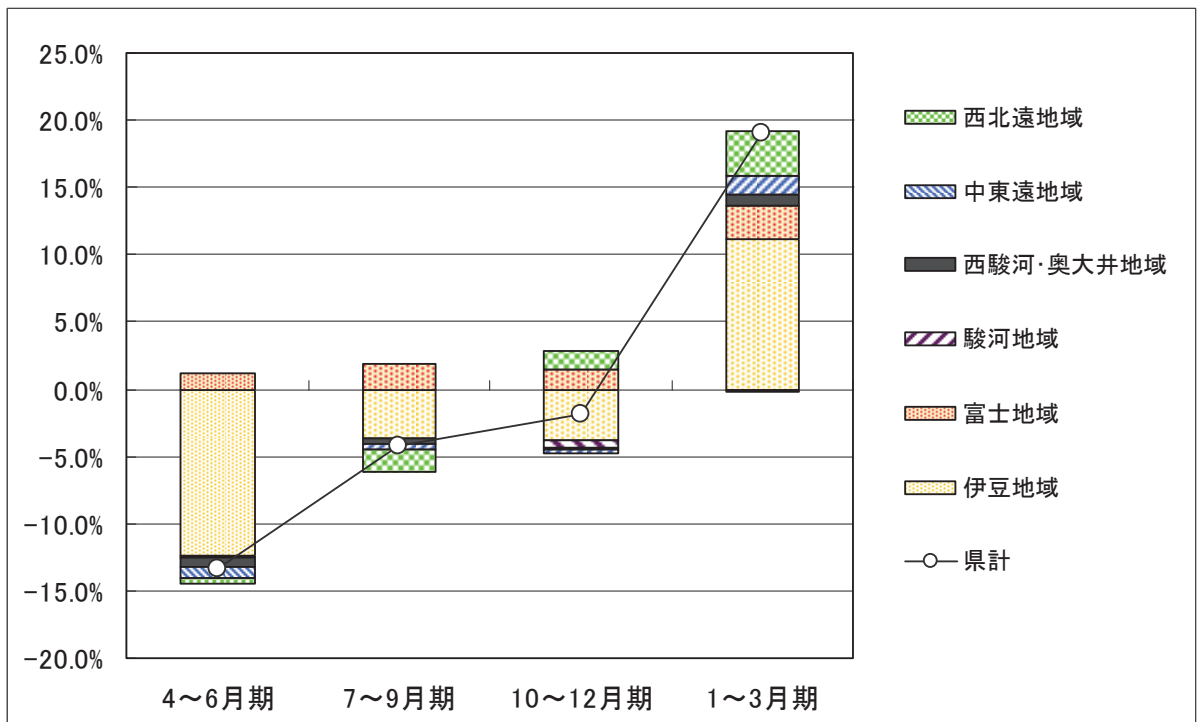
①観光交流客数

震災直後の 4～6 月期は、自粛ムードの中、多数の祭りやイベントが中止となり、観光交流客数は大きく落ち込んだが、四半期ごとに徐々に回復してきた。



②宿泊客数

平成 23 年度は、東日本大震災の影響を強く受け、伊豆地方を中心に大きく減少した。四半期ごとに徐々に回復し、1～3 月期は震災が発生した前年からの反動で大幅な増加となった。





## 2 地域別の指標と特徴

伊豆	<ul style="list-style-type: none"> <li>・観光交流客数は3,666万7千人、前年度比93.9%、シェアは28.4%</li> <li>・宿泊客数は983万3千人、前年度比96.1%、シェアは58.4%。</li> </ul>
	<ul style="list-style-type: none"> <li>・海水浴客の減少などが影響し、観光レクリエーション客数は前年を下回った。</li> <li>・宿泊客数も、震災直後を中心に大きく落ち込んだ。回復の度合いは地域によってばらつきがあったが、いずれの地域も四半期ごとに徐々に回復している。</li> </ul>
富士	<ul style="list-style-type: none"> <li>・観光交流客数は3,170万4千人、前年度比105.4%、シェアは24.6%</li> <li>・宿泊客数は166万8千人、前年度比121.7%、シェアは9.9%。</li> </ul>
	<ul style="list-style-type: none"> <li>・御殿場市や小山市で、新規開業施設を中心に観光レクリエーション客数が増加し、前年度を上回った。</li> <li>・宿泊客数も、地域内にビジネスホテルの新規開業があり、前年度を上回った。</li> </ul>
駿河	<ul style="list-style-type: none"> <li>・観光交流客数は2,366万3千人、前年度比86.2%、シェアは18.3%</li> <li>・宿泊客数は141万8千人、前年度比97.2%、シェアは8.4%。</li> </ul>
	<ul style="list-style-type: none"> <li>・震災の影響で、「静岡まつり」などの大規模イベントが中止になったほか、前年度に開催された「静岡ホビーフェア」の反動もあり、観光レクリエーション客数は減少した。</li> <li>・宿泊客数についても、一部施設の休業などが影響し、若干の減少となった。</li> </ul>
西駿河・ 奥大井	<ul style="list-style-type: none"> <li>・観光交流客数は961万4千人、前年度比84.9%、シェアは7.4%</li> <li>・宿泊客数は80万4千人、前年度比98.0%、シェアは4.8%。</li> </ul>
	<ul style="list-style-type: none"> <li>・前年度開催された「帯まつり」の反動や、震災後に海水浴客数が大幅に減少したことなどが響き、観光レクリエーション客数が減少した。</li> <li>・観光レクリエーション客数の減少に伴い、宿泊客数も減少した。</li> </ul>
中東遠	<ul style="list-style-type: none"> <li>・観光交流客数は1,385万人、前年度比97.7%、シェアは10.7%</li> <li>・宿泊客数は887万人、前年度比98.2%、シェアは5.3%。</li> </ul>
	<ul style="list-style-type: none"> <li>・観光レクリエーション客数は地域によりばらつきがあり、若干の減少。</li> <li>・宿泊客数もやや減少となり、海外からのキャンセルが多かったという声が聞かれた。</li> </ul>
西北遠	<ul style="list-style-type: none"> <li>・観光交流客数は1,358万9千人、前年度比86.7%、シェアは10.5%</li> <li>・宿泊客数は223万2千人、前年度比103.8%、シェアは13.3%。</li> </ul>
	<ul style="list-style-type: none"> <li>・「浜松まつり」の中止や、海水浴客数の減少が影響し、観光レクリエーション客数は大幅な減少となった。</li> <li>・宿泊客数については、ビジネスホテルの新規開業などにより、対前年度比で増加した。</li> </ul>

平成23年度 地域別形態別観光交流客数

		観光交流客数 (A+B)	宿泊客数 (A)	観光レクリエーション客数(B)			
				学ぶ	遊ぶ	触れ合う	
伊豆	平成23年度	36,666,665	9,832,612	26,834,053	11,982,067	9,496,581	5,355,405
	平成22年度	39,058,870	10,234,053	28,824,817	12,278,339	10,036,662	6,509,816
	前年度比	93.9%	96.1%	93.1%	97.6%	94.6%	82.3%
	平成23年度構成比	28.4%	58.4%	23.9%	35.1%	16.6%	25.5%
富士	平成23年度	31,704,307	1,667,719	30,036,588	4,669,914	23,737,015	1,629,659
	平成22年度	30,089,881	1,370,146	28,719,735	4,423,609	22,381,833	1,914,293
	前年度比	105.4%	121.7%	104.6%	105.6%	106.1%	85.1%
	平成23年度構成比	24.6%	9.9%	26.8%	13.7%	41.6%	7.7%
駿河	平成23年度	23,663,189	1,417,908	22,245,281	5,995,033	8,735,324	7,514,924
	平成22年度	27,463,398	1,458,625	26,004,773	5,959,933	8,977,494	11,067,346
	前年度比	86.2%	97.2%	85.5%	100.6%	97.3%	67.9%
	平成23年度構成比	18.3%	8.4%	19.8%	17.6%	15.3%	35.7%
西駿河・ 奥大井	平成23年度	9,613,999	804,271	8,809,728	1,385,344	5,435,580	1,988,804
	平成22年度	11,319,863	820,542	10,499,321	1,460,670	6,085,677	2,952,974
	前年度比	84.9%	98.0%	83.9%	94.8%	89.3%	67.3%
	平成23年度構成比	7.4%	4.8%	7.8%	4.1%	9.5%	9.5%
中東遠	平成23年度	13,849,560	886,930	12,962,630	5,955,380	4,064,255	2,942,995
	平成22年度	14,181,411	903,428	13,277,983	6,040,960	4,097,617	3,139,406
	前年度比	97.7%	98.2%	97.6%	98.6%	99.2%	93.7%
	平成23年度構成比	10.7%	5.3%	11.5%	17.5%	7.1%	14.0%
西北遠	平成23年度	13,588,818	2,232,433	11,356,385	4,124,657	5,630,535	1,601,193
	平成22年度	15,681,022	2,151,672	13,529,350	4,328,950	5,820,080	3,380,320
	前年度比	86.7%	103.8%	83.9%	95.3%	96.7%	47.4%
	平成23年度構成比	10.5%	13.3%	10.1%	12.1%	9.9%	7.6%
地域計	平成23年度	129,086,538	16,841,873	112,244,665	34,112,395	57,099,290	21,032,980
	平成22年度	137,794,445	16,938,466	120,855,979	34,492,461	58,010,386	28,991,742
	前年度比	93.7%	99.4%	92.9%	98.9%	98.4%	72.5%
	平成23年度構成比	100.0%	100.0%	100.0%	100.0%	100.0%	100.0%
県一括調査	平成23年度	574,393	0	574,393	0	574,393	0
	平成22年度	638,610	-	638,610	0	611,023	27,587
	前年度比	89.9%	-	89.9%	-	94.0%	-
	平成23年度構成比	-	-	-	-	-	-
合計	平成23年度	129,660,931	16,841,873	112,819,058	34,112,395	57,673,683	21,032,980
	平成22年度	138,433,055	16,938,466	121,494,589	34,492,461	58,010,386	28,991,742
	前年度比	93.7%	99.4%	92.9%	98.9%	99.4%	72.5%
	平成23年度構成比	-	-	-	-	-	-

平成23年度 市町別形態別観光交流客数

(単位:人)

市町名	観光交流客数			宿泊客数			観光レクリエーション客数		
	平成23年度	平成22年度	前年度比	平成23年度	平成22年度	前年度比	平成23年度	平成22年度	前年度比
県計	129,660,931	138,433,055	93.7%	16,841,873	16,938,466	99.4%	112,819,058	121,494,589	92.9%
県一括調査	574,393	638,610	89.9%				574,393	638,610	89.9%
市町調査	129,086,538	137,794,445	93.7%	16,841,873	16,938,466	99.4%	112,244,665	120,855,979	92.9%

伊豆地域計	36,666,665	39,058,870	93.9%	9,832,612	10,234,053	96.1%	26,834,053	28,824,817	93.1%
沼津市	2,916,578	3,450,535	84.5%	602,897	656,666	91.8%	2,313,681	2,793,869	82.8%
熱海市	5,136,444	5,508,869	93.2%	2,466,829	2,622,638	94.1%	2,669,615	2,886,231	92.5%
三島市	4,425,517	4,289,973	103.2%	249,225	178,459	139.7%	4,176,292	4,111,514	101.6%
伊東市	10,353,058	10,620,292	97.5%	2,521,300	2,591,700	97.3%	7,831,758	8,028,592	97.5%
下田市	2,380,979	2,978,550	79.9%	763,957	805,939	94.8%	1,617,022	2,172,611	74.4%
伊豆市	3,051,298	3,187,836	95.7%	826,185	769,690	107.3%	2,225,113	2,418,146	92.0%
伊豆の国市	2,161,763	2,151,295	100.5%	694,427	714,448	97.2%	1,467,336	1,436,847	102.1%
東伊豆町	1,647,289	1,766,202	93.3%	875,811	943,654	92.8%	771,478	822,548	93.8%
河津町	1,561,219	1,626,671	96.0%	183,075	214,228	85.5%	1,378,144	1,412,443	97.6%
南伊豆町	745,126	926,030	80.5%	208,033	235,580	88.3%	537,093	690,450	77.8%
松崎町	345,263	390,917	88.3%	92,536	110,633	83.6%	252,727	280,284	90.2%
西伊豆町	759,212	962,877	78.8%	264,075	303,395	87.0%	495,137	659,482	75.1%
函南町	715,619	737,523	97.0%	58,962	61,223	96.3%	656,657	676,300	97.1%
清水町	467,300	461,300	101.3%	25,300	25,800	98.1%	442,000	435,500	101.5%

富士地域計	31,704,307	30,089,881	105.4%	1,667,719	1,370,146	121.7%	30,036,588	28,719,735	104.6%
富士宮市	5,221,081	5,486,411	95.2%	165,489	168,523	98.2%	5,055,592	5,317,888	95.1%
富士市	6,432,871	6,797,632	94.6%	428,013	416,166	102.8%	6,004,858	6,381,466	94.1%
御殿場市	13,216,464	12,591,398	105.0%	885,730	600,816	147.4%	12,330,734	11,990,582	102.8%
裾野市	2,128,180	2,149,617	99.0%	90,371	73,209	123.4%	2,037,809	2,076,408	98.1%
長泉町	373,278	392,699	95.1%	9,156	7,886	116.1%	364,122	384,813	94.6%
小山町	4,332,433	2,672,124	162.1%	88,960	103,546	85.9%	4,243,473	2,568,578	165.2%

駿河地域計	23,663,189	27,463,398	86.2%	1,417,908	1,458,625	97.2%	22,245,281	26,004,773	85.5%
静岡市	23,663,189	27,463,398	86.2%	1,417,908	1,458,625	97.2%	22,245,281	26,004,773	85.5%

西駿河・ 奥大井地域計	9,613,999	11,319,863	84.9%	804,271	820,542	98.0%	8,809,728	10,499,321	83.9%
島田市	2,042,074	2,685,617	76.0%	114,966	135,304	85.0%	1,927,108	2,550,313	75.6%
焼津市	3,904,538	4,118,257	94.8%	446,396	438,822	101.7%	3,458,142	3,679,435	94.0%
藤枝市	2,208,637	2,380,691	92.8%	145,296	140,051	103.7%	2,063,341	2,240,640	92.1%
牧之原市	917,944	1,438,857	63.8%	43,543	44,268	98.4%	874,401	1,394,589	62.7%
吉田町	287,531	262,927	109.4%	15,676	16,312	96.1%	271,855	246,615	110.2%
川根本町	253,275	433,514	58.4%	38,394	45,785	83.9%	214,881	387,729	55.4%

中東遠地域計	13,849,560	14,181,411	97.7%	886,930	903,428	98.2%	12,962,630	13,277,983	97.6%
磐田市	3,204,750	3,305,943	96.9%	140,542	136,936	102.6%	3,064,208	3,169,007	96.7%
掛川市	3,099,301	3,065,346	101.1%	426,154	420,459	101.4%	2,673,147	2,644,887	101.1%
袋井市	4,348,585	4,544,983	95.7%	52,862	53,351	99.1%	4,295,723	4,491,632	95.6%
御前崎市	1,740,234	1,838,694	94.6%	161,819	200,796	80.6%	1,578,415	1,637,898	96.4%
菊川市	314,289	311,773	100.8%	97,453	82,837	117.6%	216,836	228,936	94.7%
森町	1,142,401	1,114,672	102.5%	8,100	9,049	89.5%	1,134,301	1,105,623	102.6%

西北遠地域計	13,588,818	15,681,022	86.7%	2,232,433	2,151,672	103.8%	11,356,385	13,529,350	83.9%
浜松市	13,000,660	14,975,974	86.8%	2,120,705	2,021,253	104.9%	10,879,955	12,954,721	84.0%
湖西市	588,158	705,048	83.4%	111,728	130,419	85.7%	476,430	574,629	82.9%

\*21年度数値について、富士宮市は旧芝川町分、湖西市は旧新居町分を含む

### 3 宿泊客数の状況

宿泊客数は、1,684万2千人で、前年度比約10万人（△0.6%）の減となった。新規宿泊施設の開業があった、富士地域と西北遠地域で前年度を上回ったほか、その他の地域でも、市町ごとのばらつきはあるものの、ほぼ前年度並みの宿泊客数となった。

#### ①地域別宿泊客数の比較

(単位：千人)

	伊豆	富士	駿河	西駿河・奥大井	中東遠	西北遠	合計
23年度 a	9,833	1,668	1,418	804	887	2,232	16,842
22年度 a	10,234	1,370	1,459	821	903	2,152	16,938
増減 a - b	△401	298	△41	△17	△16	80	△96
前年度比 a / b	96.1%	121.7%	97.2%	98.0%	98.2%	103.8%	99.4%

(注) それぞれ1千人未満を四捨五入しているため、合計と各地域の計が一致しない場合がある。

#### ②月別宿泊客数の比較

(単位：千人)

	4月	5月	6月	7月	8月	9月	10月	11月	12月	1月	2月	3月	合計
23年度	889	1,250	1,060	1,446	2,295	1,301	1,386	1,428	1,414	1,348	1,326	1,697	16,842
22年度	1,228	1,363	1,098	1,604	2,354	1,307	1,406	1,462	1,444	1,332	1,370	972	16,938
前年度比	72.4%	91.7%	96.5%	90.1%	97.5%	99.5%	98.6%	97.7%	97.9%	101.2%	96.8%	174.6%	99.4%
23年度 構成比	5.3%	7.4%	6.3%	8.6%	13.6%	7.7%	8.2%	8.5%	8.4%	8.0%	7.9%	10.1%	100%

(注) それぞれ1千人未満を四捨五入しているため、合計と各月の計が一致しない場合がある。

#### ③ 宿泊客数の推移

(単位：千人)

	S63	H3	H16	H17	H18	H19	H20	H21	H22	H23
全 県	26,725	27,653	19,277	18,940	19,224	19,332	18,722	17,231	16,938	16,842
伊 豆	18,857	19,935	12,026	12,066	12,332	12,236	11,830	10,758	10,234	9,833
富 士	1,381	1,358	1,257	1,319	1,309	1,533	1,537	1,373	1,370	1,668
駿 河	1,896	1,534	1,447	1,421	1,465	1,422	1,485	1,455	1,459	1,418
西駿河・奥大井	932	999	776	724	719	711	709	673	821	804
中東遠	1,018	1,151	1,003	903	951	932	953	882	903	887
西北遠	2,641	2,676	2,768	2,506	2,446	2,498	2,210	2,090	2,152	2,232
指 数	96.6	100.0	69.7	68.5	69.5	69.9	67.7	62.3	61.3	60.9

(注) それぞれ千人未満を四捨五入しているため、全県と各地域の計が一致しない場合がある。

「指数」欄は、平成3年度を100とした場合の数値である。

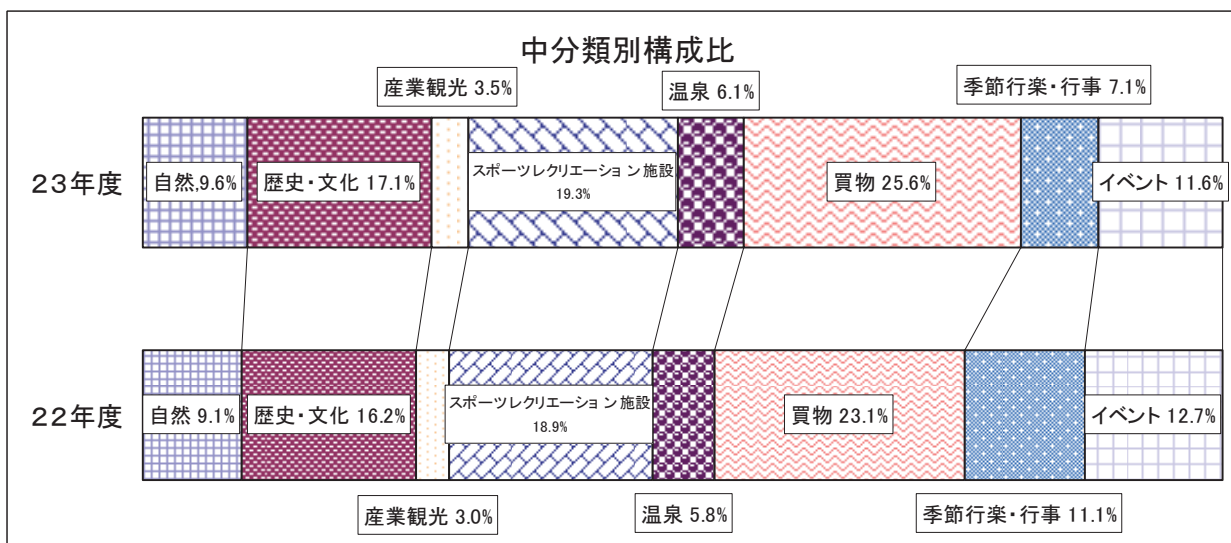
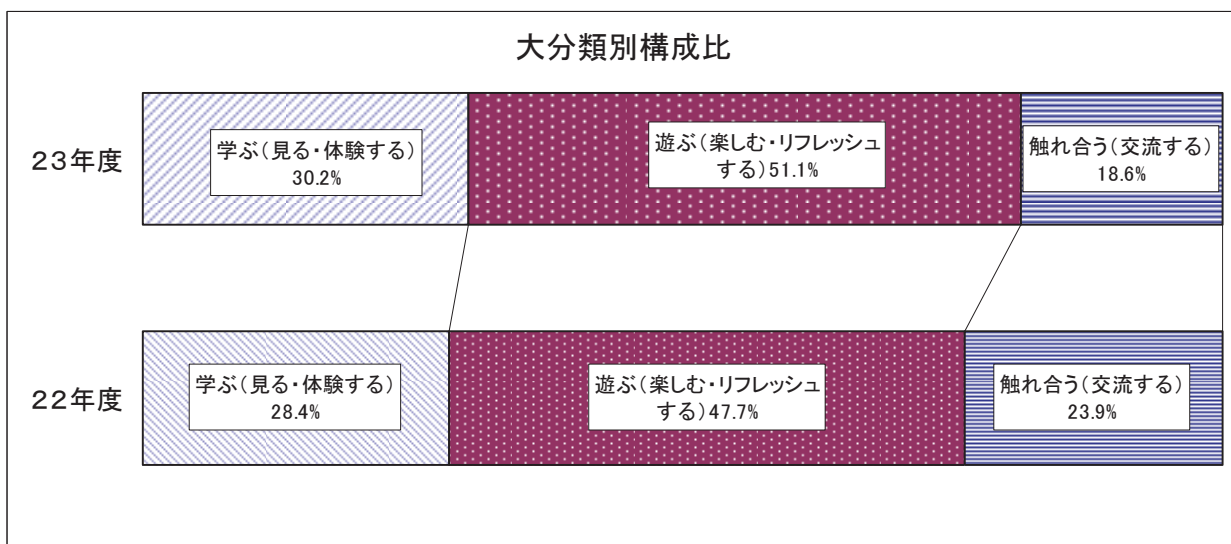
## 4 観光レクリエーション客数の状況

### (1) 概要

平成 23 年度の観光レクリエーション客数は、1 億 1,282 万人で、前年度と比べて約 867 万 6 千人（△7.1%）の減少となった。

平成 22 年度と比較し、入込客数では、「買物」「産業観光」に増加傾向が見られた。一方、中分類別構成比では、「季節・行楽行事」「イベント」の比率が減少した。

大分類	中分類
学ぶ（見る、体験する）	自然、文化・歴史、産業観光
遊ぶ（楽しむ、リフレッシュする）	スポーツレクリエーション施設、温泉、買物
触れ合う（交流する）	季節行楽・行事、イベント

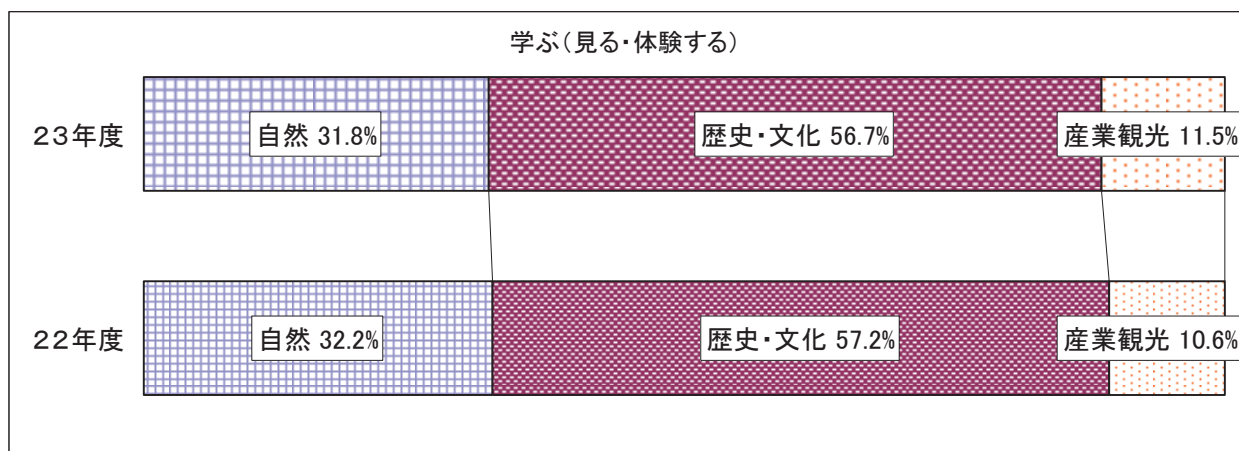


(2) 大分類別の状況

① 「学ぶ（見る、体験する）」

**3,411万2千人、前年度比98.9%**

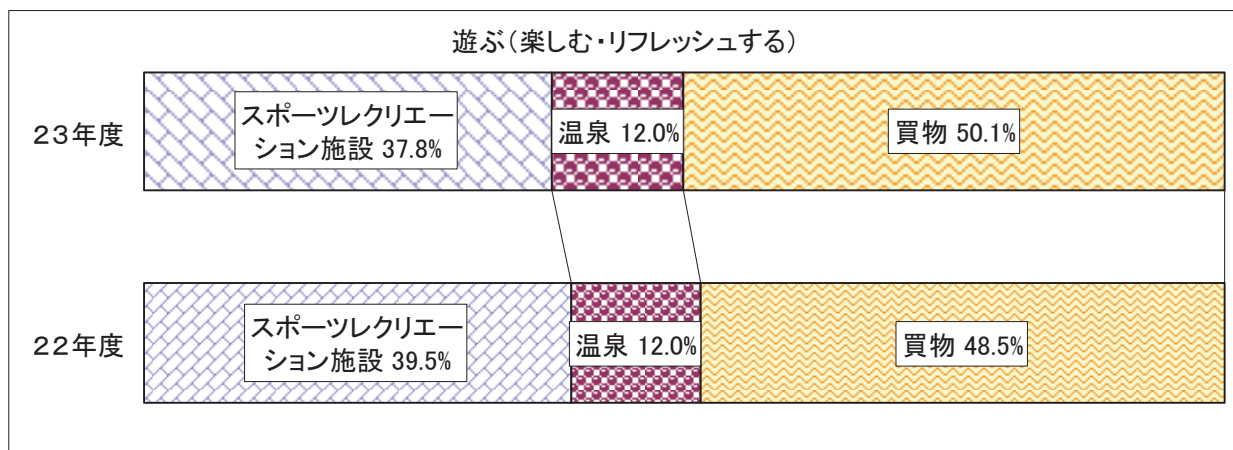
新規開業施設などの影響で、「産業観光」が増加した。「自然」「歴史・文化」は若干の減少となった。



② 「遊ぶ（楽しむ・リフレッシュする）」

**5,767万4千人、前年度比99.4%**

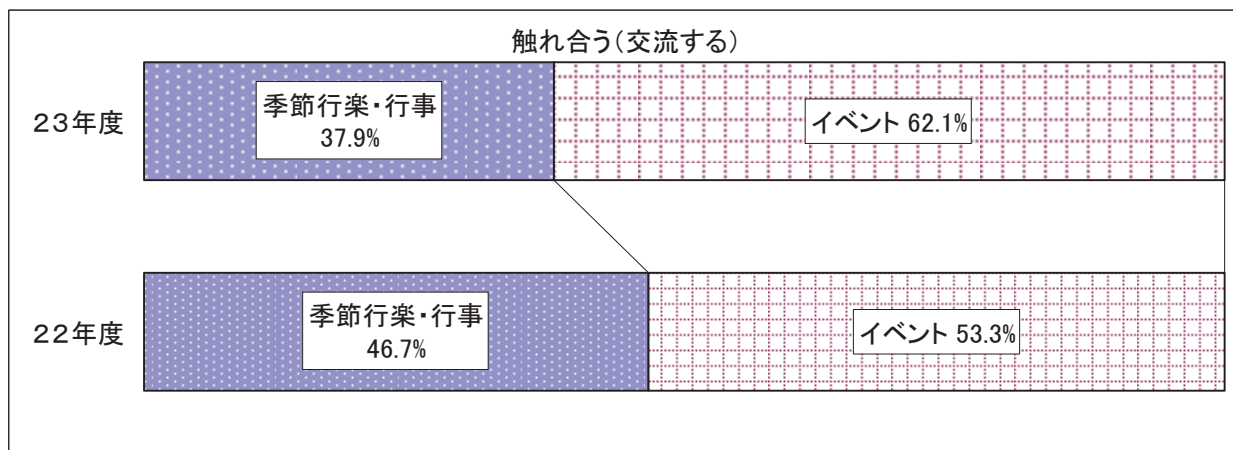
東日本大震災の影響で、海水浴客が大幅に減少した反面、ショッピングや複合商業施設等は昨年に引き続き好調であり、「買物」は増加した。



③ 「触れ合う（交流する）」

**2,103万3千人、前年度比72.5%**

東日本大震災直後の4月・5月を中心に例年開催されている大規模な祭りやイベントが中止となり、「季節行楽・行事」「イベント」共に大幅な減少となった。



平成23年度 分類別観光レクリエーション客数

(単位：人)

大分類	中分類	コード	名称	23年度計	22年度計	前年度比	構成比	
学ぶ (見る・体験する)	自然	101	山岳	265,728	366,166	72.6%	0.24	
		102	富士登山	192,168	258,956	74.2%	0.17	
		103	高原	0	6,122	0.0%	0.00	
		104	湖沼	82,642	82,196	100.5%	0.07	
		105	河川景観	1,092,410	1,381,255	79.1%	0.97	
		106	海岸景観	3,065,313	3,357,501	91.3%	2.72	
		107	特殊地形	374,499	370,563	101.1%	0.33	
		110	自然学習・体験施設	932,931	576,655	161.8%	0.83	
		120	その他景勝地	4,849,442	4,704,748	103.1%	4.30	
		小計		10,855,133	11,104,162	97.8%	9.62	
		歴史・文化	121	城郭	403,300	366,480	110.0%	0.36
			122	神社・仏閣	8,775,037	8,828,970	99.4%	7.78
			123	庭園	696,815	721,686	96.6%	0.62
			124	街並み	30,000	30,000	100.0%	0.03
			125	旧街道	24,805	26,875	92.3%	0.02
			126	史跡	377,148	436,401	86.4%	0.33
	127		博物館	2,304,423	2,196,454	104.9%	2.04	
	128		美術館	1,651,913	1,885,088	87.6%	1.46	
	129		動・植物園	3,540,557	3,743,655	94.6%	3.14	
	130		水族館	828,178	770,406	107.5%	0.73	
	140	その他建造物	715,413	710,165	100.7%	0.63		
	小計		19,347,589	19,716,180	98.1%	17.15		
	産業観光	141	観光農林業	464,878	400,825	116.0%	0.41	
		142	みかん狩り	147,474	149,507	98.6%	0.13	
		143	いちご狩り	300,877	499,485	60.2%	0.27	
		144	観光牧場	714,475	621,765	114.9%	0.63	
		145	観光漁業	9,473	10,367	91.4%	0.01	
		146	潮干狩り	158,810	190,983	83.2%	0.14	
		147	伝統工芸	440,760	348,108	126.6%	0.39	
		160	その他の産業観光施設	1,672,926	1,451,079	115.3%	1.48	
	小計		3,909,673	3,672,119	106.5%	3.47		
小計			34,112,395	34,492,461	98.9%	30.24		
遊ぶ (楽しむ・リフレッシュする)	スポーツ レクリエーション施設	201	ゴルフ場	3,668,332	3,815,811	96.1%	3.25	
		202	スキー場	194,133	200,270	96.9%	0.17	
		203	テニス場	399,312	395,837	100.9%	0.35	
		204	プール施設	1,358,712	1,205,126	112.7%	1.20	
		207	ハイキングコース	61,582	74,121	83.1%	0.05	
		208	キャンプ場	442,326	583,634	75.8%	0.39	
		209	自然歩道	240,000	238,000	100.8%	0.21	
		210	海水浴場	1,561,000	2,477,812	63.0%	1.38	
		211	マリナー・ヨットハーバー	38,700	38,700	100.0%	0.03	
		212	スキューバダイビング施設	137,386	163,917	83.8%	0.12	
		213	海釣り	311,642	434,216	71.8%	0.28	
		214	川釣り	621,258	647,434	96.0%	0.55	
		215	ウォークラリー	25,684	5,894	435.8%	0.02	
		216	公園	3,753,327	4,220,156	88.9%	3.33	
		217	レジャーランド・テーマパーク	3,053,966	3,000,345	101.8%	2.71	
		218	複合的スポーツリゾート施設	736,761	755,266	97.5%	0.65	
		250	その他スポーツ・レクリエーション施設	5,216,214	4,654,640	112.1%	4.62	
		小計		21,820,335	22,911,179	95.2%	19.34	
		温泉	251	温泉入浴施設	6,912,268	6,967,044	99.2%	6.13
			252	温泉以外入浴施設	19,415	23,088	84.1%	0.02
		小計		6,931,683	6,990,132	99.2%	6.14	
		買物	261	ショッピング店	16,308,295	14,613,331	111.6%	14.46
			262	朝市・市場	657,398	592,505	111.0%	0.58
			263	郷土料理・レストラン	1,260,937	1,376,816	91.6%	1.12
			264	複合商業施設	10,695,035	11,526,423	92.8%	9.48
	小計		28,921,665	28,109,075	102.9%	25.64		
小計			57,673,683	58,010,386	99.4%	51.12		
触れ合う (交流する)	季節行楽・行事	301	行・祭事・郷土芸能	2,685,462	6,681,615	40.2%	2.38	
		302	花火大会	2,399,600	3,242,909	74.0%	2.13	
		304	花見	2,891,841	3,608,979	80.1%	2.56	
		小計		7,976,903	13,533,503	58.9%	7.07	
	イベント	321	博覧会	84,530	352,629	24.0%	0.07	
		322	コンベンション	1,379,410	1,421,717	97.0%	1.22	
		323	スポーツ観戦	1,872,648	1,501,602	124.7%	1.66	
		324	音楽・演劇鑑賞	1,500,016	1,558,012	96.3%	1.33	
		325	フリーマーケット	81,600	82,100	99.4%	0.07	
		350	その他イベント	8,137,873	10,542,179	77.2%	7.21	
		小計		13,056,077	15,458,239	84.5%	11.57	
小計			21,032,980	28,991,742	72.5%	18.64		
合計			112,819,058	121,494,589	92.9%	100.00		

## (3) 主要行祭事等の状況

## ① 主要行祭事ベスト10

行・祭事・郷土芸能

(単位:人)

順位	昨年 順位	市町名	名称	23年度計	22年度計
1	4	三島市	三島夏まつり	510,000	460,000
2	3	静岡市	清水七夕まつり	462,900	496,000
3	10	富士市	毘沙門天大祭	200,000	150,000
4	-	下田市	下田太鼓まつり	150,000	140,000
5	-	東伊豆町	雛のつるし飾りまつり	120,351	118,468
6	-	富士宮市	富士宮秋まつり	100,000	65,000
7	-	静岡市	秋葉山大祭	80,000	100,000
8	-	熱海市	こがし祭り山車コンクール	69,000	69,000
9	-	藤枝市	清水山縁日	50,000	50,000
10	-	熱海市	来宮神社初詣	50,000	75,000

花火大会

(単位:人)

順位	昨年 順位	市町名	名称	23年度計	22年度計
1	2	袋井市	ふくろい遠州の花火	420,000	410,000
2	5	熱海市	熱海海上花火大会	420,022	242,000
3	4	焼津市	焼津海上花火大会	260,000	260,000
4	3	沼津市	沼津夏まつり・狩野川花火大会	240,000	340,000
5	1	静岡市	安倍川花火大会	200,000	600,000
6	6	伊東市	按針祭海の花火大会	190,000	200,000
7	-	伊東市	伊東温泉夢花火	175,000	20,000
8	8	藤枝市	藤枝花火大会	145,000	140,000
9	7	島田市	大井川大花火大会	140,000	160,000
10	9	浜松市	舘山寺花火大会	80,000	80,000

花見

(単位:人)

順位	昨年 順位	市町名	名称	23年度計	22年度計
1	1	河津町	河津桜祭り	945,928	1,052,651
2	2	南伊豆町	みなみの桜と菜の花まつり	267,000	370,000
3	3	下田市	水仙まつり	224,000	270,000
4	5	熱海市	熱海梅園梅まつり	187,318	196,139
5	4	藤枝市	藤枝蓮華寺池公園藤まつり	185,200	200,800
6	7	磐田市	熊野の長藤まつり	147,000	190,000
7	6	伊東市	伊豆高原桜まつり	118,000	192,000
8	8	下田市	あじさい祭	112,800	112,800
9	9	伊豆市	修善寺モミジまつり	79,668	83,500
10	-	伊豆市	修善寺梅まつり	61,685	76,363

その他イベント

(単位:人)

順位	昨年 順位	市町名	名称	23年度計	22年度計
1	1	静岡市	大道芸ワールドカップ	1,730,000	1,620,000
2	-	袋井市	静岡スタジアムエコパ	1,000,232	1,058,352
3	3	静岡市	清水みなと祭り	610,000	700,000
4	-	静岡市	グランシップ(イベント)	446,577	481,709
5	-	静岡市	ツインメッセ(イベント)	426,943	407,482
6	-	静岡市	清水マリナーパーク(各種イベント)	246,172	305,906
7	4	静岡市	しぞーかおでんフェア	190,000	190,000
8	6	静岡市	シズオカ・サンバカーニバル	150,000	160,000
9	-	袋井市	月見の里学遊館	137,349	120,762
10	-	浜松市	浜松七夕ゆかたまつり	107,927	-



② 市町別海水浴客数

(単位:人)

市町名	23年度計	22年度計	前年度比	7月	8月
県 計	1,560,544	2,478,621	63.0%	394,554	1,165,990
沼津市	78,689	130,890	60.1%	21,351	57,338
熱海市	159,061	284,913	55.8%	32,250	126,811
伊東市	83,870	91,790	91.4%	17,380	66,490
下田市	474,590	655,100	72.4%	105,710	368,880
伊豆市	64,800	78,800	82.2%	12,400	52,400
東伊豆町	19,207	32,824	58.5%	4,428	14,779
河津町	43,593	61,666	70.7%	8,264	35,329
南伊豆町	60,483	87,373	69.2%	7,350	53,133
松崎町	32,104	53,541	60.0%	7,747	24,357
西伊豆町	36,579	45,449	80.5%	8,793	27,786
静岡市	11,400	15,438	73.8%	3,380	8,020
焼津市	13,588	20,982	64.8%	4,110	9,478
御前崎市	25,500	24,000	106.3%	6,500	19,000
牧之原市	354,900	781,000	45.4%	126,500	228,400
浜松市	85,469	92,730	92.2%	24,113	61,356
湖西市	16,711	22,125	75.5%	4,278	12,433

③ 登山口別富士登山客数

(単位:人)

登山口名	23年度計	22年度計	前年度比
県 計	299,727	360,443	83.2%
	117,021	141,729	82.6%
富士宮口	177,401	212,868	83.3%
	68,764	84,779	81.1%
御殿場口	25,134	25,968	96.8%
	8,078	8,754	92.3%
須走口	97,192	121,607	79.9%
	40,179	48,196	83.4%

※上段は各登山口の新五合目の入込客数

※下段は新五合目→山頂の登山客数

※富士宮市の入込客数、登山客数は、平成21年度から算出方法変更。

(シャトルバスの利用人員による推計→6合目に設置のカウンターによる算出)

※須走口の登山客数は、平成22年度から算出方法変更。

(本7合目の環境省設置カウンターに基づく、環境省発表の精査された集計結果を採用)

<参考>環境省発表「山頂部登山者数」

登山口名	23年度計	22年度計	前年度比
県 計	128,378	136,655	93.9%
富士宮口	72,441	78,614	92.1%
御殿場口	15,758	9,845	160.1%
須走口	40,179	48,196	83.4%

※環境省が8合目付近の赤外線カウンターにより集計した数値。

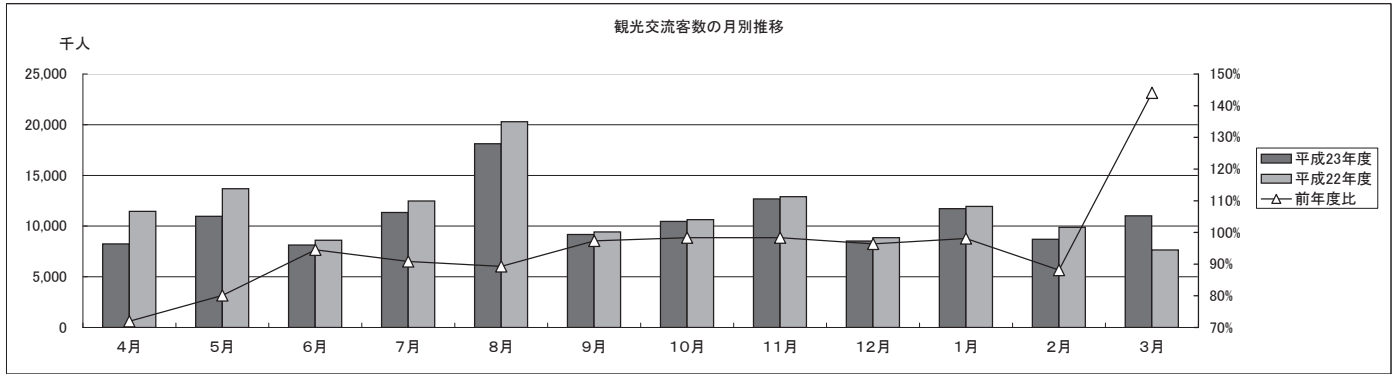
# IV 資 料 編

## 観光交流客数等の月別推移（前年度比）

平成23年度 観光交流客数（総計） 月別推移

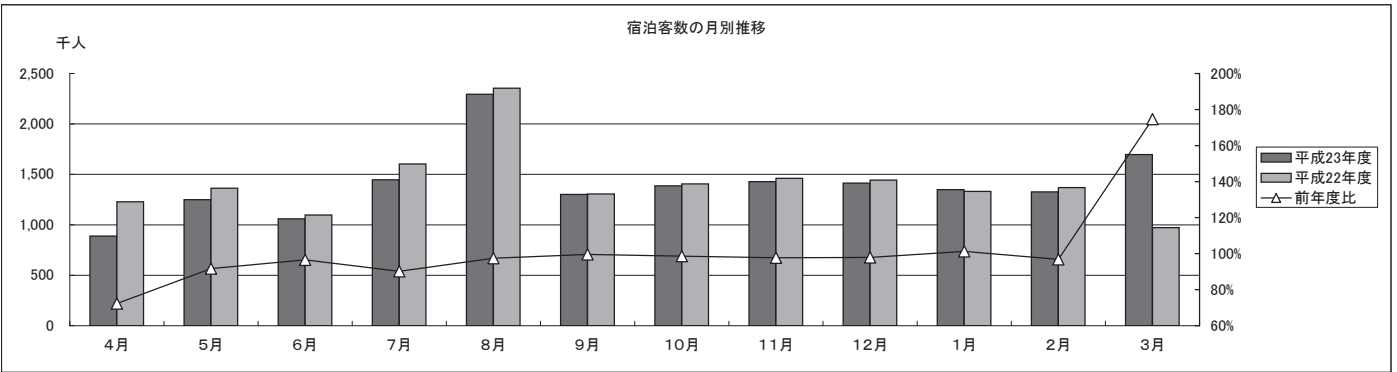
（単位：人）

	4月	5月	6月	7月	8月	9月	10月	11月	12月	1月	2月	3月
平成23年度	8,243,661	10,964,120	8,135,091	11,341,702	18,121,725	9,176,527	10,455,539	12,687,382	8,533,650	11,716,803	8,703,057	11,007,281
平成22年度	11,457,760	13,680,433	8,608,056	12,481,530	20,291,697	9,426,508	10,633,920	12,900,845	8,853,607	11,945,113	9,873,413	7,641,563
前年度比	71.9%	80.1%	94.5%	90.9%	89.3%	97.3%	98.3%	98.3%	96.4%	98.1%	88.1%	144.0%
増減	-3,214,099	-2,716,313	-472,965	-1,139,828	-2,169,972	-249,981	-178,381	-213,463	-319,957	-228,310	-1,170,356	3,365,718



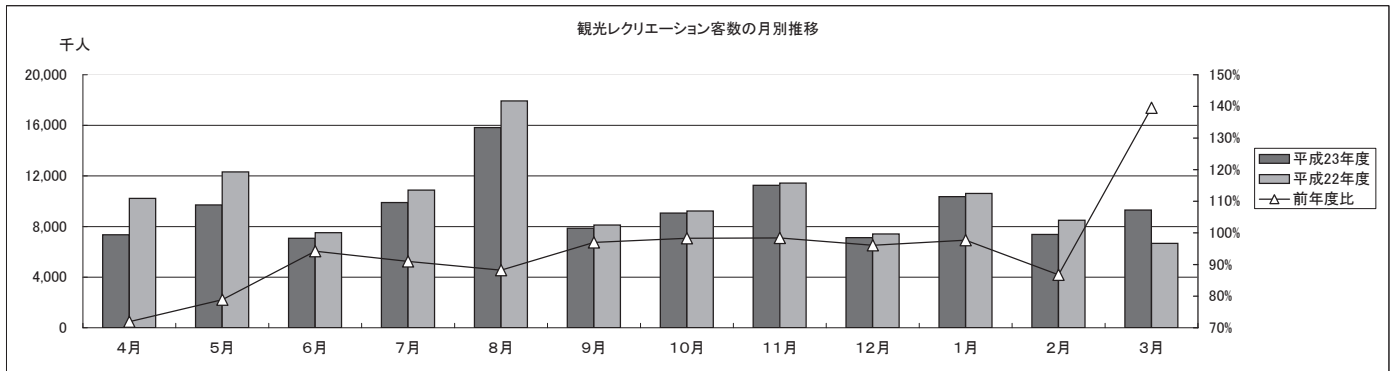
平成23年度 宿泊客数（総計） 月別推移

	4月	5月	6月	7月	8月	9月	10月	11月	12月	1月	2月	3月
平成23年度	888,612	1,249,732	1,060,047	1,446,491	2,295,062	1,301,497	1,386,208	1,428,457	1,413,964	1,348,306	1,326,104	1,697,393
平成22年度	1,228,253	1,363,098	1,097,709	1,603,742	2,354,069	1,306,584	1,405,971	1,461,582	1,443,851	1,331,971	1,369,915	971,721
前年度比	72.3%	91.7%	96.6%	90.2%	97.5%	99.6%	98.6%	97.7%	97.9%	101.2%	96.8%	174.7%
増減	-339,641	-113,366	-37,662	-157,251	-59,007	-5,087	-19,763	-33,125	-29,887	16,335	-43,811	725,672



平成23年度 観光レクリエーション客数（総計） 月別推移

	4月	5月	6月	7月	8月	9月	10月	11月	12月	1月	2月	3月
平成23年度	7,355,049	9,714,388	7,075,044	9,895,211	15,826,663	7,875,030	9,069,331	11,258,925	7,119,686	10,368,497	7,376,953	9,309,888
平成22年度	10,229,507	12,317,335	7,510,347	10,877,788	17,937,628	8,119,924	9,227,949	11,439,263	7,409,756	10,613,142	8,503,498	6,669,842
前年度比	71.9%	78.9%	94.2%	91.0%	88.2%	97.0%	98.3%	98.4%	96.1%	97.7%	86.8%	139.6%
増減	-2,874,458	-2,602,947	-435,303	-982,577	-2,110,965	-244,894	-158,618	-180,338	-290,070	-244,645	-1,126,545	2,640,046



※上記数値には、県一括調査は含まれていない。

平成23年度 観光交流寄数（総計） 月別内訳（市町別－1）

市町名	23年度計	22年度計	前年度比	4月	5月	6月	7月	8月	9月	10月	11月	12月	1月	2月	3月
県合計	129,660,931	138,433,055	93.7%	8,243,661	10,964,120	8,135,091	11,341,702	18,121,725	9,176,527	10,455,539	12,687,382	8,533,650	11,716,803	8,703,057	11,007,281

（単位：人）

県一括調査	574,393	638,610	89.9%												
市町調査計	129,086,538	137,794,445	93.7%	8,243,661	10,964,120	8,135,091	11,341,702	18,121,725	9,176,527	10,455,539	12,687,382	8,533,650	11,716,803	8,703,057	11,007,281

伊豆地域計	36,666,665	39,058,870	93.9%	1,739,500	2,794,789	2,133,423	3,007,559	6,305,073	2,336,190	2,568,902	2,928,931	2,407,017	3,400,595	3,025,576	4,019,110
沼津市	2,916,578	3,450,535	84.5%	141,334	261,348	157,593	392,725	442,043	172,071	235,018	354,402	191,150	181,440	177,263	210,191
熱海市	5,136,444	5,508,869	93.2%	171,774	442,839	249,577	488,004	917,981	328,900	367,047	351,172	410,861	439,402	455,145	513,742
三島市	4,425,517	4,289,973	103.2%	250,483	299,941	358,104	248,706	781,560	267,794	273,828	329,419	250,465	866,103	246,064	253,050
伊東市	10,353,058	10,620,292	97.5%	586,361	857,096	557,900	848,873	1,865,530	783,112	803,395	774,552	753,762	783,589	697,410	1,041,458
下田市	2,380,979	2,978,550	79.9%	42,749	123,585	186,705	241,136	775,670	106,649	104,302	110,543	93,732	339,440	102,192	154,276
伊豆市	3,051,298	3,187,836	95.7%	144,476	231,858	191,662	229,454	456,233	193,047	233,793	405,990	207,818	198,929	249,547	308,491
伊豆の国市	2,161,763	2,151,295	100.5%	134,197	164,169	120,845	157,949	240,240	126,914	162,085	203,185	173,884	216,429	215,633	246,233
東伊豆町	1,647,289	1,766,202	93.3%	71,371	126,171	90,950	125,304	218,177	110,884	121,381	125,387	117,089	142,623	191,176	206,776
河津町	1,561,219	1,626,671	96.0%	20,286	58,091	37,540	40,771	114,399	31,259	38,713	38,440	33,179	38,106	369,959	740,476
南伊豆町	745,126	926,030	80.5%	15,818	34,327	20,857	40,825	128,069	29,697	32,486	35,102	28,517	33,283	183,044	163,101
松崎町	345,263	390,917	88.3%	45,564	30,985	13,881	26,768	66,251	27,117	23,774	21,606	14,468	17,818	18,461	38,570
西伊豆町	759,212	962,877	78.8%	34,135	62,543	46,437	75,733	125,188	62,171	71,725	79,251	45,152	51,112	51,028	54,737
函南町	715,619	737,523	97.0%	42,232	63,836	64,772	54,211	93,932	56,275	58,955	67,682	56,040	61,421	41,654	54,609
清水町	467,300	461,300	101.3%	38,700	38,000	36,600	37,100	79,800	40,300	42,400	32,200	30,900	30,900	27,000	33,400

富士地域計	31,704,307	30,089,881	105.4%	2,149,112	2,876,851	2,064,463	2,883,672	4,372,157	2,577,852	2,564,193	2,785,429	2,232,989	2,942,109	1,715,386	2,540,094
富士宮市	5,221,081	5,486,411	95.2%	300,061	464,880	291,895	453,808	783,571	455,018	393,799	585,967	203,475	709,191	245,299	334,117
富士市	6,432,871	6,797,632	94.6%	417,494	564,935	386,007	602,163	847,916	409,546	490,793	490,115	451,110	644,762	437,801	690,229
御殿場市	13,216,464	12,591,398	105.0%	903,923	1,166,955	938,861	1,168,653	1,723,639	1,077,564	1,111,903	1,111,809	1,125,807	1,128,261	702,501	1,056,588
裾野市	2,128,180	2,149,617	99.0%	116,371	219,559	112,234	166,195	406,740	186,392	172,983	152,587	135,929	179,570	129,209	150,411
長泉町	373,278	392,699	95.1%	32,646	44,064	38,763	30,595	46,027	28,966	30,472	32,410	22,717	20,963	21,709	23,946
小山町	4,332,433	2,672,124	162.1%	378,617	416,458	296,703	462,258	564,264	420,366	384,243	412,541	293,951	259,362	178,867	284,803

\*富士宮市の21年度数値については、旧芝川町分を含む

平成23年度 観光交流客数（総計） 月別内訳（市町別－2）

（単位：人）

市町名	23年度計	22年度計	前年度比	4月	5月	6月	7月	8月	9月	10月	11月	12月	1月	2月	3月
駿河地域計	23,663,189	27,463,398	86.2%	1,566,243	1,925,019	1,453,991	2,289,949	2,571,335	1,717,274	2,061,258	3,747,515	1,586,202	1,475,760	1,575,123	1,693,520
静岡市	23,663,189	27,463,398	86.2%	1,566,243	1,925,019	1,453,991	2,289,949	2,571,335	1,717,274	2,061,258	3,747,515	1,586,202	1,475,760	1,575,123	1,693,520
西駿河・ 奥大井地域計	9,613,999	11,319,863	84.9%	637,071	918,540	601,329	791,138	1,444,777	635,335	1,069,912	845,121	644,421	650,434	659,978	715,943
島田市	2,042,074	2,685,617	76.0%	141,695	224,015	145,685	118,576	212,265	132,790	378,204	136,302	124,394	173,445	124,303	130,400
焼津市	3,904,538	4,118,257	94.8%	195,320	273,884	234,054	279,245	556,734	307,036	354,671	368,392	359,804	259,859	324,037	391,502
藤枝市	2,208,637	2,380,691	92.8%	156,150	331,332	137,718	152,122	322,169	135,389	220,727	211,290	98,201	151,976	159,459	132,104
牧之原市	917,944	1,438,857	63.8%	43,153	43,370	52,621	216,585	278,046	36,880	35,932	35,744	44,790	50,005	38,937	41,881
吉田町	287,531	262,927	109.4%	82,438	15,775	18,957	6,281	38,543	9,119	55,060	34,320	5,544	6,354	6,707	8,433
川根本町	253,275	433,514	58.4%	18,315	30,164	12,294	18,329	37,020	14,121	25,318	59,073	11,688	8,795	6,535	11,623
中東遠地域計	13,849,560	14,181,411	97.7%	1,008,081	1,224,398	1,020,729	1,154,775	1,651,849	902,115	1,008,494	1,154,641	815,961	2,035,707	903,711	969,099
磐田市	3,204,750	3,305,943	96.9%	319,314	312,678	230,433	329,321	316,169	243,821	258,808	247,167	257,043	267,248	177,780	244,968
掛川市	3,099,301	3,065,346	101.1%	265,435	292,148	264,836	333,271	312,792	243,021	263,680	215,321	194,483	213,345	228,799	272,170
袋井市	4,348,585	4,544,983	95.7%	248,353	367,554	306,383	277,907	611,611	216,377	276,079	325,167	182,470	1,004,852	293,740	238,092
御前崎市	1,740,234	1,838,694	94.6%	102,965	191,154	120,152	143,424	271,530	126,014	122,455	153,197	111,000	144,614	114,139	139,590
菊川市	314,289	311,773	100.8%	18,446	20,030	22,454	20,893	49,382	26,294	35,663	30,525	20,154	21,731	26,860	21,857
森町	1,142,401	1,114,672	102.5%	53,568	40,834	76,471	49,959	90,365	46,588	51,809	183,264	50,811	383,917	62,393	52,422
西北遠地域計	13,588,818	15,681,022	86.7%	1,143,654	1,224,523	861,156	1,214,609	1,776,534	1,007,761	1,182,780	1,225,745	847,060	1,212,198	823,283	1,069,515
浜松市	13,000,660	14,975,974	86.8%	1,098,771	1,169,931	817,977	1,135,883	1,686,436	965,886	1,125,431	1,184,630	813,082	1,177,881	792,428	1,032,324
湖西市	588,158	705,048	83.4%	44,883	54,592	43,179	78,726	90,098	41,875	57,349	41,115	33,978	34,317	30,855	37,191

\* 湖西市の21年度数値については、旧新居町分を含む

平成23年度 宿泊客数 月別内訳 (市町別一)

市町名	23年度計	22年度計	前年度比	(単位:人)											
				4月	5月	6月	7月	8月	9月	10月	11月	12月	1月	2月	3月
県合計	16,841,873	16,938,466	99.4%	888,612	1,249,732	1,060,047	1,446,491	2,295,062	1,301,497	1,386,208	1,428,457	1,413,964	1,348,306	1,326,104	1,697,393

伊豆地域計	9,832,612	10,234,053	96.1%	439,170	727,151	590,589	835,403	1,456,260	731,312	786,160	824,202	813,193	813,891	793,745	1,021,536
沼津市	602,897	656,666	91.8%	32,234	49,222	41,963	51,568	88,101	48,565	48,811	47,312	48,557	44,595	44,011	57,958
熱海市	2,466,829	2,622,638	94.1%	103,996	177,490	154,559	199,421	341,210	184,470	210,075	211,588	222,675	213,705	201,702	245,938
三島市	249,225	178,459	139.7%	19,270	18,347	16,420	19,267	29,918	20,168	21,441	21,961	21,538	18,894	18,859	23,142
伊東市	2,521,300	2,591,700	97.3%	114,000	189,500	148,500	226,200	375,700	196,100	200,300	202,600	206,300	211,500	202,000	248,600
下田市	763,957	805,939	94.8%	24,419	54,361	40,197	72,189	158,872	56,020	50,480	55,695	54,704	60,951	56,693	79,376
伊豆市	826,185	769,690	107.3%	40,529	62,776	47,570	80,512	129,453	57,100	58,256	66,352	58,608	59,391	56,427	109,211
伊豆の国市	694,427	714,448	97.2%	37,106	50,647	40,248	50,745	82,235	48,675	56,712	64,012	69,610	64,066	56,888	73,483
真伊豆町	875,811	943,654	92.8%	34,495	65,737	54,762	65,764	107,004	63,271	75,029	79,862	70,634	77,122	81,691	100,440
河津町	183,075	214,228	85.5%	7,811	12,314	8,756	12,468	30,924	13,211	11,429	14,213	12,808	13,178	20,789	25,174
南伊豆町	208,033	235,580	88.3%	6,743	16,412	10,392	16,910	41,590	12,810	14,532	17,677	15,463	15,923	19,792	19,789
松崎町	92,536	110,633	83.6%	4,993	6,278	4,947	8,698	22,447	5,929	6,970	6,390	5,365	5,848	6,789	7,882
西伊豆町	264,075	303,395	87.0%	7,617	15,008	17,969	23,157	31,108	19,592	26,334	30,370	21,461	23,326	23,966	24,167
函南町	58,962	61,223	96.3%	4,257	7,059	2,706	6,404	14,898	3,101	3,391	3,970	3,570	3,492	2,138	3,976
清水町	25,300	25,800	98.1%	1,700	2,000	1,600	2,100	2,800	2,300	2,400	2,200	1,900	1,900	2,000	2,400

富士地域計	1,667,719	1,370,146	121.7%	95,016	131,059	109,029	160,721	227,235	139,634	148,797	143,178	145,218	116,183	104,708	146,941
富士宮市	165,489	168,523	98.2%	10,961	14,324	10,756	15,663	24,867	15,909	12,558	11,716	10,960	11,227	10,138	16,410
富士市	428,013	416,166	102.8%	25,344	35,213	29,741	39,003	44,539	33,102	48,840	41,347	39,692	28,580	27,651	34,961
御殿場市	885,730	600,816	147.4%	52,251	71,670	58,930	89,370	132,176	74,515	70,970	70,461	75,294	60,717	52,783	76,593
裾野市	90,371	73,209	123.4%	4,430	6,187	5,211	6,678	11,347	6,883	7,146	9,808	10,773	6,677	6,751	8,480
長泉町	9,156	7,886	116.1%	780	820	791	873	933	718	709	713	741	670	575	833
小山町	88,960	103,546	85.9%	1,250	2,845	3,600	9,134	13,373	8,507	8,574	9,133	7,758	8,312	6,810	9,664

\*富士宮市の21年度数値については、旧芝川町分を含む

平成23年度 宿泊客数 月別内訳 (市町別一2) (単位:人)

市町名	23年度計	22年度計	前年度比	4月	5月	6月	7月	8月	9月	10月	11月	12月	1月	2月	3月
駿河地域計	1,417,908	1,458,625	97.2%	101,736	108,908	103,851	119,653	148,459	117,116	129,965	120,804	125,813	106,309	104,961	130,333
静岡市	1,417,908	1,458,625	97.2%	101,736	108,908	103,851	119,653	148,459	117,116	129,965	120,804	125,813	106,309	104,961	130,333
西駿河・ 奥大井地域計	804,271	820,542	98.0%	52,537	59,579	52,653	64,130	89,478	62,816	66,550	72,843	66,613	66,828	69,337	80,907
島田市	114,966	135,304	85.0%	5,637	5,250	4,274	10,620	15,029	9,875	7,449	6,757	7,203	13,073	14,048	15,751
焼津市	446,396	438,822	101.7%	31,696	35,080	32,423	33,698	44,397	35,345	38,033	42,675	37,546	36,245	37,100	42,158
藤枝市	145,296	140,051	103.7%	9,606	10,216	10,595	10,966	14,000	10,907	12,447	13,141	14,102	11,884	12,055	15,377
牧之原市	43,543	44,268	98.4%	2,201	3,358	2,072	4,264	10,139	2,726	2,821	2,264	3,946	2,775	3,605	3,372
吉田町	15,676	16,312	96.1%	1,052	1,345	1,023	1,366	1,713	1,262	1,124	1,142	1,220	1,388	1,351	1,690
川根本町	38,394	45,785	83.9%	2,345	4,330	2,266	3,216	4,200	2,701	4,676	6,864	2,596	1,463	1,178	2,559
中東遠地域計	886,930	903,428	98.2%	56,948	63,643	56,485	78,837	109,978	75,263	66,451	72,429	71,985	59,150	77,320	98,441
磐田市	140,542	136,936	102.6%	11,052	10,282	9,577	13,301	15,503	12,389	10,618	11,556	11,598	10,402	10,064	14,200
掛川市	426,154	420,459	101.4%	28,801	33,067	28,851	41,348	60,818	37,853	33,021	30,807	30,911	23,696	33,451	43,530
袋井市	52,862	53,351	99.1%	3,137	3,975	4,042	5,248	5,957	4,640	4,511	4,686	4,206	3,220	3,416	5,824
御前崎市	161,819	200,796	80.6%	6,709	9,006	7,454	10,140	16,308	10,576	10,094	16,872	16,509	13,628	20,076	24,447
菊川市	97,453	82,837	117.6%	6,644	6,517	5,973	8,046	9,927	9,121	7,699	7,875	8,087	7,799	9,929	9,836
森町	8,100	9,049	89.5%	605	796	588	754	1,465	684	508	633	674	405	384	604
西北遠地域	2,232,433	2,151,672	103.8%	143,205	159,392	147,440	187,747	263,652	175,356	188,285	195,001	191,142	185,945	176,033	219,235
浜松市	2,120,705	2,021,253	104.9%	134,780	149,580	139,171	177,126	249,580	165,645	179,993	186,856	181,902	177,535	168,574	209,963
湖西市	111,728	130,419	85.7%	8,425	9,812	8,269	10,621	14,072	9,711	8,292	8,145	9,240	8,410	7,459	9,272

\* 湖西市の21年度数値については、旧新居町分を含む

平成23年度 観光レクリエーション客数 月別内訳 (市町別ー1)

市町名	23年度計	22年度計	前年度比	4月	5月	6月	7月	8月	9月	10月	11月	12月	1月	2月	3月
県合計	112,819,058	121,494,589	92.9%	7,355,049	9,714,388	7,075,044	9,895,211	15,826,663	7,875,030	9,069,331	11,258,925	7,119,686	10,368,497	7,376,953	9,309,888
県一括調査	574,393	638,610	89.9%												
市町調査計	112,244,665	120,855,979	92.9%	7,355,049	9,714,388	7,075,044	9,895,211	15,826,663	7,875,030	9,069,331	11,258,925	7,119,686	10,368,497	7,376,953	9,309,888

(単位：人)

伊豆地域計	26,834,053	28,824,817	93.1%	1,300,330	2,067,638	1,542,834	2,172,156	4,848,813	1,604,878	1,782,742	2,104,729	1,593,824	2,586,704	2,231,831	2,997,574
沼津市	2,313,681	2,793,869	82.8%	109,100	212,126	115,630	341,157	353,942	123,506	186,207	307,090	142,593	136,845	133,252	152,233
熱海市	2,669,615	2,886,231	92.5%	67,778	265,349	95,018	288,583	576,771	144,430	156,972	139,584	188,186	225,697	253,443	267,804
三島市	4,176,292	4,111,514	101.6%	231,213	281,594	341,684	229,439	751,642	247,626	252,387	307,458	228,927	847,209	227,205	229,908
伊東市	7,831,758	8,028,592	97.5%	472,381	667,596	409,400	622,673	1,489,830	587,012	603,095	571,952	547,462	572,089	495,410	792,858
下田市	1,617,022	2,172,611	74.4%	18,330	69,224	146,508	168,947	616,798	50,629	53,822	54,848	39,028	278,489	45,499	74,900
伊豆市	2,225,113	2,418,146	92.0%	103,947	169,082	144,092	148,942	326,780	135,947	175,537	339,638	149,210	139,538	193,120	199,280
伊豆の国市	1,467,336	1,436,847	102.1%	97,091	113,522	80,597	107,204	158,005	78,239	105,373	139,173	104,274	152,363	158,745	172,750
東伊豆町	771,478	822,548	93.8%	36,876	60,434	36,188	59,540	111,173	47,613	46,352	45,525	46,455	65,501	109,485	106,336
河津町	1,378,144	1,412,443	97.6%	12,475	45,777	28,784	28,303	83,475	18,048	27,284	24,227	20,371	24,928	349,170	715,302
南伊豆町	537,093	690,450	77.8%	9,075	17,915	10,465	23,915	86,479	16,887	17,954	17,425	13,054	17,360	163,252	143,312
松崎町	252,727	280,284	90.2%	40,571	24,707	8,934	18,070	43,804	21,188	16,804	15,216	9,103	11,970	11,672	30,688
西伊豆町	495,137	659,482	75.1%	26,518	47,535	28,468	52,576	94,080	42,579	45,391	48,881	23,691	27,786	27,062	30,570
函南町	656,657	676,300	97.1%	37,975	56,777	62,066	47,807	79,034	53,174	55,564	63,712	52,470	57,929	39,516	50,633
清水町	442,000	435,500	101.5%	37,000	36,000	35,000	35,000	77,000	38,000	40,000	30,000	29,000	29,000	25,000	31,000

富士地域計	30,036,588	28,719,735	104.6%	2,054,096	2,745,792	1,955,434	2,722,951	4,144,922	2,438,218	2,415,396	2,642,251	2,087,771	2,825,926	1,610,678	2,393,153
富士宮市	5,055,592	5,317,888	95.1%	289,100	450,556	281,139	438,145	758,704	439,109	381,241	574,251	192,515	697,964	235,161	317,707
富士市	6,004,858	6,381,466	94.1%	392,150	529,722	356,266	563,160	803,377	376,444	441,953	448,768	411,418	616,182	410,150	655,268
御殿場市	12,330,734	11,990,582	102.8%	851,672	1,095,285	879,931	1,079,283	1,591,463	1,003,049	1,040,933	1,041,348	1,050,513	1,067,544	649,718	979,995
裾野市	2,037,809	2,076,408	98.1%	111,941	213,372	107,023	159,517	395,393	179,509	165,837	142,779	125,156	172,893	122,458	141,931
長泉町	364,122	384,813	94.6%	31,866	43,244	37,972	29,722	45,094	28,248	29,763	31,697	21,976	20,293	21,134	23,113
小山町	4,243,473	2,568,578	165.2%	377,367	413,613	293,103	453,124	550,891	411,859	355,669	403,408	286,193	251,050	172,057	275,139

\*富士宮市の21年度数値については、旧芝川町分を含む



平成23年度 観光レクリエーション客数 月別内訳 (市町別-2)

(単位:人)

市町名	23年度計	22年度計	前年度比	4月	5月	6月	7月	8月	9月	10月	11月	12月	1月	2月	3月
駿河地域計	22,245,281	26,004,773	85.5%	1,464,507	1,816,111	1,350,140	2,170,296	2,422,876	1,600,158	1,931,293	3,626,711	1,460,389	1,369,451	1,470,162	1,563,187
静岡市	22,245,281	26,004,773	85.5%	1,464,507	1,816,111	1,350,140	2,170,296	2,422,876	1,600,158	1,931,293	3,626,711	1,460,389	1,369,451	1,470,162	1,563,187
西駿河・ 奥大井地域計	8,809,728	10,499,321	83.9%	584,534	858,961	548,676	727,008	1,355,299	572,519	1,003,362	772,278	577,808	583,606	590,641	635,036
島田市	1,927,108	2,550,313	75.6%	136,058	218,765	141,411	107,956	197,236	122,915	370,755	129,545	117,191	160,372	110,255	114,649
焼津市	3,458,142	3,679,435	94.0%	163,624	238,804	201,631	245,547	512,337	271,691	316,638	325,717	322,258	223,614	286,937	349,344
藤枝市	2,063,341	2,240,640	92.1%	146,544	321,116	127,123	141,156	308,169	124,482	208,280	198,149	84,099	140,092	147,404	116,727
牧之原市	874,401	1,394,589	62.7%	40,952	40,012	50,549	212,321	267,907	34,154	33,111	33,480	40,844	47,230	35,332	38,509
吉田町	271,855	246,615	110.2%	81,386	14,430	17,934	4,915	36,830	7,857	53,936	33,178	4,324	4,966	5,356	6,743
川根本町	214,881	387,729	55.4%	15,970	25,834	10,028	15,113	32,820	11,420	20,642	52,209	9,092	7,332	5,357	9,064
中東遠地域計	12,962,630	13,277,983	97.6%	951,133	1,160,755	964,244	1,075,938	1,541,871	826,852	942,043	1,082,212	743,976	1,976,557	826,391	870,658
磐田市	3,064,208	3,169,007	96.7%	308,262	302,396	220,856	316,020	300,666	231,432	248,190	235,611	245,445	256,846	167,716	230,768
掛川市	2,673,147	2,644,887	101.1%	236,634	259,081	235,985	291,923	251,974	205,168	230,659	184,514	163,572	189,649	195,348	228,640
袋井市	4,295,723	4,491,632	95.6%	245,216	363,579	302,341	272,659	605,654	211,737	271,568	320,481	178,264	1,001,632	290,324	232,268
御前崎市	1,578,415	1,637,898	96.4%	96,256	182,148	112,698	133,284	255,222	115,438	112,361	136,325	94,491	130,986	94,063	115,143
菊川市	216,836	228,936	94.7%	11,802	13,513	16,481	12,847	39,455	17,173	27,964	22,650	12,067	13,932	16,931	12,021
森町	1,134,301	1,105,623	102.6%	52,963	40,038	75,883	49,205	88,900	45,904	51,301	182,631	50,137	383,512	62,009	51,818
西北遠地域計	11,356,385	13,529,350	83.9%	1,000,449	1,065,131	713,716	1,026,862	1,512,882	832,405	994,495	1,030,744	655,918	1,026,253	647,250	850,280
浜松市	10,879,955	12,954,721	84.0%	963,991	1,020,351	678,806	958,757	1,436,856	800,241	945,438	997,774	631,180	1,000,346	623,854	822,361
湖西市	476,430	574,629	82.9%	36,458	44,780	34,910	68,105	76,026	32,164	49,057	32,970	24,738	25,907	23,396	27,919

\*湖西市の21年度数値については、旧新居町分を含む











年度別市町別観光レジャーエリエンション客数の推移

Table with columns for 'Year' (年度) from Heisei 5 to Heisei 23, and 'City/Town/Village' (市町名). Rows include various municipalities such as Motosu City, Gifu City, and others. Values represent the number of tourists in thousands.

\*H19年度までは、「観光施設」と「季節行楽・行事」の合計の入込客数
\*H10年度からは「観光レジャーエリエンション客数」
\*H15年度の一括調査には団体関係を含む
\*H18年度の一括調査にはぬりんレジャー施設関係を含む
\*H19年度の一括調査にはエニバーカル技術五輪関係を含む
\*H21年度の一括調査には国民文化祭・しずおか2009を含む
\*H22年度の一括調査には第64回全国レジャーエリエンション大会入込客を含む

主な調査対象施設（地点）・行祭事等一覧

市町名	大分類	調査対象施設（地点）・行祭事等
沼津市	学ぶ (見る、体験する)	我入道の渡し、沼津御用邸記念公園、沼津市明治史料館、若山牧水記念館、伊豆三津シーパラダイス、木負観光みかん園、びゅうお、造船郷土資料博物館、庄司美術館（モン・ミュゼ沼津）、沼津市芹沢光治文学館、沼津港深海水族館
	遊ぶ (楽しむ、リフレッシュする)	ゴルフ場、はかま滝オートキャンプ場、市民の森、少年自然の家、海水浴場、大瀬地区ダイビング、あわしまマリンパーク、ニューウェルサンピア、長浜つり堀観光センター、千本プラザ、温泉浴場老の湯、奥するが湾日曜日
	触れ合う (交流する)	東熊堂高尾山神社祭典、水産祭、みどりまつり、沼津夏まつり・狩野川花火大会、沼津サマーガーデン、JAPAN ART FESTIVAL IN 沼津、沼津農林まつり、沼津七夕まつり・沼津七夕ワイワイ、ウィンターステージ、戸田港まつり、戸田盆踊り・海上花火大会、戸田さんさんまつり、菊華展、こいのぼりフェスティバル、よさこい東海道、狩野川灯ろう流し、ライジングサンマフェスティバル
熱海市	学ぶ (見る、体験する)	伊豆山郷土資料館、中山晋平記念館、澤田政廣記念美術館、アカオハーブ&ローズガーデン、池田満寿夫 佐藤陽子創作の家、旧日向別邸、起雲閣
	遊ぶ (楽しむ、リフレッシュする)	ゴルフ場、海水浴場、姫の沢公園、南熱海マリンホール、家康の湯、熱海港海釣り施設、ながはま特設市、日曜朝市、マリンスパあたみ、初島アイランドリゾート
	触れ合う (交流する)	こがし祭り山車コンクール、来宮神社初詣、伊豆山神社初詣、熱海海上花火大会、網代温泉海上花火大会、阿治古神社例大祭、網代ベイフェスティバル、伊豆湯河原温泉夏まつり、百八体流灯祭・伊豆多賀温泉花火大会、初島花火大会、伊豆山花火大会、熱海梅園梅まつり、もみじまつり、多賀わかめまつり、伊豆山さざえまつり、アタミアロハフェスティバル、網代ふるさとまつり、初川納涼市、初島ところ天祭り、湯かけまつり、湯めまちをどり「華の舞」、湯らっくすマラソン大会、熱海ビールまつり、網代ひものまつり、熱海で遊ぼう！ゆかたで遊ぼう！、ふれあい産業まつり、熱海湾ファンタスティッククルーズ、ほたる鑑賞の夕べ、花いっぱいサンデッキと、熱海湯まつり、初島・熱海間遠泳、熱海かつちゃくれ浜市、熱海おさかなフェスティバル
三島市	学ぶ (見る、体験する)	三島市立公園楽寿園、山中城跡公園、佐野美術館、三島大社初詣、三嶋大社宝物館、三嶋曆師の館
	遊ぶ (楽しむ、リフレッシュする)	ゴルフ場、毎度あり市、せせらぎルート散策、JRさわやかウォーキング
	触れ合う (交流する)	三島夏まつり、三島大通り宿場まつり、水と蛍のフェスティバル、甘藷まつり、伊豆マラソン、三島大通りまつり、箱根の里まつり、下田街道まつり、第6回食育推進全国大会、ふじのくにご当地グルメまつり、三島バル
伊東市	学ぶ (見る、体験する)	城ヶ崎海岸、城ヶ崎遊覧船、小室山リフト、大室山リフト、木下奎太郎記念館、ねこの博物館、ワイルドスミ美術館、池田20世紀美術館、伊豆シャボテン公園、みかん狩り、東海館
	遊ぶ (楽しむ、リフレッシュする)	ゴルフ場、海水浴場、伊豆海洋公園、さくらの里、伊豆ぐらんぱる公園、伊東マリンタウン、伊豆高原旅の駅ぐらんぱるぼーと
	触れ合う (交流する)	祐親まつり、大室山山焼き、按針ウエルカムカーニバル、伊東大田楽、伊東温泉夢花火、按針祭 松川灯籠流し・花火大会、按針祭式典 太鼓合戦・花火大会、按針祭海の花火大会、川奈港いるか浜花火大会、伊東温泉とっておき冬花火大会、宇佐美海上灯籠流し・花火大会、小室山つばき鑑賞会、小室山つつじまつり、伊豆高原桜まつり、フジサンケイレディスクラシック、伊東温泉めっちゃくちゃ市、ほたる鑑賞会、松川タライ乗り競争、伊東温泉箸まつり&ほこほこ祭り、伊豆高原クラフトの森フェスティバル、伊豆高原秋の森の露天市、オレンジビーチマラソン、東海館まつり



下田市	学ぶ (見る、体験する)	伊豆クルーズ、下田ロープウェイ、豆州下田郷土資料館、了仙寺宝物館、バイステージ下田ハーバーミュージアム、下田海中水族館、宝福寺お吉記念館
	遊ぶ (楽しむ、リフレッシュする)	ゴルフ場、海水浴場
	触れ合う (交流する)	白浜海の祭典、アロエの花まつり、下田太鼓まつり、あじさい祭、水仙まつり、香りの花まつり
伊豆市	学ぶ (見る、体験する)	恋人岬、昭和の森会館、萬城の滝、修善寺郷土資料館、天城ミュージアム
	遊ぶ (楽しむ、リフレッシュする)	ゴルフ場、はこ湯、万福百笑の湯、天城温泉プール、達磨山キャンプ場、天城ふるさと広場キャンプ場、萬城の滝キャンプ場、海水浴場、修善寺虹の郷、天城ドーム、天城ふるさと広場スポーツ施設、達磨山レストハウス、湯の国会館、万天の湯日帰り入浴、日帰り（休憩）客数
	触れ合う (交流する)	秋季弘法忌、春季弘法忌湯汲式、修善寺モミジまつり、修善寺梅まつり、伊豆月ヶ瀬梅林梅まつり、伊豆月ヶ瀬梅林梅狩り、土肥サマーフェスティバル、天城ほたる祭り、天城路もみじまつり、萬城の滝まつり、伊豆サイクルフェスティバル、伊豆市まるごと TO-JI 博覧会、山海フェア、スーダラ劇場、This 伊豆収穫祭
伊豆の国市	学ぶ(見る、体験する)	葦山反射炉、葦山郷土史料館、江川邸、江間いちご狩りセンター、小坂みかん狩り園、伊豆長岡いちご狩りセンター、葦山いちご狩りセンター
	遊ぶ (楽しむ、リフレッシュする)	ゴルフ場、伊豆の国市内温泉（日帰り入浴）、高齢者温泉交流館、温泉館、湯らつくすの湯
	触れ合う (交流する)	ほたる祭り in 伊豆の国、伊豆長岡温泉戦国花火大会・狩野川まつり、きにゃんね大仁夏まつり、狩野川さくら祭り、伊豆の国市いちごまつり、伊豆の国市秋の収穫祭、源氏あやめ祭、パン祖のパン祭
東伊豆町	学ぶ (見る、体験する)	熱川バナナワニ園、山菜狩り、みかん狩り、いちご狩り
	遊ぶ (楽しむ、リフレッシュする)	ゴルフ場、海水浴場、白田海浜プール、大川海岸、池尻海岸、伊豆アニマルキングダム、大川露天風呂、北川露天風呂、高磯の湯、港の朝市
	触れ合う (交流する)	熱川海上大文字焼花火大会、雛のつるし飾りまつり、大川竹ヶ沢公園ほたる鑑賞の夕べ、とうきゅうカップ報知東伊豆クロスカントリー大会
河津町	遊ぶ (楽しむ、リフレッシュする)	海水浴場、アサンシップ今井浜、踊り子温泉会館
	触れ合う (交流する)	今井浜花火大会、河津桜祭り、かわづ花菖蒲園、天城路もみじまつり、かわづカーネーション園
南伊豆町	学ぶ (見る、体験する)	波勝崎苑
	遊ぶ (楽しむ、リフレッシュする)	ゴルフ場、海水浴場、みなと湯、銀の湯会館
	触れ合う (交流する)	みなみの桜と菜の花まつり、南伊豆町伊勢えびまつり
松崎町	学ぶ (見る、体験する)	伊豆の長八美術館、長八記念館、明治商家中瀬邸、重文岩科学校、雲見くじら館
	遊ぶ (楽しむ、リフレッシュする)	海水浴場、雲見シーサイドハウス、花の三聖苑かじかの湯
	触れ合う (交流する)	松崎地区秋まつり、岩地地区花火大会、雲見地区花火大会、松崎地区花火大会、田んぼを使った花畑、海のピカ市、長八まつり、雲見温泉海賊料理まつり、伊豆半島太鼓フェスティバル、雲見温泉サザエ狩り

西伊豆町	学ぶ (見る、体験する)	黄金崎公園
	遊ぶ (楽しむ、リフレッシュする)	海水浴場、しおさいの湯、なぎさの湯、せせらぎの湯、宇久須キャンプ場、沢田公園露天風呂
	触れ合う (交流する)	堂ヶ島天草・ところてん祭り、堂ヶ島火祭り、ふるさとまつり、秋・夕映えの響き
函南町	学ぶ (見る、体験する)	十国峠ケーブルカー、酪農王国オラッチェ
	遊ぶ (楽しむ、リフレッシュする)	ゴルフ場、湯〜トピアかんなみ、木立キャンプ場
	触れ合う (交流する)	かんなみ猫おどり
清水町	学ぶ (見る、体験する)	柿田川公園
	触れ合う (交流する)	みどりまつり、湧水まつり、狩野川ふれあいフェスタ
富士宮市	学ぶ(見る、体験する)	富士山五合目観光、富士登山、富士山本宮浅間大社、静岡県水産試験場富士養鱒場、白糸の滝
	遊ぶ (楽しむ、リフレッシュする)	ゴルフ場、田貫湖キャンプ場、朝霧野外活動センター、富士山麓山の村、富士山天母の湯、ふれあい自然塾、朝霧ジャンボリーオートキャンプ場、道の駅朝霧高原、新稲子川温泉ユートリオ
	触れ合う (交流する)	富士山まつり・お山開き・御神火・宮おどり、富士宮秋まつり、信長公黄葉まつり、富士錦蔵開き
富士市	学ぶ (見る、体験する)	須津山休養林、富士市立博物館
	遊ぶ (楽しむ、リフレッシュする)	ゴルフ場、富士マリンスプール、丸火自然公園、岩本山公園、竹採公園、富士山こどもの国、湯らぎの里、富士川楽座、ぶらりウォーキングコース、富士水泳場
	触れ合う (交流する)	吉原祇園祭、毘沙門天大祭、富士甲子神社祭典、富士まつり、新豊院三尊祭、新豊院大観音祭、ふじさんめっせ、かりがね祭り、商工フェア、田子の浦漁協しらす祭
御殿場市	学ぶ (見る、体験する)	富士登山、駒門風穴、秩父宮記念公園、東山旧岸邸、キリンディスティラリー、たくみの郷、富士山交流センター（富士山樹空の森）
	遊ぶ (楽しむ、リフレッシュする)	ゴルフ場、乙女森林公園キャンプ場、御胎内清宏園、平和公園、乗馬クラブアルカディア、東山フィッシングエリア、オアシス御殿場、御胎内温泉健康センター、御殿場温泉会館、富士八景の湯、御殿場高原温泉、御殿場高原ビール、御殿場樺平ファミリーキャンプ場、御殿場プレミアムアウトレット、乗馬クラブニューシーズン、柳池ヘラブナセンター
	触れ合う (交流する)	富士山太鼓まつり、富士登山駅伝、富士総合火力演習
裾野市	学ぶ (見る、体験する)	富士山資料館、忠ちゃん牧場
	遊ぶ (楽しむ、リフレッシュする)	ゴルフ場、イエティ、大野路ファミリーキャンプ場、裾野市中央公園、ぐりんぱ、ヘルシーパーク裾野、レジャーランドーの瀬
	触れ合う (交流する)	みどりまつり、夏まつり
長泉町	学ぶ (見る、体験する)	米山梅吉記念館、富士竹類植物園、クレマチスの丘
	遊ぶ (楽しむ、リフレッシュする)	ゴルフ場、桃沢キャンプ場
	触れ合う (交流する)	長泉わくわく祭り、長泉町産業祭

小山町	学ぶ (見る、体験する)	富士登山
	遊ぶ (楽しむ、リフレッシュする)	ゴルフ場、富士霊園、富士山の温泉 天恵、あしがら温泉、道の駅ふじおやま、道の駅すばしり
	触れ合う (交流する)	金太郎まつり、富士スピードウェイ
静岡市	学ぶ(見る、体験する)	南アルプス、井川湖渡船、日本平、三保の松原、駿府城東御門、紅葉山庭園、静岡市文化財資料館、中勘助文学記念館、芹沢けい介美術館、静岡県立美術館、静岡市民ギャラリー、日本平動物園、旧マッケンジー邸、旧エンバーソン邸、次郎長生家、清水港船宿記念館「末広」、駿府匠宿、興津座魚荘、静岡市埋蔵文化センター、水口屋ギャラリー、静岡科学館る・く・る、旧五十嵐邸、志田邸、東海道広重美術館、東海道名主の館小池邸、お休み処(旅籠)、登呂博物館、井川観光会館
	遊ぶ (楽しむ、リフレッシュする)	ゴルフ場、リバウエル井川スキー場、コンヤの里テニス場、玉川キャンプセンター、梅ヶ島キャンプ場、黒川キャンプ場、県民の森、海水浴場、ふれあい健康増進館「ゆらら」、シーマック三保、口坂本温泉浴場、赤石温泉白樺荘、湯ノ島温泉浴場、梅ヶ島新田温泉黄金の湯、やませみの湯、日影沢親水園(魚の里)、河岸の市、浜石野外センター、井川少年自然の家、広野海岸公園、由比本陣公園、プール施設、総合運動場、テニスコート、スポーツ広場、体育館
	触れ合う (交流する)	丸子宿場まつり、羽衣まつり・薪能、安倍川花火大会、グランシップ、静岡音楽館AOI講堂、静岡市民文化会館、ツインメッセ、県営草薙総合運動場、静岡県舞台芸術公園、静岡市清水文化センター、大道芸ワールドカップ、静岡おだっくい祭り、しぞーかおでんフェア、産業フェアしずおか、用宗漁港まつり、清水みなど祭り、清水農業まつり、清水マグロまつり、グルメ王国フェスト、清水七夕まつり、秋葉山大祭、清水マリニパーク、シズオカ・サンバカーニバル
島田市	学ぶ(見る、体験する)	島田市博物館、島田市博物館分館、島田市ばらの丘公園、蓬莱橋、島田市伊久美農産物加工体験施設やまゆり、日限地藏尊縁日、石畳茶屋、お茶の郷
	遊ぶ (楽しむ、リフレッシュする)	ゴルフ場、やまめ平、「島田」蓬莱の湯、童子沢親水公園、牧之原公園、ふれあいの泉
	触れ合う (交流する)	ばらの丘フェスタ、島田騒まつり、大井川大花火大会、島田宿川どめ夏まつり、島田産業まつり、大井神社宮美殿、かわね桜まつり、野守まつり
焼津市	学ぶ (見る、体験する)	ディスカバリーパーク焼津、焼津小泉八雲記念館、焼津歴史民俗記念館、焼津市深層水ミュージアム
	遊ぶ (楽しむ、リフレッシュする)	海水浴場、焼津さかなセンター、サンライフ焼津、うみえ〜る焼津、大井川港朝市
	触れ合う (交流する)	海上花火大会、オータムフェスト in やいづ、小川港さば祭り、踊夏祭、焼津文化会館、大井川文化会館
藤枝市	学ぶ (見る、体験する)	藤枝大観音、志太郡衙跡、史跡田中城下屋敷、藤枝市郷土博物館・文芸館、陶芸センター、ジャパンベリー、明治製菓東海工場、玉露の里、大旅籠柏屋・歴史資料館、千貫堤・瀬戸染飯伝承館、白ふじの里
	遊ぶ (楽しむ、リフレッシュする)	ゴルフ場、プール施設、大久保キャンプ場、大久保グラススキー場、スポーツパル高根の郷、瀬戸谷温泉ゆらく、静岡県武道館、藤枝総合運動公園、藤枝市民体育館、藤枝市武道館、市民グラウンド、藤枝勤労者体育館
	触れ合う (交流する)	清水山縁日、鬼岩寺例祭、成田山初詣、飽波神社初詣、飽波神社例祭、藤枝花火大会、もみじ祭、藤まつり、せとやまるかじり、全国PK選手権大会 inFUJIEDA、成田山火渡り、成田山節分、玉露の里春まつり、玉露の里まつり、リバティ駅伝、て〜しゃばストリート105、金比羅山・瀬戸川桜まつり、新東名開通イベント・健康ウォーク、東海道藤枝宿いきいきまつり、東海道岡部宿いきいきまつり、ふじえだマラソン、フードスマイルフェスティバル

牧之原市	学ぶ (見る、体験する)	花庄屋(大鐘家)
	遊ぶ (楽しむ、リフレッシュする)	ゴルフ場、海水浴場
	触れ合う (交流する)	さがらサンビーチ初詣、さがら海上花火大会、勝間田川堤桜花見、勝間田公園つつじ花見、東光寺長藤花見、秋葉公園あじさい花見、WINDBLOW、ジュニア・マスターズオープンサーフィン選手権大会
吉田町	学ぶ (見る、体験する)	吉田町展望台小山城
	遊ぶ (楽しむ、リフレッシュする)	県営吉田公園
	触れ合う (交流する)	小山城まつり、吉田港まつり・花火大会
川根本町	学ぶ (見る、体験する)	フォーレなかかわね茶茗館、入渓谷(寸又峡ゲート)、体験ミュージアム音戯の郷、資料館やまびこ、長島ダムふれあい館
	遊ぶ (楽しむ、リフレッシュする)	くのわき親水公園キャンプ場、寸又峡露天風呂、白沢温泉もりのいずみ、接岨峡温泉会館
	触れ合う (交流する)	奥大井ふるさと祭り
磐田市	学ぶ(見る、体験する)	府八幡宮、桶ヶ谷沼ビジターセンター、見付天神社(矢奈比売神社)、旧赤松家記念館、ヤマハコミュニケーションプラザ、旧見付学校、竜洋昆虫自然観察公園、豊岡梅園、花咲乃庄、磐田市香りの博物館、磐田市新造形創造館、シルクロードミュージアム
	遊ぶ (楽しむ、リフレッシュする)	ゴルフ場、テニスコート、磐田温水プール、福田屋内スポーツセンター、竜洋海洋公園オートキャンプ場、福田漁港(釣り)、磐田市営つつじ公園、竜洋海洋公園、獅子ヶ鼻公園、竜洋スポーツ公園、スポーツ交流の里ゆめりあ、アミューズ豊田、豊浜海岸(サーフィン)、いわたスポレクフェスティバル、福田健康福祉会館(リフレU)、しおさい竜洋、とよおか採れたて元気むら、白壁館、いわた☆駅前楽市
	触れ合う (交流する)	全国高等学校女子サッカー選手権大会、磐田市民文化会館、見付天神裸まつり、いわた農業まつり、ジュビロ磐田メモリアルマラソン、六社神社祭典、掛塚屋台まつり、熊野の長藤まつり、フェスティバル豊田、豊岡ふるさとまつり、磐田雪まつり、ジュビロード夏祭、府八幡宮祭典、なぎの木会館、ヤマハスタジアム、竜洋海洋フェスタ
掛川市	学ぶ (見る、体験する)	掛川城、掛川市二の丸美術館、二の丸茶室、観光農園サンサンファーム、遠州横須賀街道ちっちゃな文化展、高天神城跡、横須賀城跡、キウイフルーツ・カントリーJapan、ねむの木こども美術館・吉行淳之介文学館、上垂木ホテルの里
	遊ぶ (楽しむ、リフレッシュする)	ゴルフ場、栗ヶ岳、ならここの里、つま恋、森の都温泉ならここの湯、物産センターサンサンファーム、大東温泉シートピア、西大谷ダムへら鮎釣り、道の駅掛川
	触れ合う (交流する)	納涼まつり、三熊野神社大祭、遠州横須賀凧揚げまつり、大浜公園桜花見、掛川祭、中八坂神社祇園祭、ちいねり、掛川商工まつり
袋井市	学ぶ (見る、体験する)	医王山油山寺、東海道どまん中茶屋
	遊ぶ (楽しむ、リフレッシュする)	ゴルフ場
	触れ合う (交流する)	袋井夏まつり、山梨祇園祭、袋井まつり、フリーマーケット(茶ピア)、三社祭り(稚児流流鏑馬)、月見の里学遊館、ふくろい遠州の花火、ものづくりフェスタ、袋井市ふれあい夢市場、静岡スタジアムエコパ

御前崎市	学ぶ (見る、体験する)	御前崎海岸、なぶら館、御前崎灯台、磯遊び、桜ヶ池、浜岡砂丘、浜岡原子力館、観光農園
	遊ぶ (楽しむ、リフレッシュする)	ゴルフ場、御前崎海水浴場、すいすいパークふるる、あらかわふるる里公園、なぶら市場
	触れ合う (交流する)	桜ヶ池「納櫃祭」、御前崎みなと夏祭り、御前崎大産業まつり
菊川市	学ぶ (見る、体験する)	ブルーベリーの郷
	遊ぶ (楽しむ、リフレッシュする)	ゴルフ場、火剣山キャンプ場、J R東海さわやかウォーキング
	触れ合う (交流する)	菊川名物夜店市、JA 夢咲フェスティバル、ODORA THE 菊川
森町	学ぶ (見る、体験する)	大洞院、小國神社、極楽寺、蓮華寺、香勝寺、アクティ森
	遊ぶ (楽しむ、リフレッシュする)	ゴルフ場
	触れ合う (交流する)	森のまつり、納涼花火大会、もりもり2万人まつり
浜松市	学ぶ(見る、体験する)	鷺沢風穴、館山寺ロープウェイ、浜松城、茶室松韻亭、浜松市博物館、浜松まつり会館、浜松市楽器博物館、浜松科学館、浜松市美術館、浜名湖オルゴールミュージアム、賀茂真淵記念館、浜松文芸館、浜松市動物園、はままつフルーツパーク、はままつフラワーパーク、アクトタワー展望回廊、いちご狩り、犀ヶ崖資料館、復興記念館、木下恵介記念館、緑花木センター、舞坂宿脇本陣、中村家、たきや漁、潮干狩り、気賀関所、姫街道と銅鐸の歴史民俗資料館、竜ヶ岩洞、井伊谷宮、方広寺、龍潭寺、実相寺、金指農村公園、摩訶耶寺、三ケ日みかん狩り、天竜舟下り、秋野不矩美術館、内山真龍資料館、秋葉神社、秋葉寺、佐久間電力館、春野いきいき天狗村、民俗文化伝承館、佐久間ダム、水窪ダム湖、青崩峠、足神社、水窪町民俗資料館、うなぎパイファクトリー、明神峡紅葉、阿多古川、浜松ジオラマファクトリー
	遊ぶ (楽しむ、リフレッシュする)	ゴルフ場、海水浴場、浜名湖バルバル、エアーパーク、浜名湖ガーデンパーク、静岡県立公園キャンプ場、万葉の森公園、県立森林公園、山住神社、フィールドアスレチック浜北森林コース、渚園キャンプ場、表浜広場、渚園体育施設、亀崎ファミリーランドテニスコート、亀崎ファミリーランドプール、水泳場、郷土料理店・レストラン、温泉入浴施設、てんてんゴーしづ川、奥山高原、富幕山ハイキングコース、清水の里、石神の里キャンプ場、鮎釣り、道の駅いっぶく処横川、道の駅くま水車の里、道の駅天竜相津花桃の里、春野ふれあい公園、キャンプ・バンガロー、浦川キャンプ村、野鳥の森ハイキング、竜ヶ石山ハイキングコース、みさくぼオートキャンプ場、滝沢キャンプ場、浜名湖ロイヤルホテル、あらたまの湯、やすらぎの湯
	触れ合う (交流する)	アクトシティ、浜松アリーナ、コンベンション、浜松市農林水産まつり、浜松市中央卸売市場まつり、館山寺花火大会、はままつメッセ、浜松市教育文化会館、バイクのふるさと浜松、浜北産業祭、大太鼓まつり、祝田厄除観音大祭、細江神社祇園まつり、七夕ゆかた祭り、浜松市気賀関所まつり、渋川つつじまつり、いなさ桜まつり、いなさ人形劇まつり、ほおずき市、いなさあじさいまつり、乎那の峯、天竜産業観光まつり、岩岳山、秋葉の火まつり、はるの産業まつり、フェスタさくま、山住神社春季例大祭、水窪まつり、みさくぼ夢街道、はままつ冬フェス、手筒花火奉納祭、佐久間ダムまつり、J Rなるほど発見デー、浜松出世城まつり、家康楽市、浜名湖サイクルツーリズム、浜名湖アートクラフトフェア、細江町ゆかたまつり

湖西市	学ぶ (見る、体験する)	新居関所史料館、大倉戸観光農園いちご狩り、紀伊国屋旅籠資料館
	遊ぶ (楽しむ、リフレッシュする)	ゴルフ場、海水浴場、わんぱくランド、新居弁天海釣公園・海湖館
	触れ合う (交流する)	産業まつり「あらいじゃん」、諏訪神社奉納花火

※調査対象施設のうち、施設名・イベント名の公表が可のものを掲載しています。



平成 23 年度 静岡県観光交流の動向

平成 24 年 11 月発行

静岡県文化・観光部観光・空港振興局  
観光政策課

〒420-8601 静岡市葵区追手町9番6号

TEL 054-221-2858

FAX 054-221-3627

E-Mail [kankou2@pref.shizuoka.lg.jp](mailto:kankou2@pref.shizuoka.lg.jp)



「印刷用の紙にリサイクルできます」

この印刷物は、800部作成し、1部あたりの印刷経費は53.8円です。