

平成22年度

静岡県観光交流の動向

静岡県文化・観光部観光局
観光政策課

まえがき

この調査は県内市町、観光施設等の協力を得て実施したものです。

諸般の事情により調査方法や調査対象に変動はありますが、本県の観光動向が把握できるように取りまとめてありますので、現状を示すひとつの資料として、観光諸施策の推進のための参考資料として御活用いただければ幸いです。

平成 22 年度は、平成 23 年 3 月 11 日に発生した東日本大震災による風評被害や消費者心理の冷え込み等の影響を受け、3 月が大きく落ち込んだことが響き、観光レクリエーション客数、宿泊客数共に昨年度より減少しました。一方で、平成 21 年度は、「国民文化祭・しずおか 2009」が開催されたことにより、観光レクリエーション客数が大幅に伸びたものであり、この要因を除いたデータを比較すると、観光レクリエーション客数、観光交流客数共に、ほぼ前年度並みを維持することが出来ました。

平成 23 年度は、東日本大震災の影響から緩やかな回復傾向は見られる一方で、訪日旅行等の落ち込みは依然として続いており、厳しい状況は続いております。今後、住んでよし、訪れてよしの理想郷“ふじのくに”の実現に向け、市町や観光関係団体、観光事業者等との連携強化に努め、魅力ある観光地づくりに今後とも一層取り組んでいきたいと考えております。

結びに、今回の調査にあたり多大な御協力をいただきました各市町及び施設等の皆様に心から厚くお礼申し上げます。

平成 23 年 10 月

静岡県文化・観光部観光局

観光政策課長 藤原 直宏

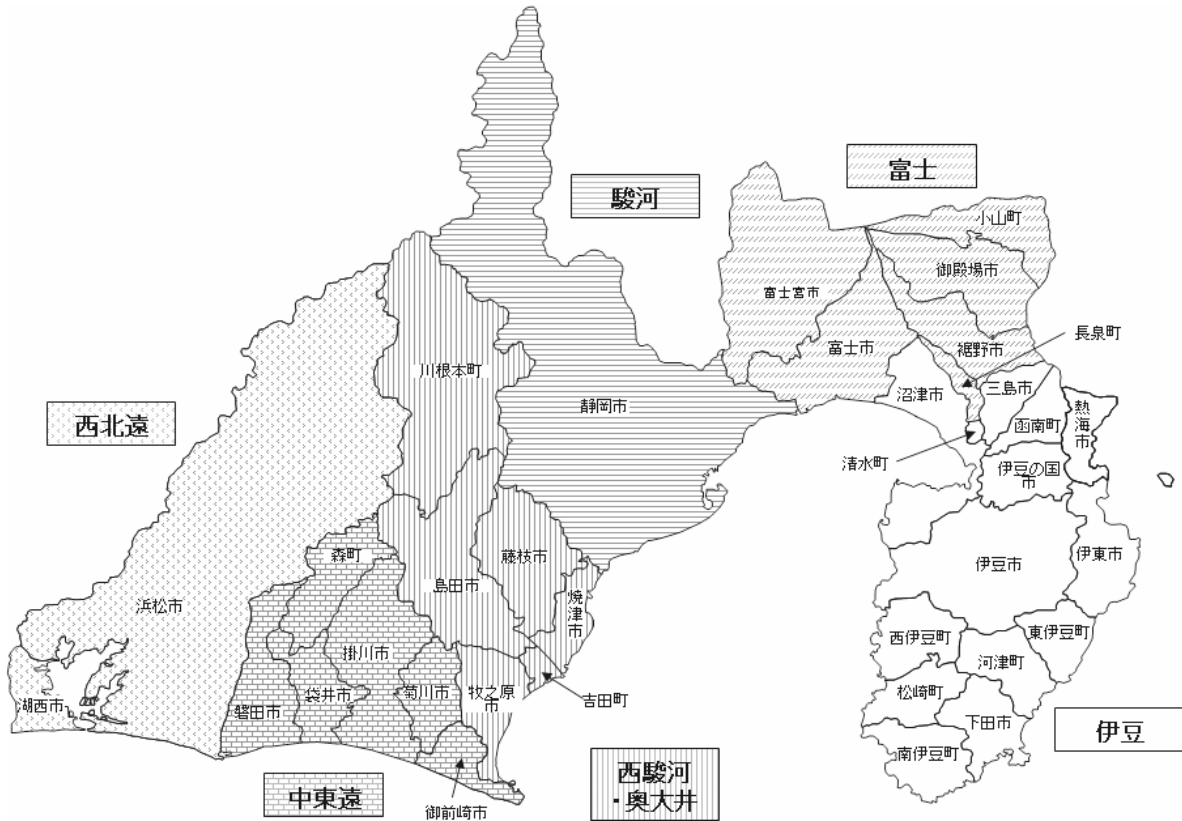
観光交流客数（観光入込客数）の年度比較における留意点

観光交流客数（平成9年度までは観光入込客数）は、年度によって調査方法が異なっており、また調査対象にも変動があるため、経年比較については参考数値としてください。

年度	変 更 内 容
元	<ul style="list-style-type: none"> ・ 税制改正により、宿泊施設利用客数の基礎資料が、料理等飲食税課税データから特別地方消費税課税（以下「特消費税」という。）データに変更。 ・ 免税点が高くなったことによる減少。
3	<ul style="list-style-type: none"> ・ 宿泊客数を「特消費税のデータ」から「市町村からの報告」に変更。 ・ 免税点未満の把握による増加。
10	<ul style="list-style-type: none"> ・ 観光概念に新たな「交流」の視点を加え、新しい調査項目としてゴルフ場、川釣り、コンベンション、スポーツ観戦、フリーマーケットを追加。 ・ 従来の「観光施設入込客数」と「季節行楽・行事入込客数」を観光レクリエーション客数とし、併せて調査対象を1千人以上に統一。（以前は、「観光施設入込客数」は年間1万人以上、「季節行楽・行事入込客数」は1件1千人以上を対象としていた。） ・ 9年度までは「観光入込客数」で10年度からは「観光交流客数」
12	<ul style="list-style-type: none"> ・ 特消費税の廃止により、宿泊施設利用客数のうち「日帰り（休憩）客数」の把握ができなくなったため、調査結果にそれが含まれていない。 ・ 「日帰り（休憩）客数」相当数の減。 （参考）平成11年度の「日帰り（休憩）客数」は、13,722,601人
21	<ul style="list-style-type: none"> ・ 駿河地域に属していた富士川町が富士市と合併し富土地域を構成することとなったため、年度別の客数の比較において平成20年度以前についても、富士川町の客数は富土地域に含まれている。このため、富土地域及び駿河地域の平成20年度以前の客数は、過年度に発表したものと異なる。

地域の概要

1 静岡県の地域区分



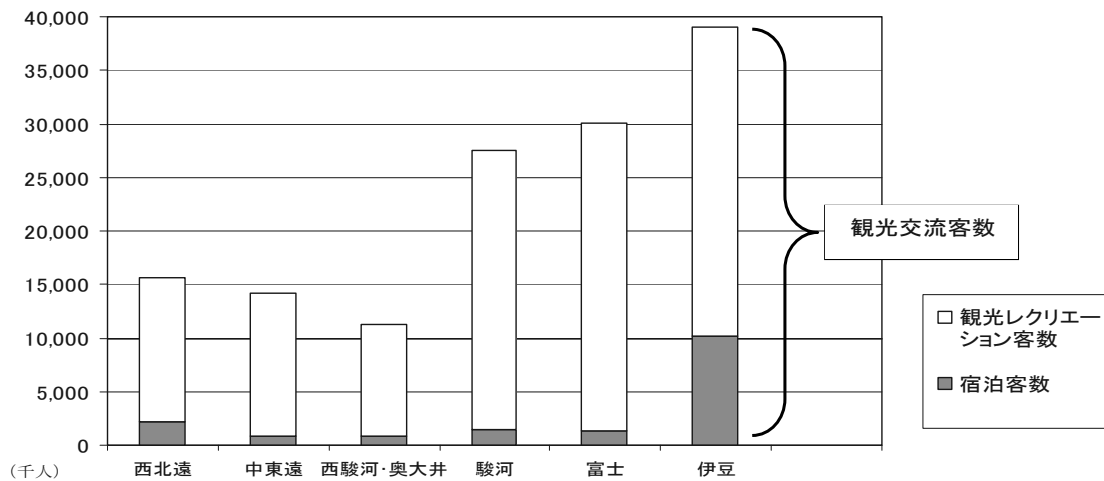
※市町の枠組み及び地域区分は、平成 22 年 4 月 1 日現在のものです。

平成 22 年度中の市町合併はありません。(平成 21 年度に以下市町が合併)

- ・ 平成 22 年 3 月 23 日合併・・・湖西市・新居町、富士宮市・芝川町

注) 富士市・富士川町の合併(平成 20 年 11 月 1 日)により、従来は駿河地域としていた富士川町について、富士地域に変更。

2 観光交流客数及び宿泊客数の地域比較



目 次

I	調査要領	1
II	観光交流調査結果の概要	3
III	調査結果	
1	観光交流客数の状況	5
2	地域別の指標と特徴	10
3	宿泊客数の状況	13
4	観光レクリエーション客数の状況	14
IV	資料編	
	観光交流客数等の月別推移（前年度比）	19
	観光交流客数（総計） 月別内訳	20
	宿泊客数 月別内訳	22
	観光レクリエーション客数 月別内訳	24
	年度別市町別観光交流客数の推移	26
	年度別市町別宿泊客数の推移	28
	年度別市町別観光レクリエーション客数の推移	30
	主な調査対象施設（地点）・行祭事一覧	32

I 調査要領

1 調査の目的

県内の宿泊施設、観光施設（地点）、スポーツレクリエーション施設、行祭事及びイベント等の観光交流客数を調査し、今後の「観光交流」施策の基礎資料とする。

2 調査対象期間

平成 22 年度（平成 22 年 4 月 1 日～平成 23 年 3 月 31 日）

3 調査の内容

観光交流客数とは、静岡県内の各地域を訪れた人の延べ人数とし、
①宿泊客数及び②観光レクリエーション客数を合計したものである。

①宿泊客数

旅館・ホテル・民宿等に宿泊した客数（延べ泊数）を集計

②観光レクリエーション客数

観光施設（地点）、スポーツレクリエーション施設、行祭事及びイベント等への入場者・参加者等を市町村が集計
年間 1 千人以上のものが対象

4 調査方法

各市町からの報告及び県一括調査による。

5 調査対象施設（地点）・行祭事等数

合計 1,343 施設（地点、イベント）＜別表 1 のとおり＞

別表1 調査対象施設(地点)・行祭事等数

市町名	学ぶ	遊ぶ	触れ合う	合計
県計	343	502	498	1,343
沼津市	10	20	19	49
熱海市	12	18	51	81
三島市	7	5	15	27
伊東市	15	14	27	56
下田市	9	10	11	30
伊豆市	13	33	14	60
伊豆の国市	10	11	12	33
東伊豆町	7	10	8	25
河津町	3	9	6	18
南伊豆町	5	5	2	12
松崎町	5	6	10	21
西伊豆町	6	11	6	23
函南町	2	6	1	9
清水町	1		5	6
富士宮市	10	30	13	53
富士市	2	14	13	29
御殿場市	8	31	11	50
裾野市	3	12	2	17
長泉町	3	3	3	9
小山町	1	16	10	27

市町名	学ぶ	遊ぶ	触れ合う	合計
静岡市	45	74	49	168
島田市	9	8	17	34
焼津市	6	8	14	28
藤枝市	11	15	21	47
牧之原市	2	5	13	20
吉田町	2	1	3	6
川根本町	5	11	1	17
磐田市	15	23	25	63
掛川市	20	12	14	46
袋井市	9	4	27	40
御前崎市	8	5	5	18
菊川市	6	4	15	25
森町	7	4	6	17
浜松市	59	56	46	161
湖西市	7	8	3	18

(参考)

平成21年度調査対象施設(地点)・行祭事等数

	学ぶ	遊ぶ	触れ合う	合計
県計	339	457	480	1,276

II 観光交流調査結果の概要

1 観光交流客数

- ・ 観光交流客数は、1億3,843万人で、前年度を232万人（△1.6%）下回った。
- ・ 前年度に対し、宿泊客数、観光レクリエーション客数共に減少したものの、観光レクリエーション客数については、県一括調査を除いた市町調査計では、ほぼ前年度並みであった。（9万人増、+0.1%）
- ・ 9月が前年度から97万人（△9.4%）減少しているが、平成21年度は9/19～23の計5日間の連続休日（シルバーウィーク）があったため、その反動減と見られる。
- ・ 3月が前年度から264万人（△25.7%）減少しており、3月11日に発生した東日本大震災の影響（風評被害や旅行需要の冷え込み）を強く受けたものと思われる。

2 宿泊客数

- ・ 宿泊客数は1,694万人で前年度から29万人（△1.7%）減少した。
- ・ 駿河地域を境に、西部では前年度を上回る地域が多かった一方で、県内全宿泊客数の約6割を占める伊豆地域では、軒並み減少傾向にあり、地域全体で52万人（△4.9%）の減と大きく落ち込んだ。

3 観光レクリエーション客数

- ・ 観光レクリエーション客数は1億2,149万人で前年度を202万人（△1.6%）下回った。
- ・ 気象庁の台風統計によると、平成22年は統計開始の1951年以降で最も台風の発生が少ない（14個）ことから、好天に恵まれることが多く、気象によるイベント等の中止件数も少なかった。一方で、猛暑による出控えの影響を受けた地点等もあった。
- ・ 分類別では、主に「買物」「季節行楽・行事」で増加した。
- ・ 平成21年度に開催された「国民文化祭・しずおか2009」（2,148千人）の、反動による減少が見られた。

4 主な季節の状況

(1) ゴールデンウイーク

- ・ 宿泊は、前年度を上回る地域が多かったものの、下田・南伊豆では前年度を下回った。
- ・ 多くの観光施設は前年度を上回る結果となり、特に西部地域の施設では大きく伸びた。
- ・ イベントは、期間中好天に恵まれた「浜松まつり」が、前年比 22 万人増になるなど、調査対象となった全てのイベントで前年を上回った。

(2) 年末年始

- ・ 宿泊客数は、熱海・伊東・本川根などが好調であった一方で、下田・南伊豆が伸び悩んだ。その結果、前年度並みの状況であった。
- ・ 観光施設の入込状況は、前年度を 6.5% 上回る結果となり、「道の駅」など立寄り施設や、国宝指定を受けた久能山東照宮周辺で、大幅に増加した。

5 地域別の主な特徴

・ 【伊 豆】

既存イベントが好調であったことに加え、新規イベントの開催等の効果により、観光レクリエーション客数は前年度を若干上回った。宿泊客数は、沼津市・三島市・伊豆市・西伊豆町を除き、前年度を下回る結果となった。

・ 【富 士】

登山ブームを受け、富士登山者数は増加したものの、観光レクリエーション客数は全地域で減少した。

・ 【駿 河】

約 8 ヶ月にわたり開催した「静岡ホビーフェア」などの新規イベントや、新規観光施設の開業などで、観光レクリエーション客数の増加に寄与した。

・ 【西駿河・奥大井】

観光レクリエーション客数、宿泊客数共に、多くの市町で増加した。要因として、3年に一度の「島田大祭・帯まつり」「藤枝大祭り」が開催されると共に、富士山静岡空港の韓国便が好調であったことから、行程初日又は最終日で地域に訪れる客が増加し、宿泊客数、観光レクリエーション客数の増加に寄与した。

・ 【中東遠】

「ふくろい遠州の花火」の復活をはじめ、各種イベントの集客が好調であったものの、観光施設への入場者数が振るわず、観光レクリエーション客数は微減。一方で、宿泊客は新規施設の開業などにより地域全体では増加した。

・ 【西北遠】

平成 21 年度に開催された「浜松モザイクカルチャー世界博 2009」の反動減、及びイベントの終了（はままつ冬の蛍フェスタ）等により観光レクリエーション客数は減少した。一方で、宿泊客数は前年度を上回った。

Ⅲ 調査結果

1 観光交流客数の状況

(1) 観光交流客数の概要

平成 22 年度の観光交流客数は、1 億 3,843 万人で、前年度を 232 万人 ($\Delta 1.6\%$) 下回った。

内訳で見ると、宿泊客数は 1,694 万人で前年度比 29 万人 ($\Delta 1.7\%$) の減、観光レクリエーション客数は 1 億 2,149 万人で前年度比 202 万人 ($\Delta 1.6\%$) の減であった。

(単位：千人)

	観光交流客数 (A+B)	宿泊客数 (A)	観光レクリエーション客数 (B)			
			学ぶ	遊ぶ	触れ合う	
22 年度 a	138,433	16,938	121,495	34,492	58,010	28,992
21 年度 b	140,749	17,231	123,518	36,673	56,960	29,885
増減 a - b	$\Delta 2,316$	$\Delta 292$	$\Delta 2,024$	$\Delta 2,181$	1,051	$\Delta 894$
前年度比 a/b	98.4%	98.3%	98.4%	94.1%	101.8%	97.0%

(注) それぞれ 1 千人未満を四捨五入しているため、合計と各項目が一致しない場合がある。

(2) 観光交流客数の推移

平成 18 年度以降、観光交流客数は微増傾向にあったが、平成 22 年度は前年度を下回った。宿泊客数は平成 3 年度をピークに減少傾向が続いている。観光レクリエーション客数は、平成 18 年度から若干の増加傾向にあったが、平成 22 年度は減少に転じた。

①観光交流客数 (②宿泊客数+③観光レクリエーション客数)

(単位：千人)

年 度	S63	H3	H15	H16	H17	H18	H19	H20	H21	H22
全 県	141,482	131,162	132,880	135,250	133,300	135,926	136,713	138,241	140,749	138,433
伊 豆	73,441	63,771	42,937	41,149	42,043	41,050	40,550	39,447	39,462	39,059
富 士	13,092	14,677	26,433	25,879	27,307	28,390	29,419	30,959	31,362	30,090
駿 河	12,690	12,015	21,477	23,444	23,960	23,836	24,511	25,169	25,392	27,463
西駿河・奥大井	9,392	9,721	9,296	10,375	9,321	8,966	9,542	9,558	9,616	11,320
中 東 遠	15,164	13,713	13,073	12,727	12,960	14,897	14,490	15,380	14,255	14,181
西 北 遠	17,703	17,265	16,127	20,810	16,980	17,359	17,092	16,946	17,615	15,681
一括調査			3,537	866	730	1,428	1,109	784	3,048	639
指 数	100	92.7	93.9	95.6	94.2	96.1	96.6	97.7	99.5	97.8

②宿泊客数の推移

(単位：千人)

年 度	S63	H3	H15	H16	H17	H18	H19	H20	H21	H22
全 県	26,725	27,653	19,642	19,277	18,940	19,224	19,332	18,722	17,231	16,938
伊 豆	18,857	19,935	12,658	12,026	12,066	12,332	12,236	11,830	10,758	10,234
富 士	1,381	1,358	1,204	1,257	1,319	1,309	1,533	1,537	1,373	1,370
駿 河	1,896	1,534	1,398	1,447	1,421	1,465	1,422	1,485	1,455	1,459
西駿河・奥大井	932	999	808	776	724	719	711	709	673	821
中 東 遠	1,018	1,151	1,065	1,003	903	951	932	953	882	903
西 北 遠	2,641	2,676	2,509	2,768	2,506	2,446	2,498	2,210	2,090	2,152
指 数	96.6	100.0	71.0	69.7	68.5	69.5	69.9	67.7	62.3	61.3

③観光レクリエーション客数の推移

(単位：千人)

年 度	S63	H3	H15	H16	H17	H18	H19	H20	H21	H22
全 県	71,254	82,991	113,238	115,974	114,360	116,702	117,381	119,519	123,518	121,495
伊 豆	27,065	32,784	30,279	29,122	29,977	28,717	28,315	27,617	28,704	28,825
富 士	8,563	11,102	25,230	24,623	25,987	27,081	27,886	29,422	29,989	28,720
駿 河	7,048	8,104	20,079	21,997	22,539	22,370	23,090	23,684	23,937	26,005
西駿河・奥大井	6,599	7,801	8,488	9,600	8,597	8,246	8,831	8,849	8,942	10,499
中 東 遠	11,584	11,013	12,009	11,724	12,057	13,946	13,577	14,427	13,373	13,278
西 北 遠	10,395	12,187	13,618	18,042	14,474	14,913	14,594	14,736	15,525	13,529
一括調査			3,537	866	730	1,428	1,109	784	3,048	639
指 数	100.0	116.5	158.9	162.8	160.5	163.8	164.7	167.7	173.4	170.5

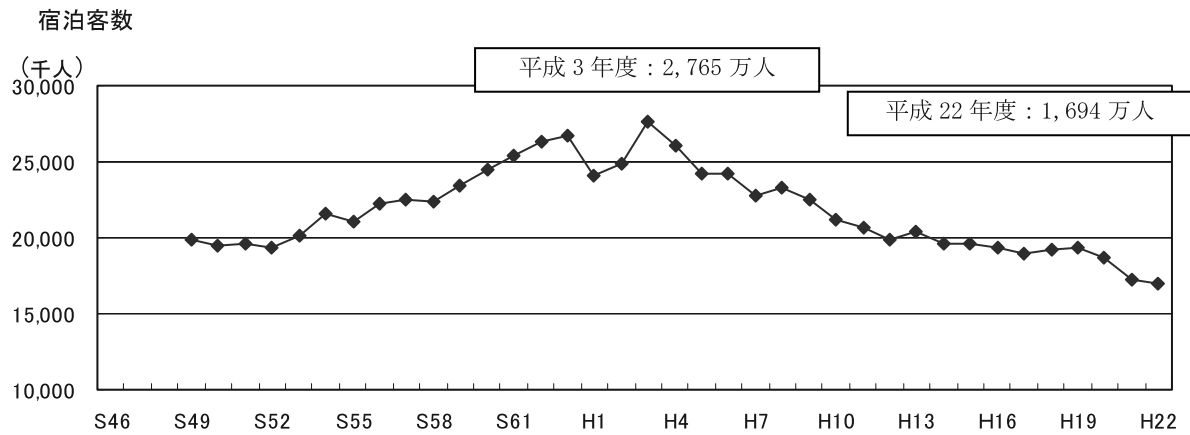
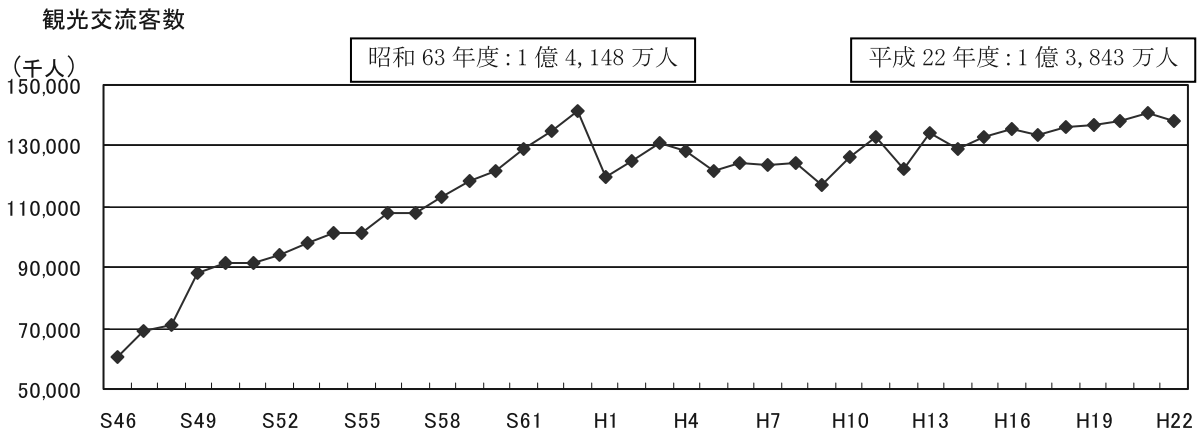
(注) 平成 22 年度の市町村別月別数値は、IV資料編を参照

(留意点)

- 「(2) 観光交流客数の推移」における観光交流客数は、平成 11 年度以前は「宿泊客数」と「日帰り(休憩)客数」に「観光レクリエーション客数」を加えたもので、平成 12 年度以降は「宿泊客数」と「観光レクリエーション客数」の合計である。
なお、観光レクリエーション客数については、平成 10 年度に調査対象及び集計方法を変更した。
- 一括調査とは、川釣など複数市町にまたがるものを県で調査したものである。
平成 15 年度は「NEW!!わかふじ国体」、「わかふじ大会」観覧客等(2,665 千人)、平成 18 年度は「ねんりんピック」(577 千人)、平成 19 年度は「2007 年ユニバーサル技能五輪国際大会」観覧客等(297 千人)、平成 21 年度は「国民文化祭・しずおか 2009」(2,148 千人)、平成 22 年度は「第 64 回全国レクリエーション大会 IN 静岡」(28 千人)含む。
- それぞれ 1 千人未満を四捨五入しているため、全県と各地域の計が一致しない場合がある。
- 「指数」欄は、観光交流客数と観光レクリエーション客数については昭和 63 年度を、宿泊客数については、平成 3 年度を 100 としている。
- 駿河地域に属していた富士川町が富士市と合併し富士地域を構成することとなったため、年度別の客数の比較において平成 20 年度以前についても、富士川町の客数は富士地域に含まれている。このため、富士地域及び駿河地域の平成 20 年度以前の客数は、過年度に発表したものと異なる。

(参考)

(1) 年度別観光交流客の推移と特徴

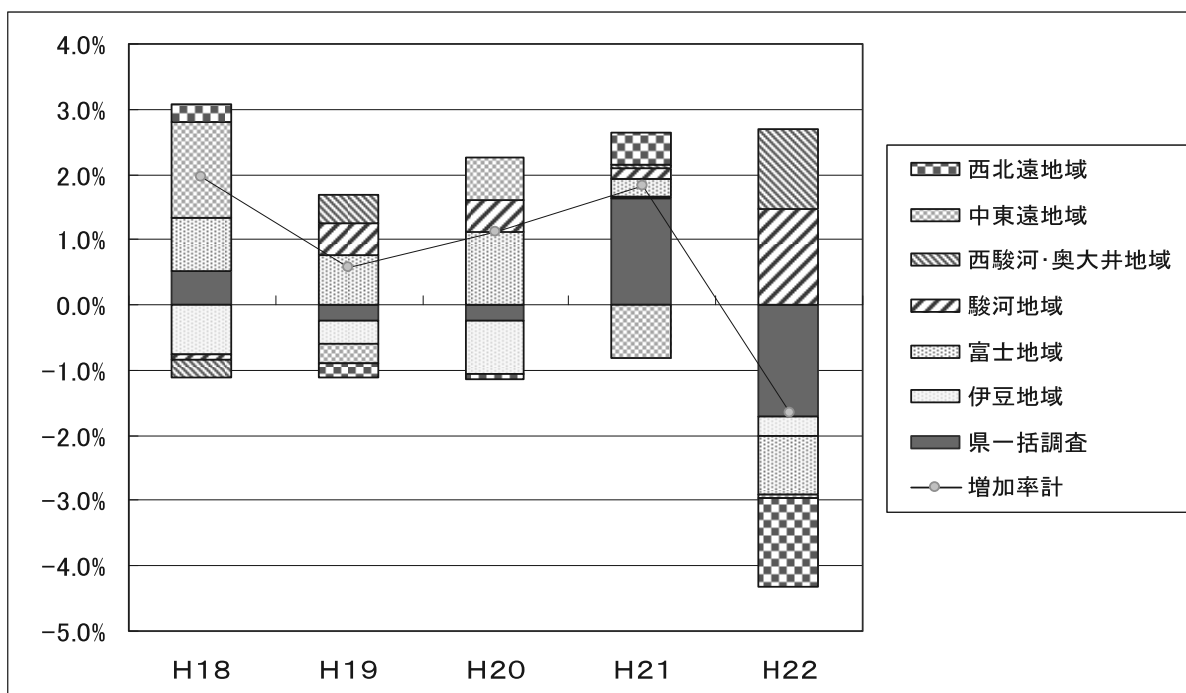


- 観光交流客数は、昭和63年度までは海外旅行ブームが追い風となって国内旅行にも拍車がかかり順調に増加し、昭和63年度に過去最高の1億4,148万人となった。同様に宿泊客数も平成3年に過去最高の2,765万人となった。
- 平成元年度は、統計上の基礎数値が料理等飲食税課税データから特別地方消費税の申告数値に変わったことや、伊東沖の海底噴火等の影響のため、1億2,006万人と前年度に比べ15.1%減少した。
伊東沖の海底噴火の影響等により、伊豆地域は県全体の45.0%と全体に占める割合が半数以下となり、また宿泊施設、観光施設とも入込客数は前年度比△39.3%、△4.8%とそれぞれ下回った。
- 平成3年度は、冷夏、秋の長雨、台風襲来、景気の減速など厳しい状況であったが、湾岸戦争の影響で海外旅行が国内にシフトしたこと、ゴールデンウィークが好天に恵まれたことなどから、観光交流客数は1億3,116万人、前年度比5.1%増、宿泊客数は過去最高の2,765万人となった。
- 平成13年度以降、観光交流客数はほぼ横ばい、宿泊客数は減少傾向にあった。
- 平成22年度は、好天に恵まれたため、イベントの中止等は少なかったものの、3月の東日本大震災による落ち込み、及び前年度の大型イベント（国民文化祭・しずおか2009）による反動減のため、全項目で昨年度実績を下回った。

(2) 過去5年間の増加率における地域別寄与度

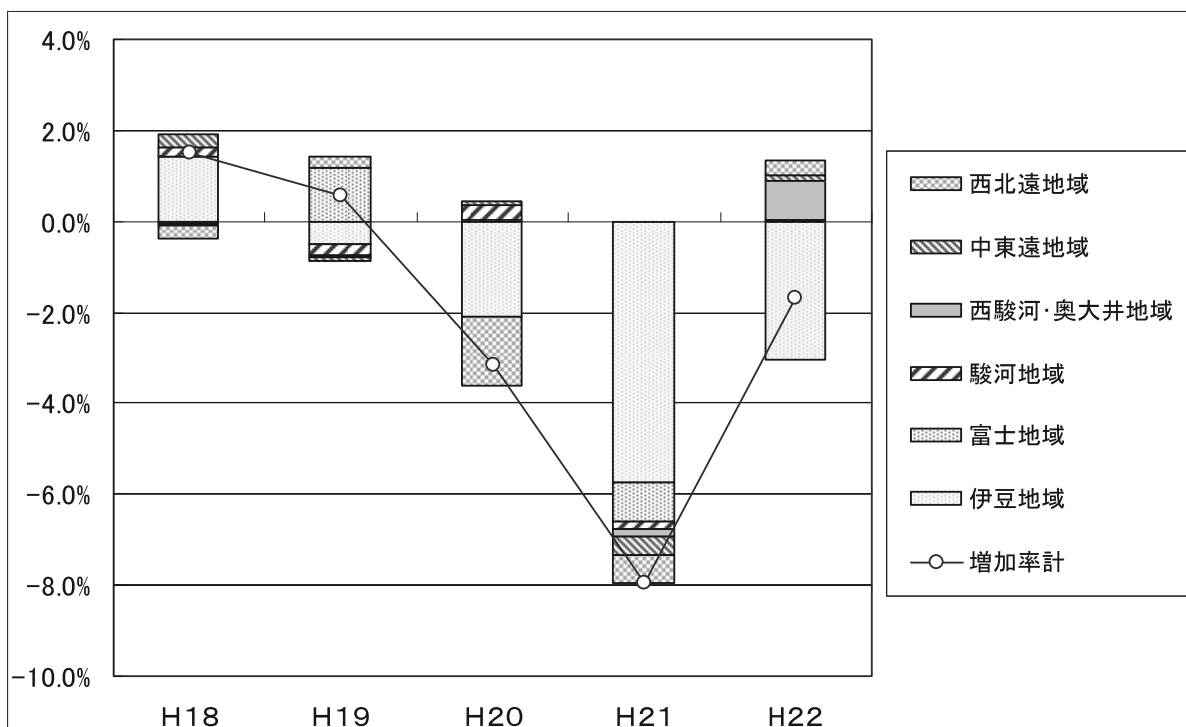
①観光交流客数

平成22年度は、地域間によりバラつきが生じ、駿河、西駿河・奥大井地域は大きく増加した一方、富士、西北遠地域は大きく減少に転じた。また、平成21年度の「国民文化祭・しずおか2009」の影響で、県一括調査も大きく減少した。



②宿泊客数

駿河地域以西は前年度を上回ったものの、県内宿泊の約6割を占める伊豆地域の減少が大きく影響した。一方で、毎年続いていた減少幅に、一定の歯止めがかかった。

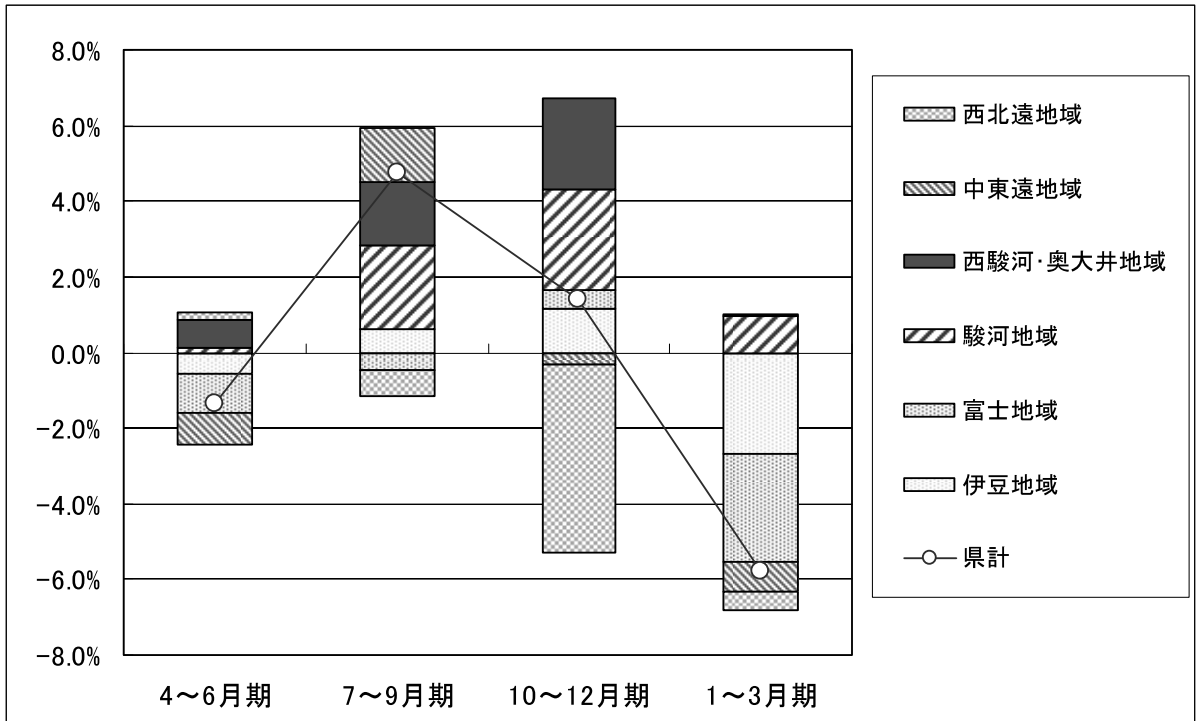


※寄与度：全体の増減に対し、各地域がどの程度影響を与えたかを示す指標であり、各地域の寄与度を合計すると全体の対前年度増加率になる。

(3) 平成 22 年度四半期別観光交流客数等の前年度比と地域の寄与率

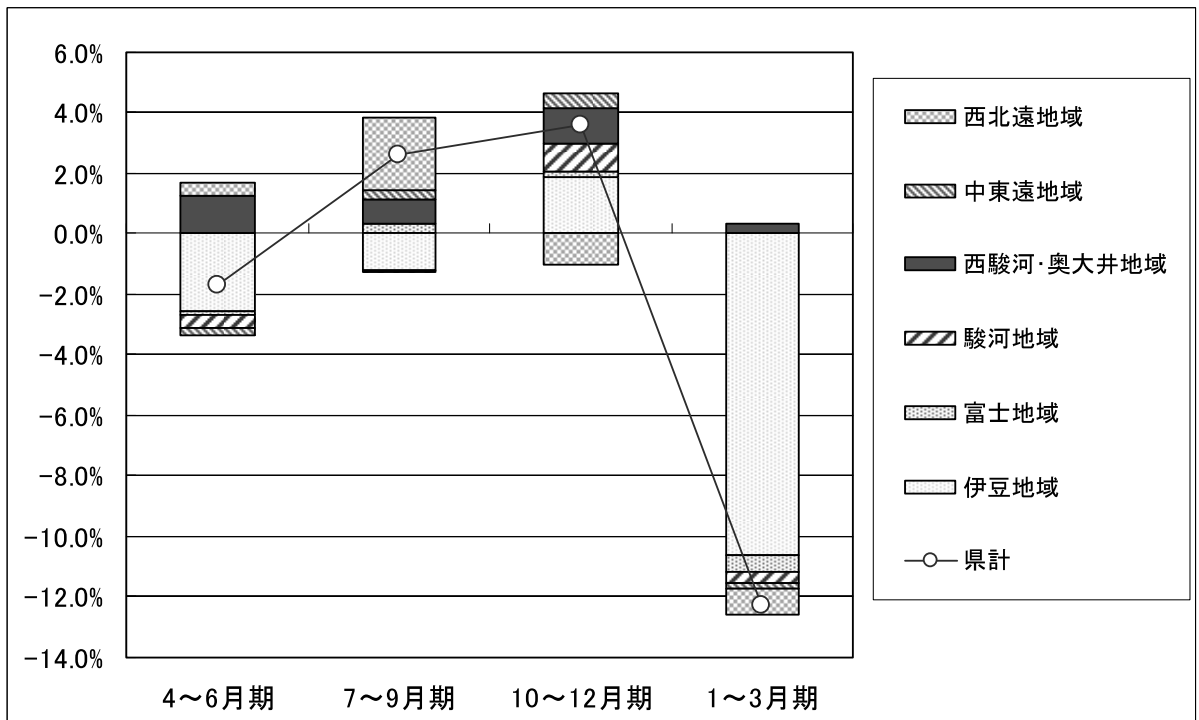
①観光交流客数

海水浴やイベントが多い7～9月期が好天に恵まれたため、好調に推移したものの、10～12月期で例年イベントが終了した西北遠地域で大きく落ち込んだ。1～3月期は、駿河地域、西駿河・奥大井地域を除き、大幅に減少に転じた。



②宿泊客数

7～9月期、10～12月期は好調で推移していたものの、1～3月期は西駿河・奥大井地域を除き、全域で減少に転じた。特に、伊豆地域の落ち込みが大きく、東日本大震災の影響を受けた約3週間の影響の大きさを象徴している。



2 地域別の指標と特徴

伊豆	<ul style="list-style-type: none"> ・観光交流客数は3,905万9千人、前年度比99.0%、シェアは28.3% ・宿泊客数は1,023万4千人、前年度比95.1%、シェアは60.4%。 <hr/> <ul style="list-style-type: none"> ・好天に恵まれ、イベントや海水浴などが好調であったため、観光レクリエーション客数は増加した。 ・宿泊客数は、地域によりバラつきがあり、特に熱海市、伊東市、東伊豆町、下田市などの比較的規模の大きい宿泊施設を備える地域の苦戦が見受けられた。
富士	<ul style="list-style-type: none"> ・観光交流客数は3,009万人、前年度比95.9%、シェアは21.8% ・宿泊客数は137万人、前年度比99.8%、シェアは8.1%。 <hr/> <ul style="list-style-type: none"> ・昨今の登山ブームにより富士登山者数は増加したものの、観光施設等の入込減が響き、観光レクリエーション客数は前年度を下回った。特に、常時団体を受入れている大規模施設においては、3月が急激に落ち込んだことが、大きく影響した。 ・宿泊客数は、各市町により明暗が分かれたが、地域全体ではほぼ前年並みであった。
駿河	<ul style="list-style-type: none"> ・観光交流客数は2,746万3千人、前年度比108.2%、シェアは19.9% ・宿泊客数は145万9千人、前年度比100.2%、シェアは8.6%。 <hr/> <ul style="list-style-type: none"> ・久能山東照宮の国宝指定による周辺の増加に加え、「静岡市美術館」「登呂博物館」などの新規施設オープン、また、約8ヶ月間にわたって開催された「静岡ホビーフェア」などの大型イベントにより、観光レクリエーション客数の増加に寄与した。 ・観光レクリエーション客数が大幅に増加した一方で、宿泊客数はほぼ前年度並みであった。
西駿河・奥大井	<ul style="list-style-type: none"> ・観光交流客数は1,132万人、前年度比117.7%、シェアは8.2% ・宿泊客数は82万1千人、前年度比121.8%、シェアは4.8%。 <hr/> <ul style="list-style-type: none"> ・宿泊客数、観光レクリエーション客数共に、前年度を上回った。 ・牧之原市を除く全ての市町で、前年度の宿泊客数を上回り、富士山静岡空港開港による地域への波及効果が見受けられた。 ・3年に一度の「島田大祭・帯まつり」「藤枝大祭り」が開催されるなど、観光レクリエーション客数の増加に寄与した。
中東遠	<ul style="list-style-type: none"> ・観光交流客数は1,418万1千人、前年度比99.5%、シェアは10.3% ・宿泊客数は90万3千人、前年度比102.4%、シェアは5.3%。 <hr/> <ul style="list-style-type: none"> ・ビジネスホテルの新規開業や需要増加により、地域全体では昨年度の宿泊客数を上回った。 ・イベント等の入込は全体的に順調であったものの、既存観光施設の入場者数が減少傾向にあり、観光レクリエーション客数は若干下回った。
西北遠	<ul style="list-style-type: none"> ・観光交流客数は1,568万1千人、前年度比89.0%、シェアは11.4% ・宿泊客数は215万2千人、前年度比103.0%、シェアは12.7%。 <hr/> <ul style="list-style-type: none"> ・観光レクリエーション客数では、浜松市で平成21年度開催された「浜松モザイクカルチャー世界博2009」の反動減に加え、市街地で開催した「はままつ冬の蛍フェスタ」が平成21年度で終了したため、大きく減少した。 ・前年度を上回った宿泊客数については、長期宿泊滞在を推進する「浜名湖観光圏」の取組みに、一定の成果が表れた。

平成22年度 地域別形態別観光交流客数

(単位:人、1段目は平成22年度、2段目は平成21年度、3段目は前年度比、4段目は平成22年度構成比)

	合計	宿泊客数	観光レクリエーション客数			
			学ぶ	遊ぶ	触れ合う	
伊豆	39,058,870	10,234,053	28,824,817	12,278,339	10,036,662	6,509,816
	39,461,587	10,757,590	28,703,997	12,719,782	9,311,929	6,672,286
	99.0%	95.1%	100.4%	96.5%	107.8%	97.6%
	28.3%	60.4%	23.9%	35.6%	17.5%	22.5%
富士	30,089,881	1,370,146	28,719,735	4,423,609	22,381,833	1,914,293
	31,362,133	1,372,880	29,989,253	6,123,353	21,695,148	2,170,752
	95.9%	99.8%	95.8%	72.2%	103.2%	88.2%
	21.8%	8.1%	23.8%	12.8%	39.0%	6.6%
駿河	27,463,398	1,458,625	26,004,773	5,959,933	8,977,494	11,067,346
	25,391,984	1,455,418	23,936,566	5,261,525	9,093,509	9,581,532
	108.2%	100.2%	108.6%	113.3%	98.7%	115.5%
	19.9%	8.6%	21.5%	17.3%	15.6%	38.2%
西駿河・奥大井	11,319,863	820,542	10,499,321	1,460,670	6,085,677	2,952,974
	9,615,802	673,432	8,942,370	1,448,444	5,613,017	1,880,909
	117.7%	121.8%	117.4%	100.8%	108.4%	157.0%
	8.2%	4.8%	8.7%	4.2%	10.6%	10.2%
中東遠	14,181,411	903,428	13,277,983	6,040,960	4,097,617	3,139,406
	14,254,769	881,927	13,372,842	6,237,046	4,496,441	2,639,355
	99.5%	102.4%	99.3%	96.9%	91.1%	118.9%
	10.3%	5.3%	11.0%	17.5%	7.1%	10.8%
西北遠	15,681,022	2,151,672	13,529,350	4,328,950	5,820,080	3,380,320
	17,614,547	2,089,511	15,525,036	4,883,344	5,849,426	4,792,266
	89.0%	103.0%	87.1%	88.6%	99.5%	70.5%
	11.4%	12.7%	11.2%	12.6%	10.1%	11.7%
地域計	137,794,445	16,938,466	120,855,979	34,492,461	57,399,363	28,964,155
	137,700,822	17,230,758	120,470,064	36,673,494	56,059,470	27,737,100
	100.1%	98.3%	100.3%	94.1%	102.4%	104.4%
	100.0%	100.0%	100.0%	100.0%	100.0%	100.0%
県一括調査	638,610		638,610		611,023	27,587
	3,048,331		3,048,331		900,136	2,148,195
	20.9%		20.9%		67.9%	1.3%
	-	-	-	-	-	-
合計	138,433,055	16,938,466	121,494,589	34,492,461	58,010,386	28,991,742
	140,749,153	17,230,758	123,518,395	36,673,494	56,959,606	29,885,295
	98.4%	98.3%	98.4%	94.1%	101.8%	97.0%
	-	-	-	-	-	-

平成22年度 市町別形態別観光交流客数

(単位:人)

市町名	観光交流客数			宿泊客数			観光レクリエーション客数		
	平成22年度	平成21年度	前年度比	平成22年度	平成21年度	前年度比	平成22年度	平成21年度	前年度比
県計	138,433,055	140,749,153	98.4%	16,938,466	17,230,758	98.3%	121,494,589	123,518,395	98.4%
県一括調査	638,610	3,048,331	20.9%				638,610	3,048,331	20.9%
市町調査	137,794,445	137,700,822	100.1%	16,938,466	17,230,758	98.3%	120,855,979	120,470,064	100.3%

伊豆地域計	39,058,870	39,461,587	99.0%	10,234,053	10,757,590	95.1%	28,824,817	28,703,997	100.4%
沼津市	3,450,535	3,600,118	95.8%	656,666	649,038	101.2%	2,793,869	2,951,080	94.7%
熱海市	5,508,869	5,661,319	97.3%	2,622,638	2,819,800	93.0%	2,886,231	2,841,519	101.6%
三島市	4,289,973	4,277,778	100.3%	178,459	136,198	131.0%	4,111,514	4,141,580	99.3%
伊東市	10,620,292	10,266,659	103.4%	2,591,700	2,749,100	94.3%	8,028,592	7,517,559	106.8%
下田市	2,978,550	2,943,673	101.2%	805,939	866,118	93.1%	2,172,611	2,077,555	104.6%
伊豆市	3,187,836	3,320,893	96.0%	769,690	749,058	102.8%	2,418,146	2,571,835	94.0%
伊豆の国市	2,151,295	2,254,421	95.4%	714,448	752,804	94.9%	1,436,847	1,501,617	95.7%
東伊豆町	1,766,202	1,848,775	95.5%	943,654	1,015,717	92.9%	822,548	833,058	98.7%
河津町	1,626,671	1,644,518	98.9%	214,228	231,058	92.7%	1,412,443	1,413,460	99.9%
南伊豆町	926,030	900,417	102.8%	235,580	238,881	98.6%	690,450	661,536	104.4%
松崎町	390,917	430,344	90.8%	110,633	118,012	93.7%	280,284	312,332	89.7%
西伊豆町	962,877	1,001,411	96.2%	303,395	297,431	102.0%	659,482	703,980	93.7%
函南町	737,523	825,761	89.3%	61,223	108,375	56.5%	676,300	717,386	94.3%
清水町	461,300	485,500	95.0%	25,800	26,000	99.2%	435,500	459,500	94.8%

富士地域計	30,089,881	31,362,133	95.9%	1,370,146	1,372,880	99.8%	28,719,735	29,989,253	95.8%
富士宮市	5,486,411	5,632,231	97.4%	168,523	174,874	96.4%	5,317,888	5,457,357	97.4%
富士市	6,797,632	7,044,346	96.5%	416,166	440,646	94.4%	6,381,466	6,603,700	96.6%
御殿場市	12,591,398	13,065,384	96.4%	600,816	575,250	104.4%	11,990,582	12,490,134	96.0%
裾野市	2,149,617	2,383,325	90.2%	73,209	86,449	84.7%	2,076,408	2,296,876	90.4%
長泉町	392,699	393,434	99.8%	7,886	6,401	123.2%	384,813	387,033	99.4%
小山町	2,672,124	2,843,413	94.0%	103,546	89,260	116.0%	2,568,578	2,754,153	93.3%

駿河地域計	27,463,398	25,391,984	108.2%	1,458,625	1,455,418	100.2%	26,004,773	23,936,566	108.6%
静岡市	27,463,398	25,391,984	108.2%	1,458,625	1,455,418	100.2%	26,004,773	23,936,566	108.6%

西駿河・ 奥大井地域計	11,319,863	9,615,802	117.7%	820,542	673,432	121.8%	10,499,321	8,942,370	117.4%
島田市	2,685,617	2,352,320	114.2%	135,304	103,218	131.1%	2,550,313	2,249,102	113.4%
焼津市	4,118,257	3,626,919	113.5%	438,822	327,012	134.2%	3,679,435	3,299,907	111.5%
藤枝市	2,380,691	1,831,854	130.0%	140,051	139,060	100.7%	2,240,640	1,692,794	132.4%
牧之原市	1,438,857	1,083,087	132.8%	44,268	45,692	96.9%	1,394,589	1,037,395	134.4%
吉田町	262,927	262,721	100.1%	16,312	12,891	126.5%	246,615	249,830	98.7%
川根本町	433,514	458,901	94.5%	45,785	45,559	100.5%	387,729	413,342	93.8%

中東遠地域計	14,181,411	14,254,769	99.5%	903,428	881,927	102.4%	13,277,983	13,372,842	99.3%
磐田市	3,305,943	3,123,525	105.8%	136,936	160,279	85.4%	3,169,007	2,963,246	106.9%
掛川市	3,065,346	3,402,042	90.1%	420,459	404,761	103.9%	2,644,887	2,997,281	88.2%
袋井市	4,544,983	4,156,864	109.3%	53,351	68,046	78.4%	4,491,632	4,088,818	109.9%
御前崎市	1,838,694	2,158,645	85.2%	200,796	181,200	110.8%	1,637,898	1,977,445	82.8%
菊川市	311,773	266,229	117.1%	82,837	55,633	148.9%	228,936	210,596	108.7%
森町	1,114,672	1,147,464	97.1%	9,049	12,008	75.4%	1,105,623	1,135,456	97.4%

西北遠地域計	15,681,022	17,614,547	89.0%	2,151,672	2,089,511	103.0%	13,529,350	15,525,036	87.1%
浜松市	14,975,974	16,788,449	89.2%	2,021,253	1,966,146	102.8%	12,954,721	14,822,303	87.4%
湖西市	705,048	826,098	85.3%	130,419	123,365	105.7%	574,629	702,733	81.8%

*21年度数値について、富士宮市は旧芝川町分、湖西市は旧新居町分を含む

3 宿泊客数の状況

宿泊客数は、1,693万8千人で、前年度比29万人（△1.7%）の減となった。駿河地域を境に、西部では前年度を上回る地域が多かった一方で、県内全宿泊客数の約6割を占める伊豆地域では、軒並み減少傾向にあり、地域全体で52万人（△4.9%）の減と大きく落ち込んだ。

①地域別宿泊客数の比較

（単位：千人）

	伊豆	富士	駿河	西駿河・奥大井	中東遠	西北遠	合計
22年度 a	10,234	1,370	1,459	821	903	2,152	16,938
21年度 b	10,758	1,373	1,455	673	882	2,090	17,231
増減 a - b	△524	△3	3	147	22	62	△292
前年度比 a / b	95.1%	99.8%	100.2%	121.8%	102.4%	103.0%	98.3%

（注）それぞれ1千人未満を四捨五入しているため、合計と各地域の計が一致しない場合がある。

②月別宿泊客数の比較

（単位：千人）

	4月	5月	6月	7月	8月	9月	10月	11月	12月	1月	2月	3月	合計
22年度	1,228	1,363	1,098	1,604	2,354	1,307	1,406	1,462	1,444	1,332	1,370	972	16,938
21年度	1,254	1,387	1,110	1,470	2,302	1,360	1,340	1,466	1,354	1,275	1,326	1,586	17,231
前年度比	97.9%	98.3%	98.9%	109.1%	102.3%	96.1%	104.9%	99.7%	106.6%	104.5%	103.3%	61.3%	98.3%
22年度 構成比	7.3%	8.0%	6.5%	9.5%	13.9%	7.7%	8.3%	8.6%	8.5%	7.9%	8.1%	5.7%	100%

（注）それぞれ1千人未満を四捨五入しているため、合計と各月の計が一致しない場合がある。

③ 宿泊客数の推移

（単位：千人）

	S63	H3	H15	H16	H17	H18	H19	H20	H21	H22
全 県	26,725	27,653	19,642	19,277	18,940	19,224	19,332	18,722	17,231	16,938
伊 豆	18,857	19,935	12,658	12,026	12,066	12,332	12,236	11,830	10,758	10,234
富 士	1,381	1,358	1,204	1,257	1,319	1,309	1,533	1,537	1,373	1,370
駿 河	1,896	1,534	1,398	1,447	1,421	1,465	1,422	1,485	1,455	1,459
西駿河・奥大井	932	999	808	776	724	719	711	709	673	821
中東遠	1,018	1,151	1,065	1,003	903	951	932	953	882	903
西北遠	2,641	2,676	2,509	2,768	2,506	2,446	2,498	2,210	2,090	2,152
指 数	96.6	100.0	71.0	69.7	68.5	69.5	69.9	67.7	62.3	61.3

（注）それぞれ千人未満を四捨五入しているため、全県と各地域の計が一致しない場合がある。

「指数」欄は、平成3年度を100とした場合の数値である。


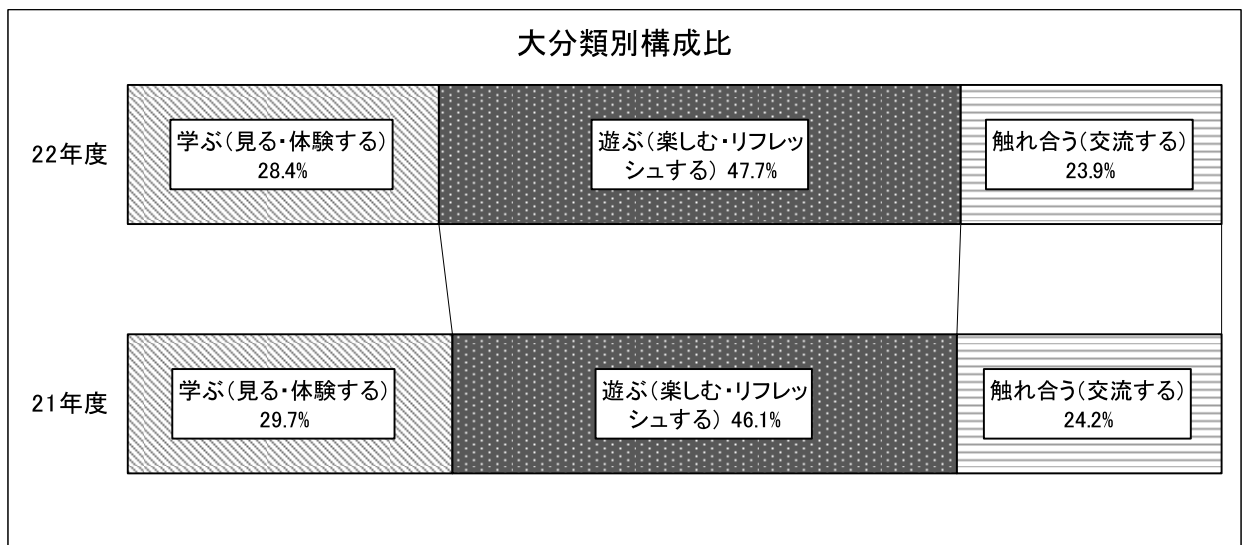
4 観光レクリエーション客数の状況

(1) 概要

平成 22 年度の観光レクリエーション客数は、1 億 2,149 万 5 千人で、前年度と比べて 202 万 4 千人（△1.6%）の減少となった。

平成 21 年度と比較し、「買物」「季節行楽・行事」に増加傾向が見られた。

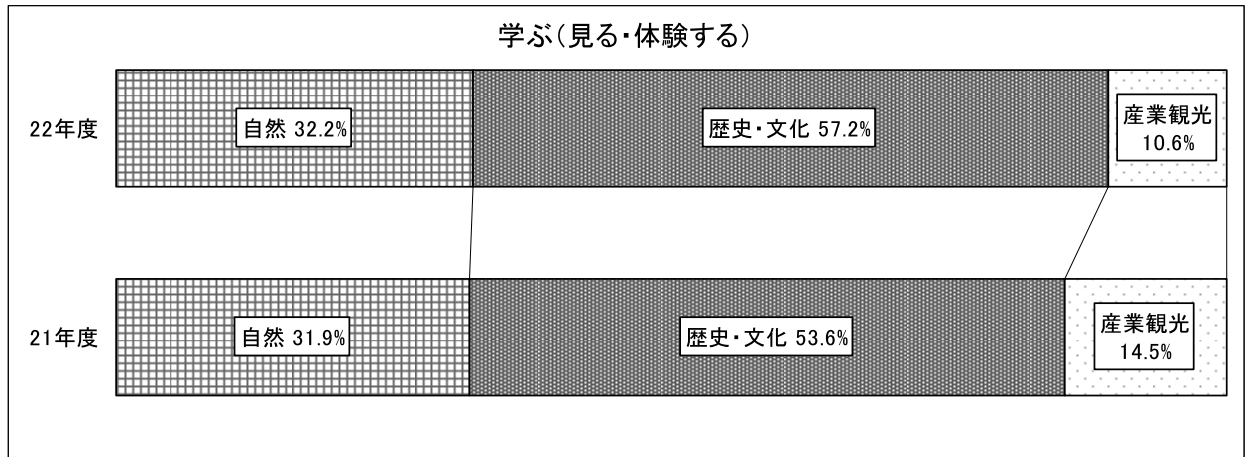
大分類	中分類
学ぶ（見る、体験する）	自然、文化・歴史、産業観光
遊ぶ（楽しむ、リフレッシュする）	スポーツレクリエーション施設、温泉、買物
触れ合う（交流する）	季節行楽・行事、イベント



(2) 大分類別の状況

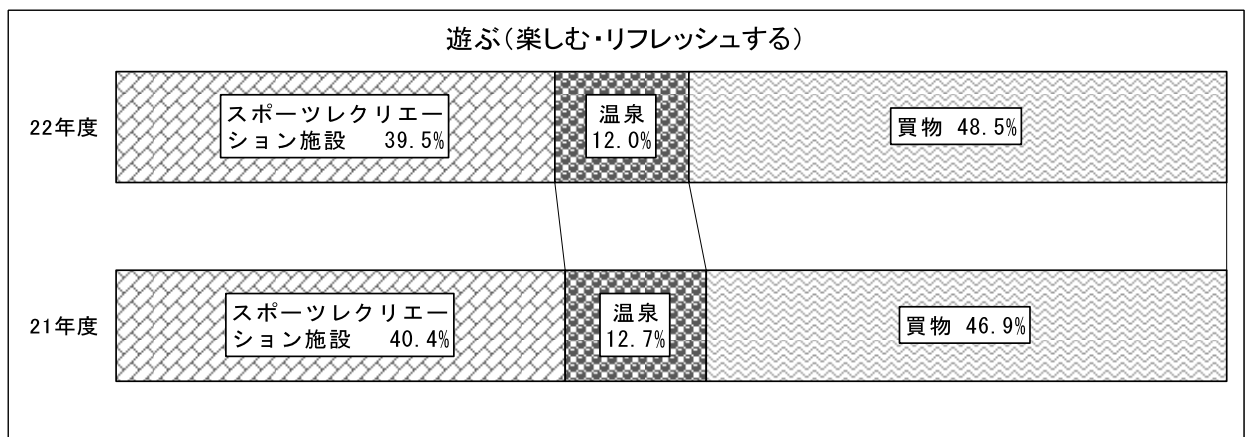
①「学ぶ（見る、体験する）」 **3,449万2千人、前年度比94.1%**

「歴史・文化」に若干の増加が見られたが、「産業観光」は大幅に減少した。但し、「産業観光」については、分類を前年度から一部見直したことが、影響している。



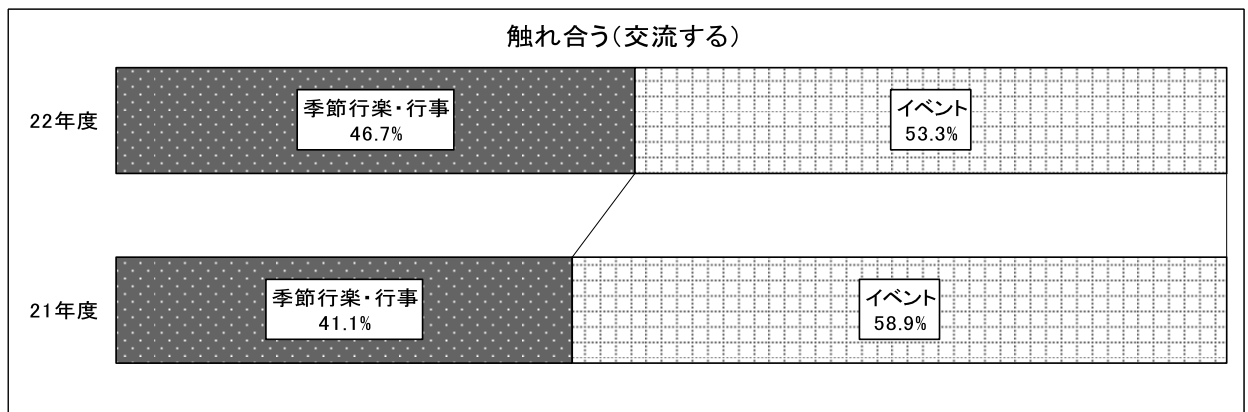
②「遊ぶ（楽しむ・リフレッシュする）」 **5,801万人、前年度比101.8%**

前年度低調だった海水浴が、一転して大きく数値を伸ばした。また、ショッピングや複合商業施設等が好調であったため、「買物」が全体的に大きく伸びた。



③「触れ合う（交流する）」 **2,899万2千人、前年度比97.0%**

天候に恵まれ中止したイベントは少なく、3年に一度の開催行事等もあったが、前年度の「国民文化祭・しずおか2009」の増加分を補うには至らなかった。



平成22年度 分類別観光レクリエーション客数

(単位：人)

大分類	中分類	コード	名称	22年度計	21年度計	前年度比	構成比	
学ぶ (見る・体験する)	自然	101	山岳	366,166	204,218	179.3%	0.30	
		102	富士登山	258,956	330,789	78.3%	0.21	
		103	高原	6,122	24,477	25.0%	0.01	
		104	湖沼	82,196	83,438	98.5%	0.07	
		105	河川景観	1,381,255	1,506,815	91.7%	1.14	
		106	海岸景観	3,357,501	3,566,160	94.1%	2.76	
		107	特殊地形	370,563	374,336	99.0%	0.31	
		110	自然学習・体験施設	576,655	628,971	91.7%	0.47	
		120	その他景勝地	4,704,748	4,962,094	94.8%	3.87	
		小計		11,104,162	11,681,298	95.1%	9.14	
		歴史・文化	121	城郭	366,480	378,183	96.9%	0.30
	122		神社・仏閣	8,828,970	8,956,955	98.6%	7.27	
	123		庭園	721,686	755,166	95.6%	0.59	
	124		街並み	30,000	30,000	100.0%	0.02	
	125		旧街道	26,875	34,092	78.8%	0.02	
	126		史跡	436,401	408,653	106.8%	0.36	
127	博物館		2,196,454	2,080,535	105.6%	1.81		
128	美術館		1,885,088	1,431,611	131.7%	1.55		
129	動・植物園		3,743,655	4,028,730	92.9%	3.08		
130	水族館		770,406	745,893	103.3%	0.63		
	140	その他建造物	710,165	821,346	86.5%	0.58		
	小計		19,716,180	19,671,164	100.2%	16.23		
	産業観光	141	観光農林業	400,825	352,667	113.7%	0.33	
142		みかん狩り	149,507	154,689	96.7%	0.12		
143		いちご狩り	499,485	595,448	83.9%	0.41		
144		観光牧場	621,765	684,278	90.9%	0.51		
145		観光漁業	10,367	10,989	94.3%	0.01		
146		潮干狩り	190,983	234,653	81.4%	0.16		
147		伝統工芸	348,108	369,878	94.1%	0.29		
160		その他の産業観光施設	1,451,079	2,918,430	49.7%	1.19		
	小計		3,672,119	5,321,032	69.0%	3.02		
小計			34,492,461	36,673,494	94.1%	28.39		
遊ぶ (楽しむ・リフレッシュする)	スポーツレクリエーション施設	201	ゴルフ場	3,815,811	3,990,074	95.6%	3.14	
		202	スキー場	200,270	214,383	93.4%	0.16	
		203	テニスコート	395,837	305,288	129.7%	0.33	
		204	プール施設	1,205,126	1,257,212	95.9%	0.99	
		207	ハイキングコース	74,121	74,024	100.1%	0.06	
		208	キャンプ場	583,634	621,149	94.0%	0.48	
		209	自然歩道	238,000	300,000	79.3%	0.20	
		210	海水浴場	2,477,812	1,912,676	129.5%	2.04	
		211	マリナー・ヨットハーバー	38,700	38,700	100.0%	0.03	
		212	スキューバダイビング施設	163,917	177,524	92.3%	0.13	
		213	海釣り	434,216	403,488	107.6%	0.36	
		214	川釣り	647,434	941,780	68.7%	0.53	
		215	ウォークラリー	5,894	33,512	17.6%	0.00	
		216	公園	4,220,156	4,447,471	94.9%	3.47	
		217	レジャーランド・テーマパーク	3,000,345	2,992,495	100.3%	2.47	
	218	複合的スポーツリゾート施設	755,266	804,063	93.9%	0.62		
	250	その他スポーツ・レクリエーション施設	4,654,640	4,477,039	104.0%	3.83		
		小計		22,911,179	22,990,878	99.7%	18.86	
		温泉	251	温泉入浴施設	6,967,044	7,260,490	96.0%	5.73
		252	温泉以外の入浴施設	23,088			0.02	
	小計		6,990,132	7,260,490	96.3%	5.75		
	買物	261	ショッピング店	14,613,331	13,709,133	106.6%	12.03	
262		朝市・市場	592,505	590,878	100.3%	0.49		
263		郷土料理・レストラン	1,376,816	1,441,551	95.5%	1.13		
264		複合商業施設	11,526,423	10,966,676	105.1%	9.49		
	小計		28,109,075	26,708,238	105.2%	23.14		
小計			58,010,386	56,959,606	101.8%	47.75		
触れ合う (交流する)	季節行楽・行事	301	行・祭事・郷土芸能	6,681,615	6,322,646	105.7%	5.50	
		302	花火大会	3,242,909	2,545,221	127.4%	2.67	
		304	花見	3,608,979	3,403,795	106.0%	2.97	
		小計		13,533,503	12,271,662	110.3%	11.14	
	イベント	321	博覧会	352,629	372,339	94.7%	0.29	
		322	コンベンション	1,421,717	1,050,137	135.4%	1.17	
		323	スポーツ観戦	1,501,602	1,728,534	86.9%	1.24	
		324	音楽・演劇鑑賞	1,558,012	1,140,477	136.6%	1.28	
		325	フリーマーケット	82,100	72,700	112.9%	0.07	
	350	その他イベント	10,542,179	13,249,446	79.6%	8.68		
	小計		15,458,239	17,613,633	87.8%	12.72		
小計			28,991,742	29,885,295	97.0%	23.86		
合計			121,494,589	123,518,395	98.4%	100.00		

(3) 主要行祭事等の状況

① 主要行祭事ベスト10

行・祭事・郷土芸能

(単位:人)

順位	昨年 順位	市町名	名称	22年度計	21年度計
1	1	浜松市	浜松まつり	1,706,000	1,480,000
2	2	静岡市	静岡まつり	790,000	760,000
3	4	静岡市	清水七夕まつり	496,000	404,000
4	3	三島市	三島夏まつり	460,000	510,000
5	—	島田市	島田大祭・帯まつり	401,570	—
6	—	藤枝市	藤枝大祭り	220,000	—
7	7	富士市	吉原祇園祭	200,000	220,000
8	8	下田市	黒船祭	199,160	184,535
9	—	静岡市	廿日会祭	165,000	220,000
10	5	富士市	毘沙門天大祭	150,000	250,000

花火大会

(単位:人)

順位	昨年 順位	市町名	名称	22年度計	21年度計
1	1	静岡市	安倍川花火大会	600,000	600,000
2	—	袋井市	ふくろい遠州の花火	410,000	—
3	2	沼津市	沼津夏まつり・狩野川花火大会	340,000	340,000
4	4	焼津市	焼津海上花火大会	260,000	250,000
5	3	熱海市	熱海海上花火大会	242,000	260,000
6	—	伊東市	按針祭海の花火大会	200,000	185,000
7	5	島田市	大井川大花火大会	160,000	150,000
8	6	藤枝市	藤枝花火大会	140,000	135,000
9	7	浜松市	館山寺花火大会	80,000	100,000
9	9	浜松市	弁天島海開き花火大会	80,000	90,000

花見

(単位:人)

順位	昨年 順位	市町名	名称	22年度計	21年度計
1	1	河津町	河津桜祭り	1,052,651	1,006,996
2	2	南伊豆町	みなみの桜と菜の花まつり	370,000	327,000
3	3	下田市	水仙まつり	270,000	250,000
4	8	藤枝市	藤枝蓮華寺池公園藤まつり	200,800	154,000
5	4	熱海市	熱海梅園梅まつり	196,139	239,607
6	5	伊東市	伊豆高原桜まつり(桜並木)	192,000	210,000
7	7	磐田市	熊野の長藤まつり	190,000	165,000
8	6	下田市	あじさい祭	152,400	181,200
9	9	伊豆市	修善寺モミジまつり	98,545	102,139
10	—	浜松市	いなさ桜まつり	83,500	65,500

その他イベント

(単位:人)

順位	昨年 順位	市町名	名称	22年度計	21年度計
1	1	静岡市	大道芸ワールドカップ	1,620,000	1,570,000
2	—	静岡市	静岡ホビーフェア	1,607,485	—
3	4	静岡市	清水みなと祭り	700,000	670,000
4	6	静岡市	しぞーかおでんフェア	190,000	180,000
5	5	静岡市	静岡おだっくい祭り	183,100	226,310
6	7	静岡市	シズオカ・サンバカーニバル	160,000	150,000
7	10	沼津市	よさこい東海道	95,000	95,000
8	10	焼津市	焼津港まつり	90,000	95,000
9	—	御殿場市	富士総合火力演習	88,000	73,900
10	9	富士市	富士まつり	80,000	115,000

② 市町別海水浴客数

(単位:人)

市町名	22年度計	21年度計	前年度比	7月	8月
県 計	2,478,621	1,912,676	129.6%	660,953	1,817,668
沼津市	130,890	140,256	93.3%	36,047	94,843
熱海市	284,913	168,753	168.8%	51,807	233,106
伊東市	91,790	81,910	112.1%	22,300	69,490
下田市	655,100	543,321	120.6%	119,250	535,850
伊豆市	78,800	72,800	108.2%	20,060	58,740
東伊豆町	32,824	26,320	124.7%	7,753	25,071
河津町	61,666	53,359	115.6%	13,347	48,319
南伊豆町	87,373	80,366	108.7%	13,465	73,908
松崎町	53,541	44,778	119.6%	13,704	39,837
西伊豆町	45,449	50,186	90.6%	11,757	33,692
静岡市	15,438	20,000	77.2%	6,964	8,474
焼津市	20,982	15,177	138.2%	7,008	13,974
御前崎市	24,000	36,000	66.7%	8,000	16,000
牧之原市	781,000	446,000	175.1%	299,000	482,000
浜松市	92,730	107,500	86.3%	23,974	68,756
湖西市	22,125	25,950	85.3%	6,517	15,608

※牧之原市の21年度計は、6月分も含む。

※湖西市の21年度計は、旧新居町分を含む。

③ 登山口別富士登山客数

(単位:人)

市町名	22年度計	21年度計	前年度比
県 計	360,443	330,789	109.0%
	141,729	127,397	111.2%
富士宮口	212,868	189,894	112.1%
	84,779	74,745	113.4%
御殿場口	25,968	22,244	116.7%
	8,754	6,870	127.4%
須走口	121,607	118,651	102.5%
	48,196	45,782	105.3%

※上段は各登山口の新五合目の入込客数

※下段は新五合目→山頂の登山客数

※富士宮市の入込客数、登山客数は、平成21年度から算出方法変更。

(シャトルバスの利用人員による推計→6合目に設置のカウンターによる算出)

※須走口の登山客数は、平成22年度から算出方法変更。

(本7合目の環境省設置カウンターに基づく、環境省発表の精査された集計結果を採用)

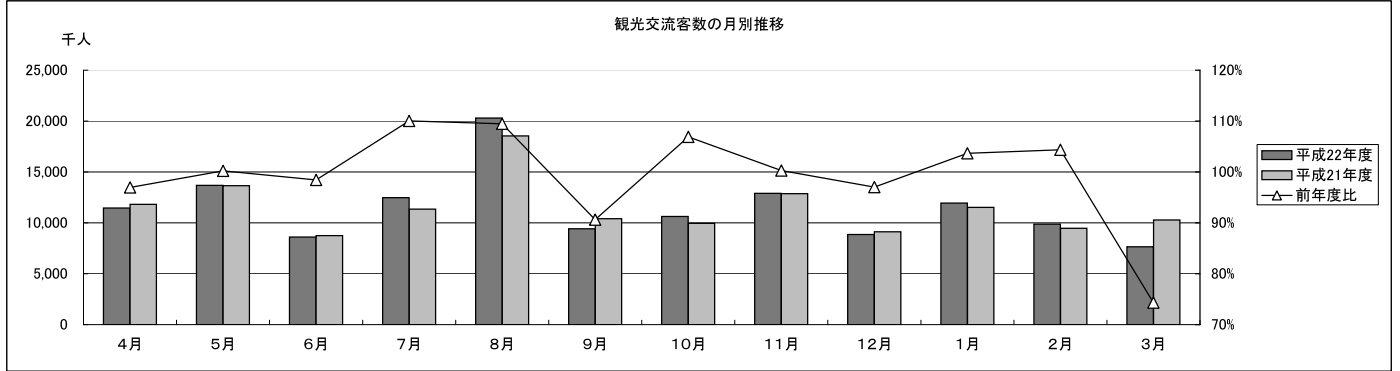
IV 資 料 編

観光交流客数等の月別推移（前年度比）

平成22年度 観光交流客数（総計） 月別推移

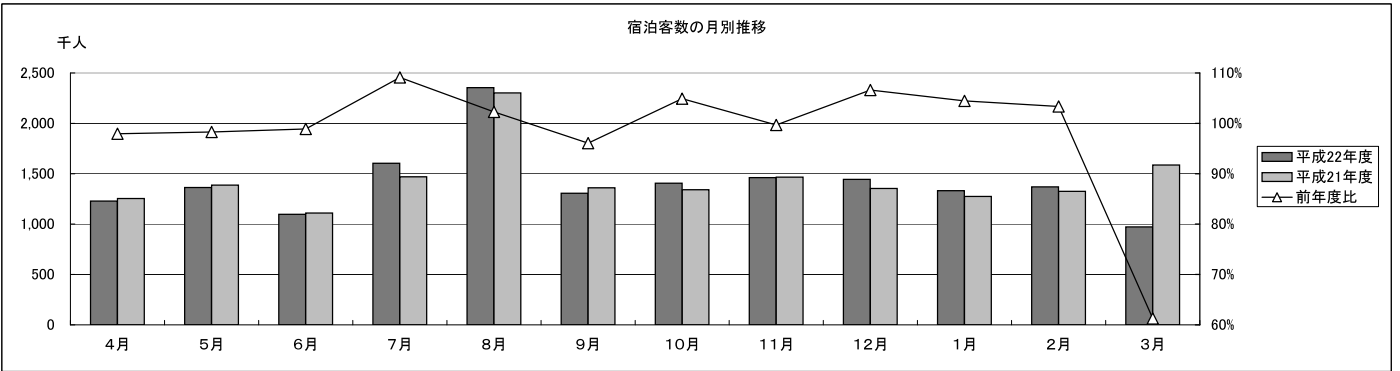
（単位：人）

	4月	5月	6月	7月	8月	9月	10月	11月	12月	1月	2月	3月
平成22年度	11,457,760	13,680,433	8,608,056	12,481,530	20,291,697	9,426,508	10,633,920	12,900,845	8,853,607	11,945,113	9,873,413	7,641,563
平成21年度	11,818,748	13,652,260	8,745,630	11,342,256	18,535,810	10,399,789	9,948,046	12,864,601	9,126,675	11,522,703	9,461,397	10,282,907
前年度比	96.9%	100.2%	98.4%	110.0%	109.5%	90.6%	106.9%	100.3%	97.0%	103.7%	104.4%	74.3%
増減	-360,988	28,173	-137,574	1,139,274	1,755,887	-973,281	685,874	36,244	-273,068	422,410	412,016	-2,641,344



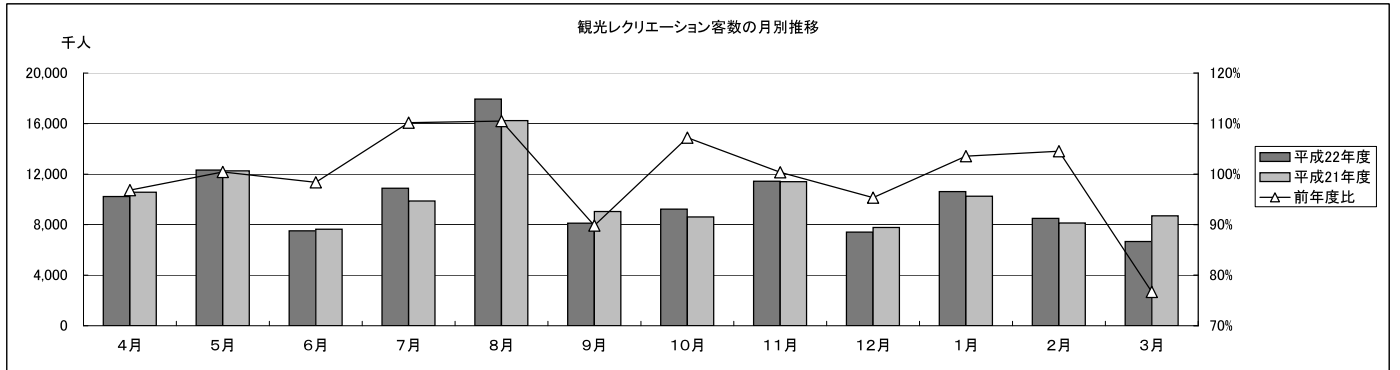
平成22年度 宿泊客数（総計） 月別推移

	4月	5月	6月	7月	8月	9月	10月	11月	12月	1月	2月	3月
平成22年度	1,228,253	1,363,098	1,097,709	1,603,742	2,354,069	1,306,584	1,405,971	1,461,582	1,443,851	1,331,971	1,369,915	971,721
平成21年度	1,254,264	1,387,122	1,110,243	1,469,598	2,301,980	1,359,882	1,340,364	1,466,104	1,354,128	1,275,123	1,325,655	1,586,295
前年度比	97.9%	98.3%	98.9%	109.1%	102.3%	96.1%	104.9%	99.7%	106.6%	104.5%	103.3%	61.3%
増減	-26,011	-24,024	-12,534	134,144	52,089	-53,298	65,607	-4,522	89,723	56,848	44,260	-614,574



平成22年度 観光レクリエーション客数（総計） 月別推移

	4月	5月	6月	7月	8月	9月	10月	11月	12月	1月	2月	3月
平成22年度	10,229,507	12,317,335	7,510,347	10,877,788	17,937,628	8,119,924	9,227,949	11,439,263	7,409,756	10,613,142	8,503,498	6,669,842
平成21年度	10,564,484	12,265,138	7,635,387	9,872,658	16,233,830	9,039,907	8,607,682	11,398,497	7,772,547	10,247,580	8,135,742	8,696,612
前年度比	96.8%	100.4%	98.4%	110.2%	110.5%	89.8%	107.2%	100.4%	95.3%	103.6%	104.5%	76.7%
増減	-334,977	52,197	-125,040	1,005,130	1,703,798	-919,983	620,267	40,766	-362,791	365,562	367,756	-2,026,770



※上記数値には、県一括調査は含まれていない。

平成22年度 観光交流客数（総計） 月別内訳（市町別－1）

（単位：人）

市町名	22年度計	21年度計	前年度比	4月	5月	6月	7月	8月	9月	10月	11月	12月	1月	2月	3月
県合計	138,433,055	140,749,153	98.4%	11,457,760	13,680,433	8,608,056	12,481,530	20,291,697	9,426,508	10,633,920	12,900,845	8,853,607	11,945,113	9,873,413	7,641,563
県一括調査	638,610	3,048,331	20.9%												
市町調査計	137,794,445	137,700,822	100.1%	11,457,760	13,680,433	8,608,056	12,481,530	20,291,697	9,426,508	10,633,920	12,900,845	8,853,607	11,945,113	9,873,413	7,641,563
伊豆地域計	39,058,870	39,461,587	99.0%	2,698,111	3,168,369	2,509,811	3,292,376	7,054,193	2,485,047	2,652,836	3,084,477	2,504,401	3,629,098	3,716,296	2,263,855
沼津市	3,450,535	3,600,118	95.8%	247,428	304,528	172,307	463,531	659,506	196,486	316,630	359,394	207,402	198,021	184,837	140,465
熱海市	5,508,869	5,661,319	97.3%	382,292	467,731	294,319	562,925	1,032,955	332,994	367,368	370,272	438,067	501,440	535,521	222,985
三島市	4,289,973	4,277,778	100.3%	248,954	319,210	257,692	247,497	719,120	248,561	264,482	349,946	254,710	887,395	249,680	242,736
伊東市	10,620,292	10,266,659	103.4%	968,972	956,561	610,346	876,616	1,963,662	825,955	796,098	789,377	778,398	826,189	737,779	490,339
下田市	2,978,550	2,943,673	101.2%	92,486	143,587	449,610	272,584	984,298	147,205	115,196	118,934	93,582	387,153	117,754	56,161
伊豆市	3,187,836	3,320,893	96.0%	202,812	287,326	241,572	237,758	474,604	226,358	231,241	446,839	207,238	198,920	292,542	140,626
伊豆の国市	2,151,295	2,254,421	95.4%	181,343	183,878	132,940	168,351	242,162	127,025	154,152	206,313	166,847	221,379	234,860	132,045
東伊豆町	1,766,202	1,848,775	95.5%	110,462	154,667	113,772	145,704	249,385	111,380	127,227	138,664	130,656	151,216	224,735	108,334
河津町	1,626,671	1,644,518	98.9%	25,968	64,203	42,585	48,809	132,916	29,562	29,335	36,236	30,210	33,228	618,628	534,991
南伊豆町	926,030	900,417	102.8%	32,864	45,118	29,046	56,457	160,232	33,049	32,431	35,850	29,051	35,541	357,391	79,000
松崎町	390,917	430,344	90.8%	42,428	37,386	16,644	34,605	86,590	31,977	27,868	27,195	18,886	23,630	21,330	22,378
西伊豆町	962,877	1,001,411	96.2%	68,541	90,219	68,720	86,412	163,247	77,226	91,327	97,708	53,823	61,329	68,967	35,358
函南町	737,523	825,761	89.3%	52,561	76,455	44,458	53,127	105,016	58,469	59,781	75,249	60,331	69,867	43,572	38,637
清水町	461,300	485,500	95.0%	41,000	37,500	35,800	38,000	80,500	38,800	39,700	32,500	35,200	33,800	28,700	19,800
富士地域計	30,089,881	31,362,133	95.9%	2,340,547	2,925,892	2,180,377	2,675,345	4,334,929	2,377,684	2,341,751	2,683,758	2,179,730	2,684,751	1,811,561	1,553,556
富士宮市	5,486,411	5,632,231	97.4%	376,882	683,908	336,921	454,317	893,599	459,757	402,328	526,241	212,136	702,425	236,493	201,404
富士市	6,797,632	7,044,346	96.5%	542,706	616,100	566,329	635,316	882,930	416,709	478,374	542,758	477,111	459,735	595,449	584,115
御殿場市	12,591,398	13,065,384	96.4%	970,118	1,127,829	959,501	1,093,264	1,758,549	1,024,795	1,025,891	1,131,902	1,113,765	1,147,893	707,799	530,092
裾野市	2,149,617	2,383,325	90.2%	126,028	243,754	109,705	177,850	430,936	184,364	175,982	168,896	138,099	176,288	133,400	84,315
長泉町	392,699	393,434	99.8%	33,751	42,412	37,777	22,785	41,336	37,621	35,200	46,583	34,156	21,218	17,718	22,142
小山町	2,672,124	2,843,413	94.0%	291,062	211,889	170,144	291,813	327,579	254,438	223,976	267,378	204,463	177,192	120,702	131,488

*富士宮市の21年度数値については、旧芝川町分を含む

平成22年度 観光交流客数（総計） 月別内訳（市町別－2）

（単位：人）

市町名	22年度計	21年度計	前年度比	4月	5月	6月	7月	8月	9月	10月	11月	12月	1月	2月	3月
駿河地域計	27,463,398	25,391,984	108.2%	2,809,848	2,185,161	1,371,604	2,893,872	3,265,065	1,931,463	2,152,004	3,700,224	1,842,645	1,871,247	1,892,326	1,547,939
静岡市	27,463,398	25,391,984	108.2%	2,809,848	2,185,161	1,371,604	2,893,872	3,265,065	1,931,463	2,152,004	3,700,224	1,842,645	1,871,247	1,892,326	1,547,939
西駿河・ 豊大井地域計	11,319,863	9,615,802	117.7%	1,118,697	971,066	627,285	1,037,630	1,992,455	674,296	1,371,748	972,303	671,109	672,468	673,728	537,078
島田市	2,685,617	2,352,320	114.2%	228,477	251,713	145,383	139,747	424,219	170,937	567,589	188,759	120,775	177,727	133,463	136,828
焼津市	4,118,257	3,626,919	113.5%	412,247	314,201	265,201	321,299	598,778	298,039	312,206	411,534	364,562	264,608	323,624	231,958
藤枝市	2,380,691	1,831,854	130.0%	269,708	273,008	136,087	139,691	322,933	129,424	401,557	179,125	105,621	157,642	158,554	107,341
牧之原市	1,438,857	1,083,087	132.8%	90,022	62,575	49,616	400,158	553,073	36,939	34,556	36,497	46,151	50,922	39,974	38,374
吉田町	262,927	262,721	100.1%	87,887	18,475	6,886	6,664	37,276	7,963	20,100	48,469	6,462	6,781	6,832	9,132
川根本町	433,514	458,901	94.5%	30,356	51,094	24,112	30,071	56,176	30,994	35,740	107,919	27,538	14,788	11,281	13,445
中東遠地域計	14,181,411	14,254,769	99.5%	1,173,981	1,348,147	961,722	1,166,361	1,756,921	964,269	1,017,025	1,232,125	788,835	2,044,239	940,550	787,236
磐田市	3,305,943	3,123,525	105.8%	404,232	377,188	206,074	323,517	343,284	265,624	234,529	306,123	197,028	270,496	180,259	197,589
掛川市	3,065,346	3,402,042	90.1%	293,019	293,381	231,310	318,383	335,835	222,422	264,318	220,409	192,814	227,063	233,863	232,529
袋井市	4,544,983	4,156,864	109.3%	253,217	389,578	302,453	277,734	635,980	283,281	293,241	346,563	206,882	1,035,972	314,055	206,027
御前崎市	1,838,694	2,158,645	85.2%	142,198	217,875	119,934	175,373	294,857	120,734	136,468	144,391	120,863	160,332	122,951	82,718
菊川市	311,773	266,229	117.1%	18,764	18,742	21,246	20,072	55,753	25,623	36,695	31,412	20,283	19,425	28,115	15,643
森町	1,114,672	1,147,464	97.1%	62,551	51,383	80,705	51,282	91,212	46,585	51,774	183,227	50,965	330,951	61,307	52,730

西北遠地域計	15,681,022	17,614,547	89.0%	1,316,576	3,081,798	957,257	1,415,946	1,888,134	993,749	1,098,556	1,227,958	866,887	1,043,310	838,952	951,899
浜松市	14,975,974	16,788,449	89.2%	1,268,632	3,000,886	911,453	1,323,845	1,771,366	940,547	1,034,586	1,177,394	827,885	1,003,591	801,059	908,730
湖西市	705,048	826,098	85.3%	47,944	80,912	45,804	92,101	110,768	53,202	63,970	50,564	39,002	39,719	37,893	43,169

* 湖西市の21年度数値については、旧新居町分を含む

平成22年度 宿泊客数 月別内訳 (市町別一)

市町名	22年度計	21年度計	前年度比	4月	5月	6月	7月	8月	9月	10月	11月	12月	1月	2月	3月
				1,228,253	1,363,098	1,097,709	1,603,742	2,354,069	1,306,584	1,405,971	1,461,582	1,443,851	1,331,971	1,369,915	971,721

(単位：人)

伊豆地域計	10,234,053	10,757,590	95.1%	729,005	823,593	663,178	891,498	1,555,118	766,637	834,870	871,981	879,000	849,047	883,910	486,216
沼津市	656,666	649,038	101.2%	47,471	54,505	42,063	62,264	105,426	55,246	52,654	54,766	51,981	47,645	47,244	35,401
熱海市	2,622,638	2,819,800	93.0%	186,536	213,654	176,775	234,294	357,170	185,613	242,040	223,782	247,097	228,399	222,449	104,829
三島市	178,459	136,198	131.0%	15,345	17,884	12,519	14,478	16,639	12,858	14,462	16,518	14,463	12,771	15,154	15,368
伊東市	2,591,700	2,749,100	94.3%	194,200	194,000	163,600	213,100	403,800	214,500	202,500	208,200	236,100	219,100	214,700	127,900
下田市	805,939	866,118	93.1%	44,350	68,711	48,127	80,696	182,151	57,838	50,285	58,596	54,201	57,784	70,131	33,069
伊豆市	769,690	749,058	102.8%	56,203	65,971	48,386	67,742	123,399	56,745	58,620	69,013	58,464	61,163	67,075	36,909
伊豆の国市	714,448	752,804	94.9%	52,530	58,534	49,081	59,519	84,674	49,590	59,120	69,153	66,495	64,516	64,070	37,166
真伊豆町	943,654	1,015,717	92.9%	66,350	75,020	65,064	71,210	116,177	65,685	82,245	90,710	80,696	82,999	94,712	52,786
河津町	214,228	231,058	92.7%	11,718	15,172	10,662	18,332	40,942	16,479	13,121	16,087	16,006	15,563	27,515	12,631
南伊豆町	235,580	238,881	98.6%	15,778	21,352	15,300	25,022	46,202	13,641	15,103	17,928	16,084	17,313	22,532	9,325
松崎町	110,633	118,012	93.7%	7,172	8,058	6,153	11,275	25,071	8,525	8,144	7,451	7,660	9,323	8,116	3,685
西伊豆町	303,395	297,431	102.0%	21,528	21,500	20,766	24,685	35,874	23,962	31,070	33,577	23,146	26,661	26,957	13,669
函南町	61,223	108,375	56.5%	7,824	7,232	2,882	6,881	15,093	3,155	2,806	3,700	4,407	4,010	1,555	1,678
清水町	25,800	26,000	99.2%	2,000	2,000	1,800	2,000	2,500	2,800	2,700	2,500	2,200	1,800	1,700	1,800

富士地域計	1,370,146	1,372,880	99.8%	98,782	108,709	63,627	131,337	184,427	110,660	121,520	127,252	126,224	99,583	97,200	80,825
富士宮市	168,523	174,874	96.4%	12,950	16,205	10,435	16,510	25,196	15,314	14,028	15,281	13,604	10,511	9,482	9,007
富士市	416,166	440,646	94.4%	29,146	32,891	30,240	37,291	42,694	33,545	42,799	43,718	40,992	28,130	28,642	26,078
御殿場市	600,816	575,250	104.4%	41,935	41,815	30,857	58,323	90,974	47,684	48,517	52,410	55,725	47,540	47,136	37,900
裾野市	73,209	86,449	84.7%	5,273	9,572	4,681	6,389	9,908	4,846	6,215	6,724	6,415	4,480	4,714	3,992
長泉町	7,886	6,401	123.2%	564	505	632	766	1,017	574	737	821	849	564	513	344
小山町	103,546	89,260	116.0%	8,914	7,721	6,782	12,058	14,638	8,697	9,224	8,298	8,639	8,358	6,713	3,504

*富士宮市の21年度数値については、旧芝川町分を含む

平成22年度 宿泊客数 月別内訳 (市町別一2)

(単位:人)

市町名	22年度計	21年度計	前年度比	4月	5月	6月	7月	8月	9月	10月	11月	12月	1月	2月	3月
駿河地域計	1,458,625	1,455,418	100.2%	106,810	118,264	93,880	116,933	154,725	118,061	136,261	132,497	132,733	114,761	116,951	116,749
静岡市	1,458,625	1,455,418	100.2%	106,810	118,264	93,880	116,933	154,725	118,061	136,261	132,497	132,733	114,761	116,951	116,749
西駿河・ 奥大井地域計	820,542	673,432	121.8%	63,406	69,127	58,099	69,504	96,458	67,488	70,156	73,081	66,511	64,199	61,675	60,838
島田市	135,304	103,218	131.1%	9,288	10,471	9,704	12,172	15,169	10,622	11,806	9,533	10,379	13,238	11,597	11,325
焼津市	438,822	327,012	134.2%	35,158	35,496	31,119	34,637	46,097	36,674	37,503	40,364	37,016	35,603	35,154	34,001
藤枝市	140,051	139,060	100.7%	11,725	12,748	11,407	12,594	16,170	12,313	12,248	11,640	10,779	8,852	9,550	10,025
牧之原市	44,268	45,692	96.9%	2,476	3,707	1,991	5,507	11,113	2,789	2,555	2,333	3,789	2,904	2,580	2,524
吉田町	16,312	12,891	126.5%	818	1,297	843	1,491	2,061	1,631	1,328	1,300	1,569	1,528	1,162	1,284
川根本町	45,785	45,559	100.5%	3,941	5,408	3,035	3,103	5,848	3,459	4,716	7,911	2,979	2,074	1,632	1,679
中東遠地域計	903,428	881,927	102.4%	71,313	72,455	63,634	85,210	114,429	86,878	73,638	78,468	72,509	58,178	64,734	61,982
磐田市	136,936	160,279	85.4%	10,592	11,597	10,182	13,202	15,557	11,289	10,706	12,479	11,611	10,452	9,588	9,681
掛川市	420,459	404,761	103.9%	35,504	36,379	32,261	43,509	58,172	41,026	30,290	29,572	27,214	23,938	30,786	31,808
袋井市	53,351	68,046	78.4%	5,071	5,343	4,188	5,634	5,906	5,949	4,305	4,014	3,725	2,931	3,064	3,221
御前崎市	200,796	181,200	110.8%	14,894	13,606	12,353	14,992	24,871	19,757	19,583	23,252	22,206	13,131	13,023	9,128
菊川市	82,837	55,633	148.9%	4,660	4,633	4,095	7,061	8,290	8,048	8,167	8,351	7,082	7,194	7,653	7,603
森町	9,049	12,008	75.4%	592	897	555	812	1,633	809	587	800	671	532	620	541
西北遠地域	2,151,672	2,089,511	103.0%	158,937	170,950	135,291	309,260	248,912	156,860	169,526	178,303	166,874	146,203	145,445	165,111
浜松市	2,021,253	1,966,146	102.8%	149,704	159,894	126,946	298,455	232,779	145,437	159,378	167,618	156,772	135,523	136,152	152,595
湖西市	130,419	123,365	105.7%	9,233	11,056	8,345	10,805	16,133	11,423	10,148	10,685	10,102	10,680	9,293	12,516

* 湖西市の21年度数値については、旧新居町分を含む。

平成22年度 観光レクリエーション客数 月別内訳 (市町別 - 1)

市町名	22年度計	21年度計	前年度比	4月	5月	6月	7月	8月	9月	10月	11月	12月	1月	2月	3月
県合計	121,494,589	123,518,395	98.4%	10,229,507	12,317,335	7,510,347	10,877,788	17,937,628	8,119,924	9,227,949	11,439,263	7,409,756	10,613,142	8,503,498	6,669,842
県一括調査	638,610	3,048,331	20.9%												
市町調査計	120,855,979	120,470,064	100.3%	10,229,507	12,317,335	7,510,347	10,877,788	17,937,628	8,119,924	9,227,949	11,439,263	7,409,756	10,613,142	8,503,498	6,669,842

(単位：人)

伊豆地域計	28,824,817	28,703,997	100.4%	1,969,106	2,344,776	1,846,633	2,400,878	5,499,075	1,718,410	1,817,966	2,212,496	1,625,401	2,780,051	2,832,386	1,777,639
沼津市	2,793,869	2,951,080	94.7%	199,957	250,023	130,244	401,267	554,080	141,240	263,976	304,628	155,421	150,376	137,593	105,064
熱海市	2,886,231	2,841,519	101.6%	195,756	254,077	117,544	328,631	675,785	147,381	125,328	146,490	190,970	273,041	313,072	118,156
三島市	4,111,514	4,141,580	99.3%	233,609	301,326	245,173	233,019	702,481	235,703	250,020	333,428	240,247	874,614	234,526	227,368
伊東市	8,028,592	7,517,559	106.8%	774,772	762,561	446,746	663,516	1,559,862	611,455	593,598	581,177	542,298	607,089	523,079	362,439
下田市	2,172,611	2,077,555	104.6%	48,136	74,876	401,483	191,888	802,147	89,367	64,911	60,338	39,381	329,369	47,623	23,092
伊豆市	2,418,146	2,571,835	94.0%	146,609	221,355	193,186	170,016	351,205	169,613	172,621	377,826	148,774	137,757	225,467	103,717
伊豆の国市	1,436,847	1,501,617	95.7%	128,813	125,344	83,859	108,832	157,488	77,435	95,032	137,160	100,352	156,863	170,790	94,879
東伊豆町	822,548	833,058	98.7%	44,112	79,647	48,708	74,494	133,208	45,695	44,982	47,954	49,960	68,217	130,023	55,548
河津町	1,412,443	1,413,460	99.9%	14,250	49,031	31,923	30,477	91,974	13,083	16,214	20,149	14,204	17,665	591,113	522,360
南伊豆町	690,450	661,536	104.4%	17,086	23,766	13,746	31,435	114,030	19,408	17,328	17,922	12,967	18,228	334,859	69,675
松崎町	280,284	312,332	89.7%	35,256	29,328	10,491	23,330	61,519	23,452	19,724	19,744	11,226	14,307	13,214	18,693
西伊豆町	659,482	703,980	93.7%	47,013	68,719	47,954	61,727	127,373	53,264	60,257	64,131	30,677	34,668	42,010	21,689
函南町	676,300	717,386	94.3%	44,737	69,223	41,576	46,246	89,923	55,314	56,975	71,549	55,924	65,857	42,017	36,959
清水町	435,500	459,500	94.8%	39,000	35,500	34,000	36,000	78,000	36,000	37,000	30,000	33,000	32,000	27,000	18,000

富士地域計	28,719,735	29,989,253	95.8%	2,241,765	2,817,183	2,096,750	2,544,008	4,150,502	2,267,024	2,220,231	2,556,506	2,053,506	2,585,168	1,714,361	1,472,731
富士宮市	5,317,888	5,457,357	97.4%	363,932	667,703	326,486	437,807	868,403	444,443	388,300	510,960	198,532	691,914	227,011	192,397
富士市	6,381,466	6,603,700	96.6%	513,560	583,209	536,089	598,025	840,236	383,164	435,575	499,040	436,119	431,605	566,807	558,037
御殿場市	11,990,582	12,490,134	96.0%	928,183	1,086,014	928,644	1,034,941	1,667,575	977,111	977,374	1,079,492	1,058,040	1,100,353	660,663	492,192
裾野市	2,076,408	2,296,876	90.4%	120,755	234,182	105,024	171,461	421,028	179,518	169,767	162,172	131,684	171,808	128,686	80,323
長泉町	384,813	387,033	99.4%	33,187	41,907	37,145	22,019	40,319	37,047	34,463	45,762	33,307	20,654	17,205	21,798
小山町	2,568,578	2,754,153	93.3%	282,148	204,168	163,362	279,755	312,941	245,741	214,752	259,080	195,824	168,834	113,989	127,984

*富士宮市の21年度数値については、旧芝川町分を含む

平成22年度 観光レクリエーション客数 月別内訳 (市町別 - 2)

(単位:人)

市町名	22年度計	21年度計	前年度比	4月	5月	6月	7月	8月	9月	10月	11月	12月	1月	2月	3月
駿河地域計	26,004,773	23,936,566	108.6%	2,703,038	2,066,897	1,277,724	2,776,939	3,110,340	1,813,402	2,015,743	3,567,727	1,709,912	1,756,486	1,775,375	1,431,190
静岡市	26,004,773	23,936,566	108.6%	2,703,038	2,066,897	1,277,724	2,776,939	3,110,340	1,813,402	2,015,743	3,567,727	1,709,912	1,756,486	1,775,375	1,431,190
西駿河・ 奥大井地域計	10,499,321	8,942,370	117.4%	1,055,291	901,939	569,186	968,126	1,895,997	606,808	1,301,592	899,222	604,598	608,269	612,053	476,240
島田市	2,550,313	2,249,102	113.4%	219,189	241,242	135,679	127,575	409,050	160,315	555,783	179,226	110,396	164,489	121,866	125,503
焼津市	3,679,435	3,299,907	111.5%	377,089	278,705	234,082	286,662	552,681	261,365	274,703	371,170	327,546	229,005	298,470	197,957
藤枝市	2,240,640	1,692,794	132.4%	257,983	260,260	124,680	127,097	306,763	117,111	389,309	167,485	94,842	148,790	149,004	97,316
牧之原市	1,394,589	1,037,395	134.4%	87,546	58,868	47,625	394,651	541,960	34,150	32,001	34,164	42,362	48,018	37,394	35,850
吉田町	246,615	249,830	98.7%	87,069	17,178	6,043	5,173	35,215	6,332	18,772	47,169	4,893	5,253	5,670	7,848
川根本町	387,729	413,342	93.8%	26,415	45,686	21,077	26,968	50,328	27,535	31,024	100,008	24,559	12,714	9,649	11,766
中東遠地域計	13,277,983	13,372,842	99.3%	1,102,668	1,275,692	898,088	1,081,151	1,642,492	877,391	943,387	1,153,657	716,326	1,986,061	875,816	725,254
磐田市	3,169,007	2,963,246	106.9%	393,640	365,591	195,892	310,315	327,727	254,335	223,823	293,644	185,417	260,044	170,671	187,908
掛川市	2,644,887	2,997,281	88.2%	257,515	257,002	199,049	274,874	277,663	181,396	234,028	190,837	165,600	203,125	203,077	200,721
袋井市	4,491,632	4,088,818	109.9%	248,146	384,235	298,265	272,100	630,074	277,332	288,936	342,549	203,157	1,033,041	310,991	202,806
御前崎市	1,637,898	1,977,445	82.8%	127,304	204,269	107,581	160,381	269,986	100,977	116,885	121,139	98,657	147,201	109,928	73,590
菊川市	228,936	210,596	108.7%	14,104	14,109	17,151	13,011	47,463	17,575	28,528	23,061	13,201	12,231	20,462	8,040
森町	1,105,623	1,135,456	97.4%	61,959	50,486	80,150	50,470	89,579	45,776	51,187	182,427	50,294	330,419	60,687	52,189
西北遠地域計	13,529,350	15,525,036	87.1%	1,157,639	2,910,848	821,966	1,106,686	1,639,222	836,889	929,030	1,049,655	700,013	897,107	693,507	786,788
浜松市	12,954,721	14,822,303	87.4%	1,118,928	2,840,992	784,507	1,025,390	1,544,587	795,110	875,208	1,009,776	671,113	868,068	664,907	756,135
湖西市	574,629	702,733	81.8%	38,711	69,856	37,459	81,296	94,635	41,779	53,822	39,879	28,900	29,039	28,600	30,653

*湖西市の21年度数値については、旧新居町分を含む

年度別市町別観光交流客数の推移

市町名	(単位:人)																							
	昭和38年度	平成元年度	平成2年度	平成3年度	平成4年度	平成5年度	平成6年度	平成7年度	平成8年度	平成9年度	平成10年度	平成11年度	平成12年度	平成13年度	平成14年度	平成15年度	平成16年度	平成17年度	平成18年度	平成19年度	平成20年度	平成21年度	平成22年度	
県計	141,481,933	120,064,270	124,822,143	131,161,735	128,310,508	121,837,057	124,534,800	123,542,114	124,180,010	116,919,873	126,603,706	133,088,117	127,879,052	134,068,271	129,192,853	132,880,240	135,250,082	133,300,103	135,926,068	136,713,245	138,241,497	140,749,153	138,433,055	
県一括調査計	141,481,933	120,064,270	124,822,143	131,161,735	128,310,508	121,837,057	124,534,800	123,542,114	124,180,010	116,919,873	126,603,706	133,088,117	127,879,052	134,068,271	129,192,853	132,880,240	135,250,082	133,300,103	135,926,068	136,713,245	138,241,497	140,749,153	138,433,055	
伊豆半島域計	73,440,607	54,409,827	61,192,829	63,770,605	61,065,055	56,746,430	58,306,362	55,669,782	56,740,737	53,997,336	51,647,204	52,814,492	44,461,036	46,465,261	44,267,386	42,936,950	41,148,667	42,042,804	41,049,958	40,550,465	39,446,760	39,461,587	38,058,870	
沼津市	5,222,608	4,859,010	4,912,102	4,835,286	4,801,608	4,258,181	4,621,632	4,735,052	4,226,280	4,609,813	4,647,029	5,161,643	4,405,387	3,892,202	3,884,406	3,715,975	3,720,585	4,161,067	3,822,051	3,958,962	3,856,907	3,600,118	3,450,535	
戸田町	875,258	586,125	593,280	732,833	621,360	536,526	745,678	623,955	590,971	528,630	515,110	488,828	445,039	432,145	432,020	430,160	423,092	413,728	400,874	383,946	386,790	374,539	361,411	
熱海市	14,944,067	10,732,486	11,216,458	11,970,623	10,782,509	11,012,270	10,486,154	10,402,278	9,743,607	9,212,277	8,426,950	9,731,446	8,838,484	8,585,607	7,595,657	7,542,074	7,403,147	7,258,642	6,570,444	6,205,357	6,073,512	5,661,319	5,508,869	
伊東市	1,617,054	1,488,059	1,648,630	1,770,504	1,544,105	1,729,700	1,362,518	1,382,518	1,312,991	1,394,829	1,290,881	2,121,929	1,733,076	2,114,919	2,013,532	2,092,425	1,741,186	1,757,899	1,842,773	1,854,620	1,623,517	1,644,518	1,626,671	
伊東市	13,604,902	10,938,613	12,853,849	14,034,096	13,281,684	11,997,618	12,204,038	12,012,542	12,616,748	12,252,763	11,300,171	11,113,542	9,836,069	10,708,944	10,738,940	11,074,857	10,540,313	11,213,802	11,062,857	11,018,588	10,385,032	10,266,659	10,620,292	
伊豆市	5,884,018	4,357,156	5,406,363	5,717,213	5,829,471	5,334,920	5,884,715	5,399,798	5,414,108	5,114,940	4,277,160	4,197,912	3,708,259	3,926,028	3,526,812	3,284,810	3,324,191	3,507,890	3,429,193	3,418,601	3,457,344	2,943,673	2,978,550	
伊豆長岡町	3,063,867	2,235,161	2,481,557	2,446,040	2,186,119	2,202,972	2,590,423	2,322,659	2,167,502	2,006,105	2,011,001	2,098,092	1,640,573	1,550,688	1,458,049	1,451,823	1,419,417	1,419,417	2,352,659	2,533,108	2,521,312	2,419,300	2,254,421	2,151,295
龍崎町	1,211,464	953,174	1,012,701	957,172	879,293	967,991	868,612	659,531	649,914	588,083	577,243	722,254	643,633	720,029	636,266	586,077	552,358	440,842	2,178,591	2,159,046	2,129,863	2,070,951	1,848,775	1,766,202
東伊豆町	1,043,905	954,780	1,058,973	1,029,831	973,676	875,486	888,223	821,243	871,070	815,686	805,161	906,721	725,145	668,569	634,122	491,663	440,842	440,842	1,757,899	1,842,773	1,854,620	1,623,517	1,644,518	1,626,671
河津町	6,455,613	6,220,980	6,659,877	3,791,398	4,180,599	3,688,735	3,533,754	3,161,206	3,160,686	2,759,437	2,914,613	3,154,727	2,660,355	2,587,015	2,444,664	2,392,841	2,257,159	2,537,159	2,537,159	2,092,425	1,741,186	1,757,899	1,623,517	1,644,518
南伊豆町	1,566,200	989,234	1,057,145	1,327,098	1,167,760	1,119,464	1,362,518	1,142,929	1,390,271	1,594,829	1,290,881	2,121,929	1,733,076	2,114,919	2,013,532	2,092,425	1,741,186	1,757,899	1,842,773	1,854,620	1,623,517	1,644,518	1,626,671	
南伊豆町	2,544,277	1,710,545	1,818,957	1,879,061	1,798,315	1,559,633	1,620,386	1,536,777	1,505,380	1,411,747	1,290,950	2,290,620	1,937,748	1,206,636	1,188,774	1,258,038	1,178,338	1,121,418	1,103,957	1,067,484	975,707	900,417	926,030	
松崎町	1,228,611	790,602	836,236	895,370	826,795	838,795	854,696	822,665	802,635	666,699	671,970	628,221	627,724	651,868	635,129	606,100	591,528	538,056	539,198	509,508	507,543	430,344	390,917	
西伊豆町	2,248,039	1,543,769	1,686,072	1,733,322	1,879,212	1,914,589	1,868,941	1,312,991	1,514,346	1,439,825	1,531,407	1,267,724	1,352,817	1,281,424	1,144,871	1,144,871	1,057,077	1,348,685	1,288,279	1,181,824	1,152,127	1,001,411	962,877	
御茂村	137,339	108,370	124,128	157,094	161,082	149,355	126,912	174,799	252,972	416,966	397,170	465,262	404,975	411,924	431,770	397,823	373,329	373,329	1,348,685	1,288,279	1,181,824	1,152,127	1,001,411	
南町	1,313,377	1,108,382	1,202,048	1,259,716	1,313,577	1,159,943	1,147,124	965,286	911,050	894,993	963,504	1,032,352	787,985	831,869	875,137	902,868	870,938	868,319	834,872	856,010	808,666	825,761	737,523	
清水町	296,000	341,000	411,597	464,023	442,856	442,856	444,895	453,930	463,910	457,665	449,683	443,018	452,840	449,561	428,099	444,330	418,500	426,400	440,900	508,650	490,600	485,500	461,300	
富士地域計	13,092,182	12,224,103	12,950,999	14,677,275	14,985,882	13,953,913	14,153,009	14,345,966	15,840,381	15,303,792	15,203,935	16,750,094	18,076,356	24,890,978	24,523,129	26,483,490	25,879,261	27,306,514	28,390,452	29,418,762	30,950,110	31,362,133	30,089,881	
富士宮市	4,601,269	4,405,575	4,455,309	5,000,125	5,507,517	5,332,888	5,333,542	4,888,126	6,308,776	6,671,711	5,287,729	5,352,648	6,039,801	6,083,797	6,180,246	5,538,763	5,192,372	4,909,596	5,438,118	5,590,234	5,917,663	5,433,002	5,486,411	
芝川町	6,000	6,000	25,043	48,223	48,477	47,983	217,267	208,815	200,769	193,361	185,723	274,206	235,991	228,265	228,097	207,169	226,685	207,994	192,508	206,892	209,274	199,229	188,000	
富士市	1,606,288	1,385,441	1,413,929	1,860,046	1,897,792	1,862,286	1,682,236	1,641,603	1,829,233	1,583,440	1,996,148	2,333,809	1,871,774	1,736,312	2,028,016	2,230,184	1,801,106	2,083,091	2,100,391	2,269,138	2,380,731	7,044,346	6,797,632	
富士川町	2,322	2,551	6,788	8,831	7,143	17,766	23,243	42,510	19,325	37,135	25,364	85,560	2,456,451	2,428,622	2,557,946	2,498,636	2,895,850	2,943,735	3,155,163	3,296,589	3,296,589	3,296,589	3,296,589	
御殿場市	3,098,156	2,949,638	3,012,057	3,039,319	2,504,383	2,149,718	2,050,258	2,680,672	2,708,021	3,296,100	3,277,679	3,435,221	2,687,447	9,210,827	8,658,258	11,277,811	11,755,738	11,834,887	11,761,119	11,942,288	13,042,196	13,065,384	12,591,398	
裾野市	1,843,343	1,648,405	1,687,867	1,887,607	1,892,882	1,743,859	1,807,179	1,913,642	1,835,247	1,666,966	1,638,642	1,833,479	1,744,675	1,958,843	2,019,999	1,956,099	2,047,129	2,118,576	2,323,633	2,418,808	2,402,013	2,383,325	2,149,617	
長泉町	50,911	58,892	79,789	65,106	90,617	85,008	87,990	95,321	99,090	105,853	143,561	172,169	153,548	173,214	222,596	352,137	178,586	367,837	365,963	376,776	380,188	393,434	392,699	
小山町	1,889,893	1,767,601	2,270,217	2,768,018	3,047,071	2,714,475	2,951,294	2,875,277	2,839,920	2,749,929	2,649,089	3,263,002	2,911,669	3,071,098	2,628,620	2,372,691	1,781,815	2,840,798	3,053,657	3,328,047	3,330,989	2,843,413	2,672,124	
駿河地域計	12,689,998	12,421,099	11,442,250	12,014,881	11,550,234	11,601,501	11,282,381	11,424,213	10,586,375	9,729,233	14,999,299	21,107,227	18,945,833	19,807,598	19,862,231	21,476,983	23,443,848	23,960,179	23,835,608	24,511,470	25,168,826	25,391,984	27,463,398	
静岡市	7,549,951	7,825,259	6,700,274	6,598,370	7,172,071	8,319,842	7,835,508	8,042,319	7,718,602	6,721,004	7,695,605	11,265,200	9,555,257	8,902,867	8,912,984	21,238,333	23,231,491	23,608,449	23,625,199	24,381,325	25,019,416	25,391,984	27,463,398	
清水市	5,127,640	4,586,261	4,704,982	5,370,912	3,816,545	3,124,383	3,030,986	3,094,379	2,460,479	2,744,880	6,601,243	9,616,497	9,040,832	10,562,816	10,710,630	9,940,832	9,616,497	9,040,832	9,040,832	9,040,832	9,040,832	9,040,832	9,040,832	
蒲原町	25,200	25,200	38,500	148,000	148,000	148,000	285,400	140,675	279,450	142,410	122,200	96,600	111,200	203,800	103,100	92,800	103,980	159,869	92,800	103,980	159,869	159,869	159,869	
由比町	12,407	9,579	11,794	7,099	13,618	9,276	130,487	146,840	127,844	120,939	119,251	128,930	128,544	138,115	135,517	125,830	108,377	191,861	210,309	130,145	149,410	149,410	149,410	

年度別市町別観光交流客数の推移

市町名	昭和63年度	平成元年度	平成2年度	平成3年度	平成4年度	平成5年度	平成6年度	平成7年度	平成8年度	平成9年度	平成10年度	平成11年度	平成12年度	平成13年度	平成14年度	平成15年度	平成16年度	平成17年度	平成18年度	平成19年度	平成20年度	平成21年度	平成22年度	
西條市・東大井地域計	9,391,858	10,196,836	9,104,970	10,272,665	10,243,278	9,740,739	9,094,093	10,315,410	9,943,096	9,943,096	10,735,316	9,730,680	11,602,938	11,602,938	9,220,278	9,220,278	10,938,690	10,938,690	8,965,568	9,542,075	9,557,940	9,615,802	11,319,863	
島田市	499,985	1,118,741	523,404	629,327	1,844,810	989,245	1,011,213	951,686	1,011,213	951,686	1,011,213	1,379,742	1,379,742	1,379,742	1,224,370	1,224,370	1,698,696	1,698,696	1,755,187	2,237,199	2,257,982	2,352,320	2,685,617	
金谷町	801,450	1,060,192	849,426	905,796	844,066	787,541	814,034	773,997	894,253	877,900	1,094,138	997,284	1,093,599	1,056,452	1,198,806	1,040,826	1,060,946	987,447	987,447	1,039,429	1,039,429	987,447	987,447	
藤川町	30,000	13,500	9,100	10,500	25,874	23,358	24,642	183,456	214,064	346,466	456,209	474,757	499,960	466,082	492,109	455,527	474,628	474,628	3,244,003	3,028,368	3,088,482	3,626,919	4,118,257	
穂津市	4,919,676	4,852,203	4,042,041	4,224,276	4,322,044	4,316,833	4,093,618	3,866,544	4,002,453	3,990,960	3,590,963	3,548,037	3,294,360	3,611,739	3,366,022	3,463,277	3,458,655	3,228,887	3,228,887	3,244,003	3,028,368	3,088,482	3,626,919	
大井川町	74,981	62,094	59,824	61,624	88,340	89,030	109,359	78,865	90,077	75,127	31,864	46,386	105,682	86,243	131,207	142,824	135,870	126,982	133,782	133,782	146,961	146,961	146,961	
藤枝市	392,380	361,935	369,717	409,622	385,574	431,524	773,392	765,850	740,525	774,492	1,039,427	1,151,531	1,045,913	1,194,040	998,406	1,446,162	1,344,426	1,221,270	1,200,282	1,446,711	1,555,781	1,483,854	2,380,691	
御油町	2,000	10,000	884,138	172,679	172,679	153,163	153,046	144,842	101,093	76,423	69,437	71,578	111,762	62,792	107,207	114,228	83,052	90,238	87,458	71,816	84,604	1,083,087	1,438,857	
牧之原市	889,313	866,443	1,293,428	1,319,881	986,947	658,046	1,113,988	1,065,447	922,570	773,400	883,071	986,198	823,281	836,577	842,888	587,627	666,265	613,421	613,421	1,407,853	1,447,652	1,439,710	1,083,087	
相良町	1,250,889	1,422,865	1,506,700	1,558,597	1,297,317	756,038	1,535,303	1,379,890	1,158,192	948,838	1,048,876	902,543	1,065,556	943,288	882,288	642,244	807,645	813,668	813,668	154,650	218,381	199,989	262,721	262,927
吉田町	223,227	207,649	156,008	140,261	172,039	175,142	150,803	124,117	135,019	117,895	133,886	142,362	78,441	670,947	107,482	89,757	94,631	109,962	109,962	513,077	510,116	484,421	459,901	433,514
川根本町	14,506	37,072	30,174	47,223	55,557	55,861	66,221	71,656	79,354	85,456	265,752	256,537	267,840	269,567	258,989	247,752	230,982	224,981	224,981	224,981	224,981	224,981	224,981	
本川根町	293,471	186,142	255,148	325,950	361,206	456,617	449,014	408,873	391,926	323,228	297,991	276,496	262,008	247,985	224,695	216,463	335,627	335,130	335,130					
中東濃地域計	15,163,902	14,675,555	13,712,840	13,979,009	13,962,101	14,027,603	13,889,628	14,142,228	13,534,107	14,090,858	14,934,281	13,882,149	14,040,347	13,787,324	13,073,487	12,726,961	12,959,975	12,959,975	14,897,369	14,489,525	15,379,553	14,254,769	14,181,411	
磐田市	951,792	814,340	643,740	562,041	581,585	528,380	573,513	929,470	1,267,121	1,368,644	1,287,929	1,320,919	1,270,298	1,222,112	2,422,745	2,422,745			2,786,465	2,912,545	2,870,489	3,123,525	3,305,943	
藤田町	80,326	53,853	67,647	67,647	68,976	78,012	74,600	104,746	195,554	221,129	283,063	281,042	304,465	208,805	211,491	225,840	230,474	230,474						
竜洋町	60,200	102,350	116,850	143,500	278,624	360,968	254,494	174,190	161,717	157,479	199,055	200,266	219,114	346,470	367,697	346,173	338,830	338,830						
豊田町	176,000	188,000	186,000	93,500	213,875	173,728	164,066	154,109	160,444	135,650	134,315	195,277	185,311	185,659	203,032	177,423	171,388	171,388						
掛川市	1,374,693	1,269,260	1,363,256	1,456,136	1,463,392	1,340,555	1,953,343	1,831,874	1,823,676	1,858,769	1,574,823	1,753,614	1,394,977	1,395,239	1,328,051	1,737,864	1,737,864	2,677,862	3,366,384	2,664,913	3,896,295	3,402,042	3,065,346	
大須賀町	78,598	108,887	109,072	110,720	132,820	117,028	181,063	216,949	213,863	246,993	238,194	241,416	286,885	232,351	241,416	286,885	370,674	370,674						
大須賀町	169,778	124,976	116,435	140,649	137,298	129,837	123,421	846,889	128,767	117,398	247,058	480,489	380,964	347,791	343,355	352,707	348,430	348,430						
袋井市	5,034,243	4,934,655	5,048,804	4,888,651	4,951,937	5,334,183	5,294,538	5,150,356	5,412,825	4,992,708	5,145,531	4,932,020	4,946,479	4,932,000	4,932,000	3,950,489	3,806,464	4,173,429	5,059,294	4,994,612	4,783,317	4,156,864	4,544,983	
茂原町	5,800	6,300	5,000	9,500	7,831	8,250	9,029	8,700	90,953	90,029	79,174	87,112	82,012	389,075	415,366	385,702	333,609	333,609						
御前崎市																								
細前崎町	4,058,340	3,732,760	3,849,379	3,854,050	3,776,946	3,507,266	3,072,912	3,153,459	3,130,475	2,816,264	2,817,703	2,686,951	2,328,806	2,279,837	2,009,103	1,982,204								
浜田町	1,130,250	1,133,459	981,065	1,028,838	925,881	889,900	803,339	140,745	802,309	823,281	777,269	761,079	960,072	575,159	602,699	665,674								
小笠町																								
菊川町	2,049,682	2,193,315	2,263,095	2,267,114	1,359,339	1,346,924	1,393,964	1,339,217	1,481,989	1,196,962	1,158,641	1,276,142	1,215,314	1,197,732	1,173,207	1,093,971	1,023,875	1,009,903	1,111,206	1,142,617	1,145,661	1,147,464	1,114,672	
北東濃地域計	17,703,386	16,136,850	15,375,132	17,264,939	16,573,895	16,954,907	16,492,380	17,969,247	17,129,550	15,246,312	15,240,637	16,403,661	15,924,482	16,097,389	15,825,385	16,126,863	20,808,881	16,980,184	17,358,810	17,082,263	16,945,753	17,614,547	15,681,022	
浜松市	10,887,191	9,453,298	8,035,494	9,548,925	9,103,199	9,084,928	8,891,928	9,191,105	8,419,256	7,190,778	7,275,776	8,336,345	8,529,948	8,761,883	8,567,517	9,148,107	13,706,386	9,849,307	16,487,725	16,205,953	16,019,050	16,788,449	14,975,974	
浜北市	1,679,241	1,755,173	1,794,312	1,671,940	1,637,219	2,027,924	2,013,182	2,043,796	2,080,993	1,671,922	1,613,039	1,632,793	1,525,468	1,442,897	1,534,013	1,442,566	1,630,635	1,641,274						
天竜市	293,034	302,200	306,735	310,829	568,883	438,912	488,185	577,325	688,494	682,473	867,715	918,151	891,235	966,633	968,005	932,627	934,878	895,839						
舞阪町	1,134,429	1,047,365	1,188,932	1,221,934	1,094,954	1,001,859	853,664	812,437	792,273	759,558	723,138	665,525	615,850	581,469	556,947	615,034	526,262	506,808						
畑崎町	105,466	110,623	357,579	338,308	311,230	295,142	324,371	320,442	266,024	258,237	237,765	235,947	209,893	218,723	229,074	230,208	283,760	272,478						
細江町	169,632	267,701	256,041	346,657	199,653	389,086	253,614	288,875	239,578	340,128	389,498	454,497	377,800	397,351	297,862	234,443	250,641	300,479						
引佐町	1,184,824	1,175,948	1,201,943	1,281,072	1,241,577	1,244,161	1,107,515	1,202,318	1,125,550	1,070,231	980,502	1,038,003	1,020,099	939,819	900,095	861,512	899,314	869,085						
三ヶ日町	851,258	715,290	799,216	867,461	779,866	857,926	843,550	958,991	940,819	880,065	872,580	746,125	820,797	831,202	835,380	826,873	714,719	714,719						
春野町	179,307	216,799	224,327	244,396	220,999	196,684	245,238	1,068,742	1,016,373	860,446	1,017,373	860,446	1,016,373	787,339	689,711	616,573	631,938	631,938						
龍山村	3,088	3,836	16,657	14,504	11,839	101,247	108,121	106,992	107,404	107,987	108,470	111,212	116,863	113,790	112,104	110,454	115,578	115,578						
佐久間町	248,855	261,849	225,795	421,078	289,052	295,349	297,625	231,389	247,380	209,820	207,666	193,162	166,811	162,862	149,472	153,423	137,627	13						

年度別市町別宿泊客数の推移

市 町 名	(単位:人)																							
	昭和33年度	平成元年度	平成2年度	平成3年度	平成4年度	平成5年度	平成6年度	平成7年度	平成8年度	平成9年度	平成10年度	平成11年度	平成12年度	平成13年度	平成14年度	平成15年度	平成16年度	平成17年度	平成18年度	平成19年度	平成20年度	平成21年度	平成22年度	
県 計	26,724,608	24,139,318	24,917,382	27,652,579	26,117,256	24,211,055	24,170,318	22,793,717	23,336,815	22,498,622	21,125,592	20,717,258	19,843,318	20,372,273	19,658,867	19,641,752	19,276,530	18,939,640	19,223,607	19,331,892	18,722,303	17,230,758	16,938,466	
県一括調査計	28,724,608	24,139,318	24,917,382	27,652,579	26,117,256	24,211,055	24,170,318	22,793,717	23,336,815	22,498,622	21,125,592	20,717,258	19,843,318	20,372,273	19,658,867	19,641,752	19,276,530	18,939,640	19,223,607	19,331,892	18,722,303	17,230,758	16,938,466	
伊豆地域計	18,857,024	17,026,987	18,095,781	19,934,835	18,542,271	17,199,654	15,794,829	16,347,734	16,347,734	15,794,702	14,505,656	14,194,636	13,250,692	13,503,096	13,604,490	12,658,169	12,026,216	12,066,173	12,332,488	12,235,602	11,829,723	10,757,590	10,234,053	
沼津市	902,059	770,761	671,892	656,874	690,526	662,211	737,077	736,212	621,358	615,494	602,693	571,271	580,893	603,400	591,956	565,991	579,010	604,396	633,475	894,134	729,624	649,038	656,666	
戸田市	286,586	262,883	267,748	456,674	422,867	380,457	333,669	282,669	282,667	262,022	259,616	251,323	235,288	234,622	216,645	259,988	246,273	2,914,484	2,939,341	2,899,205	2,915,002	2,819,800	2,622,638	
熱海市	4,482,016	4,401,565	4,517,020	4,378,381	3,919,990	3,562,870	3,461,836	3,365,007	3,675,989	3,573,851	3,424,471	3,346,877	3,161,391	3,098,000	2,933,863	2,893,777	2,898,363	2,914,484	2,939,341	2,899,205	2,915,002	2,819,800	2,622,638	
三島市	287,185	217,701	106,311	123,679	138,816	371,865	251,411	271,274	254,633	241,591	238,653	188,903	187,229	187,820	189,074	193,863	163,005	152,614	148,571	153,595	127,255	136,198	178,459	
伊東市	3,714,573	3,295,541	3,740,889	4,437,470	4,087,434	3,820,701	3,639,336	3,289,904	3,451,278	3,380,812	3,243,540	3,116,800	2,864,000	2,921,000	2,897,900	2,983,900	2,736,000	2,994,500	3,066,100	2,995,200	2,976,800	2,749,100	2,591,700	
下田市	1,511,334	1,248,232	1,415,872	1,783,041	1,675,745	1,805,740	1,867,153	1,489,862	1,617,257	1,639,718	1,067,699	1,050,086	959,313	1,008,412	989,056	972,185	985,951	1,080,223	1,198,556	1,194,808	1,117,473	866,118	805,939	
伊豆長岡町	1,004,801	963,497	1,021,576	1,012,834	912,914	874,270	946,313	931,568	882,514	847,563	830,734	870,006	836,006	813,557	777,292	737,043	707,305	777,282	866,055	873,626	835,773	752,904	714,448	
菟山町	187,801	152,183	159,860	162,585	145,789	144,215	132,953	104,134	103,144	92,305	87,966	85,980	78,586	101,685	65,376	62,925	45,680	62,925	65,376	62,925	45,680			
大仁町	91,453	92,164	95,453	111,009	97,034	88,018	90,833	81,570	83,203	79,764	79,066	83,427	72,803	70,129	68,976	70,422	62,865	70,422	68,976	70,422	62,865			
東伊豆町	2,072,633	1,811,142	2,099,335	2,312,208	2,169,732	1,787,889	1,745,000	1,563,583	1,628,135	1,538,770	1,534,843	1,542,284	1,407,743	1,383,660	1,334,286	1,284,016	1,235,745	1,197,795	1,182,419	1,180,876	1,165,498	1,015,717	943,654	
河津町	486,317	356,257	373,450	684,302	569,804	517,379	604,558	560,752	585,306	628,330	409,528	399,438	353,599	361,823	284,419	335,162	245,671	177,291	229,578	226,770	220,290	231,058	214,228	
南伊豆町	620,411	461,266	435,432	517,737	499,936	420,083	459,033	408,396	391,273	367,629	363,462	343,669	308,833	305,938	293,218	336,872	328,642	299,535	285,483	264,439	263,024	238,881	235,580	
松崎町	351,618	235,368	258,767	354,015	391,634	333,304	322,265	308,260	305,993	259,243	239,197	218,010	199,865	232,725	214,687	201,176	204,688	182,466	195,468	185,309	174,531	118,012	110,633	
西伊豆町	516,229	447,028	460,935	490,340	474,725	450,574	455,522	362,003	465,475	446,243	408,373	370,825	372,787	389,835	376,395	376,141	378,702	394,440	372,319	359,777	338,820	297,431	303,395	
賀茂村	82,591	18,229	13,287	37,677	37,272	31,274	28,918	26,830	101,830	103,823	80,367	107,943	92,249	90,760	82,802	80,469	76,377							
賀茂町	185,325	194,152	200,855	257,942	229,502	204,687	202,193	193,294	172,497	160,014	147,664	190,975	109,444	106,299	105,617	102,789	90,877	81,533	74,069	79,189	76,050	106,375	61,223	
清水町				5,730	18,561	19,477	20,680	20,700	20,543	19,672	18,671	18,607	18,840	19,561	21,099	20,330	19,500	19,400	18,900	27,650	25,600	26,000	25,800	
富士地域計	1,381,325	1,347,876	1,303,558	1,338,056	1,331,320	1,199,519	1,092,089	1,137,803	1,131,503	1,112,027	1,166,366	1,086,081	1,177,955	1,237,739	1,137,148	1,203,854	1,256,542	1,319,288	1,309,263	1,532,536	1,537,317	1,372,880	1,370,146	
富士宮市	335,613	318,612	317,203	309,235	321,354	232,565	201,739	189,822	186,576	193,479	186,273	141,598	175,933	214,502	206,579	197,720	185,525	183,279	187,441	190,868	181,786	174,874	168,523	
芝川町				16,759	16,118	15,741	12,925	12,285	10,790	9,880	11,782	11,877	8,585	7,619	7,619	8,820	12,268	14,142	9,854	10,675	9,705	9,705	9,705	
富士市	397,152	417,966	446,143	408,549	422,428	423,437	392,402	412,047	381,499	374,506	464,315	432,096	452,367	453,116	342,514	343,991	299,799	284,262	279,885	396,698	433,316	440,646	416,166	
富士川町														0	0	0	0	0	0					
御殿場市	440,817	391,320	385,312	380,682	337,391	303,473	285,274	323,709	373,247	372,086	352,953	346,745	368,744	387,144	404,015	464,792	583,545	677,898	581,885	667,143	674,213	575,250	600,816	
裾野市	97,307	89,276	62,983	109,111	108,873	102,984	87,110	91,131	79,694	67,142	61,613	76,450	95,605	103,915	107,487	107,533	100,502	97,398	107,059	108,837	96,896	86,449	73,000	
長泉町					11,726	10,272	12,973	14,357	14,218	14,178	14,265	3,781	0	0	0	0	1,127	4,264	6,292	7,021	6,970	6,401	7,886	
小山市	110,436	130,702	92,617	133,720	113,430	111,047	100,566	94,452	85,479	80,756	75,165	73,534	76,721	71,443	68,934	80,998	73,776	58,025	136,857	151,294	134,431	89,260	103,546	
駿河地域計	1,895,593	1,517,982	1,380,289	1,533,605	1,435,786	1,284,047	1,359,060	1,353,965	1,333,290	1,243,583	1,168,257	1,160,070	1,189,717	1,322,506	1,350,331	1,398,186	1,446,897	1,421,388	1,465,113	1,421,888	1,484,657	1,455,418	1,458,625	
静岡市	1,382,033	1,088,663	1,009,370	1,122,489	1,023,793	964,892	994,348	963,724	1,024,523	984,226	940,844	910,962	900,662	977,531	952,749	1,393,555	1,442,626	1,416,941	1,460,931	1,419,190	1,480,039	1,455,418	1,458,625	
清水市	513,560	429,299	370,919	411,116	411,993	319,155	385,017	385,515	304,181	253,926	222,479	243,980	284,413	339,825	393,399									
蒲原町								1,075	1,050	910														
由比町							2,695	3,615	3,536	4,513	4,934	5,128	4,642	5,150	4,183	4,631	4,271	4,447	4,182	2,698	4,618			

年度別市町別宿泊客数の推移

市町名	昭和33年度	平成元年度	平成2年度	平成3年度	平成4年度	平成5年度	平成6年度	平成7年度	平成8年度	平成9年度	平成10年度	平成11年度	平成12年度	平成13年度	平成14年度	平成15年度	平成16年度	平成17年度	平成18年度	平成19年度	平成20年度	平成21年度	平成22年度
三井町																							
井田町																							
北條市	931,586	904,646	876,606	999,214	1,112,997	987,126	960,041	895,999	895,419	904,593	861,152	818,282	817,704	862,882	892,402	807,850	775,531	724,099	719,494	711,132	708,511	673,432	820,542
高田町	41,916	32,083	23,196	60,183	62,032	58,347	74,141	65,600	66,507	65,793	94,546	86,334	101,805	116,588	99,274	62,590	74,828	75,838	74,175	65,033	119,950	103,218	135,304
金田町	28,379	26,084	28,100	12,125	13,030	8,434	8,833	8,353	7,878	6,969	6,659	6,599	6,568	6,917	6,079	5,476	4,887	3,860					
川根町																							
澁川町	449,728	500,545	479,473	427,422	514,289	413,128	368,756	359,021	375,430	398,012	398,534	381,306	401,283	440,148	398,132	432,607	421,743	382,129	388,445	341,827	323,973	327,012	438,822
大井川町	7,662	7,943	7,583	7,583	6,997	6,465	8,176	7,315	6,936	6,916	7,664	4,913	7,421	7,035	6,238	6,090	4,577	5,122	5,122	3,886	3,495		
藤枝市	80,201	77,181	68,039	117,031	111,749	116,397	110,604	113,897	109,162	106,836	118,223	120,456	100,223	115,860	117,325	124,344	104,274	96,920	86,433	129,967	130,100	139,060	140,051
岡部町																							
牧之原市																							
相良町	66,653	43,487	43,869	73,059	70,215	60,794	56,579	53,103	56,388	50,669	41,274	42,513	41,574	37,772	36,009	30,117	27,819	25,031					
藤原町	113,295	91,543	82,692	98,746	105,299	67,876	67,225	45,734	42,521	55,699	62,054	50,222	37,556	34,286	41,288	47,244	43,645	39,698					
吉田町	18,072	17,311	18,805	9,015	8,288	5,833	6,060	6,873	6,001	5,225	7,451	4,440	4,984	6,030	6,589	7,071	6,132	6,568	15,084	11,814	8,328	12,891	16,312
川根本町																							
中川根町																							
本川根町	125,680	108,469	127,184	175,421	201,336	229,216	239,804	219,681	208,100	190,127	100,910	97,638	95,129	75,506	70,864	71,261	69,013	1,570					
中根連地蔵社	1,018,291	910,105	870,381	1,150,903	1,049,821	991,150	961,103	1,024,726	1,016,451	1,002,092	938,405	925,253	908,738	944,504	1,005,223	1,084,948	1,003,413	902,795	951,175	932,454	952,512	881,927	903,428
磐田市	111,465	91,559	79,548	79,232	80,315	85,289	76,440	83,197	71,591	91,892	89,073	80,571	87,304	80,006	89,164	85,276	91,540	140,315	124,709	132,414	165,115	160,279	136,936
蒲田町	26,506	26,590	29,760	20,892	23,391	21,950	20,933	28,075	27,314	28,304	27,789	26,017	23,025	21,981	23,141	20,490	22,368						
竜洋町																							
豊田町																							
豊岡村																							
掛川市	281,251	230,645	237,418	331,118	295,882	266,907	275,663	314,058	329,548	275,688	278,658	301,985	289,186	293,433	341,637	394,598	391,199	434,574	424,792	452,990	437,428	404,761	420,459
大須賀町	12,870	10,445	8,826	15,227	9,359	10,015	9,116	9,264	8,984	10,148	9,938	7,871	7,484	9,672	7,196	7,030	7,393						
大車町	40,435	33,675	40,533	53,476	44,616	35,614	34,549	32,814	26,505	25,648	21,659	18,122	18,901	16,805	12,905	16,706	16,706						
袋井市	100,724	123,736	106,467	119,769	125,481	116,590	98,025	104,940	113,196	106,538	110,795	97,786	100,768	102,310	90,132	89,419	83,584	97,115	90,022	84,190	68,046	53,351	
浅羽町																							
御前崎市	357,539	315,723	304,702	349,449	340,288	322,337	271,831	281,942	294,203	282,006	241,671	225,423	210,868	198,649	197,548	154,013	320,672	175,990	217,494	180,461	179,291	181,200	200,796
浜岡町	83,388	74,329	59,132	131,785	101,856	101,785	101,750	106,833	92,203	115,198	105,017	98,554	107,376	140,872	163,053	234,196							
菊川市																							
小笠町																							
森町	4,113	3,403	4,295	4,428	5,797	5,118	5,173	4,639	6,338	5,659	6,164	6,275	7,991	9,289	9,741	9,353	9,830	7,620	9,392	10,221	16,603	12,008	9,049
西北連地蔵社	2,640,789	2,431,742	2,388,768	2,675,966	2,645,131	2,549,559	2,507,639	2,656,295	2,612,418	2,445,625	2,485,656	2,533,036	2,498,512	2,501,546	2,553,115	2,508,745	2,767,931	2,505,917	2,446,074	2,498,280	2,209,583	2,089,511	2,151,672
浜松市	1,904,301	1,738,630	1,627,793	1,607,245	1,592,043	1,434,082	1,505,460	1,620,463	1,605,296	1,484,373	1,603,945	1,682,433	1,669,327	1,676,406	1,693,171	1,677,814	1,862,940	1,680,589	2,355,424	2,372,282	2,054,308	1,968,146	2,021,253
浜北市	43,405	39,222	32,917	48,509	61,847	75,282	78,065	77,425	57,299	47,169	50,740	47,750	43,954	47,327	47,703	42,143	41,646	35,576					
大竜市	15,660	15,410	17,901	27,588	33,840	30,519	33,625	31,925	32,551	30,892	34,045	27,862	31,421	31,632	32,206	41,242	18,853	20,128					
無殿町	176,007	170,011	190,141	329,944	307,321	284,853	215,518	190,902	185,881	182,191	164,650	177,836	149,948	135,855	128,084	117,375	130,005	99,829					
雄勝町																							
細江町	40,815	47,616	34,194	36,685	36,277	43,997	37,666	36,306	29,470	26,094	26,357	28,479	27,560	29,226	22,136	10,204	25,988	26,458					
引佐町	10,298	8,473	10,281	9,289	12,858	12,578	14,067	13,489	15,362	13,022	10,740	11,811	10,140	11,836	12,014	8,835	9,757	16,191					
三ヶ日町	250,683	248,189	292,036	395,492	386,252	433,963	390,381	453,245	455,936	448,771	396,888	384,251	360,810	356,958	381,587	383,117	383,571	326,428					
藤野町	18,934	11,808	13,058	9,669	12,256	24,353	23,228	24,167	25,006	18,733	12,418	11,707	12,186	11,371	22,681	7,752	5,314	6,657					
桑山村																							
佐久間町	15,084	12,515	10,872	14,691	14,912	14,108	8,887	3,887	3,814	3,633	2,719	2,837	2,801	3,364	2,793	3,336	2,239	1,908					
水窪町	99,753	87,323	86,389	51,165	46,842	48,242	52,215	45,797	51,813	52,317	55,188	46,421	44,016	40,234	35,496	37,756	61,090	77,929	61,974	105,656	136,778	111,463	130,419
新居町	65,849	52,545	41,508	31,314	29,528	44,340	41,493	45,154	45,700	45,192	40,072	39,729	38,128	36,804	41,927	37,688	36,486	35,096	28,676	20,342	18,497	11,902	

(単位:人)

年度別市町別観光レクリエーション客数の推移

Table with columns for '市町名' (Municipality Name) and '年度' (Year) from Heisei 63 to Heisei 22. It lists the number of visitors for various municipalities including Iwato City, Iwate Prefecture, and surrounding areas.

* 19年度までは、『観光施設』と『季節行楽・行事』の合計の入込客数
* H10年度からは『観光レクリエーション(客数)』
* H15年度の一括調査には団体関係を含む
* H18年度の一括調査にはおんぱりんビスケット関係を含む
* H19年度の一括調査にはユニバーサル技術工場関係を含む
* H21年度の一括調査には国民文化祭・しずおか2009を含む
* H22年度の一括調査には第6回全国レクリエーション大会(静岡)を含む

年度別市町特別観光レクリエーション客数の推移

市町名	(単位:人)																						
	昭和63年度	平成元年度	平成2年度	平成3年度	平成4年度	平成5年度	平成6年度	平成7年度	平成8年度	平成9年度	平成10年度	平成11年度	平成12年度	平成13年度	平成14年度	平成15年度	平成16年度	平成17年度	平成18年度	平成19年度	平成20年度	平成21年度	平成22年度
西條町・東大井地蔵	6,598,638	8,141,203	7,178,577	7,800,512	8,581,594	6,745,302	8,471,901	8,532,638	8,101,964	7,509,946	8,814,041	8,435,577	9,124,928	10,740,076	8,988,273	8,988,273	9,599,785	8,596,844	8,246,074	8,830,943	8,849,429	8,942,370	10,499,321
岩内町	361,751	1,011,650	439,616	517,839	1,748,125	671,895	875,916	1,278,760	914,124	856,597	1,324,554	961,952	1,212,628	2,007,802	1,136,633	1,057,688	1,018,481	1,083,012	1,183,012	2,172,166	2,138,032	2,249,102	2,550,313
湯島町	701,000	957,000	734,000	820,500	770,500	715,500	742,588	704,058	822,464	807,298	1,024,831	931,953	1,088,031	1,048,535	1,132,727	1,035,350	1,056,059	918,587	918,587	442,708	459,474	454,077	433,336
川根町	30,000	13,500	9,100	10,500	20,000	17,500	19,500	179,022	210,538	195,207	332,402	442,838	461,991	486,456	483,431	478,151	442,708	459,474	454,077	433,336	2,764,519	3,299,907	3,679,435
姥倉町	3,512,222	3,840,159	3,133,115	3,462,240	3,426,624	3,507,177	3,347,805	3,125,539	3,230,765	3,111,654	2,789,822	2,747,948	2,898,077	3,171,591	2,967,891	3,020,607	3,036,912	2,846,758	2,855,558	2,686,541	134,466	129,681	143,466
大井町	0	0	0	35,000	30,000	30,000	50,000	20,000	30,000	24,000	31,000	41,473	79,208	124,969	136,734	131,293	121,666	128,660	129,681	134,466	129,681	134,466	129,681
藤枝町	171,501	176,300	195,606	188,097	175,901	207,630	552,047	551,977	541,863	600,074	855,866	965,476	1,078,180	881,081	1,023,818	1,240,152	1,124,350	1,113,849	1,316,744	1,113,849	1,316,744	1,225,681	1,892,794
沼津町	2,000	8,000	10,000	73,551	163,280	142,553	147,682	137,792	92,627	67,438	62,726	64,918	104,425	55,698	101,467	108,857	78,862	83,530	82,616	67,529	81,070	81,070	81,070
牧之原市	726,786	767,300	1,200,000	1,208,772	890,647	569,157	1,025,384	983,615	842,531	801,450	821,422	798,805	861,707	798,805	861,707	557,510	641,446	588,390	588,390	1,347,027	1,376,346	1,037,395	1,394,589
相良町	934,500	1,198,100	1,316,000	1,260,000	1,107,270	604,000	1,402,000	1,262,000	1,071,000	778,500	978,000	847,000	1,028,000	909,000	801,000	595,000	774,000	774,000	139,466	206,567	191,661	249,830	246,615
吉田町	142,372	131,222	76,066	73,615	115,018	113,040	88,938	63,438	77,015	65,294	79,858	91,899	73,497	664,917	101,583	82,866	88,499	103,394	139,466	206,567	191,661	249,830	246,615
川根町	14,506	37,072	30,174	26,556	32,831	35,363	44,569	58,415	70,693	78,057	258,995	248,743	265,752	267,405	256,886	246,031	229,378	223,411	443,809	447,337	428,654	413,342	387,729
本川根町	2,000	10,900	34,900	58,742	96,400	185,487	177,492	167,922	178,344	128,377	192,365	172,024	166,879	172,479	153,731	145,202	266,614	269,793	443,809	447,337	428,654	413,342	387,729
中東津島町	11,584,440	12,044,766	12,263,040	11,013,131	11,554,051	11,713,516	11,875,628	11,644,768	11,926,435	11,440,213	12,115,202	13,037,216	12,973,411	13,095,843	12,782,101	12,008,539	11,723,548	12,057,180	13,946,194	13,557,071	14,427,041	13,372,842	13,277,983
磐田市	355,000	387,000	347,000	281,000	345,000	308,000	302,266	346,071	352,316	407,122	771,645	1,132,111	1,281,340	1,207,923	1,231,755	1,185,022	1,130,572	2,282,430	2,661,756	2,780,131	2,705,374	2,863,246	3,169,007
福田町	60,200	102,350	116,850	132,040	269,044	350,110	241,717	162,513	152,635	150,205	198,666	199,686	318,599	346,093	367,187	345,555	337,433	312,355	258,273	260,023	312,355	312,355	312,355
豊田町	0	0	0	10,500	11,700	11,800	12,000	11,500	12,840	12,840	196,646	238,306	258,273	260,023	258,273	260,023	312,355	312,355	258,273	260,023	312,355	312,355	312,355
豊田町	176,000	188,000	186,000	93,500	207,000	167,000	158,500	148,500	130,000	130,000	128,000	189,378	179,478	180,753	197,699	172,420	166,088	2,243,388	2,243,388	2,243,388	2,243,388	2,243,388	2,243,388
掛川市	627,502	672,747	768,698	777,961	801,465	746,930	1,337,172	1,440,673	1,086,063	1,208,298	954,358	1,128,751	1,105,791	1,101,806	986,414	1,343,266	1,346,739	363,281	363,281	363,281	363,281	363,281	363,281
大須賀町	10,000	65,000	65,000	67,000	80,370	97,237	144,282	190,741	187,293	209,653	233,900	223,951	238,380	222,679	234,220	279,855	363,281	363,281	363,281	363,281	363,281	363,281	363,281
大塚町	25,500	25,500	15,100	35,000	47,050	44,250	41,235	492,028	50,880	54,824	217,228	434,498	362,063	330,986	330,450	331,724	331,724	331,724	331,724	331,724	331,724	331,724	331,724
袋井市	4,780,660	4,675,860	4,824,800	4,671,340	4,767,880	5,199,040	4,986,016	5,232,740	4,792,976	4,968,009	4,734,107	4,848,693	4,831,622	4,849,741	4,860,357	3,717,045	4,089,845	4,962,179	4,904,590	4,699,127	4,088,818	4,491,632	4,491,632
浅井町	0	5,800	6,300	5,000	9,500	8,250	7,831	8,700	90,953	90,029	79,174	87,112	82,012	389,075	415,366	385,702	333,609	2,243,388	2,243,388	2,243,388	2,243,388	2,243,388	2,243,388
御前崎市	2,840,095	3,084,281	3,155,540	3,109,270	2,883,477	2,521,091	2,603,481	2,603,481	2,641,798	2,373,024	2,370,719	2,299,011	2,118,938	2,081,288	1,811,555	1,828,191	2,239,336	2,243,388	2,243,388	2,243,388	2,243,388	2,243,388	2,243,388
御前崎市	689,483	657,328	516,898	501,490	513,313	510,202	451,901	100,300	467,381	485,453	470,116	465,300	452,696	434,287	439,646	431,478	431,478	431,478	431,478	431,478	431,478	431,478	431,478
浜田町	0	9,000	9,500	18,650	22,100	20,550	108,960	26,970	97,628	83,620	88,782	119,833	111,335	116,208	114,638	74,281	70,181	70,181	114,638	114,638	114,638	114,638	114,638
小笠町	0	5,900	2,500	2,490	2,550	2,170	2,990	42,565	77,614	40,719	41,574	271,119	226,490	219,583	191,592	162,069	152,534	162,069	191,592	191,592	191,592	191,592	191,592
榛町	2,020,000	2,166,000	2,235,800	1,241,420	1,342,100	1,332,900	1,378,733	1,325,260	1,172,851	1,189,267	1,149,881	1,267,588	1,207,323	1,188,443	1,163,466	1,084,618	1,014,045	1,002,283	1,084,618	1,084,618	1,084,618	1,084,618	1,084,618
西土佐郡城計	10,394,696	11,152,364	10,561,692	12,187,071	11,749,751	12,072,163	11,670,149	13,139,017	12,469,920	10,936,101	10,814,998	12,142,266	13,425,970	13,595,843	13,272,270	13,618,118	18,041,950	14,474,267	14,912,736	14,593,983	14,736,170	15,525,036	13,529,350
浜松市	5,509,522	5,855,820	4,799,317	6,341,908	5,981,772	6,002,287	5,774,943	6,101,132	5,455,403	4,422,198	4,386,207	5,500,360	6,860,618	7,065,477	6,874,346	7,470,293	11,846,446	8,168,918	8,168,918	14,132,301	13,833,671	13,984,742	14,822,303
浜北市	1,572,221	1,741,309	1,698,240	1,563,510	1,525,247	1,903,600	1,892,138	1,928,970	1,986,013	1,583,472	1,522,509	1,549,833	1,481,514	1,395,570	1,486,310	1,400,423	1,588,989	1,605,698	1,605,698	1,605,698	1,605,698	1,605,698	1,605,698
天竜市	244,818	271,369	275,077	271,499	522,978	395,615	440,952	532,076	613,323	629,954	812,601	869,738	859,814	935,001	935,799	891,385	916,025	875,711	935,799	935,799	935,799	935,799	935,799
圃田町	697,782	779,742	880,532	778,742	694,444	629,674	547,778	538,250	522,332	498,924	475,634	407,815	428,863	497,659	428,863	497,659	406,979	406,979	428,863	428,863	428,863	428,863	428,863
穂波町	105,466	105,466	127,064	122,630	121,585	101,426	136,976	120,289	86,477	83,406	85,929	90,669	117,928	113,396	109,097	98,194	106,659	105,876	109,097	109,097	109,097	109,097	109,097
細江町	88,444	203,500	207,076	294,327	145,735	307,496	198,430	234,363	192,385	296,801	346,835	409,465	350,240	368,125	275,726	224,239	224,653	274,021	368,125	368,125	368,125	368,125	368,125
引佐町	1,082,051	1,106,988	1,150,999	1,235,308	1,197,011	1,197,452	1,062,145	1,156,452	1,082,935	1,031,303	948,288	1,002,194	1,009,959	927,983	918,081	892,677	889,557	889,557	918,081	918,081	918,081	918,081	918,081
三ヶ日町	319,118	311,402	365,664	332,694	270,919	272,521	292,497	314,543	296,161	288,386	274,450	274,450	463,839	385,315	463,839	449,615							

主な調査対象施設（地点）・行祭事等一覧

市町名	大分類	調査対象施設（地点）・行祭事等
沼津市	学ぶ (見る、体験する)	我入道の渡し、沼津御用邸記念公園、沼津市明治史料館、若山牧水記念館、伊豆三津シーパラダイス、みかん狩り、びゅうお、造船郷土資料博物館、庄司美術館（モン・ミュゼ沼津）、沼津市芹沢光治文学館
	遊ぶ (楽しむ、リフレッシュする)	ゴルフ場、キャンプ場、海水浴場、大瀬ダイビング、あわしまマリパーク、長浜つり堀観光センター、ニューウェルサンピア、千本プラザ、奥するが湾日曜日、温泉浴場老の湯、市民の森、少年自然の家
	触れ合う (交流する)	キラメッセ沼津、大瀬まつり・内浦漁港祭、高尾山祭典、水産祭、みどりまつり、沼津夏まつり、沼津サマーガーデン、JAPAN ART FESTIVAL IN 沼津、沼津農林まつり、沼津七夕まつり・沼津七夕ワイワイ、ウィンターステージ、戸田港まつり、戸田盆踊り大会、サンセットページェント、戸田さんさんまつり、菊華展、こいのぼりフェスティバル、よさこい東海道
熱海市	学ぶ (見る、体験する)	熱海ロープウェイ、熱海城、伊豆山郷土資料館、中山晋平記念館、秘宝館、MOA美術館、戸田幸四郎絵本美術館、澤田政廣記念美術館、アカオハーブ&ローズガーデン、マリンスパあたま、池田満寿夫 佐藤陽子創作の家、旧日向別邸
	遊ぶ (楽しむ、リフレッシュする)	ゴルフ場、海水浴場、姫の沢公園、R - A s i a、後楽園遊園地、南熱海マリンホール、家康の湯、起雲閣、熱海港海釣り施設、ニューサマー特設市、ながはま特設市、日曜朝市
	触れ合う (交流する)	こがし祭り山車コンクール、来宮神社初詣、伊豆山神社初詣、熱海海上花火大会、網代温泉海上花火大会、あたまをどり、薪能、花見、熱海梅園梅まつり、ほたる鑑賞の夕べ、多賀わかめまつり、伊豆山さざえまつり、初川納涼市、初島・熱海間遠泳、初島ところ天祭り、湯かけまつり、湯めまちをどり「華の舞」、熱海ビールまつり、網代ひものまつり、熱海で遊ぼう!ゆかたで遊ぼう!、ふれあい産業まつり、各種行楽、各種まつり・フェスティバル
三島市	学ぶ (見る、体験する)	三島市立公園楽寿園、山中城跡公園、佐野美術館、三島大社、三島大社初詣、三嶋大社宝物館、三嶋暦師の館
	遊ぶ (楽しむ、リフレッシュする)	ゴルフ場、毎度あり市、せせらぎルート散策
	触れ合う (交流する)	三島夏まつり、宿場まつり、三島馬鈴薯・コロケ祭り、水と蛍のフェスティバル、箱根だいこん祭り、三島山中城まつり、甘藷まつり、伊豆マラソン、JRさわやかウォーキング、三島大通りまつり、市民すこやかふれあいまつり、箱根の里まつり
伊東市	学ぶ (見る、体験する)	城ヶ崎海岸、城ヶ崎遊覧船、小室山リフト、大室山リフト、木下奎太郎記念館、ねこの博物館、伊豆ティンパニミュージアム、ワイルドミス美術館、池田20世紀美術館、伊豆ガラスと工芸美術館、伊豆シャボテン公園、みかん狩り、東海館
	遊ぶ (楽しむ、リフレッシュする)	ゴルフ場、海水浴場、伊豆海洋公園、さくらの里、伊豆ぐらんぱる公園、伊東マリンタウン、伊豆高原旅の駅ぐらんぱるぽーと
	触れ合う (交流する)	祐親まつり、松川タライ乗り競走、大室山山焼き、伊東温泉めちやくちや市、箸まつり&ほこほこまつり、つつじまつり、按針祭、伊豆高原桜まつり、やんもの里花火大会、伊東大田楽、森の露天市、ほたる鑑賞会、オレンジビーチマラソン、伊東温泉夢花火、花笠踊り、とっておき冬花火大会、宇佐美海上灯籠流し、クラブの森フェスティバル、つばき鑑賞会、東海館まつり、川奈港いるか花火大会、ラストサマー花火大会、フジサンケイレディスクラシック
下田市	学ぶ (見る、体験する)	伊豆クルーズ（下田港発着分）、下田ロープウェイ、豆州下田郷土資料館、了仙寺宝物館、上原仏教美術館、上原近代美術館、バイステージ下田、下田海中水族館、みかん狩り
	遊ぶ (楽しむ、リフレッシュする)	ゴルフ場、海水浴場、
	触れ合う (交流する)	白浜海の祭典、アロエの花まつり、白浜神社祭、下田太鼓まつり、あじさい祭、黒船祭、水仙まつり、ビッグシャワー、大賀茂れんげ祭、水仙ツーデーマーチ、キャンドルカフェ

伊豆市	学ぶ (見る、体験する)	恋人岬、達磨寺、土肥金山、天正金鉱、象牙美術宝庫、フィッシングパーク土肥、浄蓮の滝、昭和の森会館、天城高原ベゴニアガーデン、中伊豆ワイナリーシャトーT S、萬城の滝、修善寺・宝物展、修善寺郷土資料館
	遊ぶ (楽しむ、リフレッシュする)	ゴルフ場、達磨山キャンプ場、虹の郷、ラフォーレ修善寺、サイクルスポーツセンター、達磨山レストハウス、海水浴場、馬場温泉桶の湯、大藪温泉弁天の湯、屋形共同浴場、元湯温泉、市営温泉プール、天城ふるさと広場キャンプ場、天城ふるさと広場スポーツ施設、ビーイズム、天城ドーム、湯の国会館、萬城の滝キャンプ場、万天の湯、縄文之御神湯、はこ湯、万福百笑の湯、達磨山ロッジ
	触れ合う (交流する)	秋季弘法忌、春季弘法忌湯汲式、モミジまつり、梅まつり（修善寺）、ホリデーイン伊豆、桂遊縁日、菜の花舞台、土肥サマーフェスティバル、天城のほたる祭り、天城路もみじまつり、萬城の滝まつり、伊豆サイクルフェスティバル、伊豆市まるごとTO-JI博覧会、山海フェア
伊豆の国市	学ぶ(見る、体験する)	伊豆の国パノラマパーク、反射炉、郷土史料館、江川邸、伊豆洋らんパークトロピカリウム、いちご狩り、みかん狩り、大富農園
	遊ぶ (楽しむ、リフレッシュする)	ゴルフ場、日帰り温泉施設、めおと湯の館、温泉館、湯らつくすのゆ、長岡南浴場、モビリティパークオートキャンプ場、
	触れ合う (交流する)	伊豆長岡商工祭、葦山商工祭、いちごまつり、収穫祭、伊豆長岡温泉戦国花火大会、狩野川祭り、きにゃんね大仁夏まつり・源氏あやめ祭、狩野川さくら祭り、パン祖のパン祭、狩野川100kmサイクリング、おおひと梅祭り、ほたる祭り、
東伊豆町	学ぶ (見る、体験する)	熱川バナナワニ園、山菜狩り、みかん狩り、いちご狩り
	遊ぶ (楽しむ、リフレッシュする)	ゴルフ場、海水浴場、プール施設、大川海岸、池尻海岸、伊豆アニマルキングダム、大川露天風呂、北川露天風呂、高磯の湯、港の朝市
	触れ合う (交流する)	熱川海上大文字焼花火大会、どんつく祭、片瀬温泉夏祭り、雛のつるし飾りまつり、つるしの端午の福まつり、ほたる鑑賞の夕べ、稲取温泉夏休み花火大会、とうきゅうカップ報知東伊豆クロスカントリー大会
河津町	学ぶ (見る、体験する)	伊豆アンディーランド、河津バガテル公園、峰大噴湯公園
	遊ぶ (楽しむ、リフレッシュする)	海水浴場、アドベンチャーファミリー、キャンプ場、サンシップ今井浜、踊り子温泉会館、見高入谷高原温泉
	触れ合う (交流する)	今井浜花火大会、河津桜祭り、かわづ花菖蒲園、天城路もみじまつり、かわづカーネーション園、河津桜ツーデーマーチ、
南伊豆町	学ぶ (見る、体験する)	伊豆クルーズ（石廊崎遊覧船）、下賀茂熱帯植物園、波勝崎苑、成晃園、一条竹の子村、
	遊ぶ (楽しむ、リフレッシュする)	ゴルフ場、海水浴場、みなと湯、銀の湯会館
	触れ合う (交流する)	みなみの桜と菜の花まつり、南伊豆町伊勢えびまつり
松崎町	学ぶ (見る、体験する)	伊豆の長八美術館、長八記念館、明治商家中瀬邸、重文岩科学校、雲見くじら館
	遊ぶ (楽しむ、リフレッシュする)	海水浴場、雲見シーサイドハウス、花の三聖苑かじかの湯
	触れ合う (交流する)	秋まつり、雲見温泉海賊料理まつり、長八まつり、花火大会、海のピカ市、田んぼを使った花畑、伊豆半島太鼓フェスティバル、岩地大漁まつり
西伊豆町	学ぶ (見る、体験する)	堂ヶ島マリン、加山雄三ミュージアム、らんの里堂ヶ島、西天城高原、黄金崎公園、黄金崎クリスタルパーク
	遊ぶ (楽しむ、リフレッシュする)	海水浴場、しおさいの湯、なぎさの湯、せせらぎの湯、宇久須キャンプ場、スキューバダイビング施設
	触れ合う (交流する)	堂ヶ島天草・ところてん祭り、堂ヶ島火祭り、黄金崎さくらまつり、ふるさとまつり、田子港祭り、秋・夕映えの響き

函南町	学ぶ (見る、体験する)	十国峠ケーブルカー、酪農王国オラッチェ
	遊ぶ (楽しむ、リフレッシュする)	ゴルフ場、湯〜トピアかななみ、木立キャンプ場
	触れ合う (交流する)	かななみ猫おどり
清水町	学ぶ (見る、体験する)	柿田川公園
	触れ合う (交流する)	みどりまつり、湧水まつり、狩野川ふれあいフェスタ、スターライトタウンプロジェクト
富士宮市	学ぶ(見る、体験する)	富士山五合目観光、富士登山、富士山本宮浅間大社、奇石博物館、富士花鳥園、静岡県水産試験場富士養鱒場、まかいの牧場、富士ミルクランド、白糸の滝、日本盲導犬総合センター
	遊ぶ (楽しむ、リフレッシュする)	ゴルフ場、西富士オートキャンプ場、猪之頭オートキャンプ場、天子の森キャンプ場、田貫湖キャンプ場、表富士グリーンキャンプ場、富士オートふもと村、ドライブインもちや、朝霧高原パラライダーズスクール、スカイ朝霧、県立山の村、朝霧野外活動センター、麓山の家、富士山天母の湯、鱒の家、ふれあい自然塾、朝霧フィールドドッグガーデン、富嶽温泉花の湯、いでばく、お宮横丁、朝霧ジャンボリーオートキャンプ場、道の駅朝霧高原、風の湯、新稲子川温泉ユートリオ、
	触れ合う (交流する)	富士山まつり・お山開き・御神火、流鏝馬まつり、秋まつり、たこたこあがれ in 富士山、狩宿菜の花桜まつり、表富士燈回廊、たけのこまつり、稲子梅まつり、信長公黄葉まつり、表富士自転車登山競走大会、富士錦蔵開き
富士市	学ぶ (見る、体験する)	須津山休養林、市立博物館
	遊ぶ (楽しむ、リフレッシュする)	ゴルフ場、富士マリンスプール、丸火自然公園、岩本山公園、竹採公園、富士山こどもの国、湯らぎの里、鷹の湯、富士川楽座、ぶらりウォーキング、富士水泳場
	触れ合う (交流する)	吉原祇園祭、毘沙門天大祭、富士甲子神社祭典、富士まつり、姫名の里まつり、岩渕祇園祭、新豊院三尊祭、大観音祭、ふじさんめっせ、かりがね祭り、あっぱれ富士、商工フェア、ふじかわキウイマラソン
御殿場市	学ぶ (見る、体験する)	富士登山、駒門風穴、秩父宮記念公園、東山旧岸邸、時之栖美術館、東富士園芸センター、キリンディスティラリー、たくみの郷
	遊ぶ (楽しむ、リフレッシュする)	ゴルフ場、ホテルグリーンプラザ富士、乙女森林公園キャンプ場、御殿場まるびオートキャンプ場、御胎内清宏園、平和公園、乗馬クラブアルカディア、東山フィッシングエリア、オアシス御殿場、御胎内温泉健康センター、御殿場温泉会館、富士八景の湯、御殿場高原温泉、御殿場高原ビール、御殿場樺平ファミリーキャンプ場、御殿場プレミアムアウトレット、乗馬クラブニューシーズン、柳池ヘラブナセンター
	触れ合う (交流する)	富士山太鼓まつり、夏祭り歩行者天国、富士山スカイドリームス、三井住友VISA太平洋マスターズ、富士登山駅伝、農協祭、よさこい御殿場、桜まつり、さわやかウォーキング、富士総合火力演習、よさこいクリスマスカーニバル
裾野市	学ぶ (見る、体験する)	富士山資料館、富士サファリパーク、忠ちゃん牧場
	遊ぶ (楽しむ、リフレッシュする)	ゴルフ場、イエティ、大野路ファミリーキャンプ場、十里木キャンプ場、裾野市中央公園、ぐりんぱ、ヘルシーパーク裾野、レジャーランド一の瀬
	触れ合う (交流する)	みどりまつり、夏まつり
長泉町	学ぶ (見る、体験する)	米山梅吉記念館、富士竹類植物園、クレマチスの丘
	遊ぶ (楽しむ、リフレッシュする)	ゴルフ場、桃沢キャンプ場
	触れ合う (交流する)	長泉わくわく祭り、長泉町産業祭、さくらフェスタ in 長泉

小山町	学ぶ (見る、体験する)	富士登山、
	遊ぶ (楽しむ、リフレッシュする)	ゴルフ場、富士霊園、富士山の温泉 天恵、あしがら温泉、道の駅ふじおやま
	触れ合う (交流する)	金太郎まつり、富士スピードウェイ、小学校芸術鑑賞会、ツアーオブジャパン、サイクリングフェスティバル、富士チャレンジ200、オックスファム・トレイルウォーカー、おやま元気モール、週末よしもと爆笑ステージ
静岡市	学ぶ(見る、体験する)	南アルプス、井川湖渡船、静岡観光汽船、日本平ロープウェイ、日本平、三保の松原、駿府城東御門、久能山東照宮、吐月峰柴屋寺、竜華寺、紅葉山庭園、御羽織屋、静岡市文化財資料館、中勘助文学記念館、久能山東照宮博物館、駿府博物館、フェルケール博物館、芹沢けい介美術館、静岡県立美術館、静岡アートギャラリー、静岡市民ギャラリー、日本平動物園、東海大学社会教育センター、旧マッケンジー邸、旧エンバーソン邸、次郎長生家、清水港船宿記念館「末広」、静岡手もみ茶保存会館、みかん狩り、いちご狩り、駿府匠宿、興津座魚荘、静岡市埋蔵文化センター、水口屋ギャラリー、静岡科学館る・く・る、旧五十嵐邸、志田邸、東海道広重美術館、東海道名主の館小池邸、お休み処(旅籠)、静岡市美術館、静岡浅間神社、登呂遺跡、登呂博物館、
	遊ぶ (楽しむ、リフレッシュする)	ゴルフ場、リバウエル井川スキー場、コンヤの里テニス場、井川オートキャンプ場、玉川キャンプセンター、梅ヶ島キャンプ場、黒川キャンプ場、県民の森、海水浴場、つり船、清水港海釣り公園、ふれあい健康増進館「ゆらら」、清水ナショナルトレーニングセンター、清見潟公園スポーツセンター、清水総合運動場、日本平運動公園球技場、シーマック三保、口坂本温泉浴場、赤石温泉白樺荘、湯ノ島温泉浴場、梅ヶ島新田温泉黄金の湯、やませみの湯、朝市、魚魚の里、丸子宿とろろ汁、エスパルスドリームプラザ、河岸の市、駿河健康ランド、すんぷ夢ひろば、浜石野外センター、井川少年自然の家、広野海岸公園、清水庵原球場、由比本陣公園、三保真崎広場、プール施設、総合運動場、テニスコート、スポーツ広場、体育館
	触れ合う (交流する)	静岡まつり、廿日会祭、登呂まつり、巴川とうろう流し、清水七夕まつり、秋葉山大祭、安倍川花火大会、ツインメッセ、グランシップ、市民文化会館、静岡音楽館AOI、県営草薙運動場、プロサッカー観戦、静岡県舞台芸術公園、静岡市清水文化センター、清水マリパーク、大道芸ワールドカップ、産業フェアしずおか、静岡おだっくいまつり、清水カップ全国少年サッカー大会、清水マリーンフェスティバル、清水みなと祭り、清水農業まつり、日本平まつり、清水港カウントダウン、御殿山桜まつり、かんばらまつり、ビーチフェスタ in かんばら、蒲原宿場まつり&産業フェア、由比街道まつり、桜えびまつり、用宗漁港まつり、清水マグロまつり、シズオカ・サンバカーニバル、しぞーかおでんフェア、シズオカシネマパークフェスティバル、サーカス、興津宿寒ざくらまつり、静岡ホビーフェア
島田市	学ぶ(見る、体験する)	島田市博物館、島田市博物館分館、島田市ばらの丘公園、蓬莱橋、やまゆり、日限地蔵尊縁日、石畳茶屋、お茶の郷、家山梅園
	遊ぶ (楽しむ、リフレッシュする)	ゴルフ場、やまめ平、島田市山の家、「島田」蓬莱の湯、童子沢親水公園、牧之原公園、ふれあいの泉、田代の郷温泉「伊太和里の湯」
	触れ合う (交流する)	蓬莱橋ぼんぼりまつり、ばらの丘フェスタ、島田髷まつり、大井川大花火大会、島田宿川どめ夏まつり、紙わざ大賞展、島田産業まつり、大井神社宮美殿、ほっとハイキング、桜まつり、川根ふる里ふれあいまつり、野守まつり、ミニ四駆大会、金谷茶まつり、島田大祭・帯まつり、牧之原パノラマウォーク
焼津市	学ぶ (見る、体験する)	ディスカバリーパーク焼津、サッポロビール静岡工場、焼津小泉八雲記念館、焼津歴史民俗記念館、焼津市深層水ミュージアム、全珠院(千手観音)
	遊ぶ (楽しむ、リフレッシュする)	海水浴場、石原水産マリンステーション、焼津さかなセンター、温泉入浴施設、郷土料理レストラン、大井川港、大井川河口野鳥園、うみえ〜る焼津
	触れ合う (交流する)	恵比寿講市、海上花火大会、港マラソン、さかなセンターまつり、港まつり、オータムフェスト in やいづ、虚空蔵尊、さば祭り、コンベンション、藤守の田遊び、踊夏祭、大井川港朝市・秋市、焼津文化会館、大井川文化会館

藤枝市	学ぶ (見る、体験する)	藤枝大観音、志太郡衙跡、史跡田中城下屋敷、藤枝市郷土博物館、陶芸センター、ジャパンベリー、明治製菓東海工場、玉露の里、大旅籠柏屋、千貫堤・瀬戸染飯伝承館、白ふじの里
	遊ぶ (楽しむ、リフレッシュする)	ゴルフ場、プール施設、大久保キャンプ場、大久保グラススキー場、スポーツパル高根の郷、瀬戸谷温泉ゆらく、静岡県武道館、藤枝総合運動公園、藤枝市民体育館、藤枝市武道館、旅館・民宿日帰り、玉露の里 茶の華亭、市民グラウンド、藤枝勤労者体育館、
	触れ合う (交流する)	清水山縁日、鬼岩寺例祭、成田山初詣、飽波神社初詣、藤枝花火大会、もみじ祭、藤まつり、せとやまるかじり、全国PK選手権大会 inFUJIEDA、成田山火渡り、成田山節分、玉露の里春まつり、玉露の里まつり、リパティ駅伝、藤枝MYFC初蹴り大祭、て～しゃばストリート105、ふじえだ産業祭、岡部宿街道文化祭り、金比羅山・瀬戸川桜まつり、朝比奈大龍勢、藤枝大祭り
牧之原市	学ぶ (見る、体験する)	花庄屋(大鐘家)、グリーンピア牧之原
	遊ぶ (楽しむ、リフレッシュする)	ゴルフ場、シーサイドプール地頭方、海水浴場、さがら子生れ温泉会館
	触れ合う (交流する)	草競馬大会、ビーチクリーンカップ、海水まつり花火大会、花見、海の日イベント、初日の出、ビーチサッカー大会、さがら海上花火大会、相良凧あげ大会、牧之原よさこい
吉田町	学ぶ (見る、体験する)	小山城、吉田町郷土資料館
	遊ぶ (楽しむ、リフレッシュする)	吉田公園
	触れ合う (交流する)	小山城まつり、港まつり・花火大会、凧揚げ大会
川根本町	学ぶ (見る、体験する)	フォルなかわね茶茗館、入溪谷(寸又峡ゲート)、音戯の郷、資料館やまびこ、長島ダムふれあい館
	遊ぶ (楽しむ、リフレッシュする)	中川根自然キャンプ村、くのわき親水公園キャンプ場、三ツ星オートキャンプ場、池の谷キャンプ場、中川根ウッドハウスおろくぼ、中川根特産品販売所四季の里、八木キャンプ場、森のコテージ、寸又峡露天風呂、白沢温泉もりのいずみ、接岨峡温泉会館
	触れ合う (交流する)	奥大井ふるさと祭り
磐田市	学ぶ(見る、体験する)	府八幡宮、桶ヶ谷沼ビジターセンター、見付天神社(矢奈比売神社)、旧赤松家記念館、ヤマハコミュニケーションプラザ、旧見付学校、竜洋昆虫自然観察公園、梅園、花咲乃庄、磐田市香りの博物館、磐田市新造形創造館、シルクロードミュージアム、コーデロイハウス、磐田市埋蔵文化財センター、磐田市コミュニケーションセンター
	遊ぶ (楽しむ、リフレッシュする)	ゴルフ場、東大久保テニスコート、塔之壇テニスコート、かぶと塚テニスコート、プール施設、市営つつじ公園、スポーツ交流の里ゆめりあ、健康福祉会館、竜洋海洋公園オートキャンプ場、竜洋海洋公園、竜洋スポーツ公園、しおさい竜洋、獅子ヶ鼻公園、とよおか採れたて元気むら、白壁館、うなやす、アミューズ豊田、福田漁港(釣り)、豊浜海岸(サフィン)、福田屋内スポーツセンター
	触れ合う (交流する)	全国高等学校女子サッカー選手権大会、磐田市民文化会館、見付天神裸まつり、夏まつり花火大会、いわた農業まつり、ジュビロ磐田メモリアルマラソン、遠州大名行列・舞車、六社神社祭典、掛塚屋台まつり、竜洋産業まつり、熊野の長藤まつり、フェスティバル豊田、ふるさとまつり、親子写生大会、磐田雪まつり、ふくで漁港まつり、ジュビロード夏祭、パルファン富里、府八幡宮祭典、なぎの木会館、いわたスポレク・フェスティバル、ヤマハスタジアム、JRさわやかウォーキング、国分寺まつり、桜まつり(獅子ヶ鼻公園)

掛川市	学ぶ (見る、体験する)	掛川城、掛川市二の丸美術館、資生堂企業資料館・アートハウス、加茂花菖蒲園、二の丸茶室、川坂屋、掛川花鳥園、清水邸庭園、観光農園サンサンファーム、遠州横須賀街道ちっちゃな文化展、高天神城跡、吉岡弥生記念館、横須賀城跡、キウイフルーツ・カントリーJapan、ねむの木こども美術館・吉行淳之介文学館、大日本報徳社、赤ずきんちゃんのおもしろ農園、上垂木ホテルの里、竹の丸、観光地引網
	遊ぶ (楽しむ、リフレッシュする)	ゴルフ場、栗ヶ岳、ならここの里、つま恋、森の都温泉ならここの湯、物産センターサンファーム、大東温泉シートピア、西大谷ダムへら鮎釣り、道の駅掛川
	触れ合う (交流する)	納涼まつり、三熊野神社大祭、遠州横須賀凧揚げまつり、大浜公園桜花見、掛川・大東遠州灘砂の祭典、掛川祭、掛川新茶マラソン、中八坂神社祇園祭、ちいねり、龍尾神社の花庭園、掛川商工まつり、七草粥ウォーキング、ストリートパフォーマンス“MATSURI”、掛川を知る WEEK
袋井市	学ぶ (見る、体験する)	可睡齋、油山寺、法多山、香りの丘茶ピア、どまん中茶屋、可睡ゆりの園、デンマーク牧場、クラウンメロン支所、メロン・コシヒカリオーナー（田植え・名札付け・収穫・稲刈り）
	遊ぶ (楽しむ、リフレッシュする)	ゴルフ場、百庫市、天然温泉遠州「和の湯」、
	触れ合う (交流する)	節分祭、田遊祭、袋井夏まつり、山梨祇園祭、星供養祭、星祭・中日大祭、袋井まつり、万灯祭、不動尊大祭、農協祭、年頭祈願、ぼたんまつり、桜まつり、フリーマーケット（茶ピア）、甲子大祭、日本一防火のまち袋井、三社祭り（稚児流流鏑馬）、新茶まつり、クラウンメロンマラソン大会、月見の里学遊館、静岡スタジアムエコパ、さわやかウォーキング、東海道どまん中ふくろいツーデーウォーク、ふくろい遠州の花火、ものづくりフェスタ、可睡齋奥之院花火大会、袋井市ふれあい夢市場
御前崎市	学ぶ (見る、体験する)	御前崎海岸、なぶら館、御前崎灯台、磯遊び、桜ヶ池、浜岡砂丘、浜岡原子力館、観光農園
	遊ぶ (楽しむ、リフレッシュする)	ゴルフ場、御前崎海水浴場、すいすいパークふるる、あらさわふるる里公園、なぶら市場、
	触れ合う (交流する)	マリンスポーツ大会、桜ヶ池「納櫃祭」、御前崎みなと夏祭り、御前崎大産業まつり、初日の出、
菊川市	学ぶ (見る、体験する)	代官屋敷資料館、歴史街道館、アロエ観光農園南風園、ブルーベリーの郷、応声教院、常葉美術館
	遊ぶ (楽しむ、リフレッシュする)	ゴルフ場、火剣山キャンプ場
	触れ合う (交流する)	ホテル観賞会、富田ほたるを見る会、菊川名物夜店市、JA 夢咲フェスティバル、ODORA THE 菊川、菊川まちかど朝市&フリーマーケット、ふるさと夏まつりおがさ、J R 東海 さわやかウォーキング、ふれあい広場、駅南朝市&フリーマーケット&ゲルメ、菊川元気まつり、菊川桜まつり 夜桜ライトアップ、代官屋敷梅まつり、田んぼアート in 菊川（田植え・鑑賞会・収穫祭）、動物愛護フェスティバル静岡 2010
森町	学ぶ (見る、体験する)	大洞院、小國神社、極楽寺、蓮華寺、香勝寺、歴史民俗資料館、アクティ森
	遊ぶ (楽しむ、リフレッシュする)	ゴルフ場
	触れ合う (交流する)	森のまつり、納涼花火大会、もりもり2万人まつり、森町商店街夏まつり、山名神社天王祭、太田川桜堤（向天方桜まつり）

浜松市	学ぶ(見る、体験する)	鷲沢風穴、舘山寺ロープウェイ、浜松城、茶室松韻亭、浜松市博物館、浜松まつり会館、浜松市楽器博物館、浜松科学館、浜松市美術館、浜名湖オルゴールミュージアム、賀茂真淵記念館、浜松文芸館、浜松市動物園、はままつフルーツパーク、はままつフラワーパーク、アクトタワー展望回廊、いちご狩り、犀ヶ崖資料館、復興記念館、木下恵介記念館、緑花木センター、舞坂宿脇本陣、中村家、たきや漁、潮干狩り、気賀関所、姫街道と銅鐸の歴史民俗資料館、竜ヶ岩洞、井伊谷宮、方広寺、龍潭寺、実相寺、金指農村公園、梅の杉山園、摩訶耶寺、みかん狩り、川遊び、天竜舟下り、秋野不矩美術館、内山真龍資料館、秋葉神社、秋葉寺、白倉峡、秋葉ダム周辺、山住神社、佐久間電力館、民俗文化伝承館、佐久間ダム、水窪ダム湖、青崩峠、足神神社、カモシカと森の体験館、水窪町民俗資料館、うなぎパイファクトリー、明神峡紅葉、さくま郷土遺産保存館、カナメ神宮、本田宗一郎ものづくり伝承館
	遊ぶ (楽しむ、リフレッシュする)	ゴルフ場、海水浴場、浜名湖パルパル、エアーパーク、浜名湖ガーデンパーク、静岡県立公園キャンプ場、万葉の森公園、県立森林公園、フィールドアスレチック浜北森林コース、渚園キャンプ場、表浜広場、渚園体育施設、亀崎ファミリーランドテニスコート、亀崎ファミリーランドプール、水泳場、郷土料理店・レストラン、温泉入浴施設、てんてんゴーしぶ川、奥山高原、富幕山ハイキングコース、清水の里、たざわの里、石神の里キャンプ場、鮎釣り、道の駅いっぶく処横川・くんま水車の里・天竜相津花桃の里、春野ふれあい公園、春野いきいき天狗村、キャンプ・バンガロー、浦川キャンプ村、野鳥の森ハイキング、竜ヶ石山ハイキングコース、みさくぼオートキャンプ場、滝沢キャンプ場、浜名湖ロイヤルホテル、べんてんじまヴィレッジ、マリンスポーツ、東急リゾートカブ浜名湖、あらたまの湯、龍山入浴施設
	触れ合う (交流する)	アクトシティ、浜松アリーナ、コンベンション、浜松市農林水産まつり、浜松市中央卸売市場まつり、浜松まつり、舘山寺花火大会、お城桜まつり、はままつメッセ、浜松市教育文化会館、バイクのふるさと浜松、岩水寺星まつり、遠州はまきた飛竜まつり、浜北産業祭、海開き花火大会、大太鼓まつり、姫様道中、光月神社大祭、祝田厄除観音大祭、祇園まつり、ゆかた祭り、浜松市気賀関所まつり、渋川つつじまつり、いなさ桜まつり、いなさ人形劇まつり、ほおずき市、いなさあじさいまつり、三ヶ日花火大会、乎那の峯、鹿島の花火、産業観光まつり、岩岳山、秋葉の火まつり、はるの産業まつり、さくらまつり、白倉峡もみじまつり、フェスタさくま、山住神社春季例大祭、水窪まつり、鳥羽山公園さくらまつり、みさくぼ夢街道、はままつ冬フェス
湖西市	学ぶ (見る、体験する)	本興寺、豊田佐吉記念館、おんやど白須賀、新居関所史料館、いちご狩り、紀伊国屋旅籠資料館、新居弁天潮干狩り
	遊ぶ (楽しむ、リフレッシュする)	ゴルフ場、海水浴場、郷土料理店・レストラン、わんぱくランド、海釣公園・海湖館
	触れ合う (交流する)	花見(本興寺)、産業まつり「あらいじゃん」、諏訪神社奉納花火

平成 22 年度 静岡県観光交流の動向

平成 23 年 10 月発行

静岡県文化・観光部観光局 観光政策課

〒420-8601 静岡市葵区追手町 9 番 6 号

TEL 054-221-2858

FAX 054-221-3627

E-Mail kankou2@pref.shizuoka.lg.jp