

平成21年度

# 静岡県観光交流の動向

静岡県文化・観光部観光局  
観光政策課

# ま え が き

この調査は県内市町、観光施設等の協力を得て実施したものです。

調査対象地点の増加により観光交流客数が大幅に増加したところや調査方法を変更したところもあり、時系列的な比較をする上で一貫性のあるデータとはいえませんが、本県の観光動向が把握できるよう取りまとめてありますので、現状を示すひとつの資料として、観光諸施策の推進のための参考資料として御活用いただければ幸いです。

平成 21 年度は、新たに調査対象となった観光施設があったため、観光交流客数は増加しましたが、景気低迷に加え、新型インフルエンザ、駿河湾を震源とする地震、冷夏・長雨そして伊豆半島東方沖地震などの影響を受け、宿泊客数は前年度を大幅に下回り、非常に厳しい状況となりました。

今後は、静岡空港に絡めたキャンペーンの実施や外国人観光客の積極的な誘客活動など、国内外からの観光交流客の増加を図るため、観光業界及び地域の皆様と一体となって、魅力ある観光地づくりに今後一層取り組んでいきたいと考えております。

結びに、今回の調査にあたり多大な御協力をいただきました各市町及び施設等の皆様に心から厚くお礼申し上げます。

平成 22 年 10 月

静岡県文化・観光部観光局

観光政策課長 池谷 廣

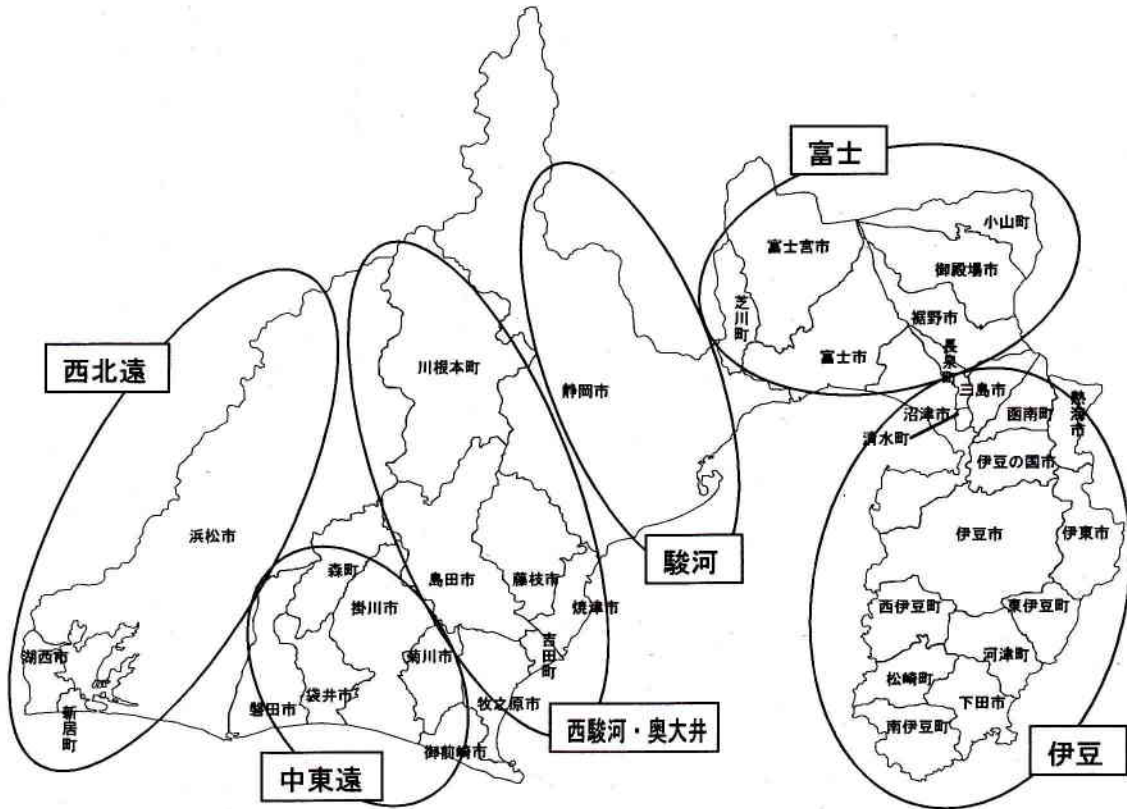
### 観光交流客数（観光入込客数）の年度比較における留意点

観光交流客数（平成9年度までは観光入込客数）は、年度によって調査方法が異なっており、また調査対象にも変動があるため、経年比較については参考数値としてください。

年度	変 更 内 容
元	<ul style="list-style-type: none"> <li>税制改正により、宿泊施設利用客数の基礎資料が、料理等飲食税課税データから特別地方消費税課税（以下「特消費税」という。）データに変更。</li> <li>免税点が高くなったことによる減少。</li> </ul>
3	<ul style="list-style-type: none"> <li>宿泊客数を「特消費税のデータ」から「市町村からの報告」に変更。</li> <li>免税点未満の把握による増加。</li> </ul>
10	<ul style="list-style-type: none"> <li>観光概念に新たな「交流」の視点を加え、新しい調査項目としてゴルフ場、川釣り、コンベンション、スポーツ観戦、フリーマーケットを追加。</li> <li>従来の「観光施設入込客数」と「季節行楽・行事入込客数」を観光レクリエーション客数とし、併せて調査対象を1千人以上に統一。（以前は、「観光施設入込客数」は年間1万人以上、「季節行楽・行事入込客数」は1件1千人以上を対象としていた。）</li> <li>9年度までは「観光入込客数」で10年度からは「観光交流客数」</li> </ul>
12	<ul style="list-style-type: none"> <li>特消費税の廃止により、宿泊施設利用客数のうち「日帰り（休憩）客数」の把握ができなくなったため、調査結果にそれが含まれていない。</li> <li>「日帰り（休憩）客数」相当数の減。 （参考）平成11年度の「日帰り（休憩）客数」は、13,722,601人</li> </ul>
21	<ul style="list-style-type: none"> <li>駿河地域に属していた富士川町が富士市と合併し富士地域を構成することとなったため、年度別の客数の比較において平成20年度以前についても、富士川町の客数は富士地域に含まれている。このため、富士地域及び駿河地域の平成20年度以前の客数は、過年度に発表したものと異なる。</li> </ul>

# 地域の概要

## 1 静岡県の地域区分



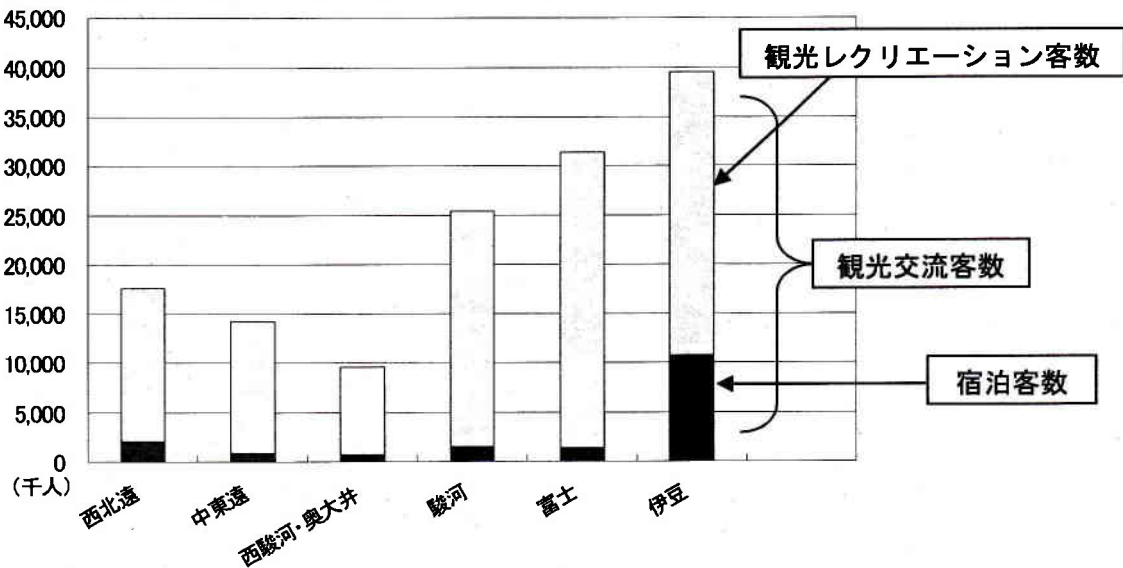
※市町の枠組み及び地域区分は、平成21年4月1日現在のものです。

平成21年度中における市町の合併は、以下のとおりです。

- ・平成22年3月23日合併・・・湖西市・新居町、富士宮市・芝川町

注) 富士市・富士川町の合併(平成20年11月1日)により、従来は駿河地域としていた富士川町について、富士地域に変更。

## 2 観光交流客数及び宿泊客数の地域比較



# 目 次

I	調査要領	1
II	観光交流調査結果の概要	3
III	調査結果	
1	観光交流客数の状況	5
2	地域別の指標と特徴	12
3	宿泊客数の状況	16
4	観光レクリエーション客数の状況	17
IV	資料編	
	観光交流客数（総計） 月別内訳	23
	宿泊客数 月別内訳	25
	観光レクリエーション客数 月別内訳	27
	年度別市町別観光交流客数の推移	31
	年度別市町別宿泊客数の推移	33
	年度別市町別観光レクリエーション 客数の推移	35
	主な調査対象施設（地点）・行祭事一覧	37

# I 調査要領

## 1 調査の目的

県内の宿泊施設、観光施設（地点）、スポーツレクリエーション施設、行祭事及びイベント等の観光交流客数を調査し、今後の「観光交流」施策の基礎資料とする。

## 2 調査対象期間

平成 21 年度（平成 21 年 4 月 1 日～平成 22 年 3 月 31 日）

## 3 調査の内容

観光交流客数とは、静岡県内の各地域を訪れた人の延べ人数とし、  
①宿泊客数及び②観光レクリエーション客数を合計したものである。

### ①宿泊客数

旅館・ホテル・民宿等に宿泊した客数（延べ泊数）を集計

### ②観光レクリエーション客数

観光施設（地点）、スポーツレクリエーション施設、行祭事及びイベント等への入場者・参加者等を市町村が集計  
年間 1 千人以上のものが対象

## 4 調査方法

各市町からの報告及び県一括調査による。

## 5 調査対象施設（地点）・行祭事等数

合計 1,276 施設（地点、イベント）〈別表 1 のとおり〉

別表1 調査対象施設(地点)・行祭事等数

市町名	学ぶ	遊ぶ	触れ合う	合計
県計	339	457	480	1,276
沼津市	10	15	19	44
熱海市	12	12	59	83
三島市	7	8	10	25
伊東市	15	10	25	50
下田市	9	3	9	21
伊豆市	14	31	15	60
伊豆の国市	10	12	15	37
東伊豆町	7	10	7	24
河津町	3	10	5	18
南伊豆町	5	4	2	11
松崎町	4	3	8	15
西伊豆町	6	7	6	19
函南町	2	6	1	9
清水町	1	0	4	5
富士宮市	11	27	9	47
富士市	2	14	15	31
御殿場市	10	30	12	52
裾野市	3	12	2	17
長泉町	3	3	3	9
小山町	2	15	10	27
芝川町	0	3	3	6

市町名	学ぶ	遊ぶ	触れ合う	合計
静岡市	41	49	47	137
島田市	9	8	12	29
焼津市	4	7	14	25
藤枝市	10	14	20	44
牧之原市	2	5	7	14
吉田町	2	1	3	6
川根本町	5	11	1	17
磐田市	15	28	24	67
掛川市	19	15	14	48
袋井市	8	7	23	38
御前崎市	8	6	6	20
菊川市	5	4	9	18
森町	7	4	6	17
浜松市	61	56	51	168
湖西市	3	4	1	8
新居町	4	3	3	10

(参考)

平成20年度調査対象施設(地点)・行祭事等数

	学ぶ	遊ぶ	触れ合う	合計
県計	332	445	424	1,201

## II 観光交流調査結果の概要

### 1 観光交流客数

- ・観光交流客数は、1億4,075万人で、前年度を251万人(1.8%)上回った。
- ・前年度に対して、宿泊客数は大幅に減少したが、新たに調査対象となった観光施設の入込み増(993万人)があったため、観光交流客数は増加した。この新規調査地点増等による要因を除いた観光交流客数は1億3,082万人であり、前年度を709万人(5.1%)下回った。

### 2 宿泊客数

- ・宿泊客数は1,723万人で前年度から149万人減少した。
- ・前年度比では過去20年で最大の減少幅(8.0%)となった。
- ・景気低迷に加え、新型インフルエンザ、駿河湾を震源とする地震、冷夏・長雨そして伊豆半島東方沖地震など、多くの悪要因の影響を受けたものと思われる。
- ・特に、県全体の宿泊客数の6割以上を占める伊豆地域では107万人(9.1%)の減と大幅に落ち込んだ。伊東市23万人(7.6%)の減、下田市25万人(22.5%)の減、東伊豆町15万人(12.9%)の減と落ち込みが大きく、地震・冷夏の影響を直接こうむったものと思われる。

### 3 観光レクリエーション客数

- ・観光レクリエーション客数は1億2,352万人で前年度を400万人(3.3%)上回った。
- ・新たに調査対象となった観光施設(993万人)があったため県全体では前年比増となったものの、この新規調査地点増等による要因を除いた観光レクリエーション客数は1億1,359万人で前年度を560万人(4.7%)下回った。
- ・地震による高速道路の通行止めと冷夏により海水浴客が前年度比43.4%減となった牧之原市、「ふくろい遠州の花火」の中止などの影響により61万人減となった袋井市など、市町によっては大きく減少するものもあった。
- ・分類別では、新規調査対象施設があったため、「歴史・文化」などが増加した。
- ・「国民文化祭・しずおか2009」の開催は「イベント」の増加に大きく貢献した。



#### 4 主な季節の状況

##### (1) ゴールデンウィーク

- ・ 宿泊は修善寺、伊豆の国、奥大井は前年を上回ったが、下田は前年を下回った。
- ・ 観光施設は前年並みの入込みの施設が多かったが、大型イベント開催により大幅に増加した施設があった。
- ・ イベントは、浜松まつりが前年比 8 万人の増となったが、他は悪天候や花の見頃の不一致により前年を下回る人出となった。

##### (2) 年末年始

- ・ 宿泊客数は前年度と比べると、各市町とも減または大幅減となった。
- ・ 観光施設の入込状況もほとんどの施設が前年度を大きく下回った。
- ・ 景気低迷と曜日並びの悪さに加え、伊豆地域においては直前に発生した群発地震の影響があった。

#### 5 地域別の主な特徴

- ・ 【伊豆】 宿泊客数は地震・冷夏の影響を直接こうむり大幅に減少した。新規調査対象施設により観光レクリエーション客数が大きく増加した市があったため、地域全体として観光交流客数は横ばいとなった。
- ・ 【富士】 大型商業観光施設や新規調査対象施設により、観光レクリエーション客数が増加した。宿泊客数は伊豆地域と同様に厳しい状況となった。
- ・ 【駿河】 「大道芸ワールドカップ」など大きく入込みが減少したイベントがあったが、新規調査対象施設や大型イベントにより、全体的には交流客数はほぼ前年並みであった。宿泊客数は前年を下回った期が多かった。
- ・ 【西駿河・奥大井】 地震による通行止めや冷夏の影響により海水浴客数が大幅に減少した。宿泊客数は、大きく増加した町もあったが、ほとんどの市町で減少した。
- ・ 【中東遠】 花火が中止になる等、観光レクリエーション客数が大幅に減少した市があった。宿泊客数は一部の市で増加したが、ほとんどの市町で減少となった。
- ・ 【西北遠】 「浜松モザイカルチャー世界博 2009」により観光レクリエーション客数は増加した。宿泊客数は全市町で減少となった。

### Ⅲ 調査結果

#### 1 観光交流客数の状況

##### (1) 観光交流客数の概要

平成21年度の観光交流客数は、1億4,075万人で、前年度を251万人(1.8%)上回った。

内訳で見ると、宿泊客数は1,723万人で前年度比149万人(8.0%)の減、観光レクリエーション客数は1億2,352万人で前年度比400万人(3.3%)の増であった。

前年度に対して、宿泊客は減少したが、新たに調査対象となった観光施設(993万人)があったため、観光交流客数は増加した。

新規調査地点増等を除いた既存の調査対象のみでは、観光レクリエーション客数は前年度比560万人(4.7%)の減、観光交流客数は前年度比709万人(5.1%)の減であった。

(単位：千人)

	観光交流客数 (A+B)	宿泊客数 (A)	観光レクリエーション客数 (B)			
			学ぶ	遊ぶ	触れ合う	
21年度 a	140,749	17,231	123,518	36,673	56,960	29,885
20年度 b	138,241	18,722	119,519	34,994	55,892	28,634
増減 a-b	2,508	△1,492	4,000	1,680	1,068	1,251
前年度比 a/b	101.8%	92.0%	103.3%	104.8%	101.9%	104.4%

新規調査地点増等を除いた場合

21年度 c	130,818	17,231	113,587	33,415	54,561	25,612
20年度 d	137,913	18,722	119,191	34,937	55,630	28,624
増減 c-d	△7,095	△1,492	△5,603	△1,522	△1,069	△3,012
前年度比 c/d	94.9%	92.0%	95.3%	95.6%	98.1%	89.5%

(注) ①それぞれ1千人未満を四捨五入しているため、合計と各項目が一致しない場合がある。

②新規調査地点増等の調整について

cの観光レクリエーション客数は、21年度調査対象となった施設・行祭事等のうち、「21年度から新たに調査地点となったもの」を除いたものである。

dの観光レクリエーション客数は、20年度調査対象となった施設・行祭事等のうち、「21年度から調査対象とならなくなったもの」を除いたものである。

(2) 観光交流客数の推移

平成14年度以降、観光交流客数は若干の増加傾向にある。宿泊客数は平成19年度まで微減からの回復傾向であったが、20、21年度と2年連続で大きく減少した。観光レクリエーション客数は、平成20年度までは若干の増加傾向であったが、平成21年度は新規調査対象施設があったため大きく増加した。

①観光交流客数 (②宿泊客数+③観光レクリエーション客数)

(単位：千人)

年 度	S63	H3	H14	H15	H16	H17	H18	H19	H20	H21
全 県	141,482	131,162	129,133	132,880	135,250	133,300	135,926	136,713	138,241	140,749
伊 豆	73,441	63,771	44,267	42,937	41,149	42,043	41,050	40,550	39,447	39,462
富 士	13,092	14,677	24,523	26,433	25,879	27,307	28,390	29,419	30,959	31,362
駿 河	12,690	12,015	19,862	21,477	23,444	23,960	23,836	24,511	25,169	25,392
西駿河・奥大井	9,392	9,721	9,791	9,296	10,375	9,321	8,966	9,542	9,558	9,616
中 東 遠	15,164	13,713	13,787	13,073	12,727	12,960	14,897	14,490	15,380	14,255
西 北 遠	17,703	17,265	15,825	16,127	20,810	16,980	17,359	17,092	16,946	17,615
一括調査			1,076	3,537	866	730	1,428	1,109	784	3,048
指 数	100	92.7	91.3	93.9	95.6	94.2	96.1	96.6	97.7	99.5

②宿泊客数の推移

(単位：千人)

年 度	S63	H3	H14	H15	H16	H17	H18	H19	H20	H21
全 県	26,725	27,653	19,659	19,642	19,277	18,940	19,224	19,332	18,722	17,231
伊 豆	18,857	19,935	12,811	12,658	12,026	12,066	12,332	12,236	11,830	10,758
富 士	1,381	1,358	1,137	1,204	1,257	1,319	1,309	1,533	1,537	1,373
駿 河	1,896	1,534	1,350	1,398	1,447	1,421	1,465	1,422	1,485	1,455
西駿河・奥大井	932	999	802	808	776	724	719	711	709	673
中 東 遠	1,018	1,151	1,005	1,065	1,003	903	951	932	953	882
西 北 遠	2,641	2,676	2,553	2,509	2,768	2,506	2,446	2,498	2,210	2,090
指 数	96.6	100.0	71.1	71.0	69.7	68.5	69.5	69.9	67.7	62.3

③観光レクリエーション客数の推移

(単位：千人)

年 度	S63	H3	H14	H15	H16	H17	H18	H19	H20	H21
全 県	71,254	82,991	109,474	113,238	115,974	114,360	116,702	117,381	119,519	123,518
伊 豆	27,065	32,784	31,457	30,279	29,122	29,977	28,717	28,315	27,617	28,704
富 士	8,563	11,102	23,386	25,230	24,623	25,987	27,081	27,886	29,422	29,989
駿 河	7,048	8,104	18,512	20,079	21,997	22,539	22,370	23,090	23,684	23,937
西駿河・奥大井	6,599	7,801	8,988	8,488	9,600	8,597	8,246	8,831	8,849	8,942
中 東 遠	11,584	11,013	12,782	12,009	11,724	12,057	13,946	13,577	14,427	13,373
西 北 遠	10,395	12,187	13,272	13,618	18,042	14,474	14,913	14,594	14,736	15,525
一括調査			1,076	3,537	866	730	1,428	1,109	784	3,048
指 数	100.0	116.5	153.6	158.9	162.8	160.5	163.8	164.7	167.7	173.4

(注) 平成21年度の市町村別月別数値は、IV資料編を参照

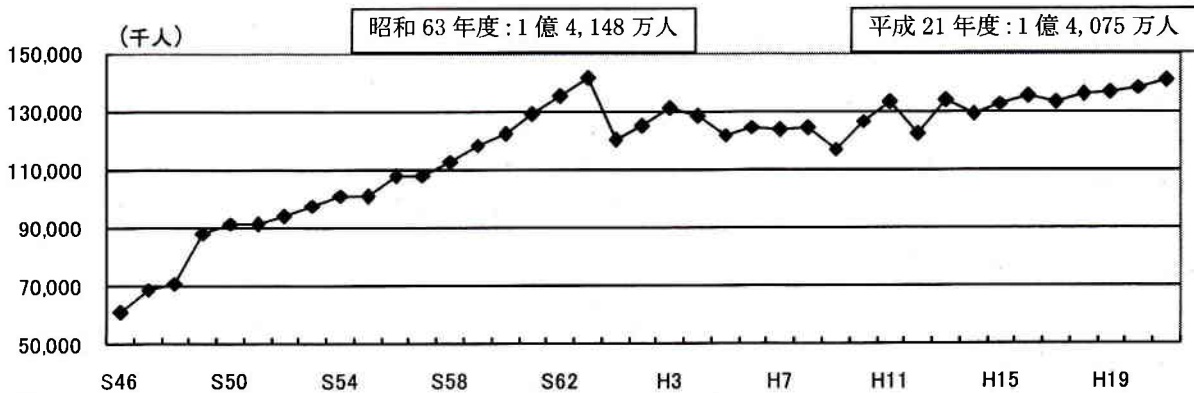
(留意点)

- 1 「(2) 観光交流客数の推移」における観光交流客数は、平成11年度以前は「宿泊客数」と「日帰り(休憩)客数」に「観光レクリエーション客数」を加えたもので、平成12年度以降は「宿泊客数」と「観光レクリエーション客数」の合計である。  
なお、観光レクリエーション客数については、平成10年度に調査対象及び集計方法を変更した。
- 2 一括調査とは、川釣など複数市町にまたがるものを県で調査したもの。  
平成15年度は「NEW!!わかふじ国体」、「わかふじ大会」観覧客等(2,665千人)、平成18年度は「ねんりんピック」(577千人)、平成19年度は「2007年ユニバーサル技能五輪国際大会」観覧客等(297千人)、平成21年度は「国民文化祭・しずおか2009」(2,148千人)を含む。
- 3 それぞれ1千人未満を四捨五入しているため、全県と各地域の計が一致しない場合がある。
- 4 「指数」欄は、観光交流客数と観光レクリエーション客数については昭和63年度を、宿泊客数については、平成3年度を100としている。
- 5 駿河地域に属していた富士川町が富士市と合併し富士地域を構成することとなったため、年度別の客数の比較において平成20年度以前についても、富士川町の客数は富士地域に含まれている。このため、富士地域及び駿河地域の平成20年度以前の客数は、過年度に発表したものと異なる。

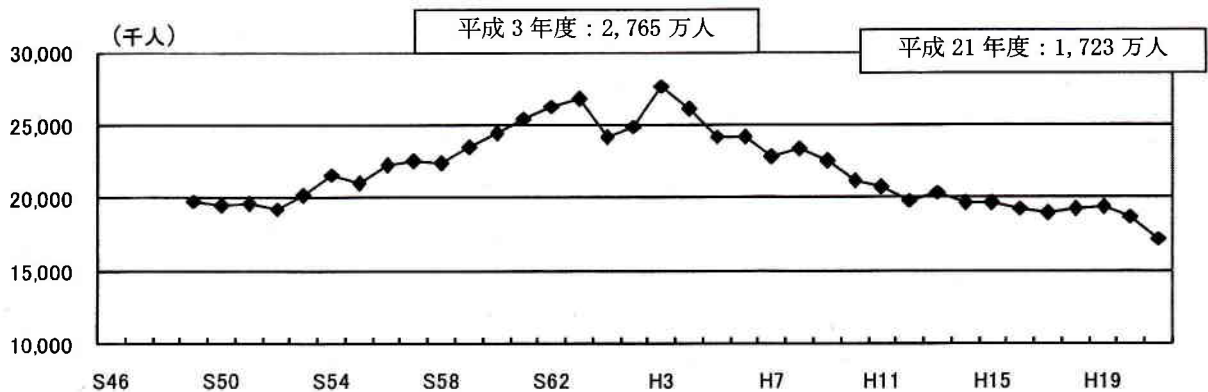
(参考)

(1) 年度別観光交流客の推移と特徴

観光交流客数



宿泊客数

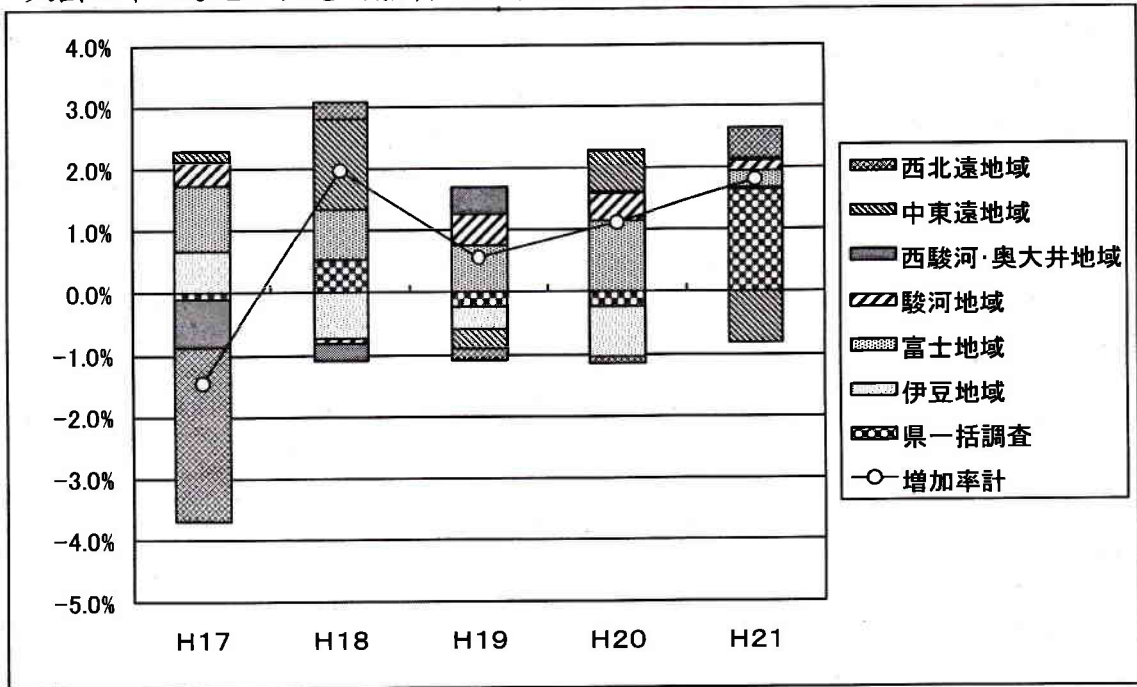


- 観光交流客数は、昭和 63 年度までは海外旅行ブームが追い風となって国内旅行にも拍車がかかり順調に増加し、昭和 63 年度に過去最高の 1 億 4, 148 万人となった。同様に宿泊客数も平成 3 年に過去最高の 2, 765 万人となった。
- 平成元年度は、統計上の基礎数値が料理等飲食税課税データから特別地方消費税の申告数値に変わったことや、伊東沖の海底噴火等の影響のため、1 億 2, 006 万人と前年度に比べ 15.1% 減少した。  
伊東沖の海底噴火の影響等により、伊豆地域は県全体の 45.0% と全体に占める割合が半数以下となり、また宿泊施設、観光施設とも入込客数は前年度比△39.3%、△4.8% とそれぞれ下回った。
- 平成 3 年度は、冷夏、秋の長雨、台風襲来、景気の減速など厳しい状況であったが、湾岸戦争の影響で海外旅行が国内にシフトしたこと、ゴールデンウィークが好天に恵まれたことなどから、観光交流客数は 1 億 3, 116 万人、前年度比 5.1% 増、宿泊客数は過去最高の 2, 765 万人、前年度比 20.0% 増となった。
- 平成 13 年度以降、観光交流客数はほぼ横ばい、宿泊客数は減少傾向にあった。
- 平成 21 年度は、景気低迷、新型インフルエンザ、冷夏に加え、地震があったため客足が遠のき、宿泊客数は伊豆地域を中心に大きく減少した。また、伊豆地域は高速道路の ETC 割引制度の恩恵を得られにくいことも影響したとみられる。

(2) 過去5年間の増加率における地域別寄与度

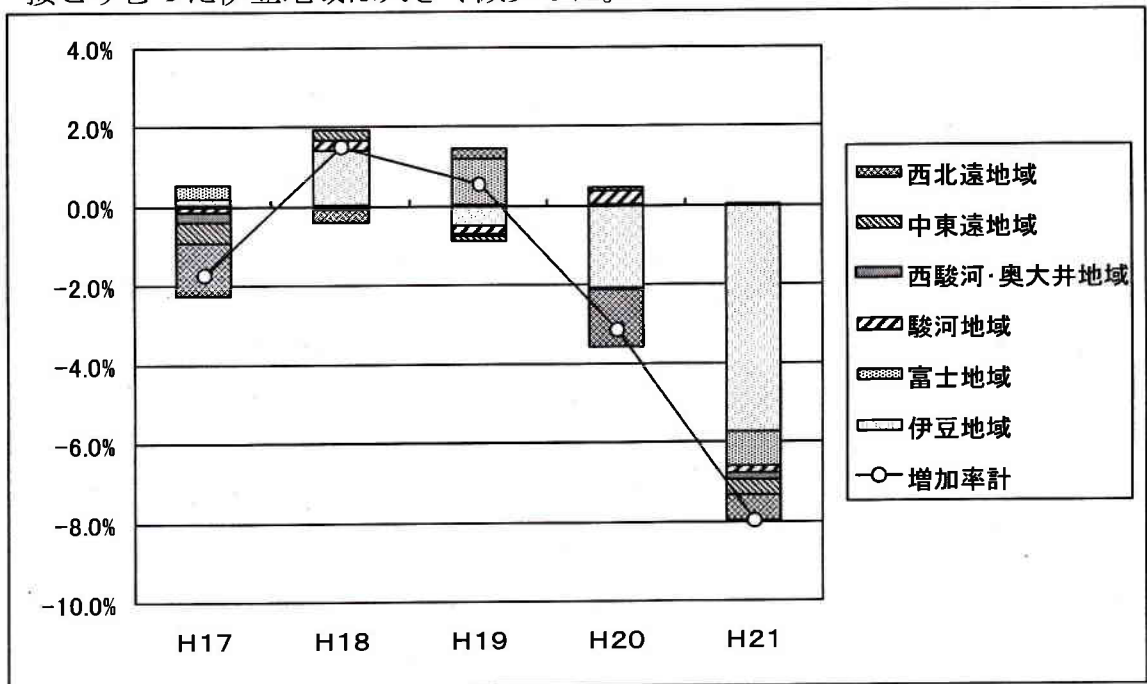
①観光交流客数

平成21年度は、「国民文化祭・しずおか2009」により県一括調査が大幅に増加した。伊豆、富士、駿河、西駿河・奥大井、西北遠地域は増加したが、花火大会の中止などが大きく影響した中東遠地域は減少した。



②宿泊客数

平成21年度は、全地域で前年度より減少した。特に地震・冷夏の影響を直接こうむった伊豆地域は大きく減少した。

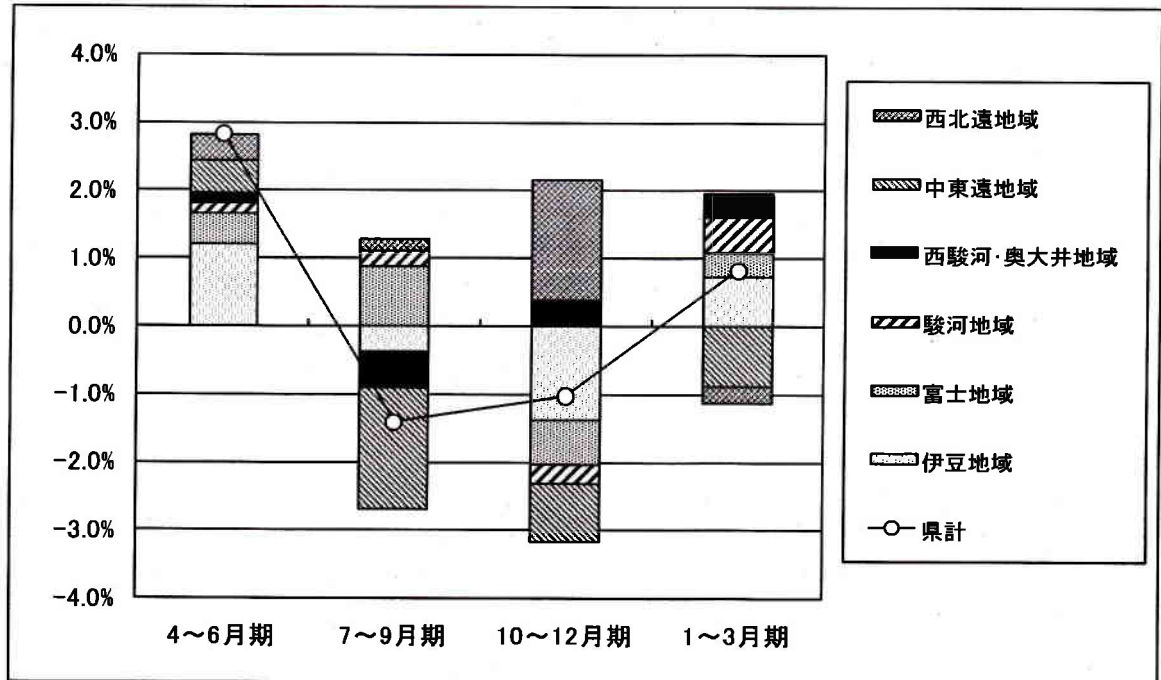


※寄与度：全体の増減に対し、各地域がどの程度影響を与えたかを示す指標であり、各地域の寄与度を合計すると全体の対前年度増加率になる。

(3) 平成 21 年度四半期別観光交流客数等の前年度比と地域の寄与率

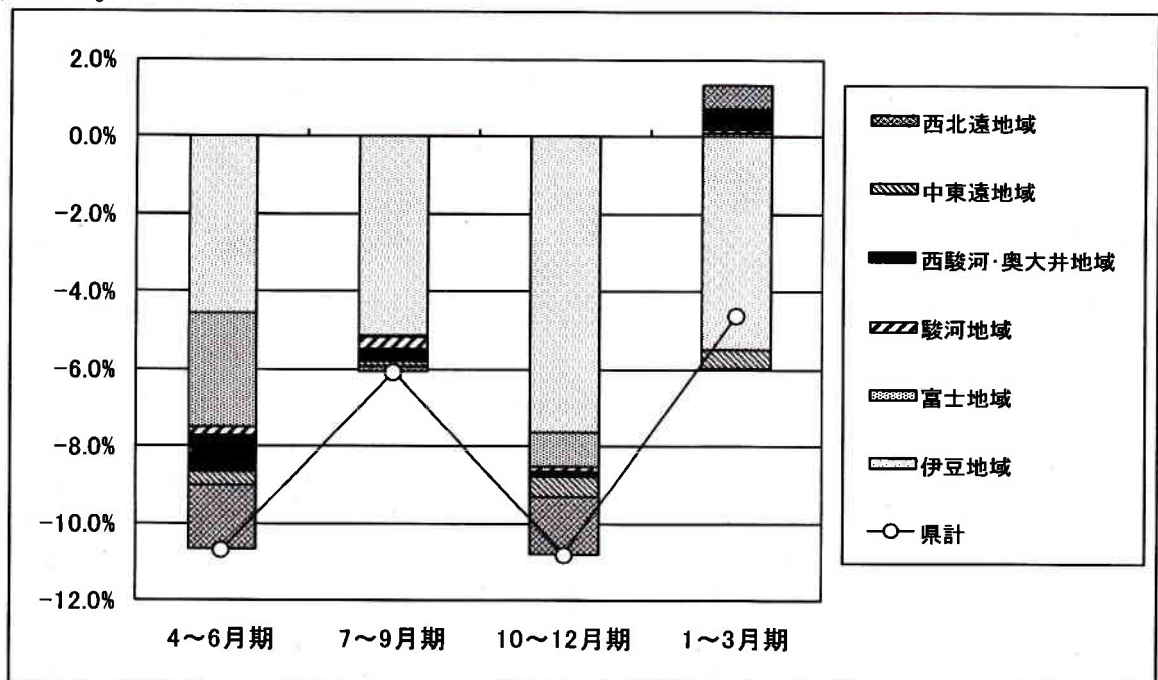
①観光交流客数

4～6月期は全地域で前年度を上回った。7～9月期は花火大会の中止の影響で中東遠地域が大きく減少した。10～12月期は大型イベントなどにより西北遠地域が増加した。伊豆地域は宿泊客数が大幅に減少したが、新規調査対象施設により観光交流客数は増加した期もあった。



②宿泊客数

伊豆地域・中東遠地域では、年間を通じて前年度を下回り、他の地域も4～12月は前年度を下回った。特に全宿泊者数の6割以上を占める伊豆地域は大きく減少した。



Study	Year	Country	Sample Size (n)	Age Range (years)	Gender	Study Design	Outcome Measure
1	2010	USA	100	18-25	Male	Experimental	Reaction time
2	2011	USA	100	18-25	Male	Experimental	Reaction time
3	2012	USA	100	18-25	Male	Experimental	Reaction time
4	2013	USA	100	18-25	Male	Experimental	Reaction time
5	2014	USA	100	18-25	Male	Experimental	Reaction time
6	2015	USA	100	18-25	Male	Experimental	Reaction time
7	2016	USA	100	18-25	Male	Experimental	Reaction time
8	2017	USA	100	18-25	Male	Experimental	Reaction time
9	2018	USA	100	18-25	Male	Experimental	Reaction time
10	2019	USA	100	18-25	Male	Experimental	Reaction time
11	2020	USA	100	18-25	Male	Experimental	Reaction time
12	2021	USA	100	18-25	Male	Experimental	Reaction time
13	2022	USA	100	18-25	Male	Experimental	Reaction time
14	2023	USA	100	18-25	Male	Experimental	Reaction time
15	2024	USA	100	18-25	Male	Experimental	Reaction time



## 2 地域別の指標と特徴

伊豆	<ul style="list-style-type: none"> <li>・観光交流客数は3,946万2千人、前年度比100.0%、シェアは28.7%。</li> <li>・宿泊客数は1,075万8千人、前年度比90.9%、シェアは62.4%。</li> <li>・新たに調査対象となった施設により三島市は大きく増加したが、ほとんどの市町は景気低迷、天候、地震の影響で大きく減少した。</li> <li>・宿泊客数は、年間を通して前年度を下回り、特に秋以降の落ち込みが大きかった。河津町や函南町などを除き、多くの市町で減少がみられ、地域全体の減少数は100万人以上になった。特にシェアの大きい伊東市、下田市、伊豆市、東伊豆町は減少数も大きかった。景気低迷や地震の他に、高速道路料金のETC休日特別割引制度の影響を原因に挙げる声も聞かれた。伊豆地域の宿泊客の半数以上を占める関東地方居住者が旅行先を高速道路に沿って遠方に伸ばしたものとみられる。</li> </ul>
富士	<ul style="list-style-type: none"> <li>・観光交流客数は3,136万2千人、前年度比101.3%、シェアは22.8%。</li> <li>・宿泊客数は137万3千人、前年度比89.3%、シェアは8.0%。</li> <li>・富士川楽座が好調であった富士市は大きく増加したが、富士登山に集計方法の変更があった富士宮市、スポーツ観戦が減少した小山町は減少した。</li> <li>・宿泊客数は、富士市は微増であったが、御殿場市、裾野市、小山町は大きく減少した。</li> </ul>
駿河	<ul style="list-style-type: none"> <li>・観光交流客数は2,539万2千人、前年度比100.9%、シェアは18.4%</li> <li>・宿泊客数は145万5千人、前年度比98.0%、シェアは8.4%。</li> <li>・「大道芸ワールドカップ」、「静岡まつり」等大きく減少したものがあつたが、「しぞーかおでんフェア」などの新規の大型イベントもあり、観光レクリエーション客数は微増した。</li> <li>・宿泊客数は、10～12月期までは前年を下回つたが、1～3月期は前年を上回りやや回復した。</li> </ul>
西駿河・奥大井	<ul style="list-style-type: none"> <li>・観光交流客数は961万6千人、前年度比100.6%、シェアは7.0%。</li> <li>・宿泊客数は67万3千人、前年度比95.0%、シェアは3.9%。</li> <li>・一部の市で集計方法に変更があつたこと、新規調査対象の施設があつたことにより温泉は増加したが、海水浴が大きく減少した。冷夏により客足が伸び悩んでいたところに、地震による東名高速道路の通行規制が重なつたことが大きく影響した。</li> <li>・富士山静岡空港開港の好影響を受けたという施設がある一方で、まだ効果がみられないという声もあつた。</li> <li>・宿泊客数は、吉田町は大きく増加したが、減少した市町が多かつた。</li> </ul>
中東遠	<ul style="list-style-type: none"> <li>・観光交流客数は1,425万5千人、前年度比92.7%、シェアは10.4%。</li> <li>・宿泊客数は88万2千人、前年度比92.6%、シェアは5.1%。</li> <li>・花火大会の中止、規模縮小や、大規模商業施設の集計方法の変更により、観光レクリエーション客数は100万人以上減少した。</li> <li>・宿泊客数は、御前崎市はやや増加したが他の市町は減少した。</li> </ul>
西北遠	<ul style="list-style-type: none"> <li>・観光交流客数は1,761万5千人、前年度比103.9%、シェアは12.8%。</li> <li>・宿泊客数は209万人、前年度比94.6%、シェアは12.1%。</li> <li>・大規模花火大会が低調であつたが、「浜松モザイクカルチャー世界博2009」の開催により、観光レクリエーション客数全体では前年度より増加した。</li> <li>・宿泊客数は、全市町で減少したが、増加している地区もある。</li> </ul>

平成21年度 地域別形態別観光交流客数

(単位:人、中段は前年度比、下段は構成比)

	合計	宿泊客数	観光レクリエーション客数			
			学ぶ	遊ぶ	触れ合う	
伊豆	39,461,587	10,757,590	28,703,997	12,719,782	9,311,929	6,672,286
	100.0%	90.9%	103.9%	119.3%	96.4%	91.5%
	28.7%	62.4%	23.8%	34.7%	16.6%	24.1%
富士	31,362,133	1,372,880	29,989,253	6,123,353	21,695,148	2,170,752
	101.3%	89.3%	101.9%	97.7%	103.8%	96.3%
	22.8%	8.0%	24.9%	16.7%	38.7%	7.8%
駿河	25,391,984	1,455,418	23,936,566	5,261,525	9,093,509	9,581,532
	100.9%	98.0%	101.1%	94.7%	109.4%	97.6%
	18.4%	8.4%	19.9%	14.3%	16.2%	34.5%
西駿河・ 奥大井	9,615,802	673,432	8,942,370	1,448,444	5,613,017	1,880,909
	100.6%	95.0%	101.1%	112.3%	100.2%	96.0%
	7.0%	3.9%	7.4%	3.9%	10.0%	6.8%
中東遠	14,254,769	881,927	13,372,842	6,237,046	4,496,441	2,639,355
	92.7%	92.6%	92.7%	97.8%	90.4%	85.9%
	10.4%	5.1%	11.1%	17.0%	8.0%	9.5%
西北遠	17,614,547	2,089,511	15,525,036	4,883,344	5,849,426	4,792,266
	103.9%	94.6%	105.4%	100.9%	103.4%	113.1%
	12.8%	12.1%	12.9%	13.3%	10.4%	17.3%
地域計	137,700,822	17,230,758	120,470,064	36,673,494	56,059,470	27,737,100
	100.2%	92.0%	101.5%	104.8%	101.7%	96.9%
	100.0%	100.0%	100.0%	100.0%	100.0%	100.0%
県一括調査	3,048,331	—	3,048,331	—	900,136	2,148,195
	389.0%	—	—	—	—	—
	—	—	—	—	—	—
合計	140,749,153	17,230,758	123,518,395	36,673,494	56,959,606	29,885,295
	101.8%	92.0%	103.3%	104.8%	101.9%	104.4%
	—	—	—	—	—	—

平成21年度 市町別形態別観光交流客数

(単位:人)

市町名	観光交流客数	前年度比	宿泊客数	前年度比	観光レクリエーション客数	前年度比
県計	140,749,153	101.8%	17,230,758	92.0%	123,518,395	103.3%
県一括調査	3,048,331	389.0%			3,048,331	389.0%
市町調査	137,700,822	100.2%	17,230,758	92.0%	120,470,064	101.5%

伊豆地域計	39,461,587	100.0%	10,757,590	90.9%	28,703,997	103.9%
沼津市	3,600,118	93.3%	649,038	89.0%	2,951,080	94.4%
熱海市	5,661,319	93.2%	2,819,800	96.7%	2,841,519	90.0%
三島市	4,277,778	361.0%	136,198	107.0%	4,141,580	391.6%
伊東市	10,266,659	93.0%	2,749,100	92.4%	7,517,559	93.3%
下田市	2,943,673	85.1%	866,118	77.5%	2,077,555	88.8%
伊豆市	3,320,893	87.6%	749,058	86.7%	2,571,835	87.9%
伊豆の国市	2,254,421	93.2%	752,804	90.1%	1,501,617	94.8%
東伊豆町	1,848,775	89.3%	1,015,717	87.1%	833,058	92.0%
河津町	1,644,518	101.3%	231,058	104.9%	1,413,460	100.7%
南伊豆町	900,417	92.3%	238,881	90.8%	661,536	92.8%
松崎町	430,344	84.8%	118,012	67.6%	312,332	93.8%
西伊豆町	1,001,411	86.9%	297,431	87.8%	703,980	86.6%
函南町	825,761	102.1%	108,375	142.5%	717,386	97.9%
清水町	485,500	99.0%	26,000	101.6%	459,500	98.8%

富土地域計	31,362,133	101.3%	1,372,880	89.3%	29,989,253	101.9%
富士宮市	5,433,002	91.8%	174,874	96.2%	5,258,128	91.7%
富士市	7,044,346	124.1%	440,646	101.7%	6,603,700	125.9%
御殿場市	13,065,384	100.2%	575,250	85.3%	12,490,134	101.0%
裾野市	2,383,325	99.2%	86,449	89.2%	2,296,876	99.6%
長泉町	393,434	103.5%	6,401	91.8%	387,033	103.7%
小山町	2,843,413	85.4%	89,260	66.4%	2,754,153	86.2%
芝川町	199,229	95.2%			199,229	99.8%

平成21年度 市町別形態別観光交流客数

(単位:人)

市町名	観光交流客数	前年度比	宿泊客数	前年度比	観光レクリエーション客数	前年度比
駿河地域計	25,391,984	100.9%	1,455,418	98.0%	23,936,566	101.1%
静岡市	25,391,984	100.9%	1,455,418	98.0%	23,936,566	101.1%

西駿河・ 奥大井地域計	9,615,802	100.6%	673,432	95.0%	8,942,370	101.1%
島田市	2,352,320	104.2%	103,218	86.1%	2,249,102	105.2%
焼津市	3,626,919	112.1%	327,012	99.9%	3,299,907	113.5%
藤枝市	1,831,854	94.4%	139,060	104.1%	1,692,794	93.7%
牧之原市	1,083,087	75.2%	45,692	72.1%	1,037,395	75.4%
吉田町	262,721	131.4%	12,891	154.8%	249,830	130.3%
川根本町	458,901	94.7%	45,559	81.7%	413,342	96.4%

中東遠地域計	14,254,769	92.7%	881,927	92.6%	13,372,842	92.7%
磐田市	3,123,525	108.8%	160,279	97.1%	2,963,246	109.5%
掛川市	3,402,042	87.3%	404,761	92.5%	2,997,281	86.7%
袋井市	4,156,864	86.9%	68,046	80.8%	4,088,818	87.0%
御前崎市	2,158,645	89.3%	181,200	101.1%	1,977,445	88.3%
菊川市	266,229	100.0%	55,633	79.6%	210,596	107.2%
森町	1,147,464	100.2%	12,008	72.3%	1,135,456	100.6%

西北遠地域計	17,614,547	103.9%	2,089,511	94.6%	15,525,036	105.4%
浜松市	16,788,449	104.8%	1,966,146	95.7%	14,822,303	106.1%
湖西市	392,316	90.3%	111,463	81.5%	280,853	94.3%
新居町	433,782	88.1%	11,902	64.3%	421,880	89.1%

### 3 宿泊客数の状況

宿泊客数は、1,723万1千人で、前年度比149万人(8.0%)の減となった。全地域で減少となり、全宿泊客数の6割以上を占める伊豆地域は、伊東市が23万人、下田市が25万人の減となるなど、地域全体で107万人(9.1%)の減と大きく落ち込んだ。

#### ①地域別宿泊客数の比較

(単位：千人)

	伊豆	富士	駿河	西駿河・奥大井	中東遠	西北遠	合計
21年度a	10,758	1,373	1,455	673	882	2,090	17,231
20年度b	11,830	1,537	1,485	709	953	2,210	18,722
増減a-b	△1,072	△164	△29	△35	△71	△120	△1,492
前年度比a/b	90.9%	89.3%	98.0%	95.0%	92.6%	94.6%	92.0%

(注) それぞれ1千人未満を四捨五入しているため、合計と各地域の計が一致しない場合がある。

#### ②月別宿泊客数の比較

(単位：千人)

	4月	5月	6月	7月	8月	9月	10月	11月	12月	1月	2月	3月	合計
21年度	1,254	1,387	1,110	1,470	2,302	1,360	1,340	1,466	1,354	1,275	1,326	1,586	17,231
20年度	1,440	1,504	1,258	1,587	2,512	1,365	1,510	1,668	1,488	1,370	1,347	1,674	18,722
前年度比	87.1%	92.2%	88.3%	92.6%	91.6%	99.6%	88.8%	87.9%	91.0%	93.1%	98.4%	94.8%	92.0%
21年度構成比	7.3%	8.1%	6.4%	8.5%	13.4%	7.9%	7.8%	8.5%	7.9%	7.4%	7.7%	9.2%	100.0%

(注) それぞれ1千人未満を四捨五入しているため、合計と各月の計が一致しない場合がある。

#### ③宿泊客数の推移

(単位：千人)

	S63	H3	H14	H15	H16	H17	H18	H19	H20	H21
全 県	26,725	27,653	19,659	19,642	19,277	18,940	19,224	19,332	18,722	17,231
伊 豆	18,857	19,935	12,811	12,658	12,026	12,066	12,332	12,236	11,830	10,758
富 士	1,381	1,358	1,137	1,204	1,257	1,319	1,309	1,533	1,537	1,373
駿 河	1,896	1,534	1,350	1,398	1,447	1,421	1,465	1,422	1,485	1,455
西駿河・奥大井	932	999	802	808	776	724	719	711	709	673
中東遠	1,018	1,151	1,005	1,065	1,003	903	951	932	953	882
西北遠	2,641	2,676	2,553	2,509	2,768	2,506	2,446	2,498	2,210	2,090
指 数	96.6	100.0	71.1	71.0	69.7	68.5	69.5	69.9	67.7	62.3

(注) それぞれ千人未満を四捨五入しているため、全県と各地域の計が一致しない場合がある。

「指数」欄は、平成3年度を100とした場合の数値である。



#### 4 観光レクリエーション客数の状況

##### (1) 概要

平成21年度の観光レクリエーション客数は、1億2,351万8千人で、前年度と比べて399万9千人(3.3%)の増となった。

平成20年度と比較し、「歴史・文化」、「スポーツレクリエーション施設」、「温泉」、「イベント」が増加した。

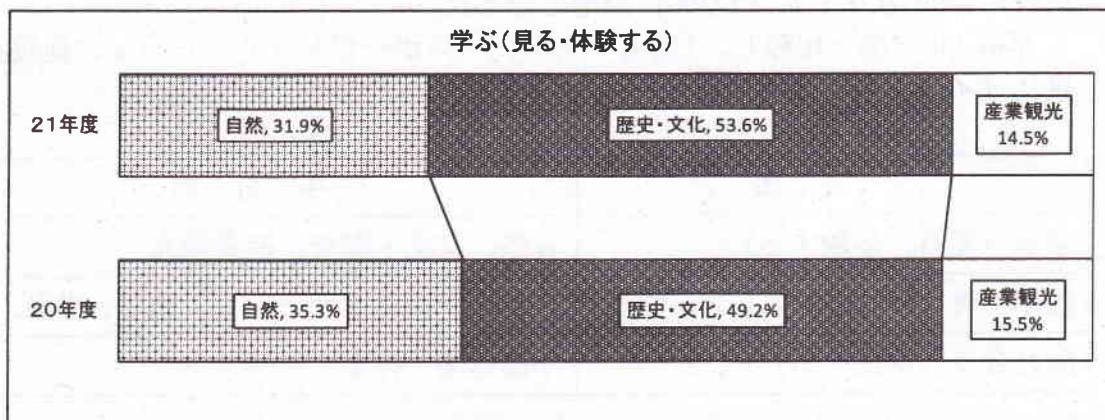
大分類	中分類
学ぶ(見る、体験する)	自然、文化・歴史、産業観光
遊ぶ(楽しむ、リフレッシュする)	スポーツレクリエーション施設、温泉、買物
触れ合う(交流する)	季節行楽・行事、イベント



(2) 大分類別の状況


①「学ぶ（見る、体験する）」 36,673 千人、前年度比 104.8%

新規調査対象の大型施設があったため、「歴史・文化」は大きく増加した。「自然」は富士登山の調査方法が変更になった影響も含め、全体的に減少した。



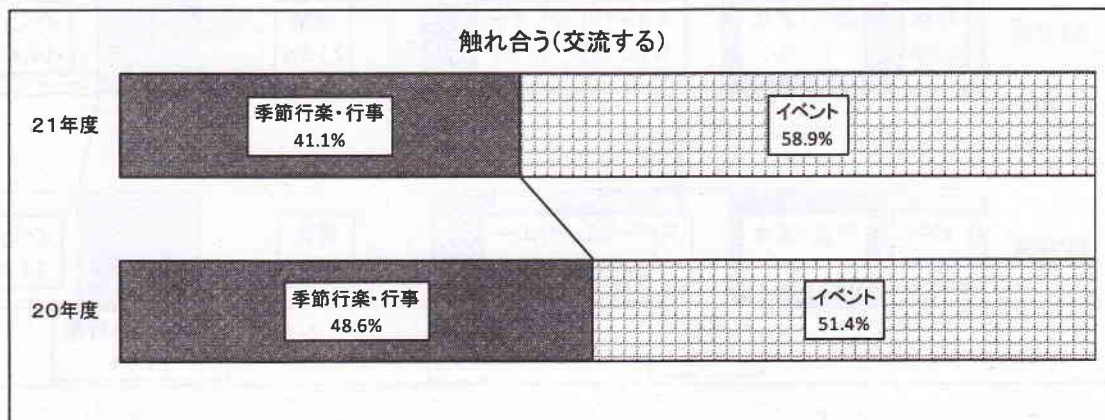
②「遊ぶ（楽しむ・リフレッシュする）」 56,960 千人、前年度比 101.9%

海水浴が低調であったが、新規調査対象の施設があったため、「スポーツレクリエーション施設」が増加した。「温泉入浴施設」は調査方法を変更した施設があったため増加した。



③「触れ合う（交流する）」 29,885 千人、前年度比 104.4%

中止や規模の縮小となった花火大会があったため「季節行楽・行事」は減少した。「国民文化祭・しずおか 2009」の影響により「イベント」は増加したが、前年度より減少したものも多かった。



大分類	中分類	コード	名称	21年度計	20年度計	前年度比	構成比	
学ぶ (見る・体験する)	自然	101	山岳	204,218	183,132	111.5%	0.17	
		102	富士登山	330,789	559,319	59.1%	0.27	
		103	高原	24,477	21,541	113.6%	0.02	
		104	湖沼	83,438	88,273	94.5%	0.07	
		105	河川景観	1,506,815	1,568,338	96.1%	1.22	
		106	海岸景観	3,566,160	3,665,948	97.3%	2.89	
		107	特殊地形	374,336	411,180	91.0%	0.30	
		110	自然学習・体験施設	628,971	625,410	100.6%	0.51	
		120	その他景勝地	4,962,094	5,243,249	94.6%	4.02	
	小計				11,681,298	12,366,390	94.5%	9.46
	歴史・文化	121	城郭	378,183	346,287	109.2%	0.31	
		122	神社・仏閣	8,956,955	6,169,536	145.2%	7.25	
		123	庭園	755,166	715,246	105.6%	0.61	
		124	街並み	30,000	30,000	100.0%	0.02	
		125	旧街道	34,092	30,246	112.7%	0.03	
		126	史跡	408,653	479,030	85.3%	0.33	
		127	博物館	2,080,535	2,029,549	102.5%	1.68	
		128	美術館	1,431,611	1,674,456	85.5%	1.16	
		129	動・植物園	4,028,730	4,130,295	97.5%	3.26	
130		水族館	745,893	857,437	87.0%	0.60		
140	その他建造物	821,346	753,964	108.9%	0.66			
小計				19,671,164	17,216,046	114.3%	15.93	
産業観光	141	観光農林業	352,667	402,106	87.7%	0.29		
	142	みかん狩り	154,689	195,373	79.2%	0.13		
	143	いちご狩り	595,448	654,682	91.0%	0.48		
	144	観光牧場	684,278	643,957	106.3%	0.55		
	145	観光漁業	10,989	14,181	77.5%	0.01		
	146	潮干狩り	234,653	245,220	95.7%	0.19		
	147	伝統工芸	369,878	428,812	86.3%	0.30		
	160	その他の産業観光施設	2,918,430	2,826,895	103.2%	2.36		
小計				5,321,032	5,411,226	98.3%	4.31	
小計				36,673,494	34,993,662	104.8%	29.69	
遊ぶ (楽しむ・リフレッシュする)	スポーツレクリエーション施設	201	ゴルフ場	3,990,074	4,011,891	99.5%	3.23	
		202	スキー場	214,383	217,628	98.5%	0.17	
		203	テニス場	305,288	499,629	61.1%	0.25	
		204	プール施設	1,257,212	1,104,291	113.8%	1.02	
		207	ハイキングコース	74,024	65,154	113.6%	0.06	
		208	キャンプ場	621,149	564,444	110.0%	0.50	
		209	自然歩道	300,000	65,000	461.5%	0.24	
		210	海水浴場	1,912,676	2,512,340	76.1%	1.55	
		211	マリナー・ヨットハーバー	38,700	0	-	0.03	
		212	スキューバダイビング施設	177,524	195,159	91.0%	0.14	
		213	海釣り	403,488	439,712	91.8%	0.33	
		214	川釣り	941,780	822,925	114.4%	0.76	
		215	ウォークラリー	33,512	38,213	87.7%	0.03	
		216	公園	4,447,471	4,490,088	99.1%	3.60	
		217	レジャーランド・テーマパーク	2,992,495	2,921,453	102.4%	2.42	
		218	複合的スポーツリゾート施設	804,063	836,713	96.1%	0.65	
		250	その他スポーツ・レクリエーション施設	4,477,039	3,269,362	136.9%	3.62	
	小計				22,990,878	22,054,002	104.2%	18.61
	温泉	251	温泉入浴施設	7,260,490	6,826,817	106.4%	5.88	
	小計				7,260,490	6,826,817	106.4%	5.88
	買物	261	ショッピング店	13,709,133	13,941,707	98.3%	11.10	
262		朝市・市場	590,878	605,936	97.5%	0.48		
263		郷土料理・レストラン	1,441,551	1,610,693	89.5%	1.17		
264		複合商業施設	10,966,676	10,852,447	101.1%	8.88		
小計				26,708,238	27,010,783	98.9%	21.62	
小計				56,959,606	55,891,602	101.9%	46.11	
触れ合う (交流する)	季節行事・行事	301	行・祭事・郷土芸能	6,322,646	6,700,019	94.4%	5.12	
		302	花火大会	2,545,221	3,288,348	77.4%	2.06	
		304	花見	3,403,795	3,930,504	86.6%	2.76	
	小計				12,271,662	13,918,871	88.2%	9.94
	イベント	321	博覧会	372,339	12,008	3100.8%	0.30	
		322	コンベンション	1,050,137	1,060,999	99.0%	0.85	
		323	スポーツ観戦	1,728,534	2,185,113	79.1%	1.40	
		324	音楽・演劇鑑賞	1,140,477	1,275,397	89.4%	0.92	
		325	フリーマーケット	72,700	70,150	103.6%	0.06	
	350	その他イベント	13,249,446	10,111,392	131.0%	10.73		
	小計				17,613,633	14,715,059	119.7%	14.26
	小計				29,885,295	28,633,930	104.4%	24.20
合計				123,518,395	119,519,194	103.3%	100.00	



## (3) 主要行祭事等の状況

## ① 主要行祭事ベスト10

## 行・祭事・郷土芸能

(単位:人)

順位	昨年 順位	市町名	名称	21年度計	20年度計
1	1	浜松市	浜松まつり	1,480,000	1,400,000
2	2	静岡市	静岡まつり	760,000	972,000
3	3	三島市	三島夏まつり	510,000	530,000
4	4	静岡市	清水七夕まつり	404,000	485,000
5	8	富士市	毘沙門天大祭	250,000	215,000
6	6	伊東市	按針祭	245,000	359,039
7	9	富士市	吉原祇園祭	220,000	186,000
8	7	下田市	黒船祭	184,535	220,065
9	10	東伊豆町	雛のつるし飾りまつり	143,844	180,021
10	-	下田市	下田太鼓まつり	140,000	140,000

## 花火大会

(単位:人)

順位	昨年 順位	市町名	名称	21年度計	20年度計
1	1	静岡市	安倍川花火大会	600,000	600,000
2	3	沼津市	沼津夏まつり	340,000	360,000
3	5	熱海市	熱海海上花火大会	260,000	263,248
4	6	焼津市	海上花火大会	250,000	230,000
5	7	島田市	大井川大花火大会	150,000	150,000
6	9	藤枝市	藤枝花火大会	135,000	130,000
7	4	浜松市	館山寺花火大会	100,000	280,000
7	-	浜松市	鹿島の花火	100,000	100,000
9	-	浜松市	海開き花火大会	90,000	90,000
10	-	沼津市	サンセットページェント	70,000	68,000
10	9	浜松市	三ヶ日花火大会	70,000	130,000

## 花見

(単位:人)

順位	昨年 順位	市町名	名称	21年度計	20年度計
1	1	河津町	河津桜まつり	1,006,996	1,024,406
2	3	南伊豆町	みなみの桜と菜の花まつり	327,000	341,000
3	4	下田市	水仙まつり	250,000	291,000
4	2	熱海市	熱海梅園梅まつり	239,607	503,650
5	5	伊東市	伊豆高原桜まつり(桜並木)	210,000	239,000
6	7	下田市	あじさい祭	181,200	171,100
7	8	磐田市	熊野の長藤まつり	165,000	154,000
8	6	藤枝市	藤まつり	154,000	220,000
9	9	伊豆市	モミジまつり	102,139	100,892
10	10	伊豆市	梅まつり(修善寺)	70,169	84,637

## その他イベント

(単位:人)

順位	昨年 順位	市町名	名称	21年度計	20年度計
1	1	静岡市	大道芸ワールドカップ	1,570,000	1,950,000
2	-	浜松市	浜松モザイカルチャー世界博2009	861,325	-
3	2	浜松市	冬の蛍	750,371	772,000
4	3	静岡市	清水みなど祭り	670,000	700,000
5	4	静岡市	静岡おだっくい祭り	226,310	196,672
6	-	静岡市	しぞーかおでんフェア	180,000	-
7	-	静岡市	シズオカ・サンバカーニバル	150,000	-
8	-	焼津市	オータムフェストinやいづ	130,448	20,000
9	5	富士市	富士まつり	115,000	110,000
10	7	沼津市	よさこい東海道	95,000	95,300
10	9	焼津市	港まつり	95,000	90,000

(参考) 国民文化祭・しずおか2009 2,148,195人

② 市町別海水浴客数

(単位:人)

市町名	21年度計	前年度比	6月	7月	8月
県計	1,912,676	76.1%	3,130	422,113	1,487,433
沼津市	140,256	110.3%		28,675	111,581
熱海市	168,753	111.6%		26,105	142,648
伊東市	81,910	71.1%		21,170	60,740
下田市	543,321	83.6%		97,706	445,615
伊豆市	72,800	73.8%		19,700	53,100
東伊豆町	26,320	70.5%		6,342	19,978
河津町	53,359	79.3%		9,167	44,192
南伊豆町	80,366	82.6%		10,610	69,756
松崎町	44,778	82.3%		10,374	34,404
西伊豆町	50,186	79.1%		11,010	39,176
静岡市	20,000	68.0%		4,533	15,467
焼津市	15,177	66.1%		3,586	11,591
御前崎市	36,000	81.8%		16,000	20,000
牧之原市	446,000	56.6%	3,130	120,345	322,525
浜松市	107,500	78.5%		31,000	76,500
湖西市	12,307	82.7%		2,697	9,610
新居町	13,643	98.6%		3,093	10,550

③ 登山口別富士登山客数

(単位:人)

市町名	21年度計	前年度比	7月	8月
県計	330,789	59.1%	101,699	229,090
	127,397	68.2%	41,055	86,342
富士宮口	189,894	45.2%	47,952	141,942
	74,745	54.7%	23,884	50,861
御殿場口	22,244	105.9%	6,938	15,306
	6,870	168.5%	2,084	4,786
須走口	118,651	100.5%	46,809	71,842
	45,782	99.1%	15,087	30,695

※上段は各登山口の新五合目の入込客数

※下段は新五合目→山頂の登山客数

※富士宮市の入込客数、登山客数は、平成21年度から算出方法変更。

(シャトルバスの利用人員による推計→6合目に設置のカウンターによる算出)



# IV 資 料 編

平成21年度 観光交流客数（総計） 月別内訳（市町別一）

（単位：人）

市町名	21年度計	前年度比	4月	5月	6月	7月	8月	9月	10月	11月	12月	1月	2月	3月
県合計	140,749,153	101.8%	11,818,748	13,652,260	8,745,630	11,342,256	18,535,810	10,399,789	9,948,046	12,864,601	9,126,675	11,522,703	9,461,397	10,282,907
県一括調査	3,048,331	389.0%												
市町調査計	137,700,822	100.2%	11,818,748	13,652,260	8,745,630	11,342,256	18,535,810	10,399,789	9,948,046	12,864,601	9,126,675	11,522,703	9,461,397	10,282,907
伊豆地域計	39,461,587	100.0%	2,884,846	3,345,797	2,340,755	3,382,717	6,438,565	2,755,457	2,554,528	2,947,489	2,367,465	3,459,092	3,688,570	3,296,306
沼津市	3,600,118	93.3%	245,075	353,058	181,214	615,268	515,855	212,512	276,036	417,989	201,776	207,938	167,481	205,916
熱海市	5,661,319	93.2%	409,563	444,031	295,809	541,199	958,829	404,891	365,232	372,234	423,678	509,258	504,464	432,131
三島市	4,277,778	361.0%	264,401	310,646	280,602	269,858	693,299	283,774	273,096	228,347	261,701	881,528	259,675	270,851
伊東市	10,266,659	93.0%	1,011,537	890,490	568,189	834,918	1,785,478	828,062	730,000	734,917	648,065	716,522	671,337	847,144
下田市	2,943,673	85.1%	97,618	329,025	281,495	264,046	875,034	169,424	109,834	123,703	101,474	354,021	112,774	125,225
伊豆市	3,320,893	87.6%	232,156	307,998	232,486	237,277	462,137	266,455	235,682	417,931	209,462	194,289	284,321	240,699
伊豆の国市	2,254,421	93.2%	185,195	180,743	134,613	162,138	226,507	132,747	155,483	213,244	169,410	208,858	244,726	240,757
東伊豆町	1,848,775	89.3%	125,215	148,742	124,698	143,117	225,799	137,496	117,949	137,438	115,978	138,037	228,989	205,317
河津町	1,644,518	101.3%	27,900	86,771	44,392	44,269	130,284	35,976	31,325	41,858	30,403	35,994	722,327	413,019
南伊豆町	900,417	92.3%	32,680	44,328	29,034	55,739	152,447	40,933	35,065	36,319	29,878	34,234	325,933	83,827
松崎町	430,344	84.8%	65,336	37,335	18,580	33,728	80,890	32,617	27,519	21,699	17,037	18,441	22,178	54,984
西伊豆町	1,001,411	86.9%	77,332	102,845	69,902	82,543	157,072	97,875	85,413	85,521	55,877	53,729	59,084	74,218
函南町	825,761	102.1%	68,838	75,785	49,941	61,617	94,134	75,195	67,594	80,889	68,826	71,443	48,381	63,118
清水町	485,500	99.0%	42,000	34,000	29,800	37,000	80,800	37,500	44,300	35,400	33,900	34,800	36,900	39,100
富士地域計	31,362,133	101.3%	2,489,492	3,010,519	2,299,835	2,690,464	4,216,472	2,669,760	2,304,098	2,613,129	2,126,576	2,707,422	1,860,719	2,373,647
富士宮市	5,433,002	91.8%	400,158	649,781	337,588	442,144	847,783	505,651	368,834	461,153	202,585	704,225	220,466	292,634
富士市	7,044,346	124.1%	551,217	588,305	606,548	663,522	866,381	473,157	490,043	570,520	460,694	469,973	672,411	631,575
御殿場市	13,065,384	100.2%	1,022,281	1,154,642	982,066	1,096,064	1,654,896	1,098,382	995,349	1,126,074	1,081,051	1,139,214	682,200	1,033,165
裾野市	2,383,325	99.2%	141,523	267,395	140,998	184,971	434,486	238,153	181,534	164,828	135,037	186,764	137,412	170,224
豊泉町	393,434	103.5%	34,335	42,564	36,832	25,209	42,173	37,023	35,771	41,945	33,363	20,874	18,542	24,803
小山町	2,843,413	85.4%	325,460	291,403	181,687	263,915	351,710	301,487	218,349	229,358	200,937	171,193	116,487	191,427
芝川町	199,229	95.2%	14,518	16,429	14,116	14,639	19,043	15,907	14,218	19,251	12,909	15,179	13,201	29,819

平成21年度 観光交流客数(総計) 月別内訳(市町別-2)

(単位:人)

市町名	21年度計	前年度比	4月	5月	6月	7月	8月	9月	10月	11月	12月	1月	2月	3月
駿河地域計	25,391,984	100.9%	2,706,493	2,165,508	1,459,323	2,106,399	3,116,556	1,987,117	1,855,113	3,408,167	1,581,752	1,545,032	1,561,843	1,898,681
静岡市	25,391,984	100.9%	2,706,493	2,165,508	1,459,323	2,106,399	3,116,556	1,987,117	1,855,113	3,408,167	1,581,752	1,545,032	1,561,843	1,898,681
西駿河・ 奥天井地域計	9,615,802	100.6%	1,067,468	830,173	567,166	754,679	1,656,792	607,910	736,578	907,584	615,993	610,715	614,092	646,652
鳥田市	2,352,320	104.2%	244,519	263,554	154,585	150,802	394,499	195,641	157,016	190,515	143,221	177,929	119,900	160,139
焼津市	3,626,919	112.1%	364,075	263,272	225,846	234,379	481,115	215,874	366,442	339,616	310,330	219,554	294,543	311,873
藤枝市	1,831,854	94.4%	242,083	180,087	93,635	111,962	318,970	108,536	131,856	182,288	75,690	142,307	144,999	99,441
牧之原市	1,083,087	75.2%	78,428	60,229	60,949	218,683	369,196	37,731	33,872	41,710	49,886	49,549	37,956	44,898
吉田町	262,721	131.4%	106,165	11,135	8,042	6,191	40,253	9,815	10,369	40,735	5,890	6,270	5,776	12,080
川根本町	458,901	94.7%	32,198	51,896	24,109	32,662	52,759	40,313	37,023	112,720	30,976	15,106	10,918	18,221
中東遠地域計	14,254,769	92.7%	1,256,677	1,447,639	1,057,666	1,103,550	1,305,610	908,875	1,014,044	1,265,595	866,973	2,136,960	914,643	976,537
磐田市	3,123,525	108.8%	327,297	324,952	190,605	318,162	327,440	209,717	224,133	353,797	210,585	252,887	175,195	208,755
掛川市	3,402,042	87.3%	360,942	396,879	302,249	292,937	317,186	258,480	297,381	219,847	188,095	228,067	244,796	295,183
袋井市	4,156,864	86.9%	305,636	440,252	321,877	235,362	215,902	192,442	272,606	319,708	263,125	1,073,808	289,851	226,295
御前崎市	2,158,645	89.3%	180,781	224,150	149,010	180,939	304,082	177,509	140,928	171,264	137,091	184,412	128,867	179,612
菊川市	266,229	100.0%	15,765	19,754	21,424	21,418	53,944	18,739	28,482	24,754	15,857	15,892	14,975	15,225
森町	1,147,464	100.2%	66,256	41,652	72,501	54,732	87,056	51,988	50,514	176,225	52,220	381,894	60,959	51,467
西北遠地域計	17,614,547	103.9%	1,413,772	2,852,624	1,020,885	1,304,447	1,801,815	1,470,670	1,483,685	1,722,637	1,567,916	1,063,482	821,530	1,091,084
浜松市	16,788,449	104.8%	1,342,690	2,773,387	955,935	1,210,055	1,675,475	1,401,013	1,404,111	1,667,590	1,522,287	1,019,267	779,115	1,037,524
湖西市	392,316	90.3%	40,430	38,750	29,506	32,179	46,688	32,877	30,091	27,667	28,525	27,007	27,236	31,360
新居町	433,782	88.1%	30,652	40,487	35,444	62,213	79,652	36,780	49,483	27,380	17,104	17,208	15,179	22,200

平成21年度 宿泊客数 月別内訳 (市町別-1)

(単位:人)

市町名	21年度計	前年度比	4月	5月	6月	7月	8月	9月	10月	11月	12月	1月	2月	3月
県合計	17,230,758	92.0%	1,254,264	1,387,122	1,110,243	1,469,598	2,301,980	1,359,882	1,340,364	1,466,104	1,354,128	1,275,123	1,325,655	1,586,295
伊豆地域計	10,757,590	90.9%	768,099	863,891	678,493	903,915	1,547,914	822,637	785,394	893,979	828,561	814,477	867,474	982,756
沼津市	649,038	89.0%	45,876	53,636	41,801	59,802	95,924	52,585	49,184	53,687	50,637	46,336	45,482	54,108
熱海市	2,819,800	96.7%	198,683	212,386	184,683	229,665	359,682	225,397	220,856	238,931	239,251	230,728	220,696	258,842
三島市	136,198	107.0%	9,977	10,051	8,509	9,632	11,541	9,475	9,550	10,903	13,409	13,043	13,071	17,037
伊東市	2,749,100	92.4%	212,500	230,100	161,800	230,500	419,000	205,700	198,600	219,000	198,900	204,600	211,800	256,600
下田市	866,118	77.5%	46,098	73,422	50,094	92,041	193,828	67,880	46,706	61,963	51,873	54,457	68,347	59,409
伊豆市	749,058	86.7%	56,293	63,550	47,895	64,260	112,507	62,534	52,526	66,311	53,386	50,764	52,254	66,778
伊豆の国市	752,804	90.1%	56,562	59,282	50,794	58,100	80,608	48,703	58,635	69,025	68,899	63,469	65,987	72,740
東伊豆町	1,015,717	87.1%	73,663	84,962	73,928	73,565	112,794	78,477	80,083	90,349	73,227	76,076	95,092	103,501
河津町	231,058	104.9%	11,871	15,268	11,894	16,284	39,432	16,627	13,681	15,579	17,064	17,668	30,009	25,681
南伊豆町	238,881	90.8%	15,401	20,268	14,839	24,795	45,554	14,955	14,745	15,716	15,416	16,674	22,987	17,531
松崎町	118,012	67.6%	8,125	8,438	5,961	12,997	25,052	10,534	8,427	6,808	7,405	6,815	9,142	8,308
西伊豆町	297,431	87.8%	21,583	23,468	20,792	21,851	33,896	22,799	26,471	31,545	21,635	22,858	25,898	24,635
函南町	108,375	142.5%	9,467	7,060	3,703	8,423	15,296	4,471	3,130	11,762	15,559	9,189	4,829	15,486
清水町	26,000	101.6%	2,000	2,000	1,800	2,000	2,800	2,500	2,800	2,400	1,900	1,800	1,900	2,100
富士地域計	1,372,880	89.3%	102,330	110,625	82,961	122,884	174,474	113,198	121,135	123,992	120,978	94,007	85,330	120,966
富士宮市	174,874	96.2%	13,529	15,607	9,538	15,548	24,105	17,078	14,183	14,384	12,308	11,083	11,024	16,487
富士市	440,646	101.7%	35,773	40,736	33,144	40,088	45,824	37,919	41,789	42,355	38,674	27,093	25,287	31,964
御殿場市	575,250	85.3%	39,563	40,545	30,134	52,356	81,622	45,838	48,815	50,402	53,811	42,586	35,779	53,799
裾野市	86,449	89.2%	6,154	7,668	5,788	8,254	13,533	7,609	6,153	6,714	6,091	5,609	5,405	7,471
長泉町	6,401	91.8%	497	605	491	474	547	407	591	627	734	418	426	584
小山町	89,260	66.4%	6,814	5,464	3,866	6,164	8,843	4,347	9,604	9,510	9,360	7,218	7,409	10,661
芝川町														

平成21年度 宿泊客数 月別内訳(市町別-2)

(単位:人)

市町名	21年度計	前年度比	4月	5月	6月	7月	8月	9月	10月	11月	12月	1月	2月	3月
駿河地域計	1,455,418	98.0%	111,060	120,960	105,019	120,013	152,172	120,042	122,982	123,324	117,044	111,987	112,331	138,484
静岡市	1,455,418	98.0%	111,060	120,960	105,019	120,013	152,172	120,042	122,982	123,324	117,044	111,987	112,331	138,484
西駿河・ 奥大井地域計	673,432	95.0%	47,438	51,841	45,046	57,338	77,630	57,505	53,189	58,017	51,944	55,043	53,451	64,990
島田市	103,218	86.1%	5,481	6,277	5,477	12,314	15,411	12,024	6,979	7,401	7,721	8,362	7,341	8,430
焼津市	327,012	99.9%	24,024	24,767	24,443	21,371	30,442	24,635	28,811	28,833	26,479	29,229	30,348	33,630
藤枝市	139,060	104.1%	11,034	10,905	9,262	12,527	15,345	12,056	11,257	10,437	10,338	11,212	10,770	13,917
牧之原市	45,692	72.1%	2,906	4,126	1,782	5,922	9,635	3,472	2,649	2,867	3,511	2,428	2,265	4,129
吉田町	12,891	154.8%	587	867	748	1,064	1,313	1,200	1,115	1,079	1,218	1,458	1,025	1,217
川根本町	45,559	81.7%	3,406	4,899	3,334	4,140	5,484	4,118	2,378	7,400	2,677	2,354	1,702	3,667
中東遠地域計	881,927	92.6%	73,331	75,345	68,070	83,951	107,657	76,785	63,666	69,585	70,307	51,125	61,244	80,861
磐田市	160,279	97.1%	16,347	15,889	14,993	14,438	17,675	12,994	10,850	11,939	12,835	9,836	9,474	13,009
掛川市	404,761	92.5%	34,673	37,049	30,040	35,137	53,192	36,752	29,504	28,623	28,002	21,622	29,870	40,297
袋井市	68,046	80.8%	6,053	6,628	4,892	6,460	7,212	7,048	5,545	5,243	5,350	3,864	4,287	5,464
御前崎市	181,200	101.1%	10,831	10,523	13,728	19,277	22,233	13,822	13,228	18,784	19,817	11,654	11,970	15,333
菊川市	55,633	79.6%	4,882	4,384	3,792	5,036	5,802	5,343	3,832	4,224	3,488	3,622	5,175	6,053
森町	12,008	72.3%	545	872	625	3,603	1,543	826	707	772	815	527	468	705
西北遠地域	2,089,511	94.6%	152,006	164,460	130,654	181,497	242,133	169,715	193,998	197,207	165,294	148,484	145,825	198,238
浜松市	1,966,146	95.7%	141,885	153,701	122,151	169,867	227,910	157,539	183,391	187,956	154,909	140,296	138,252	188,289
湖西市	111,463	81.5%	9,462	9,429	7,902	9,747	12,782	11,646	9,741	8,445	9,116	7,379	6,989	8,825
新居町	11,902	64.3%	659	1,330	601	1,883	1,441	530	866	806	1,269	809	584	1,124



平成21年度 観光レクリエーション客数 月別内訳 (市町別 - 1)

(単位:人)

市町名	21年度計	前年度比	4月	5月	6月	7月	8月	9月	10月	11月	12月	1月	2月	3月
県合計	123,518,395	103.3%	10,564,484	12,265,138	7,635,387	9,872,658	16,233,830	9,039,907	8,607,682	11,398,497	7,772,547	10,247,580	8,135,742	8,696,612
県一括調査	3,048,331	389.0%												
市町調査計	120,470,064	101.5%	10,564,484	12,265,138	7,635,387	9,872,658	16,233,830	9,039,907	8,607,682	11,398,497	7,772,547	10,247,580	8,135,742	8,696,612
伊豆地域計	28,703,997	103.9%	2,116,747	2,481,906	1,662,262	2,478,802	4,890,651	1,932,820	1,769,134	2,053,510	1,538,904	2,644,615	2,821,096	2,313,550
沼津市	2,951,080	94.4%	199,199	299,422	139,413	555,466	419,931	159,927	226,852	364,302	151,139	161,602	122,019	151,808
熱海市	2,841,519	90.0%	210,880	231,645	111,126	311,534	599,147	179,494	144,376	133,303	184,427	278,530	283,768	173,289
三島市	4,141,580	391.6%	254,424	300,595	272,093	260,226	681,758	274,299	263,546	217,444	248,292	868,485	246,604	253,814
伊東市	7,517,559	93.3%	799,037	660,390	406,389	604,418	1,366,478	622,362	531,400	515,917	449,165	511,922	459,537	590,544
下田市	2,077,555	88.8%	51,520	255,603	231,401	172,005	681,206	101,544	63,128	61,740	49,601	299,564	44,427	65,816
伊豆市	2,571,835	87.9%	175,863	244,448	184,591	173,017	349,630	203,921	183,156	351,620	156,076	143,525	232,067	173,921
伊豆の国市	1,501,617	94.8%	128,633	121,461	83,819	104,038	145,899	84,044	96,848	144,219	100,511	145,389	178,739	168,017
東伊豆町	833,058	92.0%	51,552	63,780	50,770	69,552	113,005	59,019	37,866	47,089	42,751	61,961	133,897	101,816
河津町	1,413,460	100.7%	16,029	71,503	32,498	27,985	90,852	19,349	17,644	26,279	13,339	18,326	692,318	387,338
南伊豆町	661,536	92.8%	17,279	24,060	14,195	30,944	106,893	25,978	20,320	20,603	14,462	17,560	302,946	66,296
松崎町	312,332	93.8%	57,211	28,897	12,619	20,731	55,838	22,083	19,092	14,891	9,632	11,626	13,036	46,676
西伊豆町	703,980	86.6%	55,749	79,377	49,110	60,692	123,176	75,076	58,942	53,976	34,242	30,871	33,186	49,583
函南町	717,386	97.9%	59,371	68,725	46,238	53,194	78,838	70,724	64,464	69,127	53,267	62,254	43,552	47,632
清水町	459,500	98.8%	40,000	32,000	28,000	35,000	78,000	35,000	41,500	33,000	32,000	33,000	35,000	37,000
富士地域計	29,989,253	101.9%	2,387,162	2,899,894	2,216,874	2,567,580	4,041,998	2,556,562	2,182,963	2,489,137	2,005,598	2,613,415	1,775,389	2,252,681
富士宮市	5,258,128	91.7%	386,629	634,174	328,050	426,596	823,678	488,573	354,651	446,769	190,277	693,142	209,442	276,147
富士市	6,603,700	125.9%	515,444	547,569	573,404	623,434	820,557	435,238	448,254	528,165	422,020	442,880	647,124	599,611
御殿場市	12,490,134	101.0%	982,718	1,114,097	951,932	1,043,708	1,573,274	1,052,544	946,534	1,075,672	1,027,240	1,096,628	646,421	979,366
裾野市	2,296,876	99.6%	135,369	259,727	135,210	176,717	420,953	230,544	175,381	158,114	128,946	181,155	132,007	162,753
長泉町	387,033	103.7%	33,838	41,959	36,341	24,735	41,626	36,616	35,180	41,318	32,629	20,456	18,116	24,219
小山町	2,754,153	86.2%	318,646	285,939	177,821	257,751	342,867	297,140	208,745	219,848	191,577	163,975	109,078	180,766
芝川町	199,229	99.8%	14,518	16,429	14,116	14,639	19,043	15,907	14,218	19,251	12,909	15,179	13,201	29,819

平成21年度 観光レクリエーション客数 月別内訳 (市町別-2)

(単位:人)

市町名	21年度計	前年度比	4月	5月	6月	7月	8月	9月	10月	11月	12月	1月	2月	3月
駿河地域計	23,936,566	101.1%	2,595,433	2,044,548	1,354,304	1,986,386	2,964,384	1,867,075	1,732,131	3,284,843	1,464,708	1,433,045	1,449,512	1,760,197
静岡市	23,936,566	101.1%	2,595,433	2,044,548	1,354,304	1,986,386	2,964,384	1,867,075	1,732,131	3,284,843	1,464,708	1,433,045	1,449,512	1,760,197

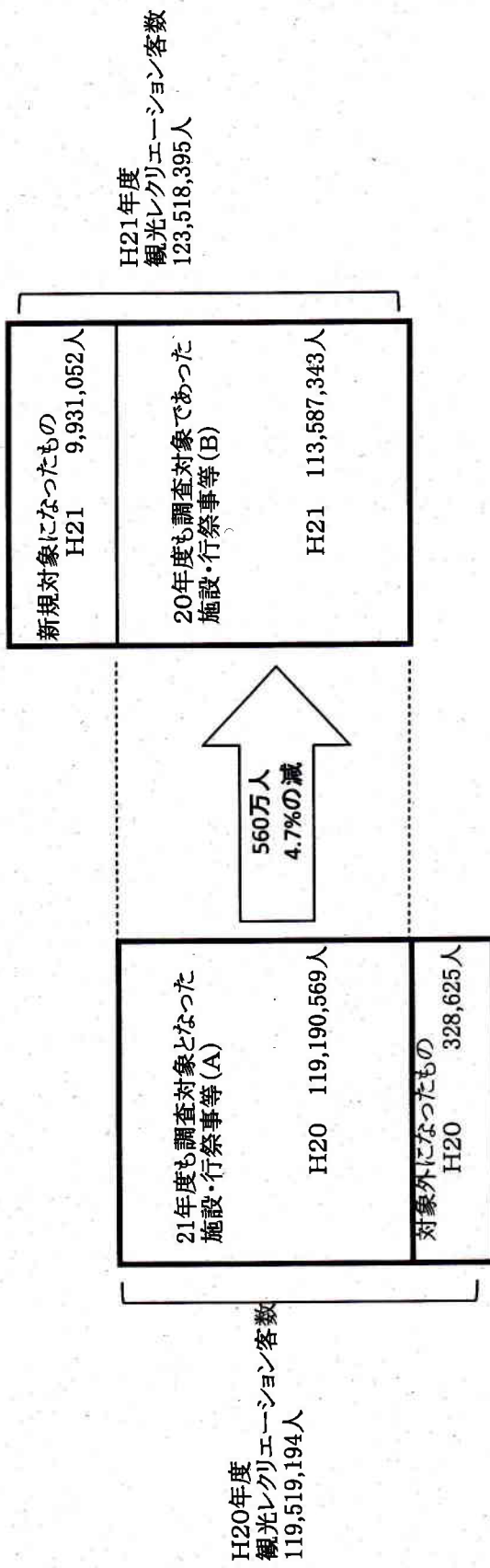
西駿河・奥大井地域計	8,942,370	101.1%	1,020,030	778,332	522,120	697,341	1,579,162	550,405	683,389	849,567	564,049	555,672	560,641	581,662
島田市	2,249,102	105.2%	239,038	257,277	149,108	138,488	379,088	183,617	150,037	183,114	135,500	169,567	112,559	151,709
焼津市	3,299,907	113.5%	340,051	238,505	201,403	213,008	450,673	191,239	337,631	310,783	283,851	190,325	264,195	278,243
藤枝市	1,692,794	93.7%	231,049	169,182	84,373	99,435	303,625	96,480	120,599	171,851	65,352	131,095	134,229	85,524
牧之原市	1,037,395	75.4%	75,522	56,103	59,167	212,761	359,561	34,259	31,223	38,843	46,375	47,121	35,691	40,769
吉田町	249,830	130.3%	105,578	10,268	7,294	5,127	38,940	8,615	9,254	39,656	4,672	4,812	4,751	10,863
川根本町	413,342	96.4%	28,792	46,997	20,775	28,522	47,275	36,195	34,645	105,320	28,299	12,752	9,216	14,554

中東遠地域計	13,372,842	92.7%	1,183,346	1,372,294	989,596	1,019,599	1,197,953	832,090	950,378	1,196,010	796,666	2,085,835	853,399	895,676
磐田市	2,963,246	109.5%	310,950	309,063	175,612	303,724	309,765	196,723	213,283	341,858	197,750	243,051	165,721	195,746
掛川市	2,997,281	86.7%	326,269	359,830	272,209	257,800	263,994	221,728	267,877	191,224	160,093	206,445	214,926	254,886
袋井市	4,088,818	87.0%	299,583	433,624	316,985	228,902	208,690	185,394	267,061	314,465	257,775	1,069,944	285,564	220,831
御前崎市	1,977,445	88.3%	169,950	213,627	135,282	161,662	281,849	163,687	127,700	152,480	117,274	172,758	116,897	164,279
菊川市	210,596	107.2%	10,883	15,370	17,632	16,382	48,142	13,396	24,650	20,530	12,369	12,270	9,800	9,172
森町	1,135,456	100.6%	65,711	40,780	71,876	51,129	85,513	51,162	49,807	175,453	51,405	381,367	60,491	50,762

西北遠地域計	15,525,036	105.4%	1,261,766	2,688,164	890,231	1,122,950	1,559,682	1,300,955	1,289,687	1,525,430	1,402,622	914,998	675,705	892,846
浜松市	14,822,303	106.1%	1,200,805	2,619,686	833,784	1,040,188	1,447,565	1,243,474	1,220,720	1,479,634	1,367,378	878,971	640,863	849,235
湖西市	280,853	94.3%	30,968	29,321	21,604	22,432	33,906	21,231	20,350	19,222	19,409	19,628	20,247	22,535
新居町	421,880	89.1%	29,993	39,157	34,843	60,330	78,211	36,250	48,617	26,574	15,835	16,399	14,595	21,076



(参考) 新規調査地点増等を除いた観光レクリエーション客数の増減







年度別市町別宿泊客数の推移

(単位:人)

市町名	平成3年度	平成4年度	平成5年度	平成6年度	平成7年度	平成8年度	平成9年度	平成10年度	平成11年度	平成12年度	平成13年度	平成14年度	平成15年度	平成16年度	平成17年度	平成18年度	平成19年度	平成20年度	平成21年度			
県計	26,724,608	24,139,318	24,917,382	27,652,579	26,117,256	24,211,055	24,179,318	22,793,717	23,336,815	22,499,622	21,125,282	20,717,258	19,843,318	20,372,273	19,658,867	19,641,752	19,276,530	18,939,640	19,223,607	18,722,303		
県一統部会計	26,724,608	24,139,318	24,917,382	27,652,579	26,117,256	24,211,055	24,179,318	22,793,717	23,336,815	22,499,622	21,125,282	20,717,258	19,843,318	20,372,273	19,658,867	19,641,752	19,276,530	18,939,640	19,223,607	18,722,303		
市町別部会計	18,857,024	17,026,987	18,095,781	19,534,835	18,542,271	17,199,654	17,299,386	15,724,829	16,347,734	15,791,702	14,505,456	14,194,536	13,250,692	13,503,096	12,810,648	12,658,169	12,026,216	12,066,173	12,332,488	11,829,723	10,757,590	
伊豆市	856,233	854,422	950,368	906,546	832,825	867,429	735,997	710,164	658,184	607,882	603,048	602,408	596,285	719,559	514,888	482,887						
修善寺町	726,528	713,615	769,003	692,032	695,446	650,791	651,465	587,713	623,213	559,269	543,396	534,101	518,733	569,935	595,271	499,690						
天城湯之島町	437,083	435,125	429,387	383,465	376,498	348,634	462,299	287,459	282,838	256,033	234,750	236,282	225,148	215,308	196,672	187,112						
伊豆町	122,248	106,906	105,381	170,194	175,221	157,796	150,573	123,375	140,384	111,612	97,219	105,321	76,657	85,978	61,516	71,422						
伊豆の国市	1,004,801	963,497	1,021,576	1,012,834	912,914	874,270	946,313	931,568	882,514	847,563	830,734	870,006	836,006	813,557	777,292	737,043	707,305					
伊豆長岡町	187,801	152,183	159,860	162,585	145,789	144,215	132,953	104,134	103,144	92,205	87,966	85,980	78,586	101,685	65,376	62,925	45,080					
大仁町	91,453	92,164	93,453	111,009	97,034	88,018	90,633	81,570	83,203	79,764	79,066	83,427	72,803	70,129	68,976	70,422	62,865					
東伊豆町	2,072,633	1,811,142	2,099,335	2,312,208	2,169,732	1,787,889	1,745,000	1,563,583	1,628,135	1,538,770	1,534,843	1,542,284	1,407,743	1,363,660	1,324,286	1,284,016	1,235,745	1,197,795	1,182,419	1,165,098	1,015,717	
河津町	486,317	356,257	373,450	584,302	569,804	517,379	604,558	560,752	585,306	628,390	409,528	399,438	353,599	361,823	284,419	335,162	245,671	177,291	229,578	220,290	231,068	
南伊豆町	620,411	461,256	438,432	517,737	499,536	420,083	459,033	408,396	391,273	367,629	363,462	343,669	308,833	305,938	293,218	336,872	328,642	299,535	295,483	263,024	238,881	
松崎町	351,618	235,368	258,767	354,015	391,434	333,304	322,265	308,260	305,983	259,243	239,197	218,010	199,866	232,725	214,687	201,176	204,688	182,466	195,468	174,531	118,012	
西伊豆町	516,229	447,028	460,935	490,340	474,725	450,574	455,522	466,475	446,243	408,973	370,825	362,787	389,835	376,395	376,141	378,702	394,440	372,319	359,777	338,820	297,431	
宮茂村	32,591	18,229	13,287	37,272	31,274	26,830	26,918	26,830	101,830	103,823	80,367	107,943	97,249	90,760	82,802	80,469	76,377					
新南町	185,925	183,152	200,855	257,942	229,502	204,687	202,193	193,294	179,497	160,014	147,664	150,975	109,444	100,299	105,617	102,789	90,877	81,533	74,069	76,050	108,375	
清水町			5,730	18,581	19,477	20,543	20,543	20,700	20,543	19,672	18,671	18,607	19,561	21,099	21,099	20,330	19,500	19,400	18,900	27,650	25,600	26,000
富士地域部会計	1,381,325	1,347,876	1,303,558	1,358,056	1,331,320	1,199,519	1,092,089	1,131,513	1,112,027	1,166,366	1,086,081	1,177,955	1,237,739	1,137,148	1,203,854	1,256,542	1,319,258	1,309,263	1,532,536	1,537,317	1,372,880	
富士宮市	335,613	318,612	317,203	309,235	321,354	232,565	201,739	189,822	186,273	193,479	186,273	141,598	214,502	206,579	197,720	185,529	183,279	187,441	190,868	181,786	174,874	
富士市	397,152	417,966	446,143	408,549	422,428	423,437	392,402	412,047	381,499	374,506	464,315	432,096	452,367	342,514	343,991	299,799	284,262	279,865	396,698	433,316	440,646	
富士川町	440,817	391,320	385,312	380,682	337,391	303,473	285,274	323,709	373,247	372,086	352,953	346,745	368,744	387,144	404,015	464,792	583,545	677,898	581,885	667,143	575,250	
御殿場市	97,307	89,276	62,283	109,111	108,873	102,994	87,110	91,131	79,694	67,142	61,613	76,450	95,605	103,915	107,487	107,533	100,502	97,398	107,059	108,837	96,896	
裾野市					11,726	10,272	12,073	14,357	14,178	14,265	3,781	0	0	0	0	0	0	0	0	0	0	6,401
長泉町					94,452	85,479	80,756	75,165	73,534	76,721	71,443	68,934	80,998	73,776	98,025	136,857	151,294	134,431	134,431	134,431	89,280	
小山町					133,720	113,430	111,047	100,566	94,452	85,479	80,756	75,165	73,534	76,721	71,443	68,934	80,998	73,776	98,025	136,857	151,294	134,431
芝川町					16,759	16,118	15,741	12,285	10,790	9,880	11,877	8,585	7,619	6,619	8,820	12,268	14,142	9,854	10,675	10,675	9,705	
駿河地域部会計	1,895,593	1,817,962	1,380,289	1,533,605	1,435,786	1,284,047	1,359,060	1,333,290	1,189,717	1,160,070	1,168,257	1,160,070	1,189,717	1,322,506	1,350,331	1,398,186	1,446,897	1,421,388	1,465,113	1,421,888	1,464,657	1,455,418
静岡市	1,382,033	1,088,663	1,009,370	1,122,489	1,023,793	964,892	994,348	963,724	1,024,523	984,234	940,844	910,962	900,662	977,531	952,749	1,393,555	1,442,626	1,416,941	1,460,931	1,419,190	1,490,039	1,455,418
清水市	513,560	429,299	370,919	411,116	411,993	319,155	362,017	385,551	304,181	253,926	222,479	243,980	284,413	339,825	393,399							
蒲原町					1,075	1,050	910															
由利町					2,695	3,615	3,536	4,513	4,934	5,128	4,642	4,934	5,128	4,642	4,183	4,631	4,271	4,447	4,182	2,698	4,618	









主な調査対象施設（地点）・行祭事等一覧

市町名	大分類	調査対象施設（地点）・行祭事等
沼津市	学ぶ (見る、体験する)	我入道の渡し、沼津御用邸記念公園、沼津市明治史料館、若山牧水記念館、伊豆三津シーパラダイス、みかん狩り、びゅうお、造船郷土資料博物館、庄司美術館（モン・ミュゼ沼津）、サンセットクルージング
	遊ぶ (楽しむ、リフレッシュする)	ゴルフ場、キャンプ場、海水浴場、大瀬ダイビング、淡島マリンパーク、長浜つり堀観光センター、ニューウェルサンビア、千本プラザ、奥するが湾日曜市、温泉浴場壺の湯
	触れ合う (交流する)	キラメッセ沼津、大瀬まつり・内浦漁港祭、高尾山祭典、水産祭・海人祭、みどりまつり、沼津夏まつり、沼津サマーガーデン、JAPAN ART FESTIVAL IN 沼津、沼津農林まつり、よさこい沼津、沼津七夕まつり・沼津七夕ワイワイ、ウィンターステージ、戸田港まつり、戸田盆踊り大会、サンセットページェント、戸田さんさんまつり、菊華展、こいのぼりフェスティバル、狩野川灯ろう流し
熱海市	学ぶ (見る、体験する)	熱海ロープウェイ、熱海城、伊豆山郷土資料館、中山晋平記念館、秘宝館、MOA美術館、戸田幸四郎絵本美術館、澤田政廣記念美術館、アカオハープ&ローズガーデン、マリンスパ熱海、池田満寿夫 佐藤陽子創作の家、旧日向邸
	遊ぶ (楽しむ、リフレッシュする)	ゴルフ場、海水浴場、姫の沢公園、R-Asia、後楽園遊園地、南熱海マリンホール、家康の湯、起雲閣、熱海港海釣り施設
	触れ合う (交流する)	こがし祭り山車コンクール、来宮神社初詣、伊豆山神社初詣、熱海海上花火大会、初島花火大会、伊豆山花火大会、網代温泉海上花火大会、あたまをどり、薪能、花見、熱海梅園梅まつり、ほたる鑑賞の夕べ、多賀わかめまつり、伊豆山さざえまつり、初川納涼市、初島・熱海間遠泳、初島ところ天祭り、湯かけまつり、湯めまちをどり「華の舞」、湯らっくすマラソン大会、熱海ビールまつり、網代ひものまつり、熱海で遊ぼう!ゆかたで遊ぼう!、ふれあい産業まつり、各種行楽、各種まつり・フェスティバル
三島市	学ぶ (見る、体験する)	三島市立公園楽寿園、山中城跡公園、佐野美術館、三島大社、三島大社初詣、三嶋大社宝物館、三嶋曆師の館
	遊ぶ (楽しむ、リフレッシュする)	ゴルフ場、毎度あり市、JRさわやかウォーキング、せせらぎルート散策
	触れ合う (交流する)	三島夏まつり、大通り商店街まつり、宿場まつり、下田街道まつり、三島馬鈴薯・コロケ祭り、水と蛍のフェスティバル、箱根だいこん祭り、三島山中城まつり、甘藷まつり、伊豆マラソン
伊東市	学ぶ (見る、体験する)	城ヶ崎海岸、城ヶ崎遊覧船、小室山リフト、大室山リフト、木下柰太郎記念館、ねこの博物館、伊豆テディベアミュージアム、ワイルドミス美術館、池田20世紀美術館、伊豆一碧湖香りの美術館、伊豆一碧湖美術館、伊豆ガラスと工芸美術館、伊豆シャボテン公園、みかん狩り、東海館
	遊ぶ (楽しむ、リフレッシュする)	ゴルフ場、海水浴場、伊豆海洋公園、さくらの里、伊豆ぐらんぱる公園、伊東マリンタウン
	触れ合う (交流する)	祐親まつり、松川タライ乗り競走、大室山山焼き、伊東温泉めちやくちや市、箸まつり&ほこほこまつり、つつじまつり、按針祭、伊豆高原桜まつり、やんもの里花火大会、伊東大田祭、森の露天市、ほたる鑑賞会、オレンジビーチマラソン、伊東温泉夢花火、花笠踊り、とっておき冬花火大会、宇佐海上灯籠流し、クラフトの森フェスティバル、つばき鑑賞会、伊東海の安全祈願祭、東海館まつり、尻つみまつり、川奈港いか花火大会、ラストサマー花火大会
下田市	学ぶ (見る、体験する)	伊豆グループ（下田港発着分）、下田ロープウェイ、豆州下田郷土資料館、了仙寺宝物館、上原仏教美術館、上原近代美術館、ベイステージ下田、下田海中水族館、柿・みかん狩り
	遊ぶ (楽しむ、リフレッシュする)	ゴルフ場、海水浴場、水仙ツーデーマーチ
	触れ合う (交流する)	白浜海の祭典、アロエ祭、白浜神社祭、下田太鼓まつり、あじさい祭、黒船祭、水仙まつり、ビッグシャワー、大賀茂れんげ祭
伊豆市	学ぶ (見る、体験する)	恋人岬、達磨寺、土肥金山、天正金鉱、象牙美術宝庫、フィッシングパーク土肥、浄蓮の滝、昭和の森会館、陶芸の家、天城高原ベゴニアガーデン、中伊豆シダックスワイナリー、萬城の滝、修善寺・宝物展、修善寺郷土資料館
	遊ぶ (楽しむ、リフレッシュする)	ゴルフ場、達磨山キャンプ場、虹の郷、ラフォーレ修善寺、サイクルスポーツセンター、達磨山レストハウス、海水浴場、馬場温泉楠の湯、大蔵温泉弁天の湯、屋形共同浴場、元湯温泉、市営温泉プール、天城ふるさと広場キャンプ場、天城ふるさと広場スポーツ施設、ピーイズム、天城ドーム、湯の国会館、萬城の滝キャンプ場、万天の湯、縄文之御神湯、はこ湯、万福百笑の湯
	触れ合う (交流する)	秋季弘法祭、春季弘法忌湯汲式、モミジまつり、梅まつり（修善寺）、ホリデーイン伊豆、桂遊緑日、菜の花舞台、土肥サマーフェスティバル、とい活き生きフェスティバル、天城のほたる祭り、梅まつり（天城）、天城路もみじまつり、萬城の滝まつり、伊豆サイクルフェスティバル、伊豆市まるごとTO-JI博覧会

市町名	大分類	調査対象施設（地点）・行祭事等
伊豆の国市	学ぶ (見る、体験する)	かつらぎ山パノラマパーク、反射炉、郷土史料館、江川邸、伊豆洋らんパークトロピカリウム、いちご狩り、みかん狩り、大富農園
	遊ぶ (楽しむ、リフレッシュする)	ゴルフ場、日帰り温泉施設、めおとの湯の館、温泉館、湯らっくすのゆ、長岡南浴場、モリテイクアウトキャンプ場、モリテイクアウトコース
	触れ合う (交流する)	伊豆長岡商工祭、韭山商工祭、いちごまつり、収穫祭、伊豆長岡温泉戦国花火大会、狩野川祭り、きにゃんね大仁夏まつり・かわかんじょう、源氏あやめ祭、狩野川さくら祭り、パン祖のパン祭、田中山すいか祭り、狩野川100kmサイクリング、浮橋そばの里まつり、おおひと梅祭り、ほたる祭り、まゆ玉祭
東伊豆町	学ぶ (見る、体験する)	熱川バナナワニ園、山菜狩り、みかん狩り、いちご狩り
	遊ぶ (楽しむ、リフレッシュする)	ゴルフ場、海水浴場、プール施設、大川海岸、池尻海岸、伊豆バイオパーク、大川露天風呂、北川露天風呂、高磯の湯、港の朝市
	触れ合う (交流する)	熱川海上大文字焼花火大会、どんつく祭、片瀬温泉夏祭り、雛のつるし飾りまつり、つるしの端午の福まつり、ほたる鑑賞の夕べ、稲取温泉夏休み花火大会
河津町	学ぶ (見る、体験する)	伊豆アンディーランド、河津バガテル公園、峰大噴湯公園
	遊ぶ (楽しむ、リフレッシュする)	海水浴場、アドベンチャーファミリー、キャンプ場、サンシップ今井浜、踊り子温泉会館、河津桜ツーデーマーチ、見高入谷高原温泉
	触れ合う (交流する)	今井浜花火大会、河津桜祭り、かわづ花菖蒲園、天城路もみじまつり、かわづカーネーション園
南伊豆町	学ぶ (見る、体験する)	石廊崎、下賀茂熱帯植物園、波勝崎苑、成見園、一条竹の子村
	遊ぶ (楽しむ、リフレッシュする)	ゴルフ場、海水浴場、みなと湯、銀の湯会館
	触れ合う (交流する)	みなみの桜と菜の花まつり、南伊豆町伊勢えびまつり
松崎町	学ぶ (見る、体験する)	伊豆の長八美術館、長八記念館、明治商家中瀬邸、重文岩科学校
	遊ぶ (楽しむ、リフレッシュする)	海水浴場、雲見シーサイドハウス、花の三聖苑かじかの湯
	触れ合う (交流する)	秋まつり、雲見温泉海賊料理まつり、長八まつり、花火大会、海のピカ市、田んぼを使った花畑、伊豆半島太鼓フェスティバル
西伊豆町	学ぶ (見る、体験する)	堂ヶ島マリン、加山雄三ミュージアム、らんの里堂ヶ島、西天城高原、黄金崎公園、黄金崎クリスタルパーク
	遊ぶ (楽しむ、リフレッシュする)	海水浴場、沢田公園露天風呂、しおさいの湯、なぎさの湯、せせらぎの湯、宇久須キャンプ場、スキューバダイビング施設
	触れ合う (交流する)	てんぐさ祭り、堂ヶ島火祭り、黄金崎さくらまつり、ふるさとまつり、田子港祭り、夕映えの響き
函南町	学ぶ (見る、体験する)	十国峠ケーブルカー、酪農王国オラッチェ
	遊ぶ (楽しむ、リフレッシュする)	ゴルフ場、湯〜とびあかんなみ、木立キャンプ場
	触れ合う (交流する)	かんなみワクワク狩野川まつり
清水町	学ぶ (見る、体験する)	柿田川公園
	触れ合う (交流する)	みどりまつり、湧水まつり、狩野川ふれあいフェスタ、スターライトタウンプロジェクト

市町名	大分類	調査対象施設（地点）・行祭事等
富士宮市	学ぶ (見る、体験する)	富士山五合目観光、富士登山、富士山本宮浅間大社、奇石博物館、富士国際花園、静岡県水産試験場富士養鱒場、まかいの牧場、富士ミルクランド、道の駅朝霧高原、白糸の滝、日本盲導犬総合センター
	遊ぶ (楽しむ、リフレッシュする)	ゴルフ場、西富士オートキャンプ場、猪之頭オートキャンプ場、天子の森キャンプ場、田貫湖キャンプ場、表富士グリーンキャンプ場、富士オートふもと村、風の湯オートキャンプ場、ドライブインもちや、朝霧高原パラグライダースクール、スカイ朝霧、県立山の村、朝霧野外活動センター、麓山の家、富士山天母の湯、鱒の家、ふれあい自然塾、朝霧フィールドドッグゲート、富嶽温泉花の湯、いでばく、お宮横丁、朝霧ジャンボリーオートキャンプ場
	触れ合う (交流する)	富士山まつり・お山開き・御神火・富士の巻き狩り、流鏝馬まつり、秋まつり、たこたこあがれ in 富士山、狩宿菜の花桜まつり、表富士燈回廊
富士市	学ぶ (見る、体験する)	須津山休養林、市立博物館
	遊ぶ (楽しむ、リフレッシュする)	ゴルフ場、富士マリンスプール、丸火自然公園、岩本山公園、竹採公園、富士山こどもの国、湯らぎの里、鷹の湯、富士川楽座、ぶらりウォーキング、富士水泳場
	触れ合う (交流する)	吉原祇園祭、毘沙門天大祭、富士甲子神社祭典、富士まつり、しらすまつり、姫名の里まつり、岩淵祇園祭、新豊院三尊祭、大観音祭、ふじかわ夏まつり、ふじさんめっせ、かりがね祭り、あっぱれ富士、商工フェア、ふじかわクワイマラソン
御殿場市	学ぶ (見る、体験する)	富士登山、駒門風穴、秩父宮記念公園、東山旧岸邸、時之栖美術館、東富士園芸センター、炎の里富士見窯、キリンディスティラリー、たくみの郷
	遊ぶ (楽しむ、リフレッシュする)	ゴルフ場、ホテルグリーンプラザ富士、乙女森林公園キャンプ場、御殿場まるびオートキャンプ場、御胎内清宏園、平和公園、乗馬クラブアルカディア、相模乗馬研究所、東山フィッシングエリア、オアシス御殿場、御胎内温泉健康センター、御殿場温泉会館、富士八景の湯、御殿場高原温泉、御殿場高原ビール、御殿場樺平ファミリーキャンプ場、御殿場プレミアムアウトレット
	触れ合う (交流する)	富士山太鼓まつり、夏祭り歩行者天国、富士山スカイドリームス、三井住友VISA太平洋マスターズ、富士登山駅伝、農協祭、よさこい御殿場、桜まつり、御殿場希望の花火大会、さわやかウォーキング、富士総合火力演習、よさこいクリスマスカーニバル
裾野市	学ぶ (見る、体験する)	富士山資料館、富士サファリパーク、忠ちゃん牧場
	遊ぶ (楽しむ、リフレッシュする)	ゴルフ場、イエティ、大野路ファミリーキャンプ場、十里木キャンプ場、裾野市中央公園、ぐりんぱ、ヘルシーパーク裾野、レジャーランドーの瀬
	触れ合う (交流する)	みどりまつり、夏まつり
長泉町	学ぶ (見る、体験する)	米山梅吉記念館、富士竹類植物園、クレマチスの丘
	遊ぶ (楽しむ、リフレッシュする)	ゴルフ場、桃沢キャンプ場
	触れ合う (交流する)	長泉わくわく祭り、長泉町産業祭、さくらフェスタ in 長泉
小山町	学ぶ (見る、体験する)	富士登山、道の駅ふじおやま
	遊ぶ (楽しむ、リフレッシュする)	ゴルフ場、富士霊園、富士山の温泉 天恵、あしがら温泉
	触れ合う (交流する)	金太郎まつり、足柄峠笛まつり、富士スピードウェイ、小学校芸術鑑賞会、サイエンスショー、小山町産業祭、ツアーオブジャパン、サイクリングフェスティバル、富士チャレンジ200、オックスファム・トレイルウォーカー
芝川町	遊ぶ (楽しむ、リフレッシュする)	ゴルフ場、新稲子川温泉ユートリオ
	触れ合う (交流する)	富士錦蔵開き、信長まつり、たけのこまつり

市町名	大分類	調査対象施設（地点）・行祭事等
静岡市	学ぶ (見る、体験する)	南アルプス、井川湖渡船、静岡観光汽船、日本平ロープウェイ、日本平、三保の松原、駿府城東御門、久能山東照宮、吐月峰柴屋寺、竜華寺、紅葉山庭園、御羽織屋、静岡市文化財資料館、中勤助文学記念館、久能山東照宮博物館、駿府博物館、フェルケール博物館、芹沢けい介美術館、静岡県立美術館、静岡アートギャラリー、静岡市民ギャラリー、日本平動物園、東海大学社会教育センター、旧マッケンジー邸、旧エンバーソン邸、次郎長生家、清水港船宿記念館「末広」、静岡手もみ茶保存会館、みかん狩り、いちご狩り、駿府匠宿、興津座魚荘、静岡市埋蔵文化センター、水口屋ギャラリー、静岡科学館る・く・る、旧五十嵐邸、志田邸、東海道広重美術館、東海道名主の館小池邸
	遊ぶ (楽しむ、リフレッシュする)	ゴルフ場、リバウエル井川スキー場、コンヤの里テニス場、井川ホトキャンプ場、玉川キャンプセンター、梅ヶ島キャンプ場、黒川キャンプ場、県民の森、海水浴場、つり船、清水港海釣公園、ふれあい健康増進館「ゆらら」、清水ナショナルトレーニングセンター、清見潟公園スポーツセンター、清水総合運動場、日本平運動公園球技場、シーマック三保、口坂本温泉浴場、赤石温泉白樺荘、湯ノ島温泉浴場、梅ヶ島新田温泉黄金の湯、やませみの湯、朝市、魚魚の里、丸子宿とろろ汁、エスパルスドリームプラザ、河岸の市、駿河健康ランド、すんぷ夢ひろば、浜石野外センター、井川少年自然の家、広野海岸公園、清水庵原球場、由比本陣公園、三保真崎広場、お休み処、プール施設、総合運動場、テニスコート、スポーツ広場
	触れ合う (交流する)	静岡まつり、廿日会祭、登呂まつり、巴川とうろう流し、清水七夕まつり、秋葉山大祭、安倍川花火大会、ツインメッセ、グランシップ、市民文化会館、静岡音楽館AOI、県営草薙運動場、プロサッカー観戦、静岡県舞台芸術公園、静岡市清水文化センター、清水マリンパーク、大道芸ワールドカップ、産業フェアしずおか、静岡おだっくいまつり、清水カップ全国少年草サッカー大会、清水マリンフェスティバル、清水みなと祭り、清水農業まつり、日本平まつり、清水港カウントダウン、御殿山桜まつり、かんばらまつり、ビーチフェスタinかんばら、蒲原町宿場まつり&産業フェア、由比街道まつり、桜えびまつり、用宗漁港まつり、清水マグロまつり、シズオカ・サンバカーニバル、しぞーかおでんフェア、シズオカシネマパークフェスティバル、サーカス

市町名	大分類	調査対象施設（地点）・行祭事等
島田市	学ぶ (見る、体験する)	島田市博物館、島田市博物館分館、島田市ばらの丘公園、蓬萊橋、やまゆり、日限地蔵尊縁日、石畳茶屋、お茶の郷、家山梅園
	遊ぶ (楽しむ、 リフレッシュする)	ゴルフ場、やまめ平、島田市山の家、「島田」蓬萊の湯、童子沢親水公園、牧之原公園、ふれあいの泉、田代の郷温泉「伊太和里の湯」
	触れ合う (交流する)	蓬萊橋ぼんぼりまつり、ばらの丘フェスタ、島田鬻まつり、大井川大花火大会、島田宿川どめ夏まつり、紙わざ大賞展、島田産業まつり、大井神社宮美殿、ほっとハイキング、桜まつり、川根ふる里ふれあいまつり、野守まつり
焼津市	学ぶ (見る、体験する)	ディスカバリーパーク焼津、サッポロビール静岡工場、焼津小泉八雲記念館、焼津歴史民俗記念館
	遊ぶ (楽しむ、 リフレッシュする)	海水浴場、石原水産マリンステーション、焼津さかなセンター、温泉入浴施設、郷土料理レストラン、大井川港、大井川河口野鳥園
	触れ合う (交流する)	恵比寿講市、海上花火大会、木屋川桜まつり、港マラソン、さかなセンターまつり、港まつり、オータムフェストinやいづ、虚空蔵尊、さば祭り、コンベンション、藤守の田遊び、踊夏祭、劇場・演奏会（文化会館）、大井川港朝市・フェア
藤枝市	学ぶ (見る、体験する)	藤枝大観音、志太郡衙跡、史跡田中城下屋敷、藤枝市郷土博物館、藤枝らんの里、陶芸センター、ジャパンベリー、明治製菓東海工場、玉露の里、大旅館柏屋歴史資料館
	遊ぶ (楽しむ、 リフレッシュする)	ゴルフ場、藤枝エミナースプール、プール施設、大久保キャンプ場、大久保グラススキー場、志太温泉、スポーツパル高根の郷、瀬戸谷温泉ゆらく、静岡県武道館、藤枝総合運動公園、藤枝市民体育館、藤枝市武道館、民宿日帰り
	触れ合う (交流する)	東海道藤枝宿いきいきまつり、清水山縁日、飽波神社例大祭、鬼岩寺例祭、成田山初詣、飽波神社初詣、藤枝花火大会、もみじ祭、桜まつり、藤まつり、せとやまるかじり、全国PK選手権大会inFUJIEDA、成田山火渡り、成田山節分、ふじえだマラソン、玉露の里春まつり、東海道岡部宿にぎわいまつり、玉露の里まつり、リバティ駅伝、藤枝MYFC初蹴り大祭
牧之原市	学ぶ (見る、体験する)	花庄屋（大鐘家）、グリーンピア牧之原
	遊ぶ (楽しむ、 リフレッシュする)	ゴルフ場、シーサイドプール地頭方、海水浴場、さがら子生れ温泉
	触れ合う (交流する)	草競馬大会、ビーチクリーンカップ、海水まつり花火大会、花見、日本プロサーフィントアー、海の日イベント、初日の出海上パレード
吉田町	学ぶ (見る、体験する)	小山城、吉田町郷土記念館
	遊ぶ (楽しむ、 リフレッシュする)	吉田公園
	触れ合う (交流する)	小山城まつり、港まつり・花火大会、凧揚げ大会
川根本町	学ぶ (見る、体験する)	フォレなかかわね茶茗館、入溪谷（寸又峡ゲート）、音戯の郷、資料館やまびこ、長島ダムふれあい館
	遊ぶ (楽しむ、 リフレッシュする)	中川根自然キャンプ村、くのわき親水公園キャンプ場、三ツ星オートキャンプ場、池の谷キャンプ場、中川根ウッドハウスおろくぼ、中川根特産品販売所四季の里、八木キャンプ場、森のコテージ、寸又峡露天風呂、白沢温泉もりのいずみ、接祖峡温泉会館
	触れ合う (交流する)	奥大井ふるさと祭り

市町名	大分類	調査対象施設（地点）・行祭事等
磐田市	学ぶ (見る、体験する)	府八幡宮、桶ヶ谷沼ビジターセンター、見付天神社（矢奈比売神社）、旧赤松家記念館、ヤマハコミュニケーションプラザ、旧見付学校、竜洋昆虫自然観察公園、梅園、花咲乃庄、磐田市香りの博物館、磐田市新造形創造館、シルクロードミュージアム、コーデロイハウス、磐田市埋蔵文化財センター、磐田市コミュニケーションセンター
	遊ぶ (楽しむ、リフレッシュする)	ゴルフ場、東大久保テニスコート、塔之壇テニスコート、かぶと塚テニスコート、プール施設、市営つつじ公園、スポーツ交流の里ゆめりあ、健康福祉会館、竜洋海洋公園オートキャンプ場、竜洋海洋公園、竜洋スポーツ公園、しおさい竜洋、鮎釣り、獅子ヶ鼻公園、とよおか採れたて元気むら、白壁館、万瀬ぼうら屋、うなやす、JRさわやかウォーキング、アミューズ豊田、福田漁港（釣り）、豊浜海岸（マリ）、福田屋内スポーツセンター
	触れ合う (交流する)	全国高等学校女子サッカー選手権大会、磐田市民文化会館、見付天神裸まつり、夏まつり花火大会、いわた産業まつり、いわた農業まつり、ジュピロ磐田メモリアルマラソン、遠州大名行列・舞車、六社神社祭典、縁日「お観音様」、掛塚屋台まつり、竜洋産業まつり、熊野の長藤まつり、フェスティバル豊田、ふるさとまつり、親子写生大会、磐田雪まつり、ふくで漁港まつり、ジュピロード夏祭、パルファン富里、府八幡宮祭典、なぎの木会館、いわたスポレク・フェスティバル、ヤマハスタジアム
掛川市	学ぶ (見る、体験する)	掛川城、掛川市二の丸美術館、資生堂企業資料館・アートハウス、加茂花菖蒲園、二の丸茶室、川坂屋、掛川花鳥園、清水邸庭園、観光農園サンサンファーム、遠州横須賀街道ちっちゃな文化展、高天神城跡、吉岡弥生記念館、横須賀城跡、大須賀歴史民俗資料館、キウイフルーツ・カントリーJapan、ねむの木子ども美術館・吉行淳之介文学館、大日本報徳社、赤ずきんちゃんのおもしろ農園、上垂木ホテルの里、竹の丸
	遊ぶ (楽しむ、リフレッシュする)	ゴルフ場、栗ヶ岳、ならここの里、つま恋、ザ・朝市、森の都温泉ならここの湯、七草粥ウォーキング、物産センターサンファーム、大東温泉シートピア、西大谷ダムへら鮎釣り、道の駅掛川
	触れ合う (交流する)	掛川戦国城下市、納涼まつり、三熊野神社大祭、おおすか夏まつり、遠州横須賀風揚げまつり、大浜公園桜花見、掛川・大東遠州灘砂の祭典、掛川祭、掛川新茶マラソン、中八坂神社祇園祭、ちいねり、龍尾神社の花庭園、掛川商工まつり
袋井市	学ぶ (見る、体験する)	可睡斎、油山寺、法多山、香りの丘茶ピア、どまん中茶屋、可睡ゆりの園、デンマーク牧場、クラウンメロン支所
	遊ぶ (楽しむ、リフレッシュする)	ゴルフ場、百庫市、さわやかウォーキング、天然温泉遠州「和の湯」、東海道どまん中ふくろいツーデーウォーク
	触れ合う (交流する)	節分祭、田遊祭、袋井夏まつり、山梨祇園祭、星供養祭、星祭・中日大祭、袋井まつり、万灯祭、不動尊大祭、農協祭、年頭祈願、ぼたんまつり、桜まつり、フリーマーケット（茶ピア）、甲子大祭、日本一防火のまち袋井、ふれあい夢市場inあさば、三社祭り（稚児流流鏝馬）、酒塚観音大祭、新茶まつり、クラウンメロンマラソン大会、月見の里学遊館、静岡スタジアムエコパ
御前崎市	学ぶ (見る、体験する)	御前崎海岸、なぶら館、御前崎灯台、磯遊び、桜ヶ池、浜岡砂丘、浜岡原子力館、観光農園
	遊ぶ (楽しむ、リフレッシュする)	ゴルフ場、御前崎海水浴場、すいすいパークぶるる、あささわふる里公園、なぶら市場、静岡カントリー浜岡コース&ホテル
	触れ合う (交流する)	マリンスポーツ大会、桜ヶ池「納櫃祭」、御前崎みなと夏祭、御前崎大産業まつり、初日の出、御前崎カジキまつり
菊川市	学ぶ (見る、体験する)	代官屋敷資料館、歴史街道館、アロエ観光農園南風園、ブルーベリーの郷、応声教院
	遊ぶ (楽しむ、リフレッシュする)	ゴルフ場、火剣山キャンプ場
	触れ合う (交流する)	ホテル観賞会、富田ほたるを見る会、菊川名物夜店市、JA夢咲フェスティバル、上倉沢棚田（田植え・稲刈り）、ODORA THE 菊川、菊川まちかど朝市&フリーマーケット、ふるさと夏まつりおがさ、潮海寺八坂神社祇園祭り
森町	学ぶ (見る、体験する)	大洞院、小國神社、極楽寺、蓮華寺、香勝寺、歴史民俗資料館、アクティ森
	遊ぶ (楽しむ、リフレッシュする)	ゴルフ場
	触れ合う (交流する)	森のまつり、納涼花火大会、もりもり2万人まつり、森町商店街夏まつり、山名神社天王祭、太田川桜堤（向天方桜まつり）



市町名	大分類	調査対象施設（地点）・行祭事等
浜松市	学ぶ (見る、体験する)	鷺沢風穴、館山寺ロープウェイ、浜松城、茶室松韻亭、浜松市博物館、浜松まつり会館、浜松市楽器博物館、浜松科学館、浜松市美術館、浜名湖オルゴールミュージアム、賀茂真淵記念館、浜松文芸館、浜松市動物園、はままつフルーツパーク、はままつフラワーパーク、アクトタワー展望回廊、いちご狩り、犀ヶ崖資料館、復興記念館、木下恵介記念館、緑花木センター、舞坂宿脇本陣、中村家、たきや漁、潮干狩り、気賀関所、姫街道と銅鐸の歴史民俗資料館、竜ヶ岩洞、井伊谷宮、方広寺・奥山半僧坊、龍潭寺、実相寺、金指農村公園、梅の杉山園、摩訶耶寺、みかん狩り、川遊び、天竜舟下り、秋野不矩美術館、くんま水車の里、天竜相津花桃の里、内山真龍資料館、秋葉神社、秋葉寺、白倉峽、秋葉ダム周辺、山住神社、佐久間電力館、佐久間レールパーク、民俗文化伝承館、佐久間ダム、水窪ダム湖、青崩峠、足神社、カモシカと森の体験館、水窪町民俗資料館、うなぎパイファクトリー、明神峽紅葉、さくま郷土遺産保存館、カナメ神宮
	遊ぶ (楽しむ、リフレッシュする)	ゴルフ場、海水浴場、浜名湖バルバル、エアーパーク、浜名湖ガーデンパーク、静岡県立公園キャンプ場、万葉の森公園、県立森林公園、フィールドアスレチック浜北森林コース、渚園キャンプ場、表浜広場、渚園体育施設、亀崎ファミリーランドテニスコート、亀崎ファミリーランドプール、水泳場、郷土料理店・レストラン、温泉入浴施設、てんでんゴーしぶ川、奥山高原、富幕山ハイキングコース、清水の里、たざわの里、石神の里キャンプ場、鮎釣り、いづく処横川、春野ふれあい公園、春野いきいき天狗村、キャンプ・バンガロー、浦川キャンプ村、上島キャンプ場、野鳥の森ハイキング、竜ヶ石山ハイキングコース、みさくぼオートキャンプ場、滝沢キャンプ場、浜名湖ロイヤルホテル、べんでんじまヴィレッジ、ロナル・ド・寸座、マリンスポーツ、東急リゾートカブ浜名湖、秋葉オートキャンプ場、あらたまの湯、竜ヶ岩洞フィッシュパーク、龍山入浴施設
	触れ合う (交流する)	アクトシティ、浜松アリーナ、コンベンション、浜松市農林水産まつり、浜松市中央卸売市場まつり、浜松まつり、館山寺花火大会、お城桜まつり、冬の螢、はままつメッセ、浜松市教育文化会館、バイクのふるさとのはままつ、岩水寺星まつり、遠州はまきた飛竜まつり、浜北産業祭、海開き花火大会、大太鼓まつり、姫様道中、光月神社大祭、祝田厄除観音大祭、祇園まつり、ゆかた祭り、浜松市気賀関所まつり、渋川つつじまつり、いなさ桜まつり、いなさ人形劇まつり、ほおずき市、いなさあじさいまつり、三ヶ日花火大会、乎那の峯、鹿島の花火、産業観光まつり、岩岳山、秋葉の火まつり、はるの産業まつり、手筒花火奉納祭、さくらまつり、白倉峽もみじまつり、佐久間ダムまつり、フェスタさくま、山住神社春季例大祭、水窪まつり、鳥羽山公園さくらまつり、みさくぼ夢街道、ゆめづくりフェスタ、浜名湖サイクルツーリズム、浜松モザイカルチャー世界博2009
湖西市	学ぶ (見る、体験する)	本興寺、豊田佐吉記念館、おんやど白須賀
	遊ぶ (楽しむ、リフレッシュする)	ゴルフ場、海水浴場、潮見峠、郷土料理店・レストラン
	触れ合う (交流する)	花見（本興寺）
新居町	学ぶ (見る、体験する)	新居関所史料館、いちご狩り、紀伊国屋旅籠資料館、新居弁天潮干狩り
	遊ぶ (楽しむ、リフレッシュする)	わんぱくランド、新居弁天海水浴、海釣公園・海湖館
	触れ合う (交流する)	産業まつり「あらいじゃん」、表浜名湖納涼花火大会、諏訪神社奉納花火

平成 21 年度 静岡県観光交流の動向

平成 22 年 10 月発行

静岡県文化・観光部観光局 観光政策課

〒420-8601 静岡市葵区追手町 9 番 6 号

TEL 054-221-2858

FAX 054-221-3627

E-Mail [kankou2@pref.shizuoka.lg.jp](mailto:kankou2@pref.shizuoka.lg.jp)