

令和元年度
静岡県における観光の流動実態と満足度調査
報告書

令和2年3月

静岡県 文化・観光部
観光交流局 観光政策課

目次

| | |
|---------------------------|-----------|
| 第1章 調査の概要 | 1 |
| 1 調査の目的及び方法 | 3 |
| 2 報告書の見方 | 5 |
| 3 調査結果の概要 | 6 |
| 第2章 旅行者の流動実態 | 11 |
| 1 旅行者の居住地 | 13 |
| 2 旅行者の性別 | 14 |
| 3 旅行者の年齢 | 16 |
| 4 旅行の同行者 | 18 |
| 5 旅行の同行者数 | 20 |
| 6 今いる地域への旅行回数 | 22 |
| 7 静岡県への旅行回数 | 24 |
| 8 旅行形態 | 26 |
| 9 利用交通手段 | 28 |
| 10 旅程と宿泊日数 | 30 |
| 11 利用宿泊施設 | 32 |
| 12 旅行の目的 | 34 |
| 13 旅行地を選んだ理由 | 36 |
| 14 旅行中に体験したレジャー活動 | 38 |
| 15 着地型観光の体験内容 | 40 |
| 16 着地型観光の体験をした目的 | 42 |
| 17 今後参加してみたい体験 | 44 |
| 18 立寄観光施設数 | 46 |
| 19 メイン訪問地域別の流動実態の比較 | 48 |
| 20 旅行者居住地別の流動実態の比較 | 52 |
| 第3章 旅行者の消費支出 | 57 |
| 1 旅行者の1人当たり消費支出額 | 59 |
| 第4章 旅行者の満足度 | 63 |
| 1 満足度 | 65 |
| 2 再訪意向 | 86 |
| 3 満足度と再訪意向の相関性 | 88 |
| 資料編 | 91 |

第 1 章 調査の概要

第1章 調査の概要

第1章 調査の概要

1 調査の目的及び方法

(1) 調査目的

静岡県を訪れる旅行客の流動実態と静岡県の観光に対する満足度を把握し、今後の観光施策展開のための基礎資料とする。

(2) 調査時期

春季調査：令和元年6月

夏季調査：令和元年8月

秋季調査：令和元年11月

冬季調査：令和2年1月

(3) 調査対象

静岡県内の観光施設、駅など立寄施設計24施設及び宿泊施設計33施設

(4) 調査地点

| | 伊豆地域 | 富士地域 | 中部地域 | 西部地域 |
|------|--|--|---|---|
| 立寄施設 | 伊東マリンタウン 城ヶ崎海岸 伊豆フルーツパーク 下田海中水族館 韮山反射炉 堂ヶ島マリン 計6施設 | 御殿場プレミアム・アウトレット 富士川楽座 白糸の滝 富士山こどもの国 富士山本宮浅間大社 柿田川公園 計6施設 | 焼津さかなセンター エスパルスドリームプラザ 日本平ロープウェイ 川根温泉ふれあいの泉 三保の松原 玉露の里 計6施設 | 浜名湖ガーデンパーク 法多山尊永寺 小國神社 掛川花鳥園 うなぎパイファクトリー はままつフラワーパーク 計6施設 |
| 宿泊施設 | 旅館・ホテル…19施設 計19施設 | 旅館・ホテル…3施設 計3施設 | 旅館・ホテル…5施設 計5施設 | 旅館・ホテル…6施設 計6施設 |

第1章 調査の概要

(5)調査方法

立寄施設：各施設にて調査員が聞き取り（平日から1日、土日祝日から1日）

宿泊施設：各宿泊施設にて配布、後日郵送による自記形式

(6)回答者数

春季調査

立寄施設：回収数 1,589 件
宿泊施設：有効回答数 370 件（配布部数：2,700 部／有効回答数：13.7%）
回答者合計 1,959 件

夏季調査

立寄施設：回収数 1,650 件
宿泊施設：有効回答数 361 件（配布部数：2,700 部／有効回答数：13.4%）
回答者合計 2,011 件

秋季調査

立寄施設：回収数 1,587 件
宿泊施設：有効回答数 420 件（配布部数：2,700 部／有効回答数：15.6%）
回答者合計 2,007 件

冬季調査

立寄施設：回収数 1,582 件
宿泊施設：有効回答数 346 件（配布部数：2,700 部／有効回答数：12.8%）
回答者合計 1,928 件

(7)アンケート回答状況

| | 春季調査 | 夏季調査 | 秋季調査 | 冬季調査 | 合計 |
|------|---------|---------|---------|---------|---------|
| 立寄施設 | 1,589 件 | 1,650 件 | 1,587 件 | 1,582 件 | 6,408 件 |
| 宿泊施設 | 370 件 | 361 件 | 420 件 | 346 件 | 1,497 件 |
| 合計 | 1,959 件 | 2,011 件 | 2,007 件 | 1,928 件 | 7,905 件 |

2 報告書の見方

(1) 旅行地域区分

今回の調査では、県内の旅行地域を伊豆、富士、中部、西部の4地域に区分した。それぞれの地域の市町別内訳は以下のとおりである。

地域区分表

| | |
|------|--|
| 伊豆地域 | 沼津市、熱海市、三島市、伊東市、下田市、伊豆市、伊豆の国市、東伊豆町、河津町、南伊豆町、松崎町、西伊豆町、函南町 |
| 富士地域 | 富士宮市、富士市、御殿場市、裾野市、長泉町、小山町、清水町 |
| 中部地域 | 静岡市、島田市、焼津市、藤枝市、御前崎市、牧之原市、吉田町、川根本町 |
| 西部地域 | 磐田市、掛川市、袋井市、菊川市、森町、浜松市、湖西市 |

(2) 居住地方区分

今回の調査では、県外旅行者の居住地を北海道、東北、関東、中部、近畿、中国・四国、九州・沖縄の7地方に区分した。それぞれの地方の都道府県内訳は以下のとおりである。

北 海 道（北海道）

東 北（青森県、岩手県、宮城県、秋田県、山形県、福島県）

関 東（茨城県、栃木県、群馬県、埼玉県、千葉県、東京都、神奈川県）

中 部（新潟県、富山県、石川県、福井県、山梨県、長野県、岐阜県、愛知県）

近 畿（三重県、滋賀県、京都府、大阪府、兵庫県、奈良県、和歌山県）

中国・四国（鳥取県、島根県、岡山県、広島県、山口県、徳島県、香川県、愛媛県、高知県）

九州・沖縄（福岡県、佐賀県、長崎県、熊本県、大分県、宮崎県、鹿児島県、沖縄県）

海 外

静 岡 県

(3) その他

・本報告書では、構成比などの数値は、単位未満四捨五入で表記しており、合計や積算などの計算値は、紙面上に表記された数値による計算値と必ずしも一致しない。

なお、割合が0.0%の項目については、グラフ上は非表示とする。

・居住地別では、北海道が19名、東北が58名、中国・四国が57名、九州・沖縄が37名、海外が13名と回答数が少ないため、分析は実施しない。

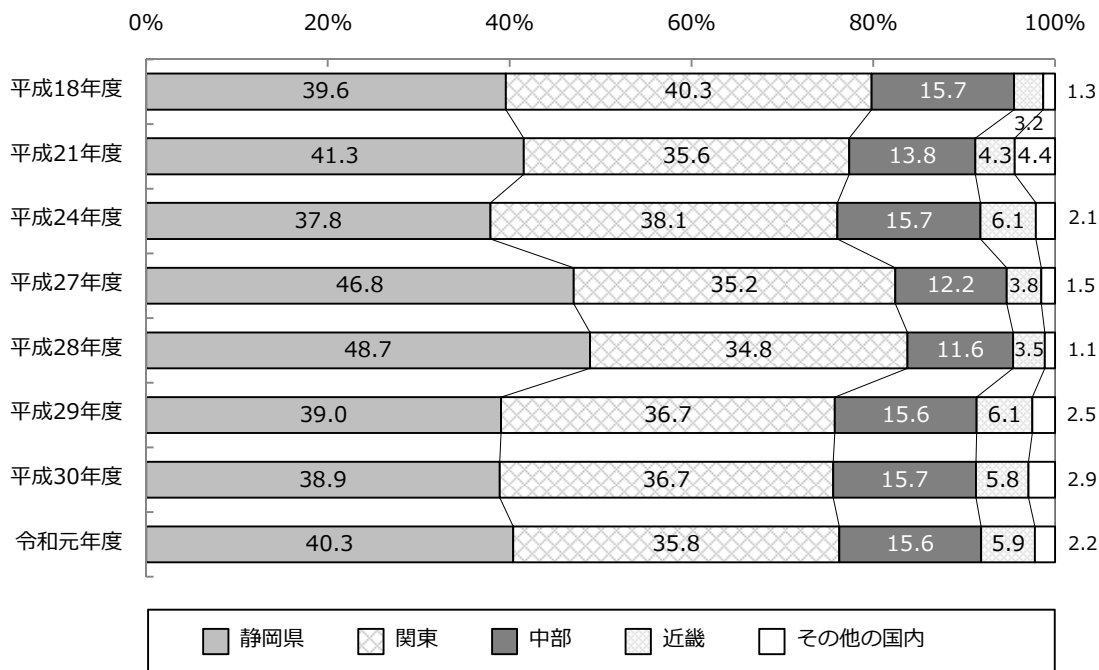
・資料編における数値は、無回答を含んでいないため、合計は各属性の合計と必ずしも一致しない。

3 調査結果の概要

(1) 旅行者の居住地

静岡県を訪れる旅行者の居住地は、「静岡県」が40.3%と最も高く、次いで「関東」が35.8%と、「静岡県」と「関東」の2項目で全体の76.1%を占めている。また、「中部」は15.6%、「近畿」は5.9%となっている。

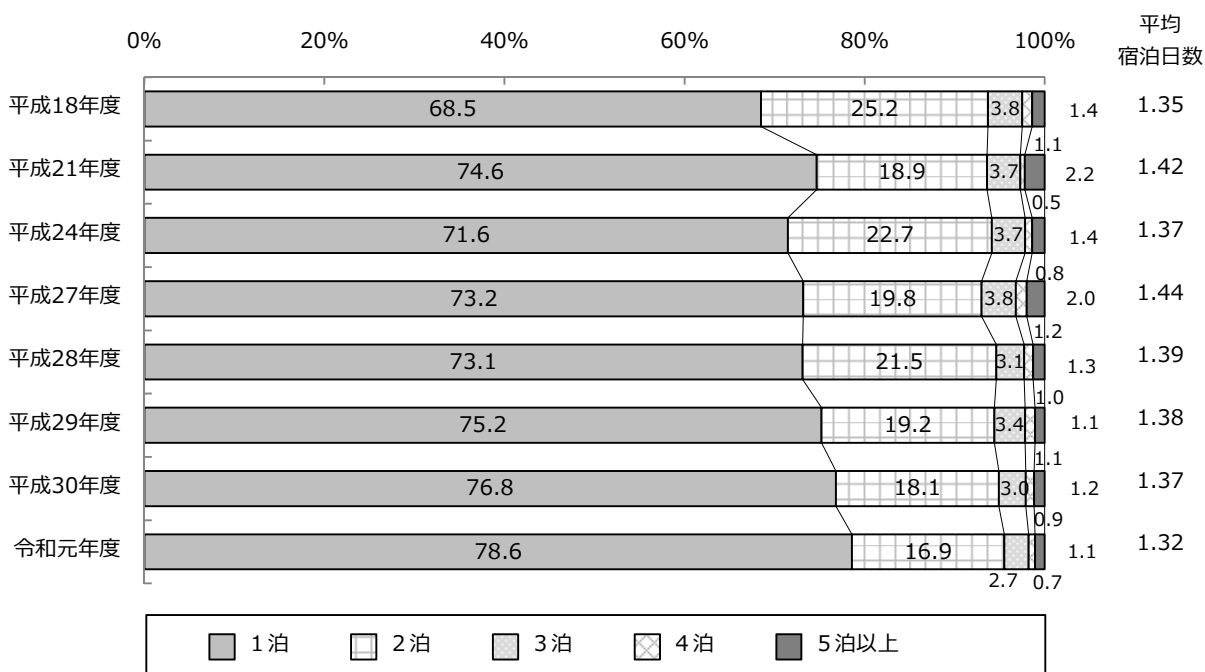
前回調査と比較すると、ほぼ同じ傾向となっている。



(2) 宿泊日数

宿泊旅行者の宿泊日数は、「1泊」が78.6%と4分の3以上を占めて最も高く、次いで「2泊」が16.9%、「3泊」が2.7%となっている。

前回調査と比較すると、「2泊」が1.2ポイント減少し、平均宿泊日数は減少した。



(3)旅行客の1人当たり消費支出額

静岡県を訪れた旅行客の1人当たり消費支出額は、総額で17,258円となっている。

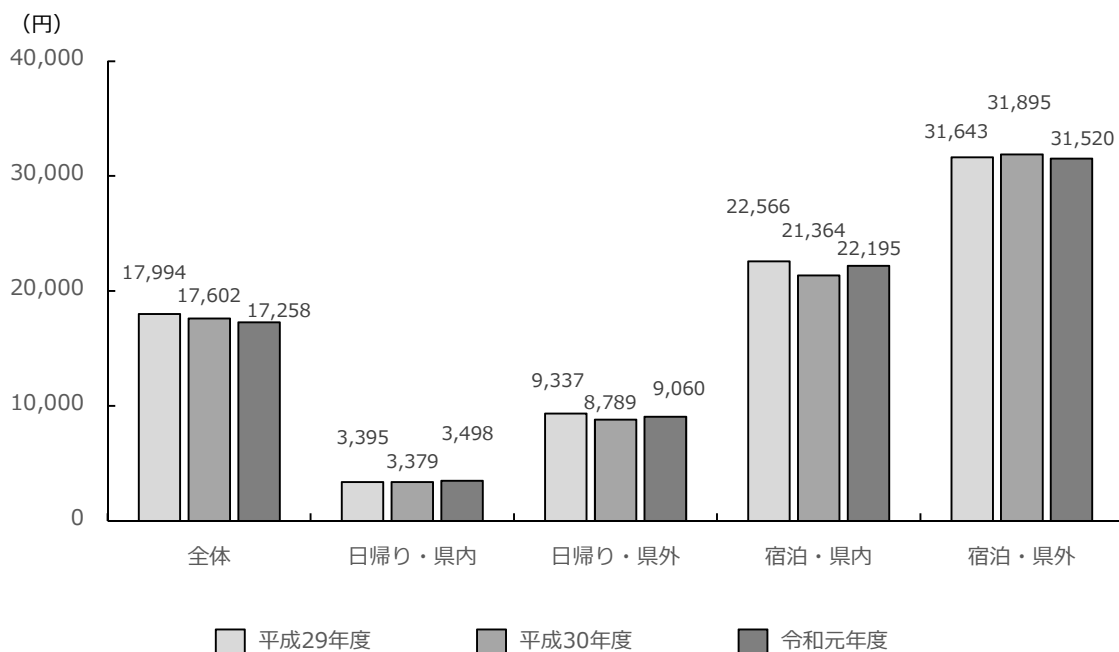
費目別にみると、交通費が3,965円、宿泊費が6,205円、飲食費が2,728円、土産品・買い物代が3,445円などとなっている。(前回調査では、交通費が4,208円、宿泊費が6,464円、飲食費が2,715円、土産品・買い物代が3,290円などになっており、交通費と宿泊費が減少、飲食費と土産品・買い物代が増加している。)

1人当たり消費支出額

(単位:円)

| | 費用 | 全体 | 日帰り客 | | 宿泊客 | | 季節別 | | | |
|--------|----------------|---------------|--------------|--------------|---------------|---------------|---------------|---------------|---------------|---------------|
| | | | 県内客 | 県外客 | 県内客 | 県外客 | 春季 | 夏季 | 秋季 | 冬季 |
| 平成29年度 | 消費支出額総額 | 17,994 | 3,395 | 9,337 | 22,566 | 31,643 | - | 17,015 | 19,755 | 17,254 |
| | 交通費 | 4,529 | 765 | 3,319 | 2,867 | 7,930 | - | 3,951 | 5,158 | 4,487 |
| | 宿泊費 | 6,503 | - | - | 11,796 | 13,221 | - | 6,440 | 7,067 | 6,022 |
| | 飲食費 | 2,837 | 942 | 1,894 | 3,401 | 4,527 | - | 2,904 | 2,983 | 2,631 |
| | 土産品・買い物代 | 3,188 | 1,328 | 3,580 | 3,155 | 4,487 | - | 2,663 | 3,609 | 3,295 |
| | 入場料・施設利用料 | 836 | 303 | 507 | 1,153 | 1,332 | - | 932 | 856 | 723 |
| | その他 | 101 | 57 | 36 | 194 | 145 | - | 125 | 82 | 95 |
| 平成30年度 | 消費支出額総額 | 17,602 | 3,379 | 8,789 | 21,364 | 31,895 | 18,584 | 17,660 | 17,651 | 16,511 |
| | 交通費 | 4,208 | 698 | 2,973 | 2,564 | 7,665 | 4,861 | 4,008 | 4,492 | 3,462 |
| | 宿泊費 | 6,464 | 0 | 0 | 11,472 | 13,534 | 6,194 | 6,982 | 6,434 | 6,257 |
| | 飲食費 | 2,715 | 921 | 1,606 | 3,105 | 4,513 | 3,000 | 2,774 | 2,569 | 2,518 |
| | 土産品・買い物代 | 3,290 | 1,384 | 3,751 | 3,042 | 4,674 | 3,600 | 2,901 | 3,268 | 3,386 |
| | 入場料・施設利用料 | 799 | 312 | 432 | 1,064 | 1,297 | 787 | 892 | 744 | 776 |
| | その他 | 126 | 64 | 27 | 117 | 212 | 142 | 103 | 144 | 112 |
| 令和元年度 | 消費支出額総額 | 17,258 | 3,498 | 9,060 | 22,195 | 31,520 | 16,847 | 17,677 | 18,844 | 15,610 |
| | 交通費 | 3,965 | 682 | 2,981 | 2,536 | 7,182 | 4,165 | 3,827 | 4,246 | 3,621 |
| | 宿泊費 | 6,205 | - | - | 11,451 | 13,372 | 5,634 | 6,765 | 7,005 | 5,376 |
| | 飲食費 | 2,728 | 903 | 1,714 | 3,425 | 4,581 | 2,660 | 3,012 | 2,832 | 2,392 |
| | 土産品・買い物代 | 3,445 | 1,505 | 3,893 | 3,462 | 4,904 | 3,538 | 3,089 | 3,886 | 3,272 |
| | 入場料・施設利用料 | 769 | 332 | 407 | 1,091 | 1,253 | 712 | 878 | 754 | 729 |
| | その他 | 146 | 76 | 64 | 231 | 228 | 138 | 107 | 120 | 219 |

※平成29年度は春季調査なし



(4) 旅行者満足度の平均階級値

旅行の満足度の水準を表す指標として、「大変満足」：2、「ほぼ満足」：1、「やや不満」：-1、「非常に不満」：-2とする平均階級値により、満足度に関する全9項目を一覧比較した。

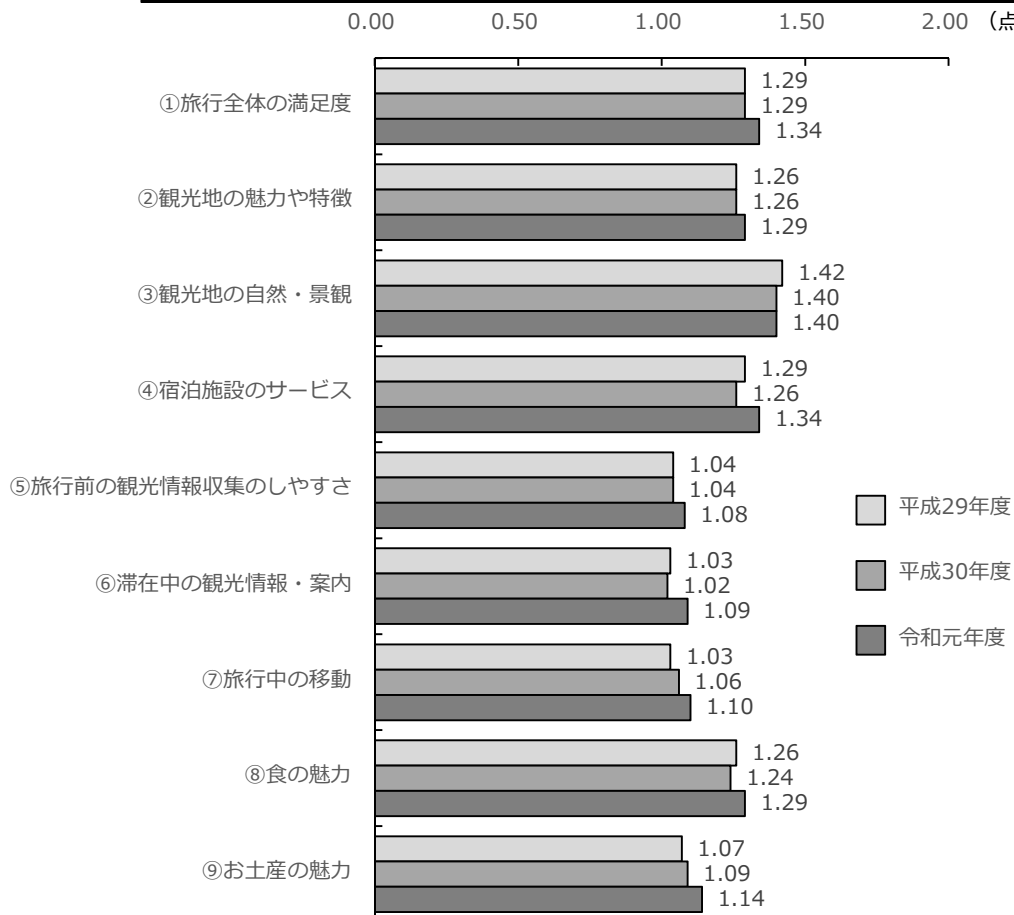
最も満足度が高かった（平均階級値が高かった）のは、「観光地の自然・景観」（1.40）、次いで「旅行全体の満足度」と「宿泊施設のサービス」（各1.34）、「観光地の魅力や特徴」と「食の魅力」（各1.29）となっている。一方、満足度が最も低かった（平均階級値が低かった）のは、「旅行前の観光情報収集のしやすさ」（1.08）、次いで「滞在中の観光情報・案内」（1.09）、「旅行中の移動」（1.10）で、いずれも情報が得にくいことを示す結果となった。

メイン訪問地域別にみると、伊豆地域で「食の魅力」（1.38）と「宿泊施設のサービス」（1.35）、富士地域で「観光地の自然・景観」（1.49）、「観光地の魅力や特徴」（1.40）、「旅行全体の満足度」（1.38）、「旅行前の観光情報収集のしやすさ」（1.18）、「滞在中の観光情報・案内」（1.14）、中部地域で「食の魅力」（1.38）、「宿泊施設のサービス」（1.35）、「お土産の魅力」（1.22）、「旅行中の移動」（1.18）が、それぞれ他の地域に比べて満足度が高くなっている。

旅行者満足度の平均階級値

(単位:点)

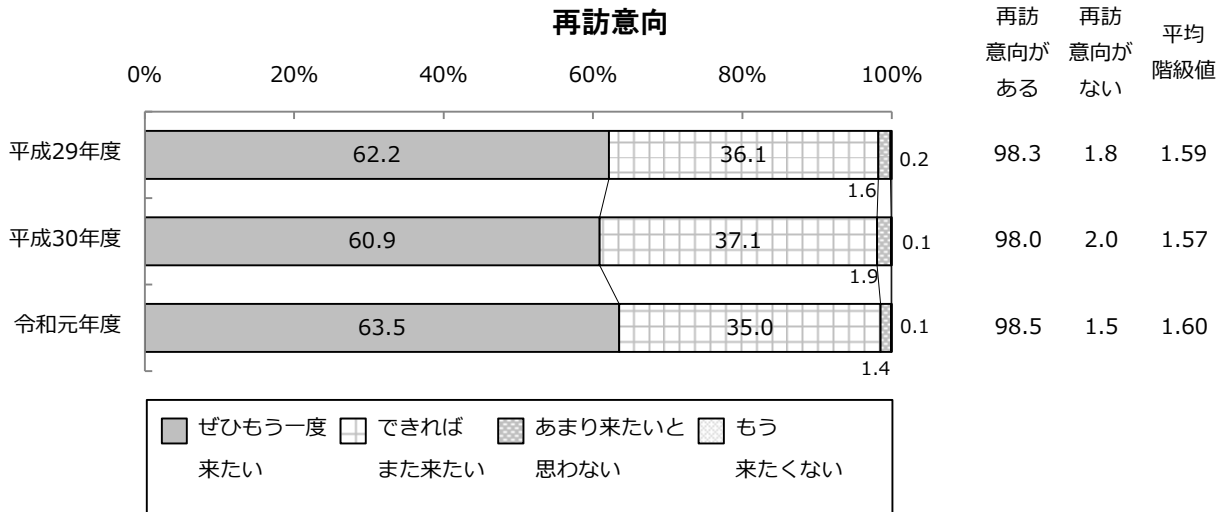
| | 全体 | メイン訪問地域別 | | | |
|------------------|------|----------|------|------|------|
| | | 伊豆地域 | 富士地域 | 中部地域 | 西部地域 |
| ①旅行全体の満足度 | 1.34 | 1.37 | 1.38 | 1.33 | 1.26 |
| ②観光地の魅力や特徴 | 1.29 | 1.30 | 1.40 | 1.23 | 1.25 |
| ③観光地の自然・景観 | 1.40 | 1.40 | 1.49 | 1.36 | 1.35 |
| ④宿泊施設のサービス | 1.34 | 1.35 | 1.32 | 1.35 | 1.28 |
| ⑤旅行前の観光情報収集のしやすさ | 1.08 | 1.12 | 1.18 | 0.98 | 0.99 |
| ⑥滞在中の観光情報・案内 | 1.09 | 1.12 | 1.14 | 1.09 | 1.00 |
| ⑦旅行中の移動 | 1.10 | 1.05 | 1.10 | 1.18 | 1.10 |
| ⑧食の魅力 | 1.29 | 1.38 | 1.17 | 1.38 | 1.15 |
| ⑨お土産の魅力 | 1.14 | 1.14 | 1.10 | 1.22 | 1.10 |



(5)再訪意向

今回の旅行地への再訪意向（もう一度来たいと思うか）は、「ぜひもう一度来たい」が 63.5%（前回 60.9%、2.6 ポイント増）、「できればまた来たい」が 35.0%と、合計で 98.5%（前回 98.0%、0.5 ポイント増）の旅行客が『再訪意向がある』と回答した。一方、「あまり来たいと思わない」は 1.4%、「もう来たくない」は 0.1%と、合計で 1.5%の旅行客が『再訪意向がない』と回答している。

なお、再訪意向の水準を表す指標として、「ぜひもう一度来たい」：2、「できればまた来たい」：1、「あまり来たいと思わない」：-1、「もう来たくない」：-2とする平均階級値をとると、1.60 となった。

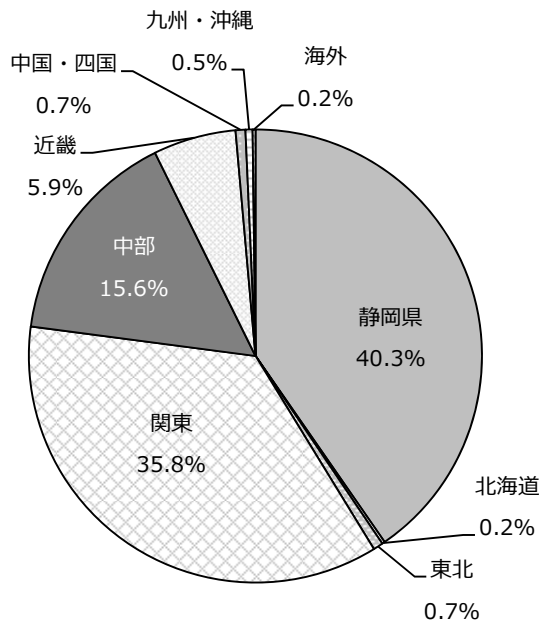


第2章 旅行客の流動実態

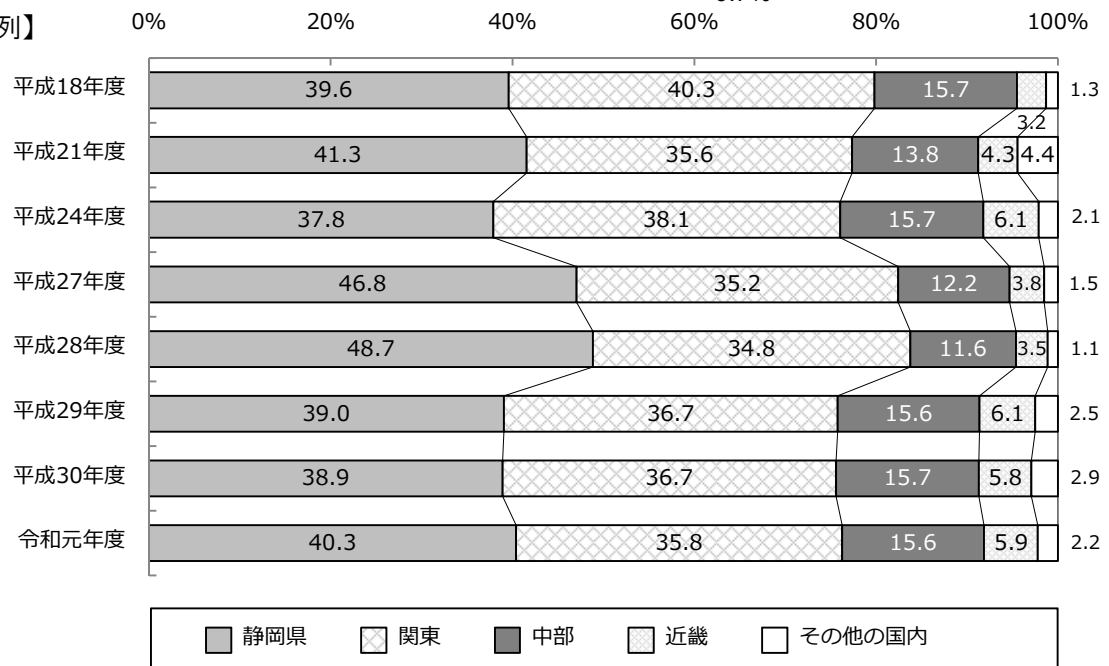
第2章 旅行客の流動実態

1 旅行客の居住地

【全体】

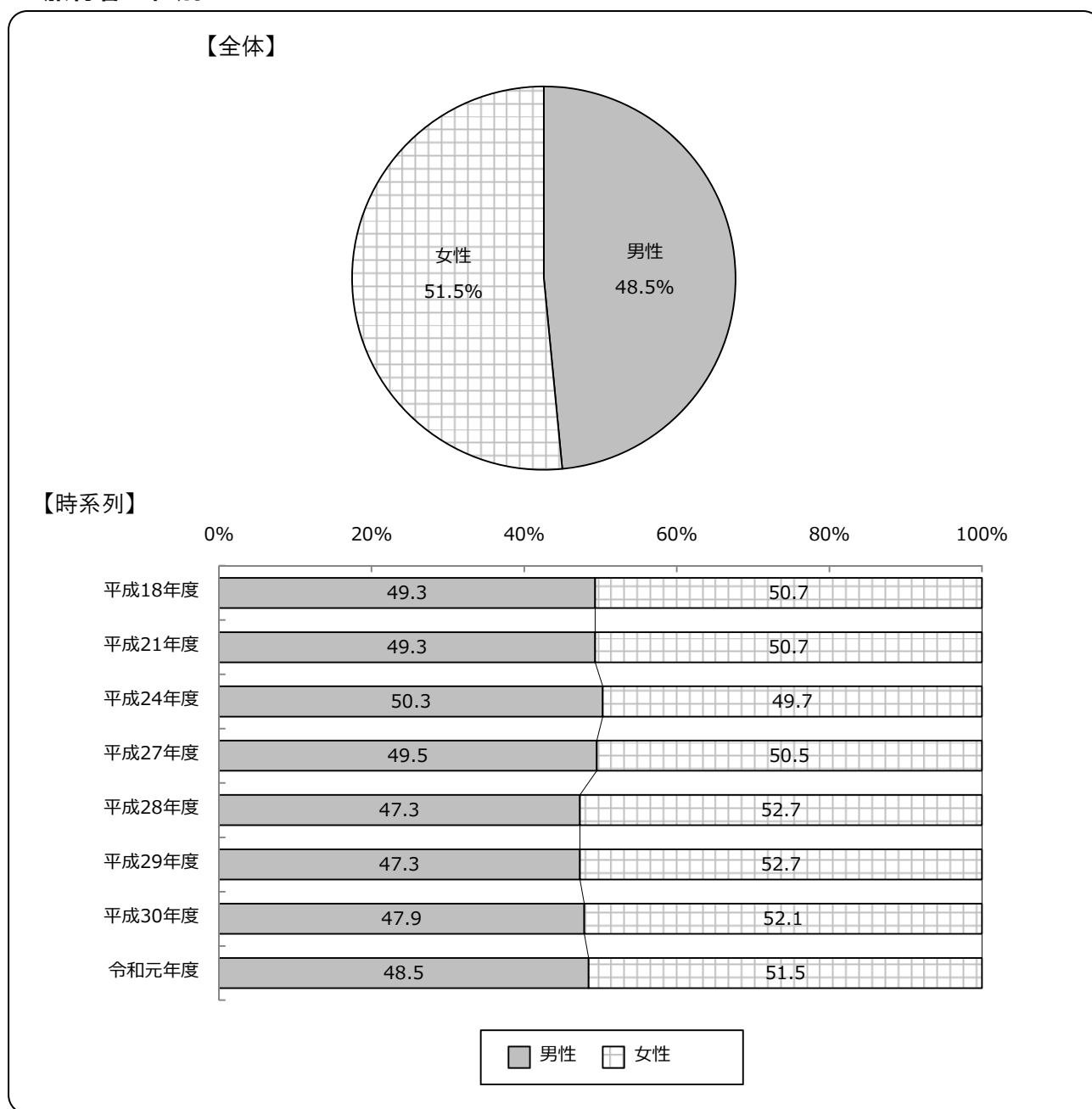


【時系列】



旅行客の居住地は、「静岡県」が40.3%と最も高く、次いで「関東」が35.8%と、「静岡県」と「関東」の2項目で全体の76.1%を占めている。また、「中部」は15.6%、「近畿」は5.9%となっている。前回調査と比較すると、ほぼ同じ傾向となっている。

2 旅行客の性別



旅行客（同行者含む）の性別は、「男性」が48.5%、「女性」が51.5%となっている。

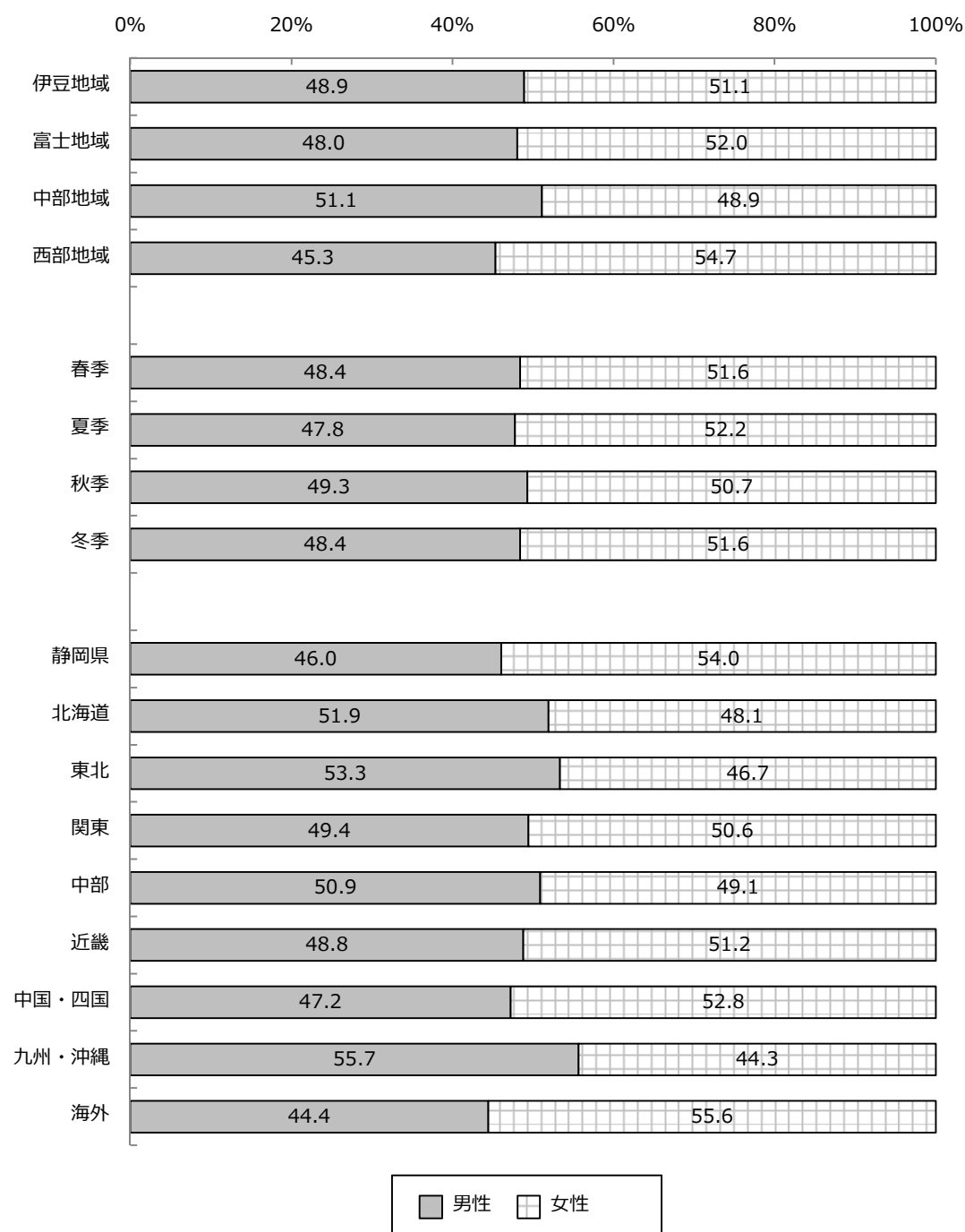
平成24年は「男性」が「女性」をやや上回っていたが、今回及び過去6回（平成18年、21年、27年、28年、29年、30年）は「女性」が「男性」をやや上回っている。

旅行客の性別

(単位:%)

| | 全体 | メイン訪問地域別 | | | | 季節別 | | | | 居住地別 | | | | | | | | |
|----|--------|----------|-------|-------|-------|-------|-------|-------|-------|-------|------|------|-------|-------|-------|-------|-------|------|
| | | 伊豆地域 | 富士地域 | 中部地域 | 西部地域 | 春季 | 夏季 | 秋季 | 冬季 | 静岡県 | 北海道 | 東北 | 関東 | 中部 | 近畿 | 中国・四国 | 九州・沖縄 | 海外 |
| 件数 | 24,210 | 8,049 | 4,841 | 5,340 | 5,261 | 5,796 | 6,516 | 6,500 | 5,398 | 8,790 | 52 | 180 | 9,020 | 4,177 | 1,615 | 180 | 115 | 54 |
| 男性 | 48.5 | 48.9 | 48.0 | 51.1 | 45.3 | 48.4 | 47.8 | 49.3 | 48.4 | 46.0 | 51.9 | 53.3 | 49.4 | 50.9 | 48.8 | 47.2 | 55.7 | 44.4 |
| 女性 | 51.5 | 51.1 | 52.0 | 48.9 | 54.7 | 51.6 | 52.2 | 50.7 | 51.6 | 54.0 | 48.1 | 46.7 | 50.6 | 49.1 | 51.2 | 52.8 | 44.3 | 55.6 |

【メイン訪問地域別／季節別／居住地別】

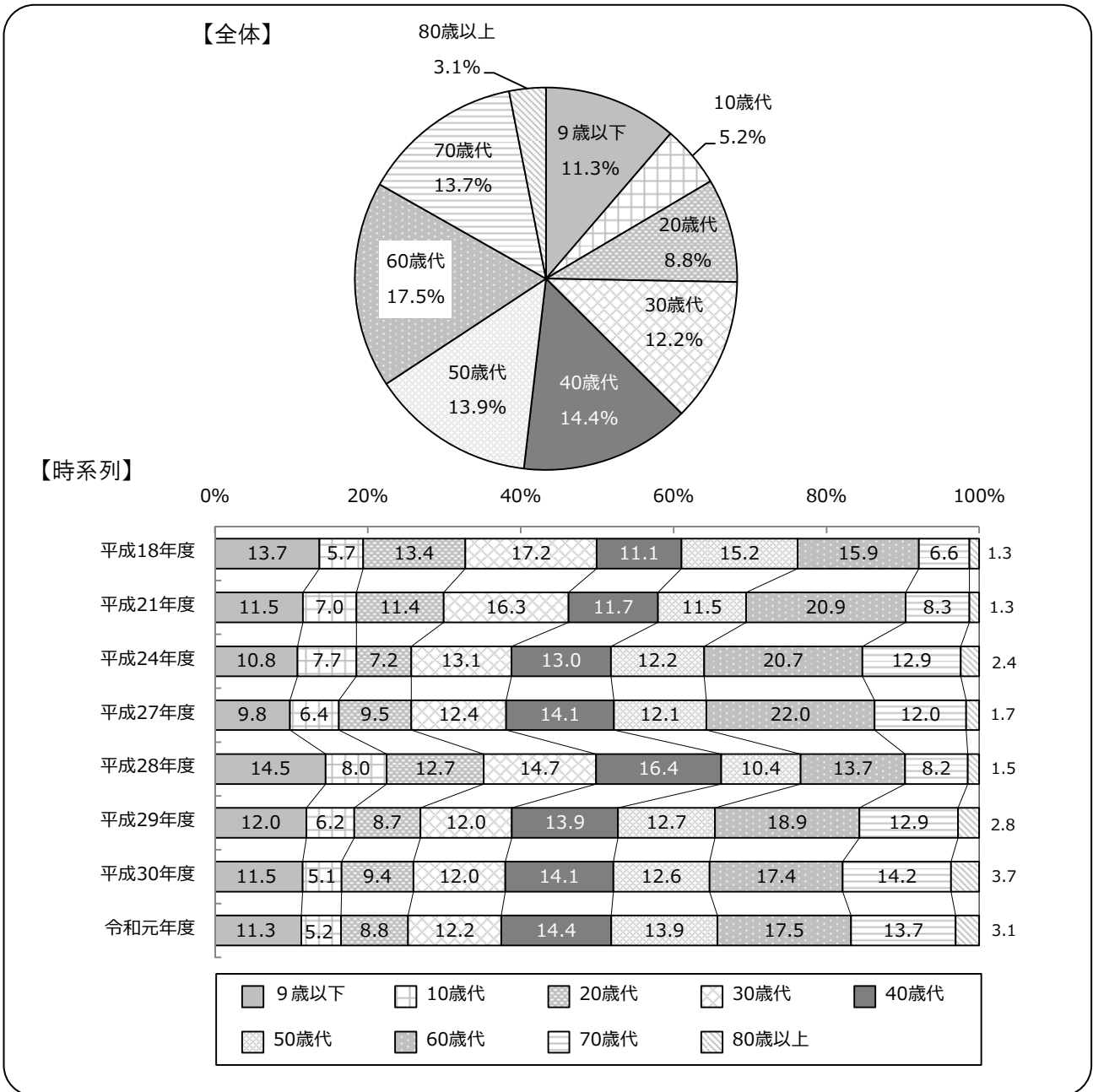


メイン訪問地域別にみると、中部地域で「男性」が「女性」を上回っている。その他の地域では「女性」が「男性」を上回り、特に西部地域で「女性」が54.7%と高くなっている。

季節別にみると、いずれの季節でも「女性」が「男性」を上回り、大きな差はみられなかった。

居住地別にみると、中部からの旅行者では「男性」が「女性」をわずかに上回っているが、大きな差はみられなかった。

3 旅行客の年齢



旅行客（同行者含む）の年齢層は、「60歳代」が17.5%と最も高く、次いで「70歳代」が13.7%、「40歳代」が14.4%、「50歳代」が13.9%となっている。

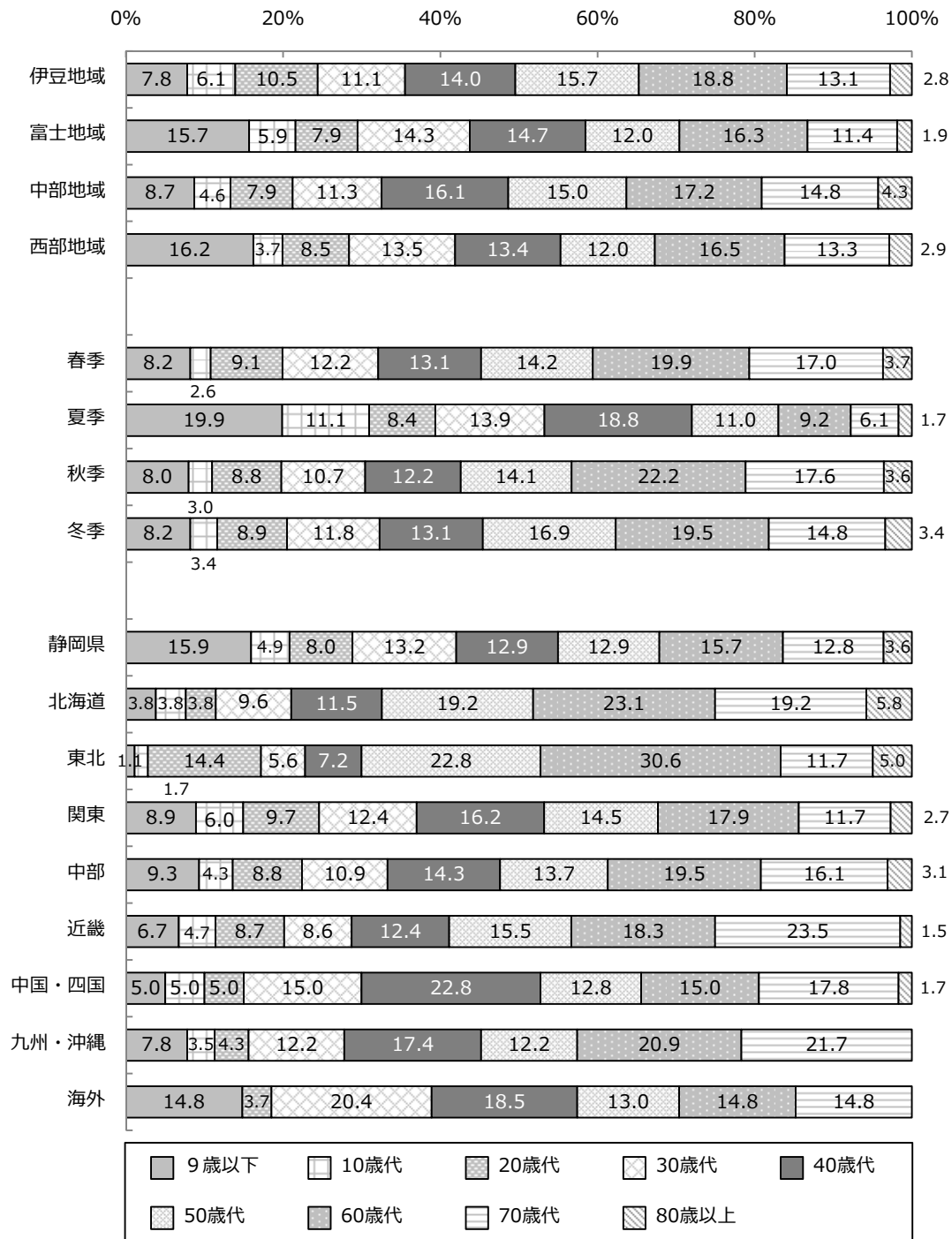
前回調査と比較すると、ほぼ同じ傾向となっている。

旅行客の年齢

(単位:%)

| | 全体 | メイン訪問地域別 | | | | 季節別 | | | | 居住地別 | | | | | | | | | |
|-------|--------|----------|-------|-------|-------|-------|-------|-------|-------|-------|------|------|-------|-------|-------|-------|-------|------|--|
| | | 伊豆地域 | 富士地域 | 中部地域 | 西部地域 | 春季 | 夏季 | 秋季 | 冬季 | 静岡県 | 北海道 | 東北 | 関東 | 中部 | 近畿 | 中国・四国 | 九州・沖縄 | 海外 | |
| 件数 | 24,210 | 8,049 | 4,841 | 5,340 | 5,261 | 5,796 | 6,516 | 6,500 | 5,398 | 8,790 | 52 | 180 | 9,020 | 4,177 | 1,615 | 180 | 115 | 54 | |
| 9歳以下 | 11.3 | 7.8 | 15.7 | 8.7 | 16.2 | 8.2 | 19.9 | 8.0 | 8.2 | 15.9 | 3.8 | 1.1 | 8.9 | 9.3 | 6.7 | 5.0 | 7.8 | 14.8 | |
| 10歳代 | 5.2 | 6.1 | 5.9 | 4.6 | 3.7 | 2.6 | 11.1 | 3.0 | 3.4 | 4.9 | 3.8 | 1.7 | 6.0 | 4.3 | 4.7 | 5.0 | 3.5 | - | |
| 20歳代 | 8.8 | 10.5 | 7.9 | 7.9 | 8.5 | 9.1 | 8.4 | 8.8 | 8.9 | 8.0 | 3.8 | 14.4 | 9.7 | 8.8 | 8.7 | 5.0 | 4.3 | 3.7 | |
| 30歳代 | 12.2 | 11.1 | 14.3 | 11.3 | 13.5 | 12.2 | 13.9 | 10.7 | 11.8 | 13.2 | 9.6 | 5.6 | 12.4 | 10.9 | 8.6 | 15.0 | 12.2 | 20.4 | |
| 40歳代 | 14.4 | 14.0 | 14.7 | 16.1 | 13.4 | 13.1 | 18.8 | 12.2 | 13.1 | 12.9 | 11.5 | 7.2 | 16.2 | 14.3 | 12.4 | 22.8 | 17.4 | 18.5 | |
| 50歳代 | 13.9 | 15.7 | 12.0 | 15.0 | 12.0 | 14.2 | 11.0 | 14.1 | 16.9 | 12.9 | 19.2 | 22.8 | 14.5 | 13.7 | 15.5 | 12.8 | 12.2 | 13.0 | |
| 60歳代 | 17.5 | 18.8 | 16.3 | 17.2 | 16.5 | 19.9 | 9.2 | 22.2 | 19.5 | 15.7 | 23.1 | 30.6 | 17.9 | 19.5 | 18.3 | 15.0 | 20.9 | 14.8 | |
| 70歳代 | 13.7 | 13.1 | 11.4 | 14.8 | 13.3 | 17.0 | 6.1 | 17.6 | 14.8 | 12.8 | 19.2 | 11.7 | 11.7 | 16.1 | 23.5 | 17.8 | 21.7 | 14.8 | |
| 80歳以上 | 3.1 | 2.8 | 1.9 | 4.3 | 2.9 | 3.7 | 1.7 | 3.6 | 3.4 | 3.6 | 5.8 | 5.0 | 2.7 | 3.1 | 1.5 | 1.7 | - | - | |

【メイン訪問地域別／季節別／居住地別】

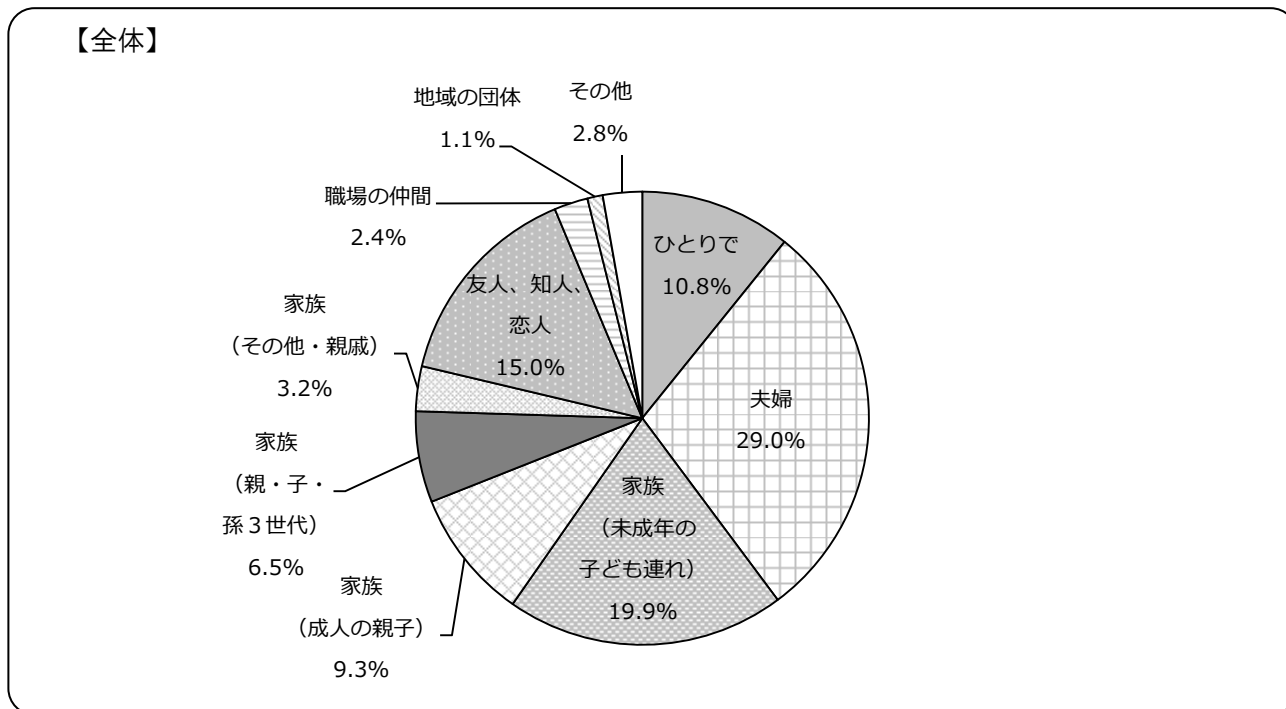


メイン訪問地域別にみると、富士地域と西部地域で「9歳以下」(西部地域:16.2%、富士地域:15.7%)が他の地域に比べ高くなっている。

季節別にみると、夏季調査で「9歳以下」が19.9%と他の季節に比べ高くなっている。

居住地別にみると、静岡県で「9歳以下」が15.9%、近畿で「70歳代」が23.5%とそれぞれ他の居住地に比べ高くなっている。

4 旅行の同行者



旅行の同行者は、「夫婦」が29.0%と最も高く、次いで「家族(未成年の子ども連れ)」が19.9%、「友人、知人、恋人」が15.0%、「ひとりで」が10.8%となっている。


「夫婦」を含め『家族と』の割合が67.8%と全体の約3分の2を占め、旅行に家族で出掛ける人が多いことが分かる。

旅行の同行者

(単位:%)

| | 全体 | メイン訪問地域別 | | | | 季節別 | | | | 居住地別 | | | | | | | | | |
|---------------|-------|----------|-------|-------|-------|-------|-------|-------|-------|-------|------|------|-------|-------|------|-------|-------|------|--|
| | | 伊豆地域 | 富士地域 | 中部地域 | 西部地域 | 春季 | 夏季 | 秋季 | 冬季 | 静岡県 | 北海道 | 東北 | 関東 | 中部 | 近畿 | 中国・四国 | 九州・沖縄 | 海外 | |
| 件数 | 7,841 | 2,543 | 1,555 | 1,824 | 1,719 | 1,942 | 1,999 | 1,984 | 1,916 | 3,167 | 19 | 57 | 2,796 | 1,230 | 457 | 56 | 37 | 13 | |
| ひとりで | 10.8 | 4.7 | 9.6 | 19.1 | 12.9 | 11.4 | 8.5 | 10.2 | 13.4 | 15.7 | 36.8 | 14.0 | 7.0 | 6.5 | 9.2 | 16.1 | 21.6 | 7.7 | |
| 夫婦 | 29.0 | 34.4 | 27.2 | 26.3 | 25.0 | 31.1 | 18.9 | 32.6 | 33.8 | 26.3 | 26.3 | 29.8 | 30.8 | 30.6 | 33.7 | 28.6 | 18.9 | 15.4 | |
| 家族(未成年の子ども連れ) | 19.9 | 16.6 | 26.0 | 16.1 | 24.5 | 14.0 | 36.7 | 14.3 | 14.1 | 23.5 | 5.3 | 5.3 | 18.8 | 16.4 | 14.2 | 16.1 | 13.5 | 7.7 | |
| 家族(成人の親子) | 9.3 | 9.6 | 7.8 | 10.0 | 9.2 | 9.0 | 8.1 | 10.7 | 9.2 | 7.8 | 10.5 | 7.0 | 10.4 | 9.9 | 11.8 | 10.7 | 2.7 | 7.7 | |
| 家族(親・子・孫3世代) | 6.5 | 6.3 | 7.5 | 4.4 | 7.7 | 4.3 | 11.3 | 5.5 | 4.7 | 5.7 | 5.3 | 7.0 | 7.0 | 7.7 | 5.7 | 3.6 | 8.1 | - | |
| 家族(その他・親戚) | 3.2 | 3.5 | 2.9 | 3.0 | 2.6 | 4.5 | 1.8 | 3.3 | 3.2 | 3.0 | 5.3 | 7.0 | 3.6 | 3.0 | 2.4 | 1.8 | 8.1 | - | |
| 友人、知人、恋人 | 15.0 | 18.6 | 13.6 | 12.9 | 13.0 | 18.1 | 10.8 | 15.4 | 16.0 | 13.3 | 5.3 | 19.3 | 16.0 | 17.0 | 14.9 | 14.3 | 16.2 | 38.5 | |
| 職場の仲間 | 2.4 | 3.1 | 1.8 | 3.3 | 1.0 | 3.0 | 0.7 | 3.0 | 2.9 | 1.3 | - | 7.0 | 3.1 | 2.6 | 4.2 | 7.1 | 2.7 | - | |
| 地域の団体 | 1.1 | 1.4 | 1.6 | 0.9 | 0.5 | 1.6 | 0.2 | 1.7 | 1.0 | 0.9 | - | 1.8 | 0.9 | 2.2 | 1.3 | - | - | - | |
| その他 | 2.8 | 1.8 | 1.9 | 3.8 | 3.5 | 3.0 | 3.2 | 3.3 | 1.6 | 2.5 | 5.3 | 1.8 | 2.4 | 4.1 | 2.6 | 1.8 | 8.1 | 23.1 | |

【メイン訪問地域別／季節別／居住地別】



メイン訪問地域別にみると、中部地域で「ひとりで」が19.1%と他の地域に比べやや高くなっている。

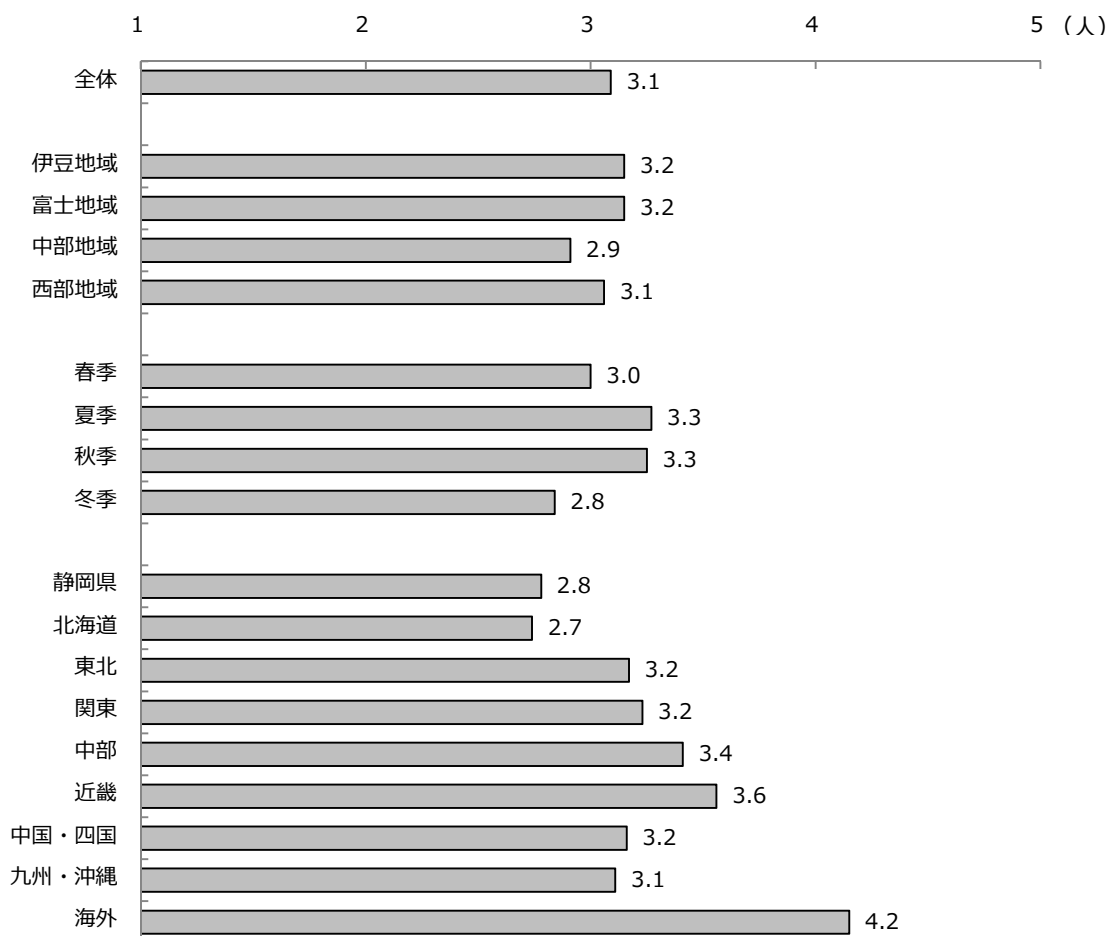
季節別にみると、夏季調査で「家族（未成年の子ども連れ）」が36.7%と他の季節に比べ高くなっている。

居住地別にみると、静岡県で「ひとりで」が15.7%、近畿で「夫婦」が33.7%とそれぞれ他の居住地に比べ高くなっている。

5 旅行の同行者数

◎平均同行者数

【全体／メイン訪問地域別／季節別／居住地別】



旅行の平均同行者数は、3.1人となっている。

メイン訪問地域別にみると、中部地域では2.9人と少なくなっている。

季節別にみると、冬季調査で2.8人と少なくなっている。

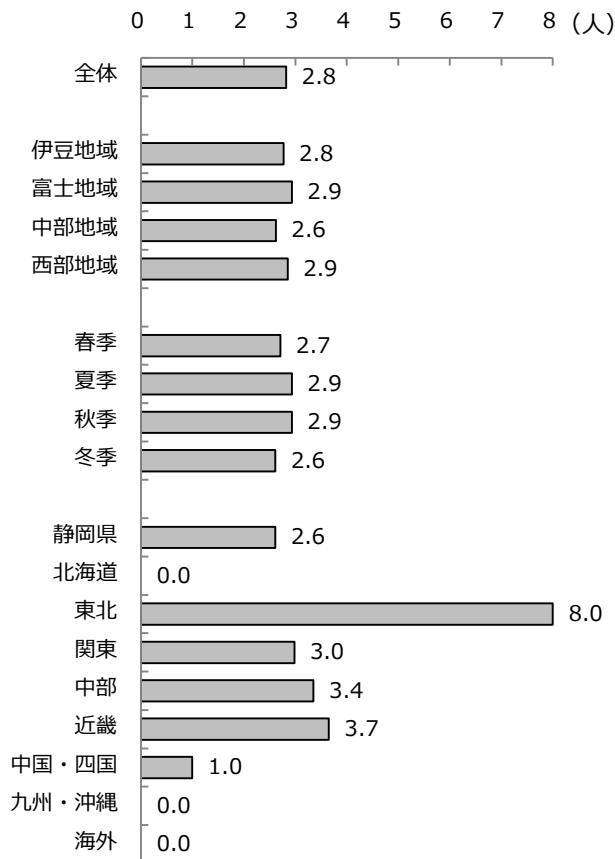
居住地別にみると、「近畿」で3.6人と多く、次いで「中部」で3.4人となっている。

平均同行者数

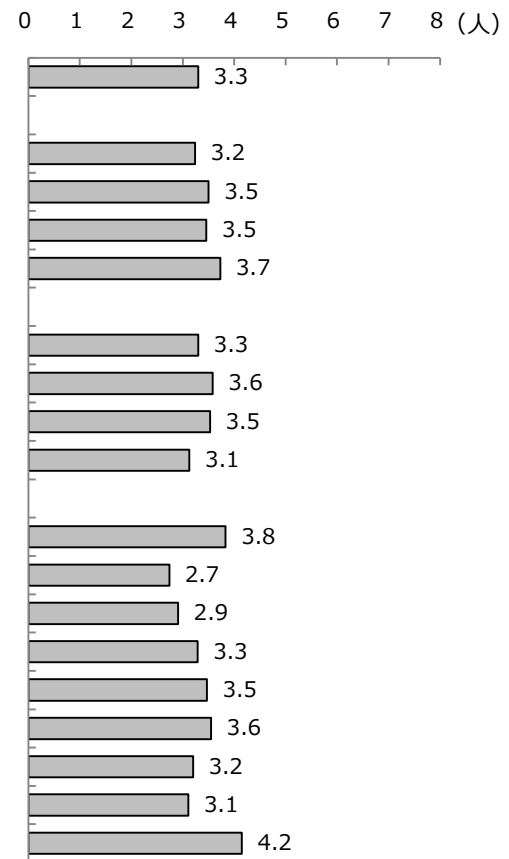
(単位:人)

| | 全体 | メイン訪問地域別 | | | | 季節別 | | | | 居住地別 | | | | | | | | |
|------|-----|----------|------|------|------|-----|-----|-----|-----|------|-----|-----|-----|-----|-----|-------|-------|-----|
| | | 伊豆地域 | 富士地域 | 中部地域 | 西部地域 | 春季 | 夏季 | 秋季 | 冬季 | 静岡県 | 北海道 | 東北 | 関東 | 中部 | 近畿 | 中国・四国 | 九州・沖縄 | 海外 |
| 合計 | 3.1 | 3.2 | 3.2 | 2.9 | 3.1 | 3.0 | 3.3 | 3.3 | 2.8 | 2.8 | 2.7 | 3.2 | 3.2 | 3.4 | 3.6 | 3.2 | 3.1 | 4.2 |
| 目帰り客 | 2.8 | 2.8 | 2.9 | 2.6 | 2.9 | 2.7 | 2.9 | 2.9 | 2.6 | 2.6 | - | 8.0 | 3.0 | 3.4 | 3.7 | 1.0 | - | - |
| 宿泊客 | 3.3 | 3.2 | 3.5 | 3.5 | 3.7 | 3.3 | 3.6 | 3.5 | 3.1 | 3.8 | 2.7 | 2.9 | 3.3 | 3.5 | 3.6 | 3.2 | 3.1 | 4.2 |

【日帰り客】



【宿泊客】



日帰り客における旅行の平均同行者数は、2.8人となっている。

メイン訪問地域別にみると、富士地域と西部地域で各2.9人と多くなっている。

季節別にみると、夏季調査と秋季調査で各2.9人と多くなっている。

居住地別にみると、「近畿」で3.7人と最も多くなっている。

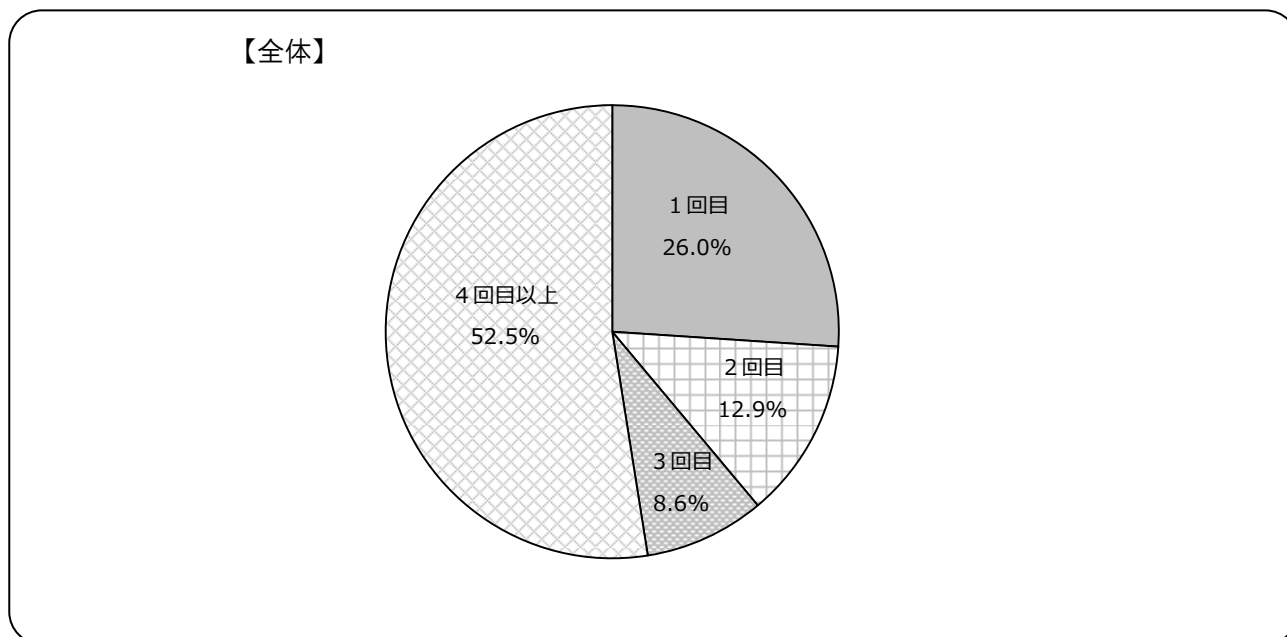
宿泊客における旅行の平均同行者数は、3.3人となっている。

メイン訪問地域別にみると、西部地域で3.7人と多くなっている。

季節別にみると、夏季調査で3.6人と多くなっている。

居住地別にみると、「静岡県」で3.8人、「近畿」で3.6人と多くなっている。

6 今いる地域への旅行回数



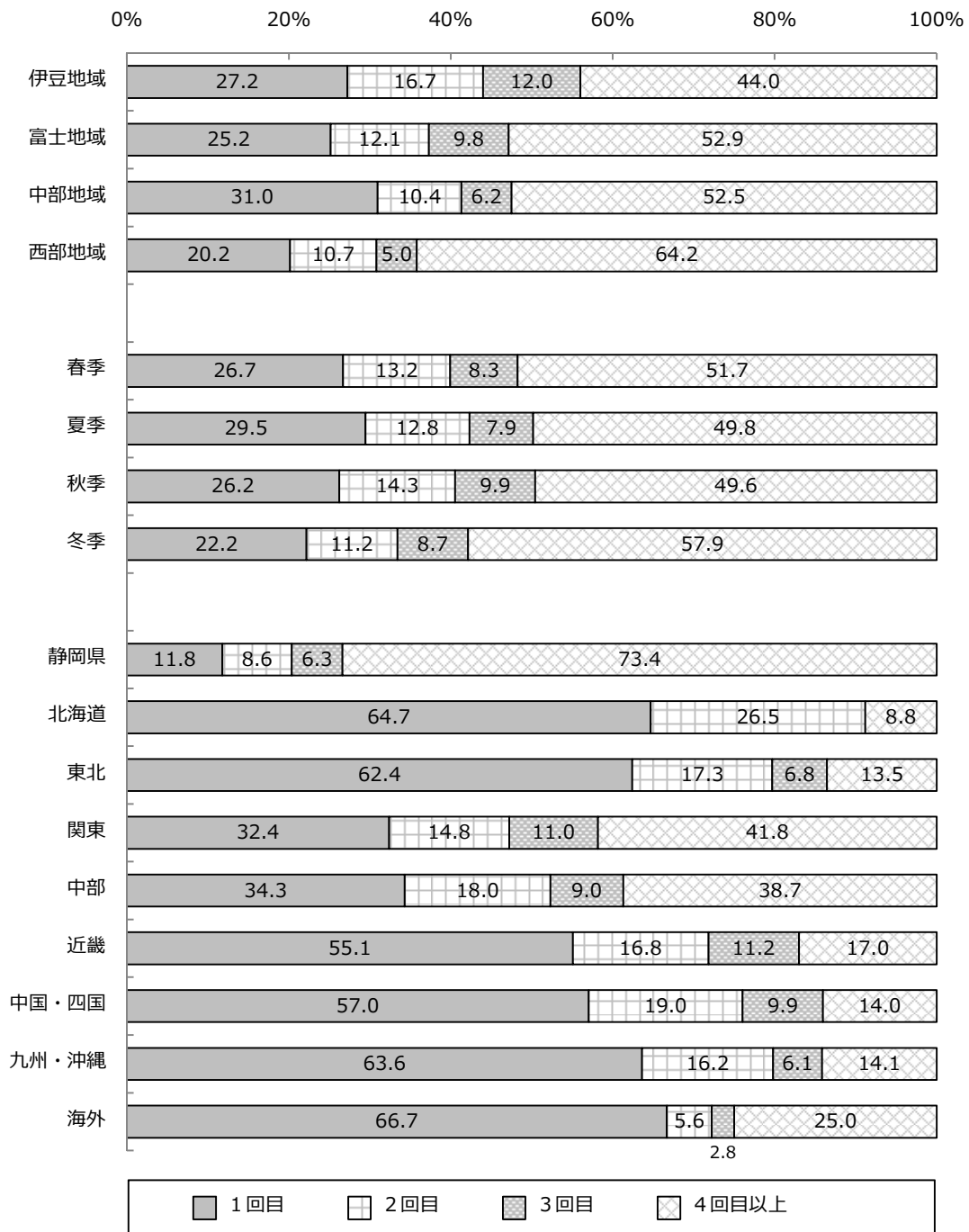
今いる地域への旅行回数（同行者含む）は、「4回目以上」が52.5%と半数以上を占め最も高く、次いで「1回目」が26.0%、「2回目」が12.9%となっている。

今いる地域への旅行回数

(単位: %)

| | 全体 | メイン訪問地域別 | | | | 季節別 | | | | 居住地別 | | | | | | | | | |
|-------|--------|----------|-------|-------|-------|-------|-------|-------|-------|-------|------|------|-------|-------|-------|-------|-------|------|--|
| | | 伊豆地域 | 富士地域 | 中部地域 | 西部地域 | 春季 | 夏季 | 秋季 | 冬季 | 静岡県 | 北海道 | 東北 | 関東 | 中部 | 近畿 | 中国・四国 | 九州・沖縄 | 海外 | |
| 件数 | 19,184 | 6,136 | 4,244 | 4,461 | 4,343 | 4,435 | 5,778 | 5,080 | 4,343 | 7,924 | 34 | 133 | 7,030 | 3,057 | 1,182 | 121 | 99 | 36 | |
| 1回目 | 26.0 | 27.2 | 25.2 | 31.0 | 20.2 | 26.7 | 29.5 | 26.2 | 22.2 | 11.8 | 64.7 | 62.4 | 32.4 | 34.3 | 55.1 | 57.0 | 63.6 | 66.7 | |
| 2回目 | 12.9 | 16.7 | 12.1 | 10.4 | 10.7 | 13.2 | 12.8 | 14.3 | 11.2 | 8.6 | 26.5 | 17.3 | 14.8 | 18.0 | 16.8 | 19.0 | 16.2 | 5.6 | |
| 3回目 | 8.6 | 12.0 | 9.8 | 6.2 | 5.0 | 8.3 | 7.9 | 9.9 | 8.7 | 6.3 | - | 6.8 | 11.0 | 9.0 | 11.2 | 9.9 | 6.1 | 2.8 | |
| 4回目以上 | 52.5 | 44.0 | 52.9 | 52.5 | 64.2 | 51.7 | 49.8 | 49.6 | 57.9 | 73.4 | 8.8 | 13.5 | 41.8 | 38.7 | 17.0 | 14.0 | 14.1 | 25.0 | |

【メイン訪問地域別／季節別／居住地別】

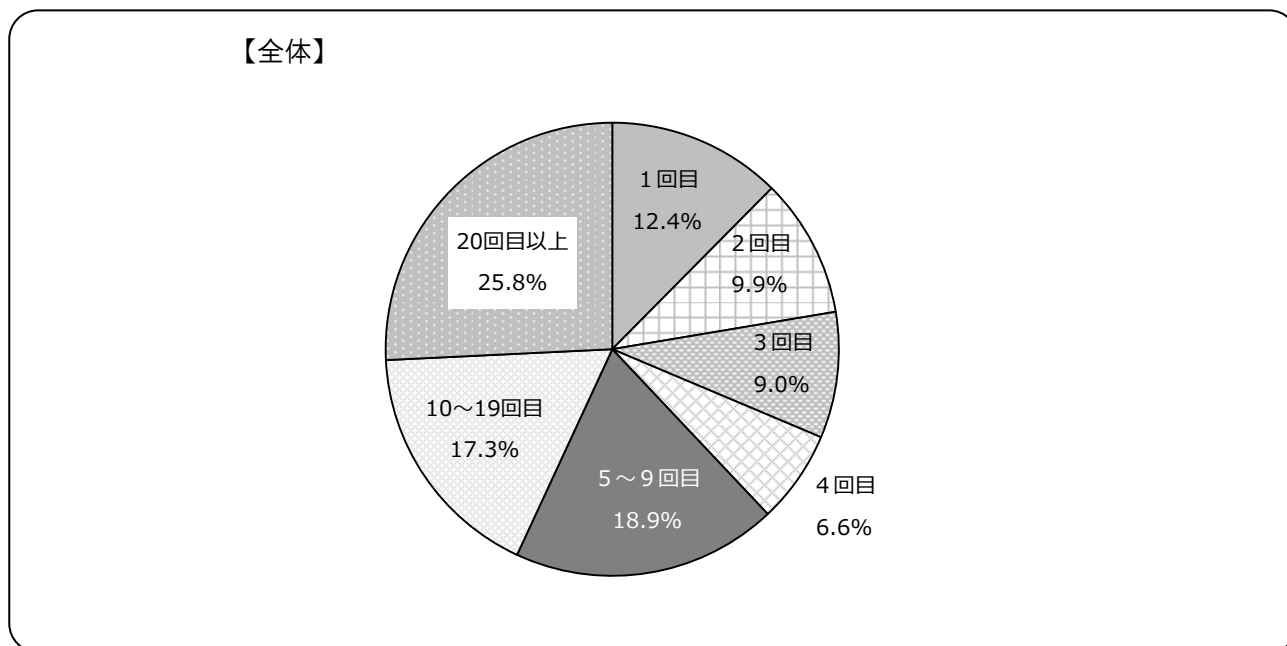


メイン訪問地域別にみると、西部地域で「4回目以上」が64.2%と他の地域に比べ高くなっている。

季節別にみると、夏季調査で「1回目」が29.5%、冬季調査で「4回目以上」が57.9%とそれぞれ他の季節に比べ高くなっている。

居住地別にみると、近畿で「1回目」が55.1%と高くなっている。一方、関東及び中部では「4回目以上」が高くなっており（関東：41.8%、中部：38.7%）、リピーターが多いことが分かる。

7 静岡県への旅行回数



静岡県への旅行回数（県外居住者のみ回答・同行者含む）は、「20回目以上」が25.8%と約4分の1を占め最も高く、次いで「5～9回目」が18.9%、「10～19回目」が17.3%となっている。


今回調査でも同行者全員を対象としているため、大きな差はみられなかった。

静岡県への旅行回数

(単位:%)

| | 全体 | メイン訪問地域別 | | | | 季節別 | | | | 居住地別 | | | | | | | | |
|---------|--------|----------|-------|-------|-------|-------|-------|-------|-------|------|------|------|-------|-------|-------|-------|-------|------|
| | | 伊豆地域 | 富士地域 | 中部地域 | 西部地域 | 春季 | 夏季 | 秋季 | 冬季 | 静岡県 | 北海道 | 東北 | 関東 | 中部 | 近畿 | 中国・四国 | 九州・沖縄 | 海外 |
| 件数 | 10,863 | 4,770 | 2,229 | 2,250 | 1,614 | 2,379 | 3,378 | 3,146 | 2,345 | - | 44 | 151 | 6,689 | 2,950 | 1,166 | 138 | 76 | 24 |
| 1回目 | 12.4 | 12.6 | 14.5 | 9.8 | 12.5 | 15.0 | 13.4 | 12.7 | 9.3 | - | 40.9 | 41.1 | 10.3 | 7.9 | 27.6 | 47.1 | 38.2 | 33.3 |
| 2回目 | 9.9 | 12.0 | 9.1 | 5.7 | 10.8 | 9.4 | 11.5 | 10.0 | 8.7 | - | 11.4 | 19.9 | 8.7 | 8.8 | 18.4 | 11.6 | 21.1 | 16.7 |
| 3回目 | 9.0 | 9.9 | 8.6 | 8.8 | 7.0 | 8.3 | 10.2 | 10.8 | 7.2 | - | 6.8 | 13.9 | 8.2 | 8.8 | 15.4 | 16.7 | 11.8 | 16.7 |
| 4回目 | 6.6 | 8.0 | 6.1 | 3.9 | 6.9 | 6.7 | 7.3 | 5.9 | 6.3 | - | 2.3 | 5.3 | 7.4 | 5.4 | 6.5 | 0.7 | 3.9 | 4.2 |
| 5~9回目 | 18.9 | 20.2 | 17.9 | 19.2 | 16.2 | 17.9 | 18.0 | 18.3 | 22.3 | - | 22.7 | 9.3 | 19.7 | 20.2 | 15.2 | 8.7 | 6.6 | - |
| 10~19回目 | 17.3 | 16.2 | 18.8 | 19.9 | 15.1 | 17.9 | 15.7 | 16.7 | 18.5 | - | 2.3 | 4.0 | 19.1 | 17.6 | 9.1 | 2.2 | 2.6 | 4.2 |
| 20回目以上 | 25.8 | 21.0 | 24.9 | 32.6 | 31.4 | 24.8 | 23.9 | 25.6 | 27.6 | - | 13.6 | 6.6 | 26.7 | 31.3 | 7.8 | 13.0 | 15.8 | 25.0 |

【メイン訪問地域別／季節別／居住地別】

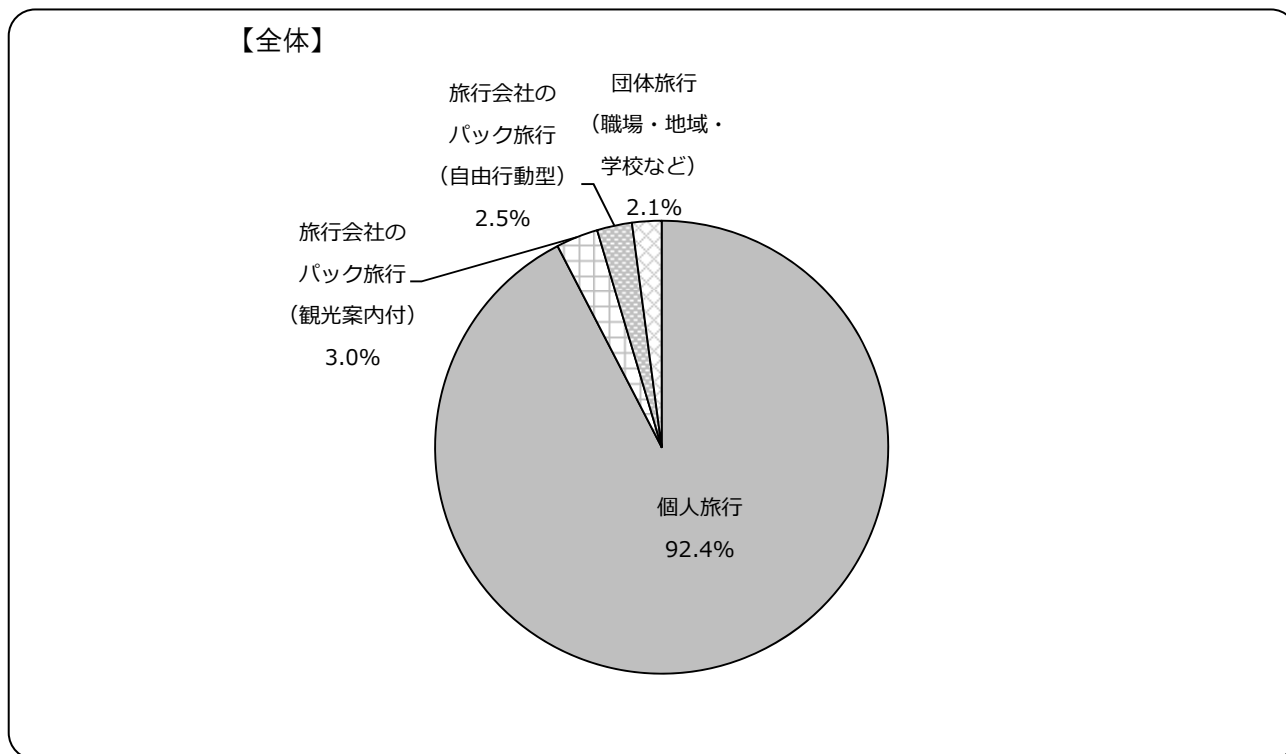


メイン訪問地域別にみると、富士地域で「1回目」が、中部地域と西部地域で「20回目以上」がそれぞれ他の地域に比べやや高くなっている（「1回目」富士地域：14.5%、「20回目以上」中部地域：32.6%、西部地域：31.4%）。

季節別にみると、春季調査で「1回目」が15.0%と他の季節に比べやや高くなっている。また、冬季調査で「5～9回目」、「10～19回目」、「20回目以上」が他の季節に比べ高くなっており（「5～9回目」22.3%、「10～19回目」18.5%、「20回目以上」27.6%）、冬季にリピーターが多くなっている。

居住地別にみると、近畿で「1回目」が27.6%と他の居住地に比べ高くなっている。また、中部及び関東では「20回目以上」が高くなっている（中部：31.3%、関東：26.7%）。

8 旅行形態




旅行形態は、「個人旅行」が92.4%と大半を占め、「旅行会社のパック旅行（観光案内付）」が3.0%、「旅行会社のパック旅行（自由行動型）」が2.5%、「団体旅行（職場・地域・学校など）」が2.1%となっている。

旅行形態

(単位: %)

| | 全体 | メイン訪問地域別 | | | | 季節別 | | | | 居住地別 | | | | | | | | |
|--------------------|-------|----------|-------|-------|-------|-------|-------|-------|-------|-------|------|------|-------|-------|------|-------|-------|------|
| | | 伊豆地域 | 富士地域 | 中部地域 | 西部地域 | 春季 | 夏季 | 秋季 | 冬季 | 静岡県 | 北海道 | 東北 | 関東 | 中部 | 近畿 | 中国・四国 | 九州・沖縄 | 海外 |
| 件数 | 7,719 | 2,553 | 1,560 | 1,828 | 1,720 | 1,912 | 1,977 | 1,939 | 1,891 | 3,150 | 18 | 55 | 2,725 | 1,213 | 449 | 53 | 36 | 13 |
| 個人旅行 | 92.4 | 88.5 | 95.9 | 91.0 | 96.7 | 91.1 | 96.2 | 90.7 | 91.4 | 98.5 | 72.2 | 87.3 | 89.0 | 88.3 | 84.9 | 84.9 | 83.3 | 76.9 |
| 旅行会社のパック旅行 (観光案内付) | 3.0 | 4.7 | 1.9 | 3.7 | 0.9 | 2.6 | 1.6 | 3.8 | 4.2 | 0.4 | 11.1 | - | 4.9 | 4.5 | 5.6 | 5.7 | 5.6 | 7.7 |
| 旅行会社のパック旅行 (自由行動型) | 2.5 | 4.7 | 0.3 | 3.0 | 0.5 | 3.1 | 1.6 | 2.5 | 2.8 | 0.4 | 11.1 | 7.3 | 3.9 | 3.1 | 4.9 | 5.7 | 8.3 | 15.4 |
| 団体旅行 (職場・地域・学校など) | 2.1 | 2.1 | 1.9 | 2.4 | 1.9 | 3.2 | 0.6 | 3.1 | 1.6 | 0.7 | 5.6 | 5.5 | 2.2 | 4.2 | 4.7 | 3.8 | 2.8 | - |

【メイン訪問地域別／季節別／居住地別】

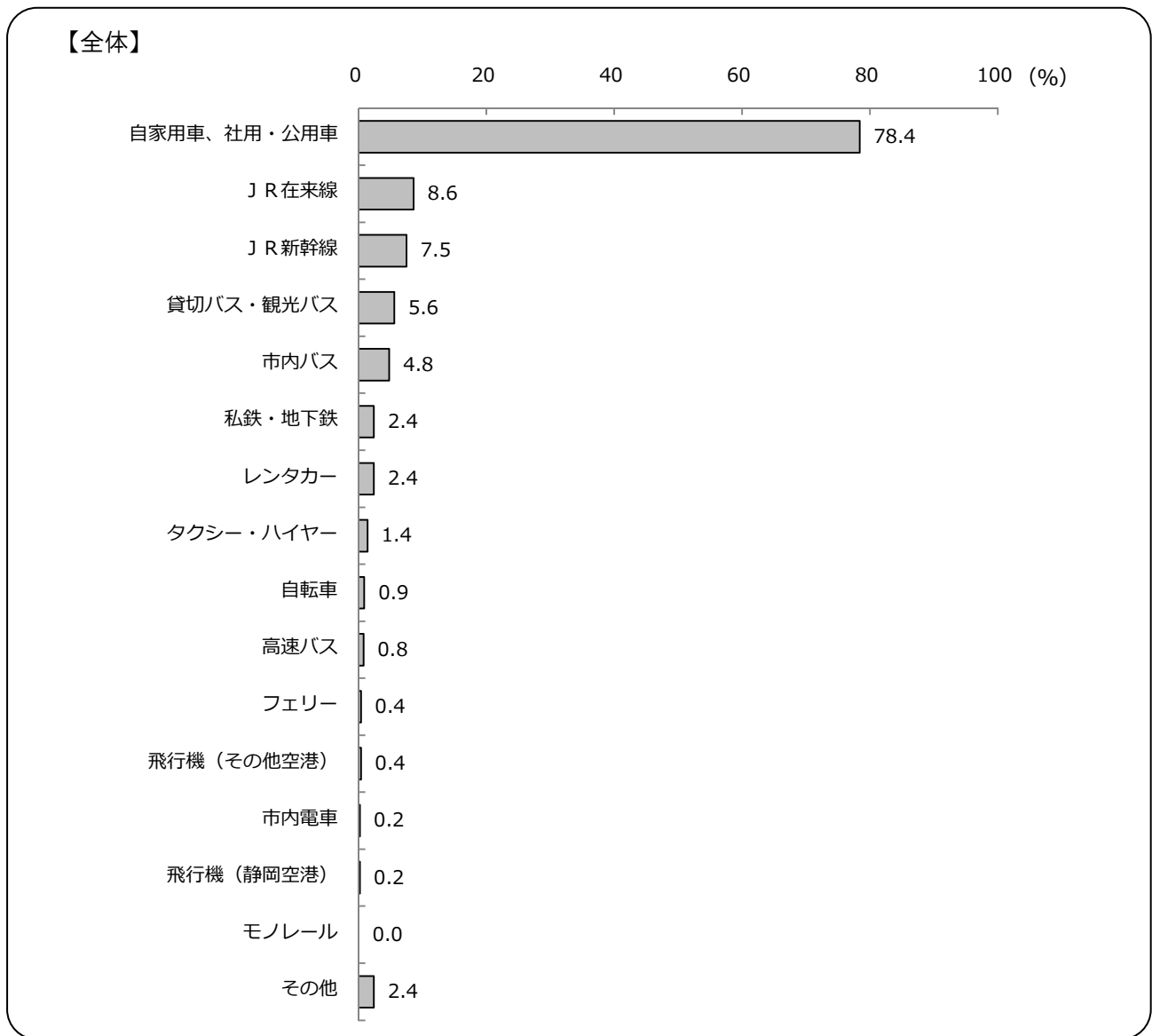


メイン訪問地域別にみると、伊豆地域で「旅行会社のパック旅行（観光案内付）」と「旅行会社のパック旅行（自由行動型）」が各4.7%と、他の地域に比べ『個人旅行以外の旅行』がやや高くなっている。

季節別にみると、夏季調査で「個人旅行」が96.2%と高くなっている。

居住地別にみると、静岡県で「個人旅行」が98.5%と特に高くなっている。また、近畿で「旅行会社のパック旅行（観光案内付）」が5.6%、「旅行会社のパック旅行（自由行動型）」が4.9%、「団体旅行（職場・地域・学校など）」が4.7%と他の居住地に比べ『個人旅行以外の旅行』がやや高くなっている。

9 利用交通手段




旅行の移動に利用した交通手段は、「自家用車、社用・公用車」が 78.4%と目立って高く、以下「J R 在来線」が 8.6%、「J R 新幹線」が 7.5%などと続いている。

利用交通手段（複数回答可）

(単位:%)

| | 全体 | メイン訪問地域別 | | | | 季節別 | | | | 居住地別 | | | | | | | | |
|-------------|-------|----------|-------|-------|-------|-------|-------|-------|-------|-------|------|------|-------|-------|------|-------|-------|------|
| | | 伊豆地域 | 富士地域 | 中部地域 | 西部地域 | 春季 | 夏季 | 秋季 | 冬季 | 静岡県 | 北海道 | 東北 | 関東 | 中部 | 近畿 | 中国・四国 | 九州・沖縄 | 海外 |
| 件数 | 7,865 | 2,564 | 1,559 | 1,833 | 1,722 | 1,949 | 2,003 | 1,994 | 1,919 | 3,169 | 19 | 58 | 2,806 | 1,232 | 464 | 57 | 36 | 13 |
| 自家用車、社用・公用車 | 78.4 | 72.8 | 82.4 | 73.9 | 90.2 | 78.1 | 83.2 | 74.6 | 77.7 | 89.3 | 26.3 | 32.8 | 70.1 | 83.0 | 60.1 | 45.6 | 38.9 | 15.4 |
| J R 在来線 | 8.6 | 13.3 | 6.2 | 8.2 | 2.8 | 8.3 | 8.8 | 9.5 | 7.7 | 3.3 | 36.8 | 34.5 | 14.7 | 3.4 | 13.8 | 15.8 | 27.8 | 53.8 |
| J R 新幹線 | 7.5 | 7.7 | 5.5 | 9.8 | 4.4 | 8.3 | 6.3 | 8.4 | 6.9 | 0.8 | 15.8 | 55.2 | 9.7 | 5.4 | 28.9 | 49.1 | 44.4 | 46.2 |
| 貸切バス・観光バス | 5.6 | 7.7 | 3.7 | 7.3 | 2.7 | 6.3 | 2.5 | 7.6 | 6.1 | 1.3 | 10.5 | 8.6 | 7.7 | 9.7 | 11.2 | 8.8 | 2.8 | 7.7 |
| 市内バス | 4.8 | 5.7 | 3.6 | 7.0 | 1.9 | 5.0 | 4.6 | 5.0 | 4.4 | 2.6 | 15.8 | 20.7 | 6.3 | 1.9 | 11.6 | 21.1 | 8.3 | 53.8 |
| 私鉄・地下鉄 | 2.4 | 4.6 | 0.8 | 2.2 | 0.9 | 2.5 | 1.9 | 2.9 | 2.3 | 0.8 | 15.8 | 10.3 | 4.0 | 1.1 | 4.5 | 10.5 | 5.6 | 15.4 |
| レンタカー | 2.4 | 3.4 | 2.6 | 1.6 | 1.1 | 2.4 | 2.4 | 2.6 | 2.3 | 0.2 | 21.1 | 12.1 | 3.5 | 2.0 | 6.5 | 12.3 | 27.8 | 7.7 |
| タクシー・ハイヤー | 1.4 | 2.3 | 1.0 | 1.1 | 0.6 | 1.5 | 1.4 | 1.6 | 1.3 | 0.4 | 15.8 | 8.6 | 2.3 | 0.6 | 2.8 | 8.8 | - | - |
| 自転車 | 0.9 | 0.7 | 1.2 | 1.9 | 0.2 | 0.7 | 0.9 | 1.4 | 0.8 | 2.0 | - | - | 0.3 | - | 0.9 | - | - | - |
| 高速バス | 0.8 | 0.4 | 1.8 | 0.9 | 0.4 | 1.0 | 0.5 | 0.8 | 1.0 | 0.0 | - | 5.2 | 1.6 | 0.1 | 1.9 | 1.8 | 11.1 | - |
| フェリー | 0.4 | 0.7 | 0.1 | 0.3 | - | 0.7 | 0.2 | 0.5 | 0.1 | 0.2 | - | - | 0.4 | 0.3 | 1.5 | 3.5 | - | - |
| 飛行機（その他空港） | 0.4 | 0.3 | 0.5 | 0.4 | 0.3 | 0.6 | 0.3 | 0.3 | 0.3 | - | 52.6 | 1.7 | - | 0.2 | 0.4 | 5.3 | 19.4 | 46.2 |
| 市内電車 | 0.2 | 0.2 | 0.1 | 0.2 | 0.1 | 0.3 | 0.1 | 0.3 | 0.1 | 0.1 | 10.5 | - | 0.2 | 0.1 | 0.4 | - | - | - |
| 飛行機（静岡空港） | 0.2 | 0.1 | 0.3 | 0.5 | - | 0.3 | 0.2 | 0.2 | 0.2 | - | 21.1 | 1.7 | - | - | - | - | 25.0 | 30.8 |
| モノレール | - | - | - | - | - | - | - | - | - | - | - | - | - | - | - | - | - | - |
| その他 | 2.4 | 2.1 | 2.1 | 4.7 | 0.9 | 2.1 | 1.5 | 2.7 | 3.3 | 3.3 | 10.5 | 3.4 | 2.1 | 1.0 | 1.1 | 1.8 | - | - |



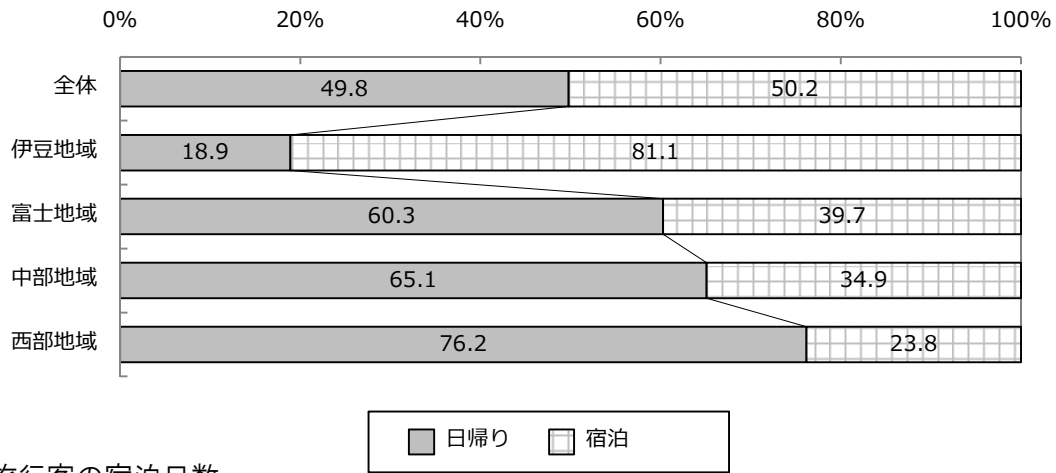
メイン訪問地域別にみると、西部地域と富士地域で「自家用車、社用・公用車」が他の地域に比べ特に高くなっている（西部地域：90.2%、富士地域：82.4%）。また伊豆地域で「JR在来線」が13.3%、中部地域で「JR新幹線」が9.8%とそれぞれ他の地域に比べ高くなっている。

季節別にみると、夏季調査で「自家用車、社用・公用車」が83.2%と他の季節に比べ高くなっている。

10 旅程と宿泊日数

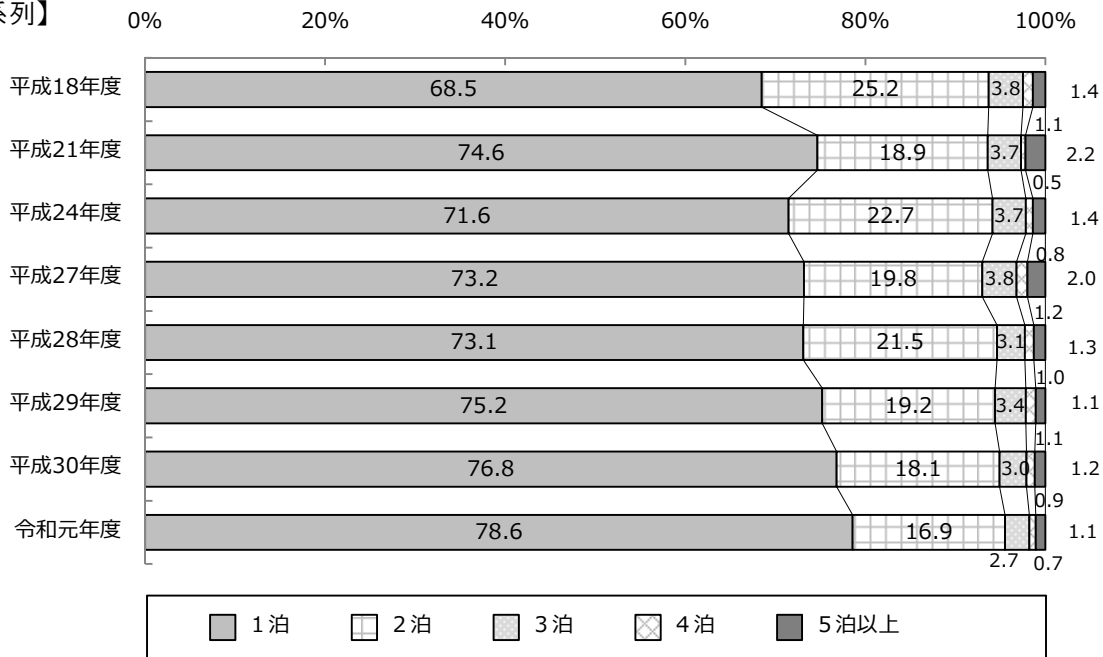
◎旅行客の日帰り・宿泊の別

【メイン訪問地域別】



◎宿泊旅行客の宿泊日数

【時系列】



旅行客の日帰り・宿泊の別は、「日帰り」が49.8%、「宿泊」が50.2%で、「宿泊」がやや上回っている。メイン訪問地域別にみると、伊豆地域で「宿泊」が81.1%と8割以上を占め、目立って高くなっている。宿泊旅行客の宿泊日数は、「1泊」が78.6%と8割近くを占め、次いで「2泊」が16.9%と、この2項目で大半を占めている。


過去7回（平成18年、21年、24年、27年、28年、29年、30年）の調査と比較すると、「1泊」と「2泊」が回によって増減しているが、いずれの回においても「1泊」が最も多くなっている。また、平成29年度以降は「1泊」が増加し、「2泊以上」が減少する傾向がみられている。

旅行客の日帰り・宿泊の別

(単位:%)

| | 全体 | メイン訪問地域別 | | | | 季節別 | | | | 居住地別 | | | | | | | | |
|-----|-------|----------|-------|-------|-------|-------|-------|-------|-------|-------|-------|------|-------|-------|------|-------|-------|-------|
| | | 伊豆地域 | 富士地域 | 中部地域 | 西部地域 | 春季 | 夏季 | 秋季 | 冬季 | 静岡県 | 北海道 | 東北 | 関東 | 中部 | 近畿 | 中国・四国 | 九州・沖縄 | 海外 |
| 件数 | 7,905 | 2,570 | 1,565 | 1,835 | 1,722 | 1,959 | 2,011 | 2,007 | 1,928 | 3,183 | 19 | 58 | 2,822 | 1,235 | 469 | 57 | 37 | 13 |
| 日帰り | 49.8 | 18.9 | 60.3 | 65.1 | 76.2 | 51.0 | 47.1 | 46.4 | 54.8 | 85.9 | - | 5.2 | 20.6 | 45.9 | 10.2 | 1.8 | - | - |
| 宿泊 | 50.2 | 81.1 | 39.7 | 34.9 | 23.8 | 49.0 | 52.9 | 53.6 | 45.2 | 14.1 | 100.0 | 94.8 | 79.4 | 54.1 | 89.8 | 98.2 | 100.0 | 100.0 |

【メイン訪問地域別／季節別／居住地別】



メイン訪問地域別にみると、伊豆地域と西部地域で「1泊」（伊豆地域：79.9%、西部地域：78.1%）が、富士地域で「2泊」が19.9%とそれぞれ他の地域に比べやや高くなっている。

季節別にみると、夏季調査で「2泊」が21.4%と高くなっており、夏休み等を利用して連泊する旅行者が多いことがうかがえる。

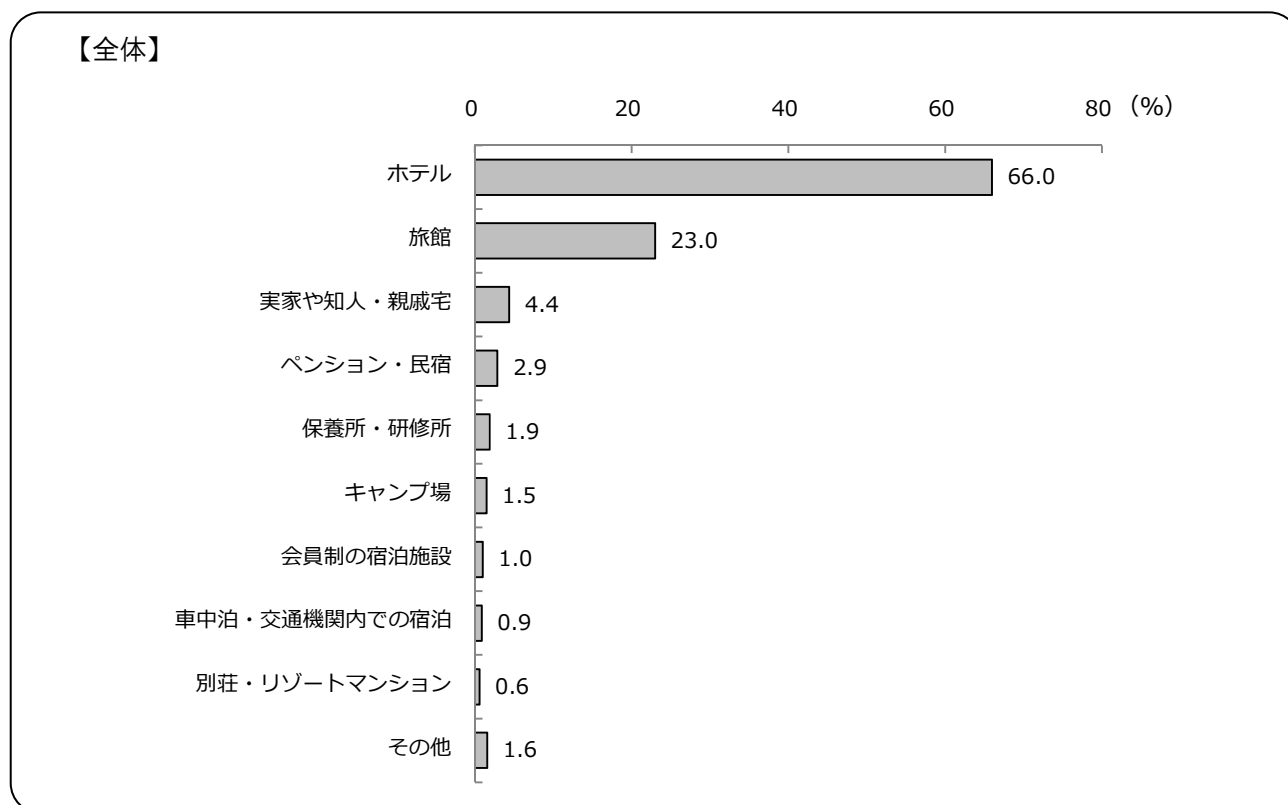
居住地別にみると、静岡県及び中部で「1泊」が8割以上を占め（静岡県：91.5%、中部：81.7%）、関東及び近畿でも7割弱～8割（関東：79.8%、近畿：68.8%）と近隣の地域で高くなっている。また、近畿で「2泊」が24.9%と他の居住地よりやや高くなっている。

宿泊旅行者の宿泊日数

(単位:%)

| | 全体 | メイン訪問地域別 | | | | 季節別 | | | | 居住地別 | | | | | | | | 時系列比較 | | | | | | | | |
|--------|-------|----------|------|------|------|------|------|-------|------|------|------|------|-------|------|------|-------|-------|-------|------|-------|-------|-------|-------|-------|-------|-------|
| | | 伊豆地域 | 富士地域 | 中部地域 | 西部地域 | 春季 | 夏季 | 秋季 | 冬季 | 静岡県 | 北海道 | 東北 | 関東 | 中部 | 近畿 | 中国・四国 | 九州・沖縄 | 海外 | H18 | H21 | H24 | H27 | H28 | H29 | H30 | R1 |
| 件数 | 3,709 | 2,043 | 463 | 610 | 392 | 895 | 972 | 1,015 | 827 | 422 | 16 | 54 | 2,107 | 619 | 385 | 49 | 35 | 13 | - | 2,563 | 3,367 | 3,211 | 2,260 | 3,598 | 4,037 | 3,709 |
| 1泊 | 78.6 | 79.9 | 73.0 | 76.6 | 78.1 | 82.7 | 70.2 | 78.0 | 84.9 | 91.5 | 18.8 | 46.3 | 79.8 | 81.7 | 68.6 | 53.1 | 37.1 | 46.2 | 68.5 | 74.6 | 71.6 | 73.2 | 73.1 | 75.2 | 76.8 | 78.6 |
| 2泊 | 16.9 | 17.2 | 19.9 | 16.6 | 15.8 | 14.5 | 21.4 | 18.3 | 12.5 | 6.9 | 37.5 | 38.9 | 16.7 | 14.5 | 24.9 | 30.6 | 37.1 | 30.8 | 25.2 | 18.9 | 22.5 | 19.8 | 21.5 | 19.2 | 18.1 | 16.9 |
| 3泊 | 2.7 | 2.3 | 5.2 | 2.8 | 2.6 | 1.7 | 5.0 | 2.0 | 2.1 | 1.2 | 25.0 | 7.4 | 2.1 | 2.6 | 3.9 | 10.2 | 17.1 | 15.4 | 3.8 | 3.7 | 3.7 | 3.8 | 3.1 | 3.4 | 3.0 | 2.7 |
| 4泊 | 0.7 | 0.4 | 0.4 | 1.5 | 1.3 | 0.7 | 1.3 | 0.4 | 0.2 | 0.5 | 12.5 | - | 0.6 | 0.2 | 1.0 | 4.1 | 2.9 | - | 1.1 | 0.5 | 0.8 | 1.2 | 1.0 | 1.1 | 0.9 | 0.7 |
| 5泊以上 | 1.1 | 0.3 | 1.5 | 2.6 | 2.3 | 0.4 | 2.1 | 1.3 | 0.4 | - | 6.3 | 7.4 | 0.9 | 1.0 | 1.6 | 2.0 | 5.7 | 7.7 | 1.4 | 2.2 | 1.4 | 2.0 | 1.3 | 1.1 | 1.2 | 1.1 |
| 平均宿泊日数 | 1.32 | 1.25 | 1.40 | 1.48 | 1.42 | 1.24 | 1.48 | 1.34 | 1.19 | 1.11 | 3.44 | 1.98 | 1.27 | 1.26 | 1.56 | 1.73 | 2.26 | 2.00 | 1.42 | 1.37 | 1.44 | 1.46 | 1.39 | 1.38 | 1.37 | 1.32 |

11 利用宿泊施設




旅行中に利用した宿泊施設は、「ホテル」が66.0%と目立って高く、次いで「旅館」が23.0%となっている。

利用宿泊施設（複数回答可）

(単位:%)

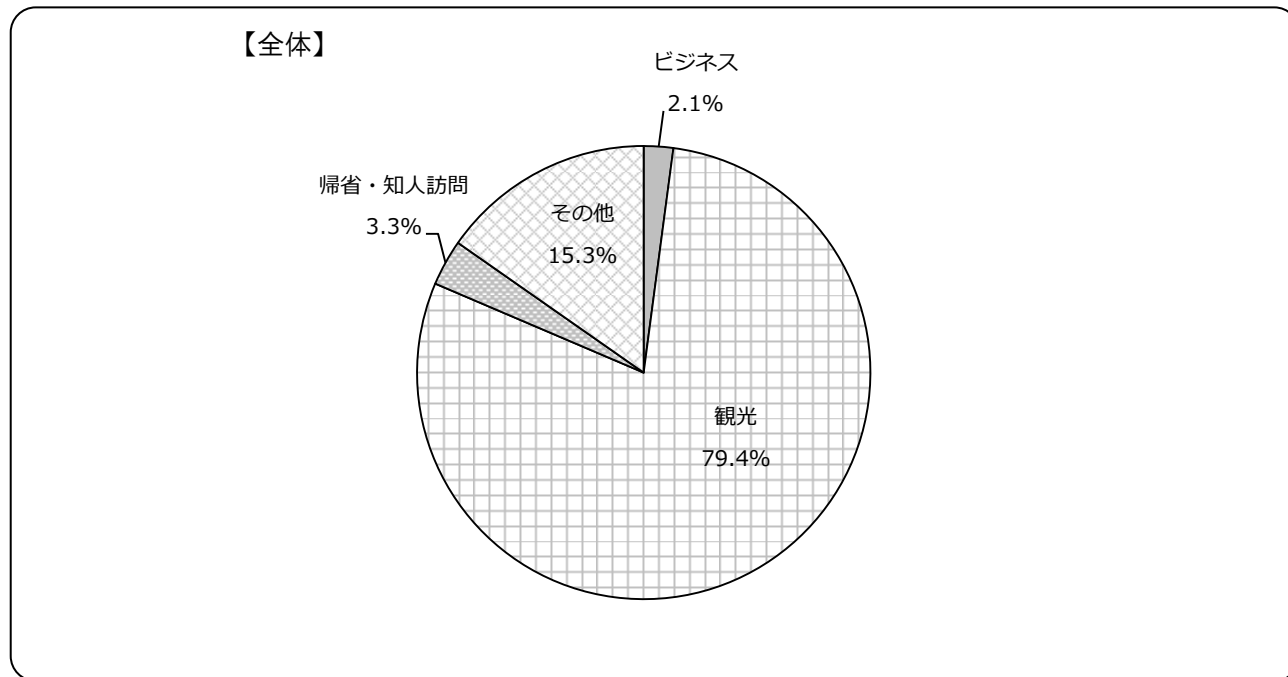
| | 全体 | メイン訪問地域別 | | | | 季節別 | | | | 居住地別 | | | | | | | | |
|---------------|-------|----------|------|------|------|------|------|-------|------|------|------|------|-------|------|------|-------|-------|------|
| | | 伊豆地域 | 富士地域 | 中部地域 | 西部地域 | 春季 | 夏季 | 秋季 | 冬季 | 静岡県 | 北海道 | 東北 | 関東 | 中部 | 近畿 | 中国・四国 | 九州・沖縄 | 海外 |
| 件数 | 3,706 | 2,048 | 465 | 610 | 392 | 895 | 977 | 1,015 | 827 | 422 | 16 | 54 | 2,109 | 621 | 385 | 50 | 35 | 13 |
| ホテル | 66.0 | 62.1 | 67.5 | 72.0 | 73.0 | 65.3 | 64.7 | 67.1 | 67.4 | 62.1 | 93.8 | 81.5 | 63.6 | 68.8 | 74.3 | 80.0 | 65.7 | 69.2 |
| 旅館 | 23.0 | 30.8 | 7.3 | 14.8 | 13.8 | 24.0 | 19.4 | 23.4 | 25.8 | 25.6 | 18.8 | 16.7 | 24.3 | 22.4 | 17.1 | 18.0 | 14.3 | 23.1 |
| 実家や知人・親戚宅 | 4.4 | 1.9 | 8.0 | 8.0 | 9.4 | 3.8 | 7.2 | 3.6 | 2.8 | 4.3 | - | 7.4 | 4.0 | 4.8 | 4.2 | 8.0 | 17.1 | 15.4 |
| ペンション・民宿 | 2.9 | 4.0 | 1.7 | 1.6 | 2.3 | 2.3 | 4.5 | 3.2 | 1.3 | 2.8 | 12.5 | 1.9 | 3.5 | 1.3 | 2.3 | 4.0 | - | 7.7 |
| 保養所・研修所 | 1.9 | 2.2 | 3.4 | 0.5 | 1.5 | 3.0 | 1.7 | 1.9 | 1.1 | 0.5 | 12.5 | - | 2.5 | 1.1 | 2.3 | - | - | - |
| キャンプ場 | 1.5 | 0.4 | 6.7 | 2.3 | 0.3 | 1.0 | 3.1 | 1.3 | 0.2 | 4.0 | - | - | 1.2 | 1.6 | 0.3 | - | 2.9 | - |
| 会員制の宿泊施設 | 1.0 | 0.9 | 1.9 | - | 1.3 | 1.0 | 0.9 | 1.3 | 0.7 | 0.7 | - | 3.7 | 1.2 | 0.5 | 1.0 | - | - | - |
| 車中泊・交通機関内での宿泊 | 0.9 | 0.7 | 0.9 | 1.3 | 1.0 | 0.9 | 0.7 | 0.7 | 1.2 | 0.9 | - | - | 0.8 | 1.0 | 0.8 | - | 5.7 | - |
| 別荘・リゾートマンション | 0.6 | 0.7 | 0.2 | 1.0 | 0.3 | 0.6 | 0.2 | 0.9 | 1.0 | 0.7 | - | - | 0.9 | 0.2 | - | - | - | - |
| その他 | 1.6 | 0.4 | 6.9 | 2.5 | - | 2.5 | 1.3 | 0.8 | 1.8 | 0.7 | - | 3.7 | 1.2 | 2.1 | 3.4 | 2.0 | 2.9 | - |



メイン訪問地域別にみると、西部地域と中部地域で「ホテル」（西部地域：73.0%、中部地域：72.0%）が、伊豆地域で「旅館」が30.8%と、それぞれ他の地域に比べ高くなっている。

季節別にみると、冬季調査で「旅館」が25.8%と他の季節に比べやや高くなっている。

12 旅行の目的




旅行の目的は、「観光」が79.4%と大半を占めて最も高く、次いで「帰省・知人訪問」が3.3%、「ビジネス」が2.1%となっている。

旅行の目的

(単位:%)

| | 全体 | メイン訪問地域別 | | | | 季節別 | | | | 居住地別 | | | | | | | | |
|---------|-------|----------|-------|-------|-------|-------|-------|-------|-------|-------|------|------|-------|-------|------|-------|-------|------|
| | | 伊豆地域 | 富士地域 | 中部地域 | 西部地域 | 春季 | 夏季 | 秋季 | 冬季 | 静岡県 | 北海道 | 東北 | 関東 | 中部 | 近畿 | 中国・四国 | 九州・沖縄 | 海外 |
| 件数 | 7,879 | 2,558 | 1,559 | 1,834 | 1,721 | 1,947 | 2,006 | 2,003 | 1,923 | 3,176 | 19 | 58 | 2,811 | 1,231 | 466 | 57 | 37 | 13 |
| ビジネス | 2.1 | 0.6 | 1.3 | 5.3 | 1.6 | 2.5 | 1.1 | 2.2 | 2.7 | 2.2 | 15.8 | 8.6 | 1.5 | 1.6 | 3.4 | 7.0 | 10.8 | - |
| 観光 | 79.4 | 94.6 | 73.4 | 73.2 | 68.3 | 82.6 | 82.6 | 80.4 | 71.7 | 66.5 | 63.2 | 84.5 | 89.0 | 88.0 | 86.7 | 82.5 | 64.9 | 92.3 |
| 帰省・知人訪問 | 3.3 | 1.4 | 5.1 | 4.1 | 3.4 | 2.6 | 5.2 | 2.8 | 2.5 | 2.2 | 15.8 | 3.4 | 3.6 | 3.3 | 6.0 | 8.8 | 18.9 | 7.7 |
| その他 | 15.3 | 3.4 | 20.1 | 17.3 | 26.7 | 12.3 | 11.2 | 14.6 | 23.1 | 29.1 | 5.3 | 3.4 | 5.9 | 7.1 | 3.9 | 1.8 | 5.4 | - |

【メイン訪問地域別／季節別／居住地別】

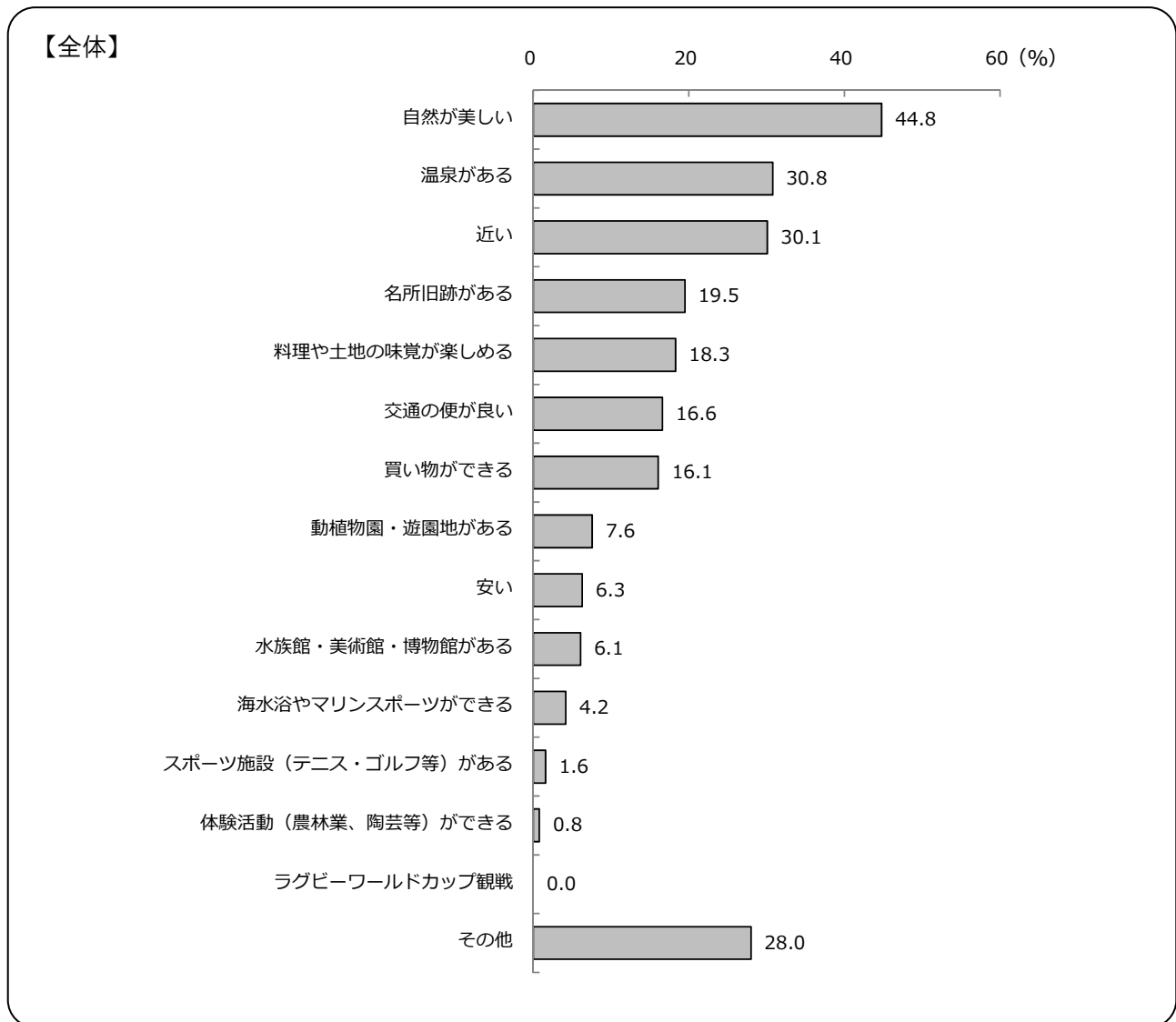


メイン訪問地域別にみると、伊豆地域で「観光」が94.6%と9割を超えて特に高くなっている。

季節別にみると、春季調査と秋季調査で「観光」が各82.6%と高くなっている。

居住地別にみると、関東、中部、近畿で「観光」（関東：89.0%、中部：88.0%、近畿：86.7%）が高く、静岡県で「その他」が他の地域に比べ29.1%と高くなっている。「その他」には、散歩や参拝、買い物が多く占められている。

13 旅行地を選んだ理由

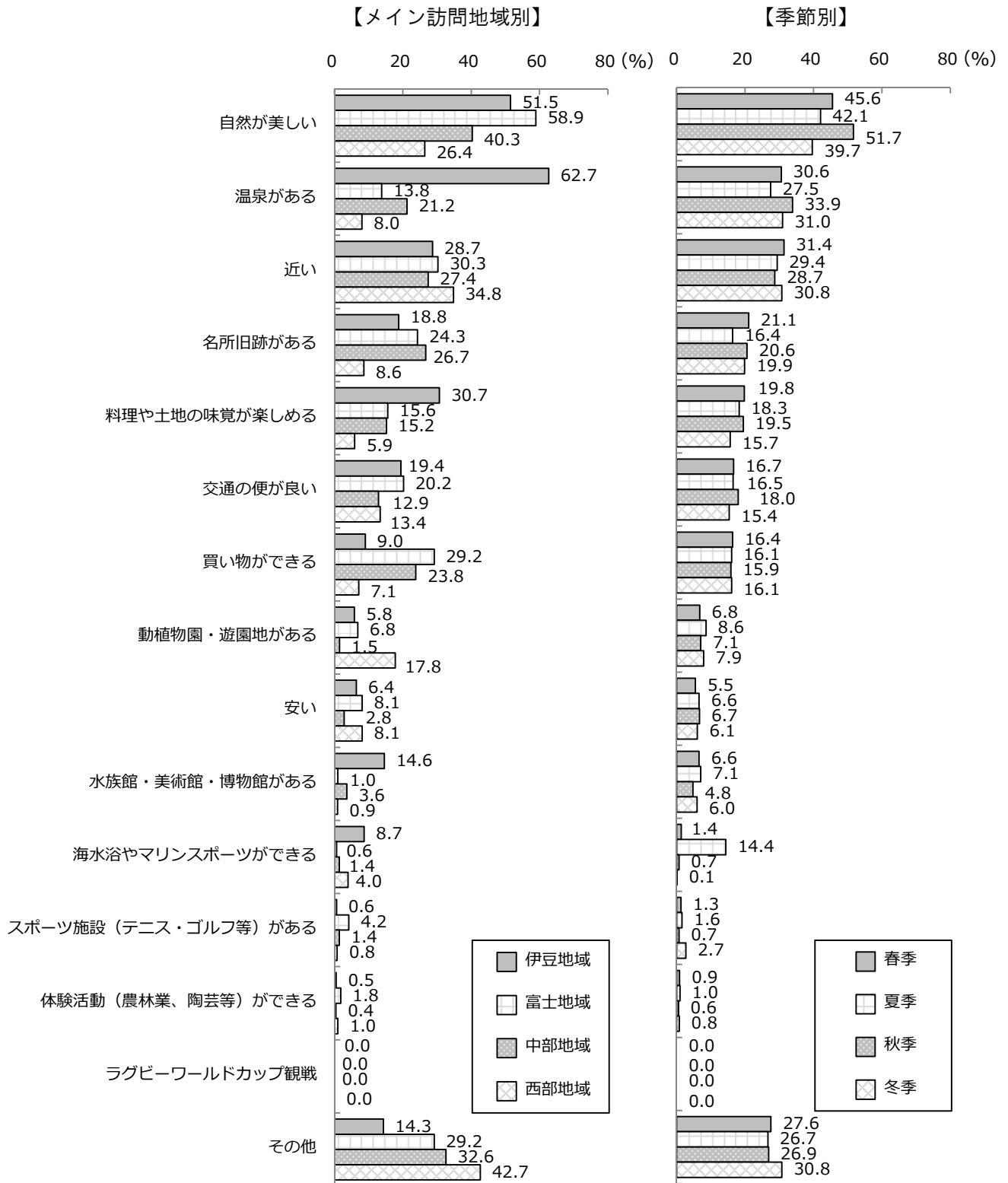


旅行地を選んだ理由は、「自然が美しい」が44.8%と最も高く、次いで「温泉がある」が30.8%、「近い」が30.1%となっている。

旅行地を選んだ理由（複数回答可）

(単位:%)

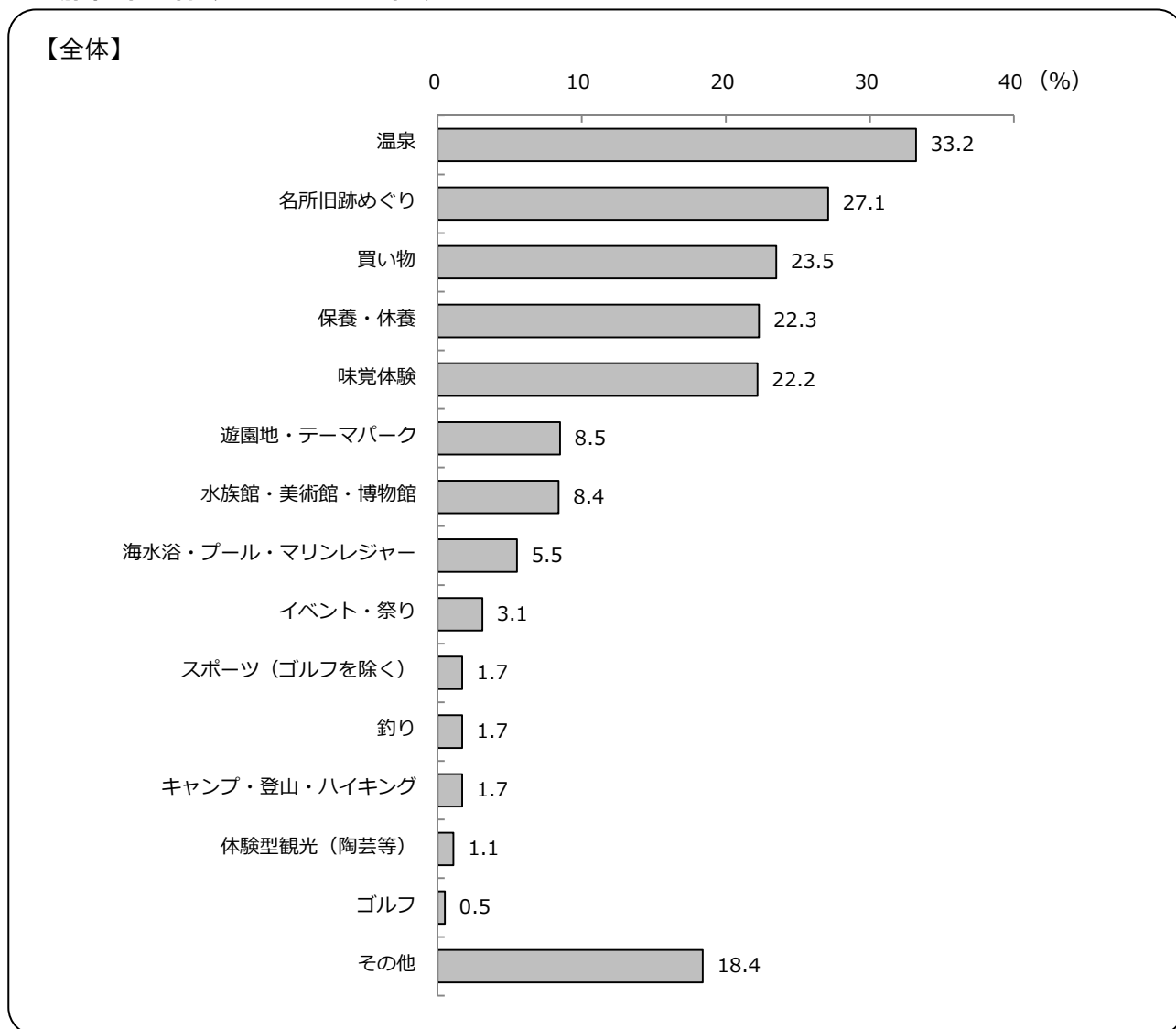
| | 全体 | メイン訪問地域別 | | | | 季節別 | | | | 居住地別 | | | | | | | | |
|---------------------|-------|----------|-------|-------|-------|-------|-------|-------|-------|-------|------|------|-------|-------|------|-------|-------|------|
| | | 伊豆地域 | 富士地域 | 中部地域 | 西部地域 | 春季 | 夏季 | 秋季 | 冬季 | 静岡県 | 北海道 | 東北 | 関東 | 中部 | 近畿 | 中国・四国 | 九州・沖縄 | 海外 |
| 件数 | 7,733 | 2,566 | 1,562 | 1,830 | 1,720 | 1,916 | 1,978 | 1,945 | 1,894 | 3,158 | 18 | 55 | 2,732 | 1,212 | 448 | 54 | 36 | 13 |
| 自然が美しい | 44.8 | 51.5 | 58.9 | 40.3 | 26.4 | 45.6 | 42.1 | 51.7 | 39.7 | 39.6 | 44.4 | 54.5 | 50.8 | 40.0 | 52.5 | 61.1 | 61.1 | 53.8 |
| 温泉がある | 30.8 | 62.7 | 13.8 | 21.2 | 8.0 | 30.6 | 27.5 | 33.9 | 31.0 | 14.5 | 11.1 | 38.2 | 50.5 | 28.6 | 31.0 | 29.6 | 16.7 | 38.5 |
| 近い | 30.1 | 28.7 | 30.3 | 27.4 | 34.8 | 31.4 | 29.4 | 28.7 | 30.8 | 45.7 | 11.1 | - | 22.0 | 21.1 | 4.7 | - | - | - |
| 名所旧跡がある | 19.5 | 18.8 | 24.3 | 26.7 | 8.6 | 21.1 | 16.4 | 20.6 | 19.9 | 15.0 | 38.9 | 40.0 | 21.1 | 21.9 | 26.8 | 38.9 | 38.9 | 61.5 |
| 料理や土地の味覚が楽しめる | 18.3 | 30.7 | 15.6 | 15.2 | 5.9 | 19.8 | 18.3 | 19.5 | 15.7 | 11.2 | 5.6 | 21.8 | 25.5 | 21.1 | 17.6 | 13.0 | 25.0 | 23.1 |
| 交通の便が良い | 16.6 | 19.4 | 20.2 | 12.9 | 13.4 | 16.7 | 16.5 | 18.0 | 15.4 | 16.0 | 5.6 | 10.9 | 19.2 | 14.9 | 13.4 | 13.0 | - | - |
| 買い物ができる | 16.1 | 9.0 | 29.2 | 23.8 | 7.1 | 16.4 | 16.1 | 15.9 | 16.1 | 18.5 | 11.1 | 9.1 | 14.9 | 16.8 | 8.3 | 7.4 | 8.3 | 7.7 |
| 動植物園・遊園地がある | 7.6 | 5.8 | 6.8 | 1.5 | 17.8 | 6.8 | 8.6 | 7.1 | 7.9 | 7.3 | - | 7.3 | 6.3 | 12.0 | 6.9 | 7.4 | 5.6 | 7.7 |
| 安い | 6.3 | 6.4 | 8.1 | 2.8 | 8.1 | 5.5 | 6.6 | 6.7 | 6.1 | 8.5 | - | 1.8 | 5.7 | 3.7 | 2.9 | - | - | - |
| 水族館・美術館・博物館がある | 6.1 | 14.6 | 1.0 | 3.6 | 0.9 | 6.6 | 7.1 | 4.8 | 6.0 | 4.3 | 5.6 | 5.5 | 9.3 | 4.8 | 3.8 | 3.7 | - | 7.7 |
| 海水浴やマリンスポーツができる | 4.2 | 8.7 | 0.6 | 1.4 | 4.0 | 1.4 | 14.4 | 0.7 | 0.1 | 3.0 | - | - | 6.9 | 3.0 | 1.6 | - | - | - |
| スポーツ施設（テニス・ゴルフ等）がある | 1.6 | 0.6 | 4.2 | 1.4 | 0.8 | 1.3 | 1.6 | 0.7 | 2.7 | 2.1 | - | 1.8 | 1.1 | 1.2 | 1.3 | 3.7 | - | - |
| 体験活動（農林業、陶芸等）ができる | 0.8 | 0.5 | 1.8 | 0.4 | 1.0 | 0.9 | 1.0 | 0.6 | 0.8 | 1.2 | - | - | 0.5 | 0.9 | 0.2 | 1.9 | - | - |
| ラグビーワールドカップ観戦 | - | - | - | - | - | - | - | - | - | - | - | - | - | - | - | - | - | - |
| その他 | 28.0 | 14.3 | 29.2 | 32.6 | 42.7 | 27.6 | 26.7 | 26.9 | 30.8 | 32.9 | 55.6 | 36.4 | 20.7 | 28.3 | 31.7 | 35.2 | 55.6 | 23.1 |



メイン訪問地域別にみると、伊豆地域で「温泉がある」が62.7%と突出しており、また、「料理や土地の味覚が楽しめる」が30.7%、「水族館・美術館・博物館がある」が14.6%、「海水浴やマリンスポーツができる」が8.7%と他の地域に比べ高くなっている。また、富士地域で「自然が美しい」が58.9%、「買い物ができる」が29.2%、西部地域で「動植物園・遊園地がある」が17.8%と、それぞれ他の地域に比べ高くなっている。

季節別にみると、夏季調査で「海水浴やマリンスポーツができる」が14.4%、秋季調査で「自然が美しい」が51.7%と、それぞれ他の季節に比べ高くなっている。

14 旅行中に体験したレジャー活動

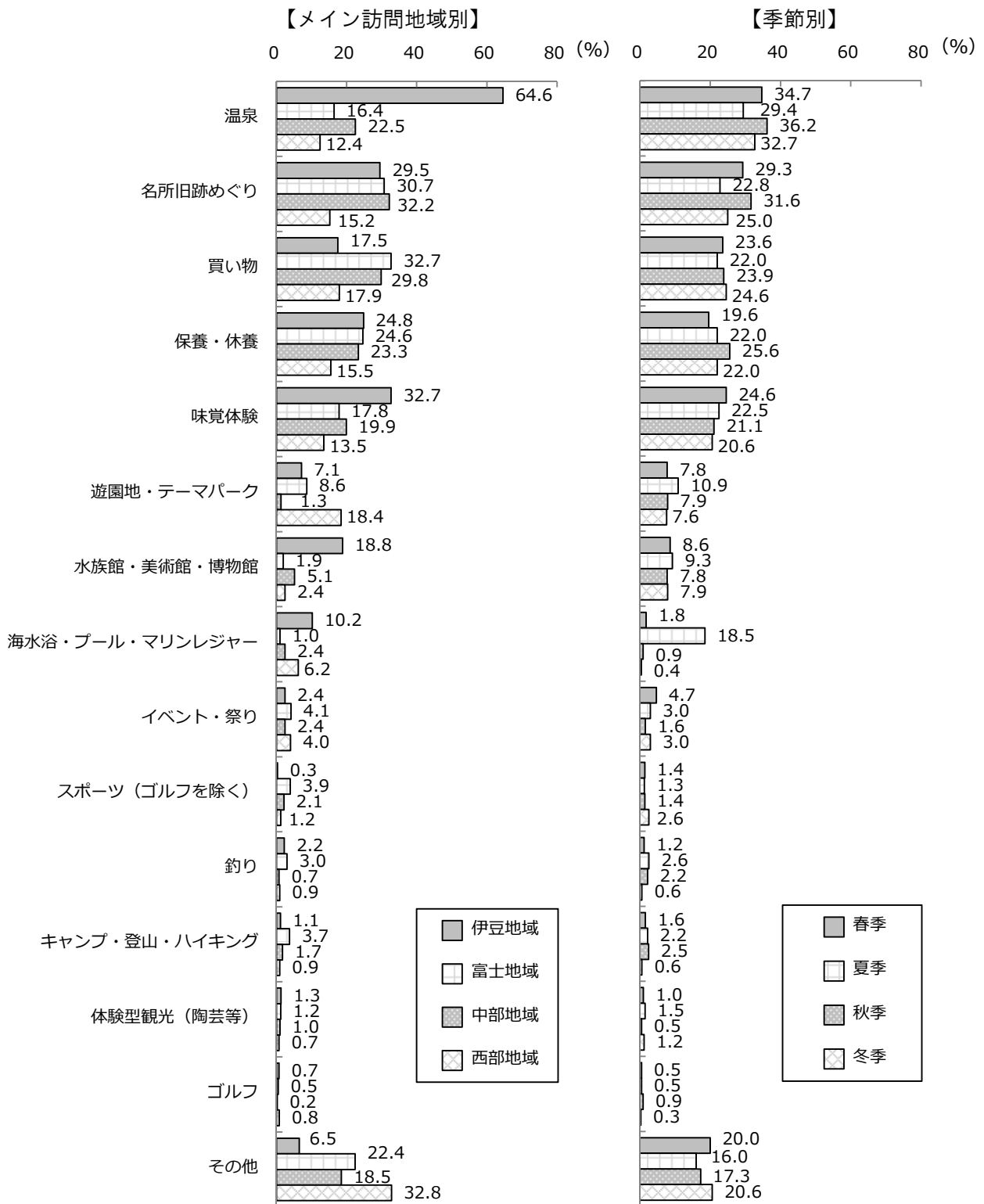


旅行中に体験したレジャー活動は、「温泉」が33.2%と最も高く、次いで「名所旧跡めぐり」が27.1%、「買い物」が23.5%、「保養・休養」が22.3%、「味覚体験」が22.2%となっている。

旅行中に体験したレジャー活動（複数回答可）

(単位: %)

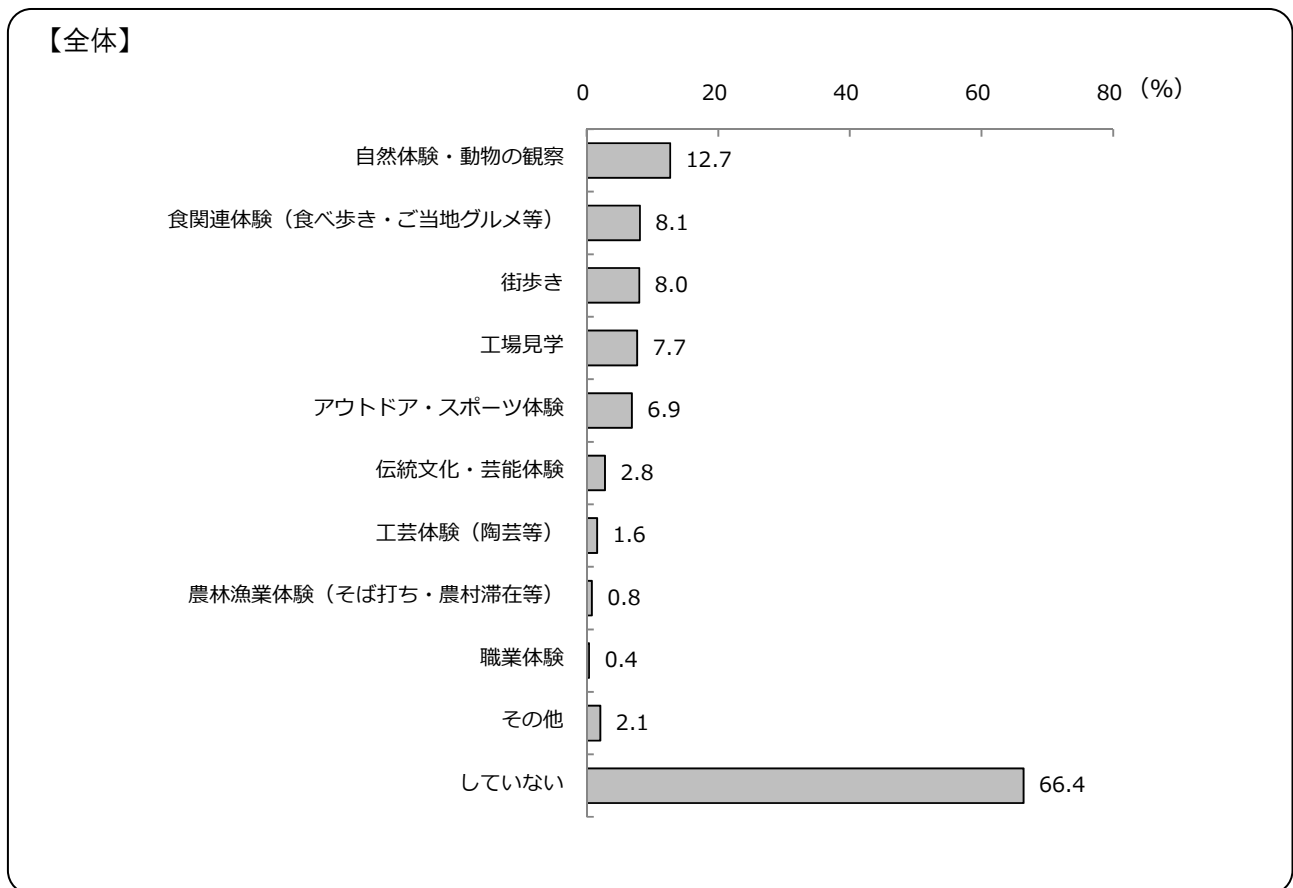
| | 全体 | メイン訪問地域別 | | | | 季節別 | | | | 居住地別 | | | | | | | | | |
|-----------------|-------|----------|-------|-------|-------|-------|-------|-------|-------|-------|------|------|-------|-------|------|-------|-------|------|--|
| | | 伊豆地域 | 富士地域 | 中部地域 | 西部地域 | 春季 | 夏季 | 秋季 | 冬季 | 静岡県 | 北海道 | 東北 | 関東 | 中部 | 近畿 | 中国・四国 | 九州・沖縄 | 海外 | |
| 件数 | 7,704 | 2,549 | 1,552 | 1,828 | 1,720 | 1,909 | 1,971 | 1,936 | 1,888 | 3,151 | 18 | 53 | 2,720 | 1,207 | 444 | 55 | 36 | 13 | |
| 温泉 | 33.2 | 64.6 | 16.4 | 22.5 | 12.4 | 34.7 | 29.4 | 36.2 | 32.7 | 15.3 | 33.3 | 54.7 | 53.1 | 29.8 | 43.5 | 40.0 | 27.8 | 46.2 | |
| 名所旧跡めぐり | 27.1 | 29.5 | 30.7 | 32.2 | 15.2 | 29.3 | 22.8 | 31.6 | 25.0 | 20.0 | 55.6 | 64.2 | 30.2 | 31.3 | 36.7 | 52.7 | 50.0 | 46.2 | |
| 買い物 | 23.5 | 17.5 | 32.7 | 29.8 | 17.9 | 23.6 | 22.0 | 23.9 | 24.6 | 25.0 | 16.7 | 22.6 | 21.5 | 26.4 | 18.9 | 21.8 | 16.7 | 7.7 | |
| 保養・休養 | 22.3 | 24.8 | 24.6 | 23.3 | 15.5 | 19.6 | 22.0 | 25.6 | 22.0 | 20.1 | - | 26.4 | 26.7 | 17.4 | 26.1 | 16.4 | 19.4 | 15.4 | |
| 味覚体験 | 22.2 | 32.7 | 17.8 | 19.9 | 13.5 | 24.6 | 22.5 | 21.1 | 20.6 | 15.4 | 11.1 | 22.6 | 28.6 | 25.4 | 23.0 | 14.5 | 33.3 | 38.5 | |
| 遊園地・テーマパーク | 8.5 | 7.1 | 8.6 | 1.3 | 18.4 | 7.8 | 10.9 | 7.9 | 7.6 | 7.9 | - | 9.4 | 7.3 | 12.3 | 9.9 | 9.1 | 8.3 | 23.1 | |
| 水族館・美術館・博物館 | 8.4 | 18.8 | 1.9 | 5.1 | 2.4 | 8.6 | 9.3 | 7.8 | 7.9 | 5.6 | 11.1 | 5.7 | 12.5 | 7.0 | 7.7 | 3.6 | 8.3 | 7.7 | |
| 海水浴・プール・マリンレジャー | 5.5 | 10.2 | 1.0 | 2.4 | 6.2 | 1.8 | 18.5 | 0.9 | 0.4 | 4.9 | - | 1.9 | 8.2 | 3.5 | 1.1 | 1.8 | - | 7.7 | |
| イベント・祭り | 3.1 | 2.4 | 4.1 | 2.4 | 4.0 | 4.7 | 3.0 | 1.6 | 3.0 | 4.1 | - | 5.7 | 2.3 | 2.7 | 2.0 | - | 2.8 | - | |
| スポーツ（ゴルフを除く） | 1.7 | 0.3 | 3.9 | 2.1 | 1.2 | 1.4 | 1.3 | 1.4 | 2.6 | 2.9 | - | 3.8 | 0.7 | 0.8 | 1.1 | - | - | - | |
| 釣り | 1.7 | 2.2 | 3.0 | 0.7 | 0.9 | 1.2 | 2.6 | 2.2 | 0.6 | 1.5 | - | - | 2.2 | 1.7 | 0.5 | 1.8 | - | - | |
| キャンプ・登山・ハイキング | 1.7 | 1.1 | 3.7 | 1.7 | 0.9 | 1.6 | 2.2 | 2.5 | 0.6 | 1.5 | 5.6 | 1.9 | 2.4 | 1.1 | 1.4 | 1.8 | 5.6 | - | |
| 体験型観光（陶芸等） | 1.1 | 1.3 | 1.2 | 1.0 | 0.7 | 1.0 | 1.5 | 0.5 | 1.2 | 0.7 | - | 1.9 | 1.2 | 1.6 | 1.6 | - | 2.8 | - | |
| ゴルフ | 0.5 | 0.7 | 0.5 | 0.2 | 0.8 | 0.5 | 0.5 | 0.9 | 0.3 | 0.4 | - | - | 0.7 | 0.4 | 0.7 | 3.6 | - | - | |
| その他 | 18.4 | 6.5 | 22.4 | 18.5 | 32.8 | 20.0 | 16.0 | 17.3 | 20.6 | 27.2 | 27.8 | 11.3 | 10.2 | 15.2 | 14.4 | 27.3 | 22.2 | 30.8 | |



メイン訪問地域別にみると、伊豆地域で「温泉」が64.6%と目立って高くなっている。伊豆地域では「味覚体験」の32.7%、「水族館・美術館・博物館」の18.8%、「海水浴・プール・マリッジ」の10.2%も他の地域に比べ高くなっている。富士地域と中部地域では「買い物」が高くなっている（富士地域：32.7%、中部地域：29.8%）。西部地域では「遊園地・テーマパーク」の18.4%が高くなっている。また、西部地域の「その他」の32.8%には、散歩や参拝が多く占められている。

季節別にみると、夏季調査で「海水浴・プール・マリッジ」が18.5%と他の季節に比べ高くなっている。

15 着地型観光の体験内容




着地型観光の体験内容は、「自然体験・動物の観察」が 12.7%と最も高く、次いで「食関連体験 (食べ歩き・ご当地グルメ等)」が 8.1%、「街歩き」が 8.0%、「工場見学」が 7.7%、「アウトドア・スポーツ体験」が 6.9%となっている。

着地型観光の体験内容 (複数回答可)

(単位: %)

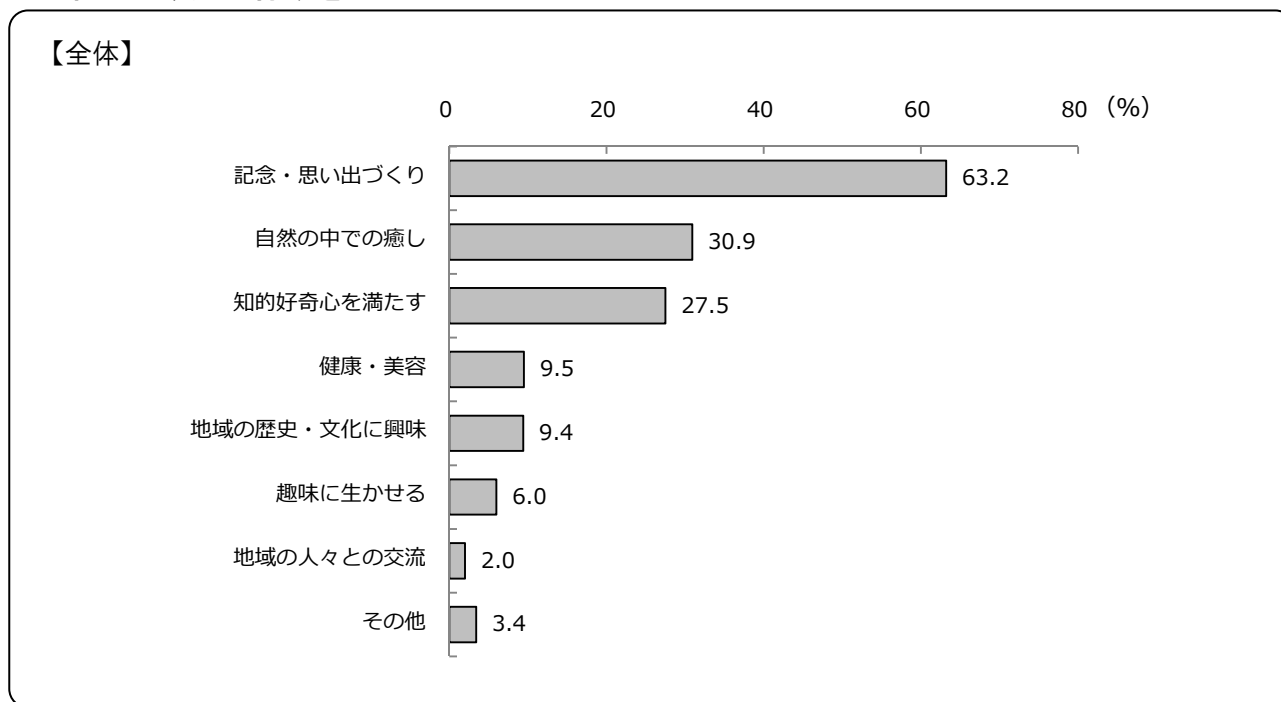
| | 全体 | メイン訪問地域別 | | | | 季節別 | | | | 居住地別 | | | | | | | | | |
|----------------------|-------|----------|-------|-------|-------|-------|-------|-------|-------|-------|------|------|-------|-------|------|-------|-------|------|--|
| | | 伊豆地域 | 富士地域 | 中部地域 | 西部地域 | 春季 | 夏季 | 秋季 | 冬季 | 静岡県 | 北海道 | 東北 | 関東 | 中部 | 近畿 | 中国・四国 | 九州・沖縄 | 海外 | |
| 件数 | 7,598 | 2,487 | 1,538 | 1,810 | 1,718 | 1,887 | 1,954 | 1,899 | 1,858 | 3,131 | 18 | 52 | 2,672 | 1,184 | 435 | 53 | 35 | 13 | |
| 自然体験・動物の観察 | 12.7 | 14.2 | 9.9 | 5.1 | 20.9 | 11.4 | 15.1 | 11.5 | 12.5 | 12.9 | 11.1 | 19.2 | 13.0 | 11.7 | 12.2 | 9.4 | 2.9 | 23.1 | |
| 食関連体験 (食べ歩き・ご当地グルメ等) | 8.1 | 8.4 | 3.8 | 5.6 | 14.4 | 8.4 | 9.6 | 7.5 | 7.0 | 7.0 | 5.6 | 11.5 | 7.9 | 10.5 | 11.3 | 3.8 | 5.7 | 23.1 | |
| 街歩き | 8.0 | 10.5 | 3.0 | 5.0 | 11.5 | 8.3 | 7.0 | 9.0 | 7.9 | 6.5 | 11.1 | 25.0 | 9.8 | 6.2 | 10.6 | 11.3 | 5.7 | - | |
| 工場見学 | 7.7 | 1.8 | 1.6 | 1.6 | 28.0 | 8.6 | 8.0 | 5.4 | 8.7 | 8.9 | 5.6 | 3.8 | 3.3 | 12.7 | 12.6 | 7.5 | 5.7 | 15.4 | |
| アウトドア・スポーツ体験 | 6.9 | 6.1 | 4.7 | 4.0 | 12.9 | 5.1 | 12.2 | 5.2 | 4.7 | 8.5 | 5.6 | 1.9 | 6.4 | 5.1 | 3.9 | 7.5 | 2.9 | - | |
| 伝統文化・芸能体験 | 2.8 | 2.0 | 1.6 | 2.1 | 5.8 | 3.3 | 2.3 | 2.7 | 3.1 | 3.2 | - | - | 2.0 | 3.5 | 4.6 | 1.9 | - | 7.7 | |
| 工芸体験 (陶芸等) | 1.6 | 1.4 | 0.4 | 0.5 | 4.3 | 1.3 | 2.4 | 0.8 | 1.9 | 2.3 | - | - | 1.2 | 1.1 | 1.1 | - | - | - | |
| 農林漁業体験 (そば打ち・農村滞在等) | 0.8 | 0.2 | 0.3 | 0.3 | 2.6 | 0.6 | 0.9 | 0.4 | 1.2 | 1.4 | - | - | 0.3 | 0.4 | 0.7 | - | - | - | |
| 職業体験 | 0.4 | 0.1 | 0.4 | 0.4 | 1.0 | 0.6 | 0.7 | 0.3 | 0.1 | 0.6 | - | - | 0.3 | 0.4 | 0.2 | - | - | - | |
| その他 | 2.1 | 1.3 | 1.0 | 3.9 | 2.1 | 2.2 | 2.6 | 1.2 | 2.3 | 1.6 | - | 3.8 | 2.0 | 3.2 | 2.8 | - | - | 7.7 | |
| していない | 66.4 | 66.8 | 81.1 | 77.4 | 41.9 | 67.9 | 61.4 | 68.7 | 67.8 | 69.5 | 66.7 | 55.8 | 67.1 | 60.7 | 56.8 | 64.2 | 77.1 | 53.8 | |



メイン訪問地域別にみると、西部地域で「工場見学」が28.0%、「自然体験・動物の観察」が20.9%、「食関連体験（食べ歩き・ご当地グルメ等）」が14.4%と高くなっており、着地型観光の体験率は西部地域で最も高くなっている。

季節別にみると、夏季調査では「アウトドア・スポーツ体験」が12.2%と高くなっている。

16 着地型観光の体験をした目的

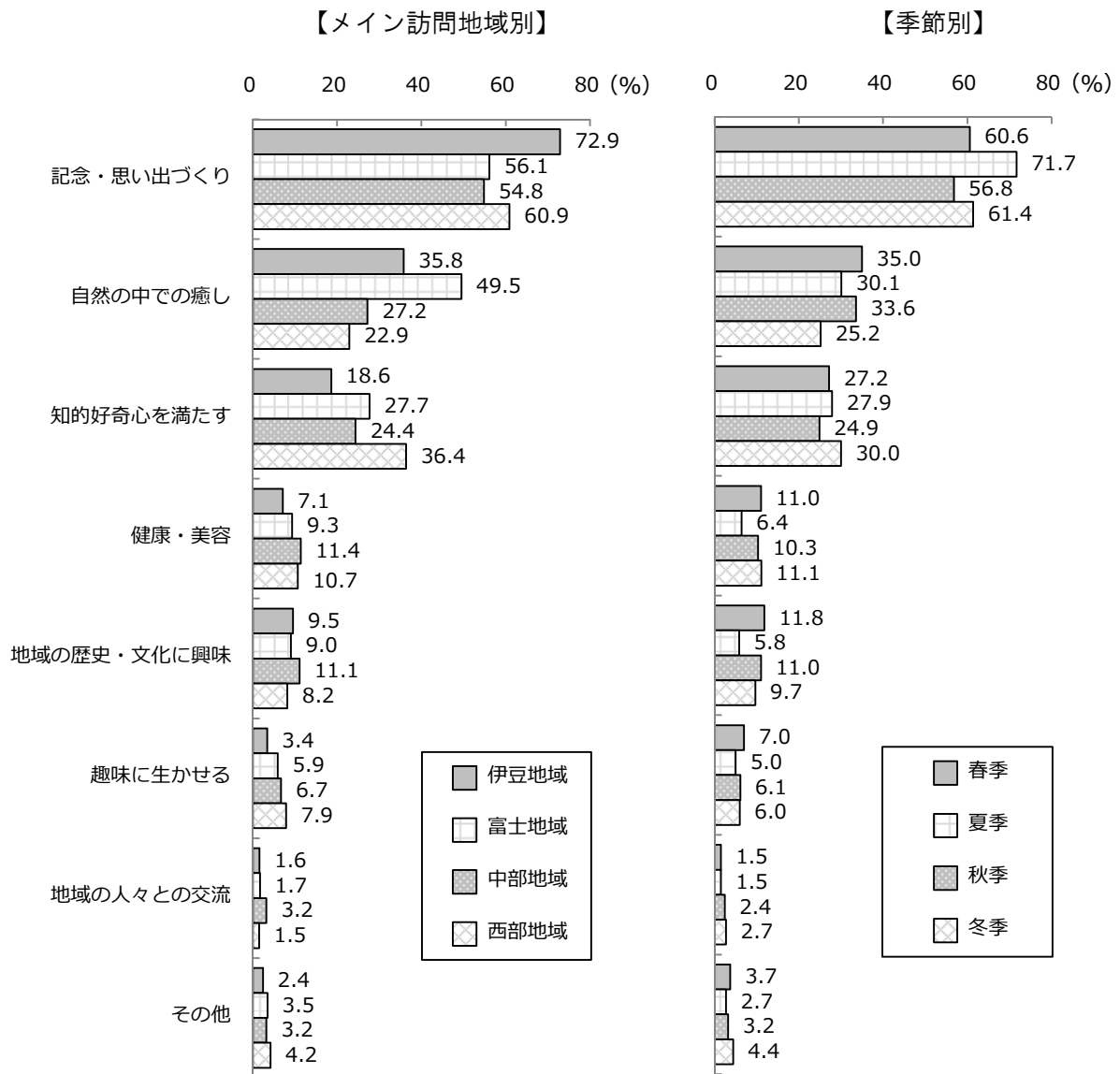


着地型観光の体験をした目的（着地型観光体験者のみ回答）は、「記念・思い出づくり」が 63.2%と最も高く、次いで「自然の中での癒し」が 30.9%、「知的好奇心を満たす」が 27.5%となっている。

着地型観光の体験をした目的（複数回答可）

(単位: %)

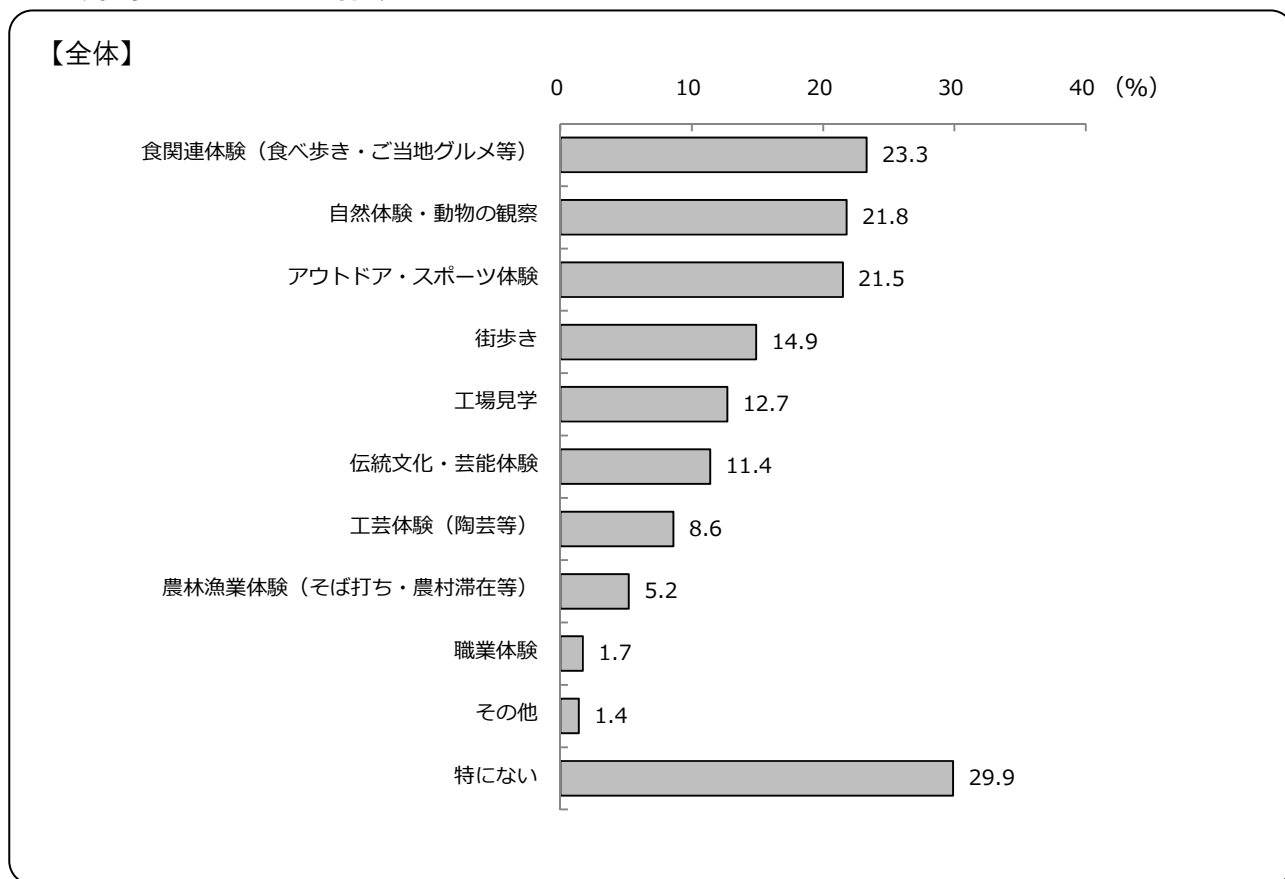
| | 全体 | メイン訪問地域別 | | | | 季節別 | | | | 居住地別 | | | | | | | | |
|-------------|-------|----------|------|------|------|------|------|------|------|------|------|------|------|------|------|-------|-------|------|
| | | 伊豆地域 | 富士地域 | 中部地域 | 西部地域 | 春季 | 夏季 | 秋季 | 冬季 | 静岡県 | 北海道 | 東北 | 関東 | 中部 | 近畿 | 中国・四国 | 九州・沖縄 | 海外 |
| 件数 | 2,541 | 819 | 289 | 405 | 999 | 602 | 753 | 590 | 596 | 955 | 6 | 23 | 871 | 464 | 186 | 19 | 8 | 6 |
| 記念・思い出づくり | 63.2 | 72.9 | 56.1 | 54.8 | 60.9 | 60.6 | 71.7 | 56.8 | 61.4 | 56.4 | 66.7 | 69.6 | 67.2 | 69.4 | 64.0 | 57.9 | 75.0 | 33.3 |
| 自然の中での癒し | 30.9 | 35.8 | 49.5 | 27.2 | 22.9 | 35.0 | 30.1 | 33.6 | 25.2 | 29.5 | 16.7 | 39.1 | 37.9 | 20.5 | 28.5 | 47.4 | 25.0 | 50.0 |
| 知的好奇心を満たす | 27.5 | 18.6 | 27.7 | 24.4 | 36.4 | 27.2 | 27.9 | 24.9 | 30.0 | 34.6 | 33.3 | 21.7 | 21.7 | 24.1 | 26.9 | 31.6 | 37.5 | 33.3 |
| 健康・美容 | 9.5 | 7.1 | 9.3 | 11.4 | 10.7 | 11.0 | 6.4 | 10.3 | 11.1 | 14.8 | - | 13.0 | 7.6 | 4.5 | 3.8 | 5.3 | 12.5 | 16.7 |
| 地域の歴史・文化に興味 | 9.4 | 9.5 | 9.0 | 11.1 | 8.2 | 11.8 | 5.8 | 11.0 | 9.7 | 7.5 | - | 17.4 | 10.6 | 8.6 | 10.8 | 26.3 | 25.0 | 33.3 |
| 趣味に生かせる | 6.0 | 3.4 | 5.9 | 6.7 | 7.9 | 7.0 | 5.0 | 6.1 | 6.0 | 8.7 | - | 4.3 | 4.0 | 5.4 | 3.8 | - | 12.5 | - |
| 地域の人々との交流 | 2.0 | 1.6 | 1.7 | 3.2 | 1.5 | 1.5 | 1.5 | 2.4 | 2.7 | 1.6 | - | - | 2.0 | 2.2 | 4.3 | - | - | - |
| その他 | 3.4 | 2.4 | 3.5 | 3.2 | 4.2 | 3.7 | 2.7 | 3.2 | 4.4 | 3.5 | - | 4.3 | 3.4 | 2.8 | 4.8 | 5.3 | - | - |



メイン訪問地域別にみると、伊豆地域で「記念・思い出づくり」が72.9%、富士地域で「自然の中での癒し」が49.5%、西部地域で「知的好奇心を満たす」が36.4%とそれぞれ他の地域に比べ高くなっている。

季節別にみると、夏季調査で「記念・思い出づくり」が71.7%と他の季節に比べ高くなっている。

17 今後参加してみたい体験




今後参加してみたい体験は、「食関連体験 (食べ歩き・ご当地グルメ等)」が23.3%と最も高く、次いで「自然体験・動物の観察」が21.8%、「アウトドア・スポーツ体験」が21.5%となっている。

今後参加してみたい体験 (複数回答可)

(単位:%)

| | 全体 | メイン訪問地域別 | | | | 季節別 | | | | 居住地別 | | | | | | | | |
|----------------------|-------|----------|-------|-------|-------|-------|-------|-------|-------|-------|------|------|-------|-------|------|-------|-------|------|
| | | 伊豆地域 | 富士地域 | 中部地域 | 西部地域 | 春季 | 夏季 | 秋季 | 冬季 | 静岡県 | 北海道 | 東北 | 関東 | 中部 | 近畿 | 中国・四国 | 九州・沖縄 | 海外 |
| 件数 | 7,604 | 2,486 | 1,543 | 1,810 | 1,719 | 1,891 | 1,954 | 1,902 | 1,857 | 3,137 | 18 | 51 | 2,670 | 1,187 | 437 | 50 | 36 | 12 |
| 食関連体験 (食べ歩き・ご当地グルメ等) | 23.3 | 18.6 | 21.1 | 27.8 | 27.1 | 22.9 | 23.2 | 23.8 | 23.1 | 24.5 | 11.1 | 23.5 | 21.0 | 25.0 | 23.8 | 24.0 | 16.7 | 25.0 |
| 自然体験・動物の観察 | 21.8 | 20.2 | 23.3 | 20.0 | 24.9 | 19.4 | 24.0 | 21.2 | 22.8 | 22.4 | 11.1 | 19.6 | 21.2 | 20.6 | 25.4 | 22.0 | 25.0 | 8.3 |
| アウトドア・スポーツ体験 | 21.5 | 17.3 | 25.1 | 24.1 | 21.7 | 17.7 | 30.1 | 18.7 | 19.3 | 23.3 | 16.7 | 19.6 | 21.4 | 19.0 | 18.5 | 18.0 | 13.9 | 8.3 |
| 街歩き | 14.9 | 15.2 | 14.8 | 15.0 | 14.2 | 15.1 | 11.8 | 15.8 | 17.0 | 12.6 | 16.7 | 29.4 | 15.6 | 16.3 | 20.8 | 18.0 | 16.7 | 8.3 |
| 工場見学 | 12.7 | 8.0 | 12.0 | 14.0 | 18.9 | 11.7 | 14.2 | 11.9 | 12.9 | 15.8 | 11.1 | 5.9 | 9.7 | 13.4 | 9.8 | 2.0 | 2.8 | 8.3 |
| 伝統文化・芸能体験 | 11.4 | 8.4 | 9.7 | 14.6 | 13.6 | 11.1 | 9.9 | 11.4 | 13.4 | 11.8 | 16.7 | 25.5 | 10.8 | 10.6 | 12.6 | 10.0 | 8.3 | 33.3 |
| 工芸体験 (陶芸等) | 8.6 | 8.4 | 6.0 | 9.1 | 10.6 | 7.3 | 7.4 | 8.8 | 10.9 | 10.3 | - | 5.9 | 7.2 | 7.8 | 7.8 | 6.0 | 2.8 | 8.3 |
| 農林漁業体験 (そば打ち・農村滞在等) | 5.2 | 3.8 | 4.9 | 5.6 | 7.4 | 5.0 | 6.3 | 4.6 | 5.1 | 6.1 | 5.6 | - | 4.6 | 4.7 | 5.5 | 2.0 | - | 25.0 |
| 職業体験 | 1.7 | 0.9 | 2.3 | 1.2 | 2.9 | 1.3 | 2.9 | 1.1 | 1.5 | 2.9 | - | - | 0.9 | 0.8 | 0.9 | - | - | 8.3 |
| その他 | 1.4 | 1.3 | 1.0 | 2.0 | 1.1 | 1.4 | 1.2 | 1.2 | 1.8 | 1.4 | 5.6 | - | 1.2 | 1.8 | 1.1 | 2.0 | - | - |
| 特にない | 29.9 | 43.8 | 33.7 | 18.8 | 18.8 | 34.7 | 26.3 | 31.1 | 27.8 | 27.2 | 22.2 | 25.5 | 35.3 | 26.4 | 27.0 | 32.0 | 38.9 | 33.3 |



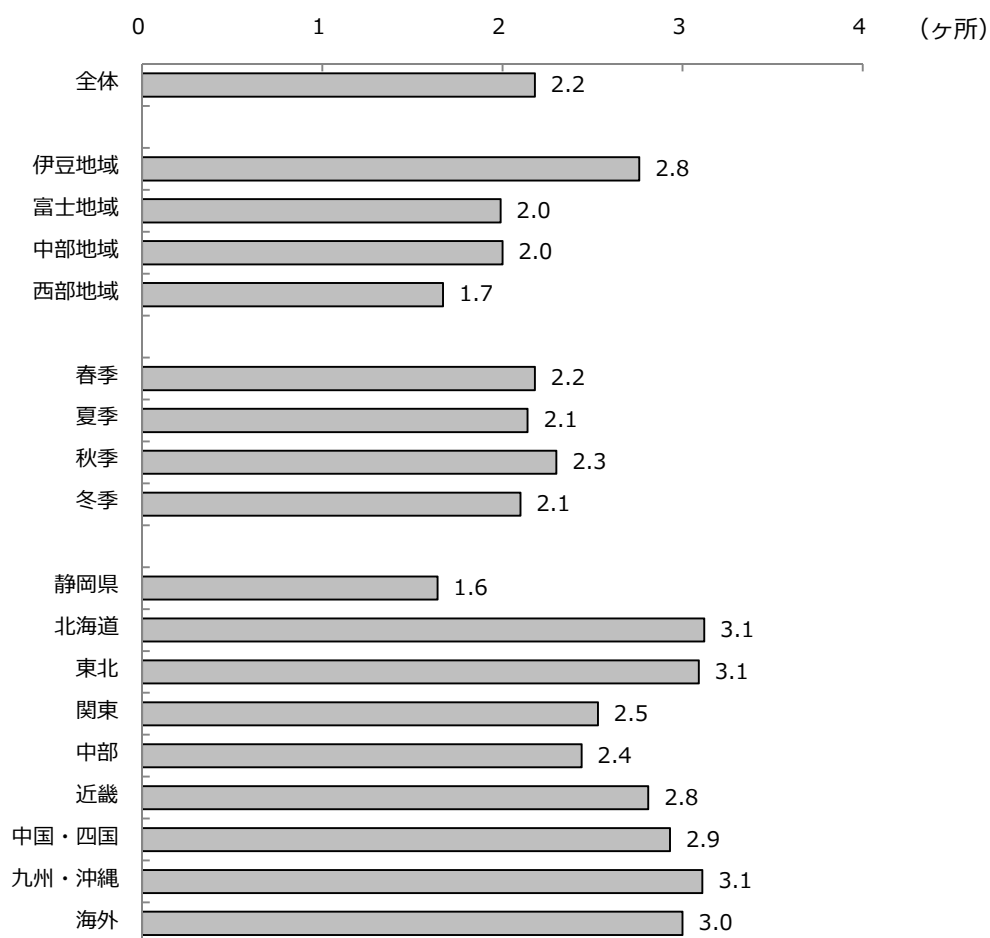
メイン訪問地域別にみると、中部地域と西部地域で「食関連体験 (食べ歩き・ご当地グルメ等)」(中部地域: 27.8%、西部地域: 27.1%)と「伝統文化・芸能体験」(中部地域: 14.6%、西部地域: 13.6%)がそれぞれ他の地域に比べ高くなっている。

季節別にみると、夏季調査で「アウトドア・スポーツ体験」が30.1%と他の季節に比べ高くなっている。

18 立寄観光施設数

◎平均立寄観光施設数

【全体／メイン訪問地域別／季節別／居住地別】



旅行中に静岡県内で立ち寄った平均立寄観光施設数は、回答者全体で2.2ヶ所となっている。日帰り客では1.7ヶ所、宿泊客では2.7ヶ所であった。

メイン訪問地域別にみると、伊豆地域で2.8ヶ所と他の地域に比べやや多く、西部地域で1.7ヶ所とやや少なくなっている。

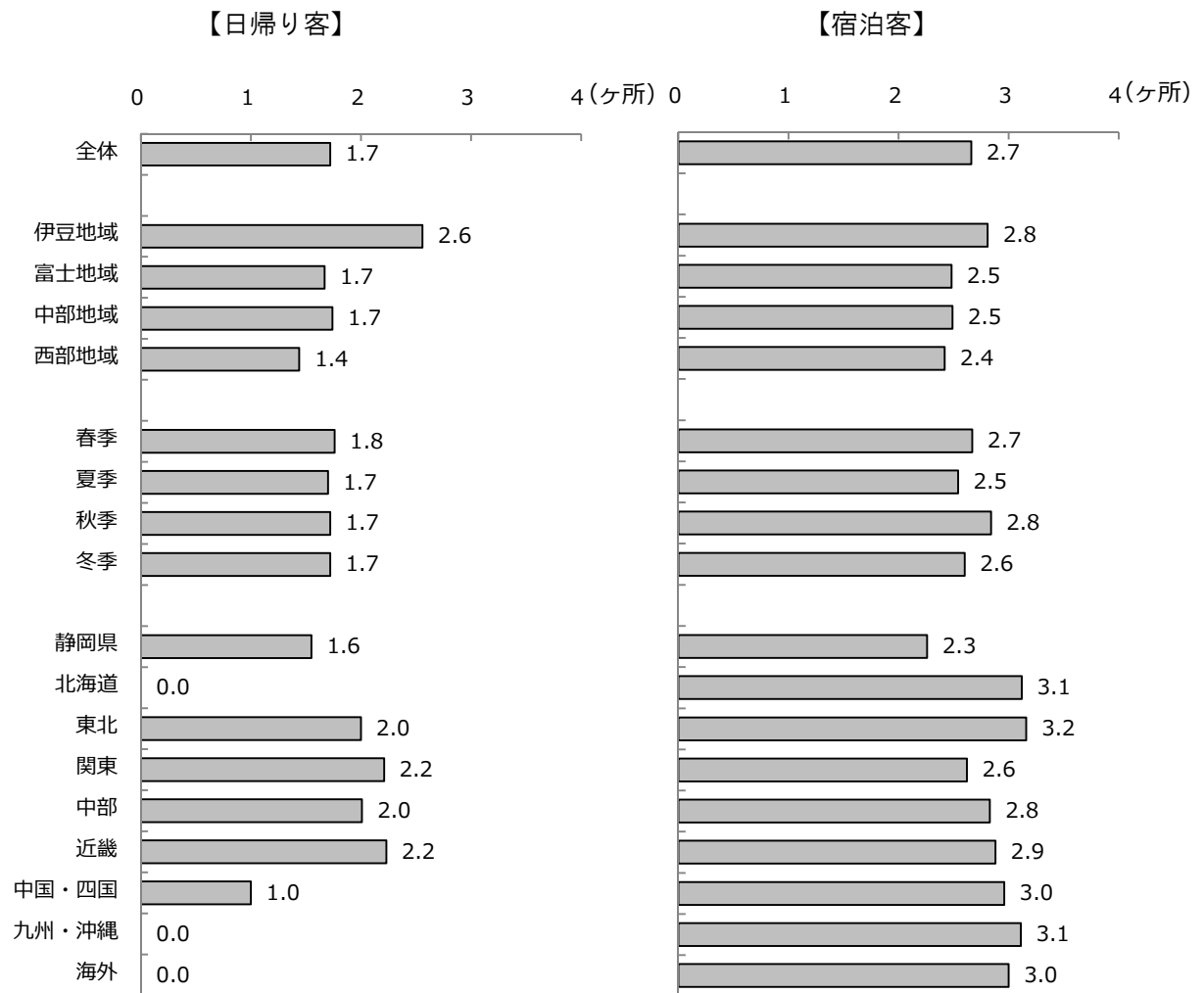
季節別にみると、大きな差はみられない。

居住地別にみると、静岡県のみ1.6ヶ所と少ないが、他の居住地では大きな差はみられない。

平均立寄観光施設数

(単位:ヶ所)

| | 全体 | メイン訪問地域別 | | | | 季節別 | | | | 居住地別 | | | | | | | | |
|------|-----|----------|------|------|------|-----|-----|-----|-----|------|-----|-----|-----|-----|-----|-------|-------|-----|
| | | 伊豆地域 | 富士地域 | 中部地域 | 西部地域 | 春季 | 夏季 | 秋季 | 冬季 | 静岡県 | 北海道 | 東北 | 関東 | 中部 | 近畿 | 中国・四国 | 九州・沖縄 | 海外 |
| 合計 | 2.2 | 2.8 | 2.0 | 2.0 | 1.7 | 2.2 | 2.1 | 2.3 | 2.1 | 1.6 | 3.1 | 3.1 | 2.5 | 2.4 | 2.8 | 2.9 | 3.1 | 3.0 |
| 日帰り客 | 1.7 | 2.6 | 1.7 | 1.7 | 1.4 | 1.8 | 1.7 | 1.7 | 1.7 | 1.6 | - | 2.0 | 2.2 | 2.0 | 2.2 | 1.0 | - | - |
| 宿泊客 | 2.7 | 2.8 | 2.5 | 2.5 | 2.4 | 2.7 | 2.5 | 2.8 | 2.6 | 2.3 | 3.1 | 3.2 | 2.6 | 2.8 | 2.9 | 3.0 | 3.1 | 3.0 |



日帰り客における静岡県内で立ち寄った平均立寄観光施設数は、1.7ヶ所となっている。

メイン訪問地域別にみると、伊豆地域で2.6ヶ所と他の地域に比べて多く、西部地域で1.4ヶ所とやや少なくなっている。

季節別にみると、大きな差はみられない。

居住地別にみると、静岡県で1.6ヶ所と少なく、関東と近畿で各2.2ヶ所とやや多くなっている。

宿泊客における静岡県内で立ち寄った平均立寄観光施設数は、2.7ヶ所となっている。

メイン訪問地域別にみると、伊豆地域で2.8ヶ所と他の地域に比べて多く、西部地域で2.4ヶ所とやや少なくなっている。

季節別にみると、秋季調査で2.8ヶ所とやや多くなっている。

居住地別にみると、静岡県は2.3ヶ所と少なく、近畿で2.9ヶ所とやや多くなっている。

19 メイン訪問地域別の流動実態の比較

(1) 旅行客の流動実態

伊豆地域

伊豆地域は、関東からの旅行客が6割以上を占めている。宿泊客の宿泊日数は1泊が約8割で、利用宿泊施設はホテルの利用が6割以上を占めている。伊豆地域を選択したのは温泉がある、自然が美しいからという理由が5割～6割を占めており、体験したレジャー活動としても温泉が6割以上となっている。

富士地域

富士地域は、静岡県内からの旅行客が4割以上、関東からの旅行客が3割以上を占めている。宿泊客の宿泊日数は2泊以上が約3割で、利用宿泊施設はホテルの利用が約7割を占めている。富士地域を選択したのは、自然が美しい、近い、買い物ができるという理由が主となっており、また、実際に買い物をして帰る人が多くなっている。

中部地域

中部地域は、静岡県内からの旅行客が半数となっている。利用宿泊施設はホテルの利用が7割以上を占めている。中部地域を選択したのは、自然が美しい、近い、名所旧跡があるからという理由が主となっている。また、体験したレジャー活動も回答が比較的分散していることから、多様な施設で観光を楽しむ傾向がうかがえる。

西部地域

西部地域は、静岡県内からの旅行客が約6割を占めている。また、宿泊客の宿泊日数は1泊が約8割を占め、利用宿泊施設はホテルの利用が7割以上を占めている。西部地域を選択したのは、近い、自然が美しい、動植物園・遊園地があるという理由が主となっている。体験したレジャー活動は遊園地・テーマパーク、買い物、保養・休養と回答が分散しており、実際には「その他」が32.8%と最も高く、その内容は散歩や参拝が多くを占めている。

【旅行者の流動実態（メイン訪問地域別）】

| 全体 | | | |
|-----------|--------|-------------|--------|
| 居住地 | | 利用宿泊施設 | |
| ① 静岡県 | 40.3 % | ① ホテル | 66.1 % |
| ② 関東 | 35.8 % | ② 旅館 | 23.0 % |
| ③ 中部 | 15.6 % | ③ 実家や知人・親戚宅 | 4.4 % |
| 宿泊日数 | | 選択理由 | |
| 1泊 | 78.6 % | ① 自然が美しい | 44.8 % |
| 2泊以上 | 21.4 % | ② 温泉がある | 30.8 % |
| 平均 | 1.32 日 | ③ 近い | 30.1 % |
| 平均立寄観光施設数 | | レジャー活動 | |
| 合計 | 2.2 ヶ所 | ① 温泉 | 33.2 % |
| 日帰り客 | 1.7 ヶ所 | ② 名所旧跡めぐり | 27.1 % |
| 宿泊客 | 2.7 ヶ所 | ③ 買い物 | 23.5 % |

| 伊豆地域 | | | |
|-----------|--------|------------|--------|
| 居住地 | | 利用宿泊施設 | |
| ① 関東 | 64.3 % | ① ホテル | 62.1 % |
| ② 静岡県 | 18.3 % | ② 旅館 | 30.8 % |
| ③ 中部 | 10.9 % | ③ ペンション・民宿 | 4.0 % |
| 宿泊日数 | | 選択理由 | |
| 1泊 | 79.9 % | ① 温泉がある | 62.7 % |
| 2泊以上 | 20.1 % | ② 自然が美しい | 51.5 % |
| 平均 | 1.25 日 | ③ 料理や土地の味覚 | 30.7 % |
| 平均立寄観光施設数 | | レジャー活動 | |
| 合計 | 2.8 ヶ所 | ① 温泉 | 64.6 % |
| 日帰り客 | 2.6 ヶ所 | ② 味覚体験 | 32.7 % |
| 宿泊客 | 2.8 ヶ所 | ③ 名所旧跡めぐり | 29.5 % |

| 富士地域 | | | |
|-----------|--------|-------------|--------|
| 居住地 | | 利用宿泊施設 | |
| ① 静岡県 | 43.9 % | ① ホテル | 67.5 % |
| ② 関東 | 33.4 % | ② 実家や知人・親戚宅 | 8.0 % |
| ③ 中部 | 12.0 % | ③ 旅館 | 7.3 % |
| 宿泊日数 | | 選択理由 | |
| 1泊 | 73.0 % | ① 自然が美しい | 58.9 % |
| 2泊以上 | 27.0 % | ② 近い | 30.3 % |
| 平均 | 1.40 日 | ③ 買い物ができる | 29.2 % |
| 平均立寄観光施設数 | | レジャー活動 | |
| 合計 | 2.0 ヶ所 | ① 買い物 | 32.7 % |
| 日帰り客 | 1.7 ヶ所 | ② 名所旧跡めぐり | 30.7 % |
| 宿泊客 | 2.5 ヶ所 | ③ 保養・休養 | 24.6 % |

| 中部地域 | | | |
|-----------|--------|-------------|--------|
| 居住地 | | 利用宿泊施設 | |
| ① 静岡県 | 50.9 % | ① ホテル | 72.0 % |
| ② 関東 | 20.5 % | ② 旅館 | 14.8 % |
| ③ 中部 | 19.8 % | ③ 実家や知人・親戚宅 | 8.0 % |
| 宿泊日数 | | 選択理由 | |
| 1泊 | 76.6 % | ① 自然が美しい | 40.3 % |
| 2泊以上 | 23.4 % | ② 近い | 27.4 % |
| 平均 | 1.48 日 | ③ 名所旧跡がある | 26.7 % |
| 平均立寄観光施設数 | | レジャー活動 | |
| 合計 | 2.0 ヶ所 | ① 名所旧跡めぐり | 32.2 % |
| 日帰り客 | 1.7 ヶ所 | ② 買い物 | 29.8 % |
| 宿泊客 | 2.5 ヶ所 | ③ 保養・休養 | 23.3 % |

| 西部地域 | | | |
|-----------|--------|---------------|--------|
| 居住地 | | 利用宿泊施設 | |
| ① 静岡県 | 61.7 % | ① ホテル | 73.0 % |
| ② 中部 | 21.8 % | ② 旅館 | 13.8 % |
| ③ 関東 | 9.5 % | ③ 実家や知人・親戚宅 | 9.4 % |
| 宿泊日数 | | 選択理由 | |
| 1泊 | 78.1 % | ① 近い | 34.8 % |
| 2泊以上 | 21.9 % | ② 自然が美しい | 26.4 % |
| 平均 | 1.42 日 | ③ 動植物園・遊園地がある | 17.8 % |
| 平均立寄観光施設数 | | レジャー活動 | |
| 合計 | 1.7 ヶ所 | ① 遊園地・テーマパーク | 18.4 % |
| 日帰り客 | 1.4 ヶ所 | ② 買い物 | 17.9 % |
| 宿泊客 | 2.4 ヶ所 | ③ 保養・休養 | 15.5 % |

第2章 旅行客の流動実態

(2)旅行実態の特徴

居住地

旅行客の居住地は、「静岡県」、「関東」がいずれも4割前後を占めている。また、「静岡県」からの旅行客は西部地域と中部地域で多く、「関東」からの旅行客は伊豆地域で目立って多くみられる。

静岡県への旅行回数

静岡県への旅行回数(県外居住者のみ回答・同行者含む)をみると、「1回目」の旅行客は全体の12.7%、「20回以上」の旅行客は全体の25.4%となっており、前回調査と比較すると「1回目」は4.4ポイント減、「20回以上」は2.5ポイント増となっている(前回調査「1回目」:17.1%、「20回以上」:22.9%)。

新たな旅行客である「1回目」の旅行客は富士地域で14.5%と高く、ヘビーリピーターである「20回以上」の旅行客は中部地域と西部地域で高くなっている(中部地域:32.6%、西部地域:31.4%)。

交通手段

今回の旅行で利用した交通手段は、「自家用車、社用・公用車」が全体の78.4%となっており、特に西部地域では9割を占めている。次いで、「JR在来線」が全体の8.6%で、特に伊豆地域への観光で利用が多くなっている。

旅行地を選んだ理由

今回の旅行地を選んだ理由は、全体としては「自然が美しい」が44.8%で1位となっており、特に富士地域と伊豆地域では5割以上となり、自然・景観が当県の観光集客の理由となっていることがうかがえる。次いで、「温泉がある」が全体の30.8%で、特に伊豆地域で6割以上となっている。

体験したレジャー活動

今回の旅行地で体験したレジャー活動は、全体としては「温泉」が33.2%で1位となっており、特に伊豆地域では6割以上となっている。次いで、「名所旧跡めぐり」が全体の27.1%となっているが、どちらの回答も西部地域では他の地域に比べ低くなっている。

【旅行実態の特徴（メイン訪問地域別）】

○居住地

| 静岡県 | | | |
|------|--------|------|--------|
| 全体 | 40.3 % | | |
| 西部地域 | 61.7 % | 中部地域 | 50.9 % |
| | | 富士地域 | 43.9 % |
| | | 伊豆地域 | 18.3 % |

| 関東 | | | |
|------|--------|------|--------|
| 全体 | 35.8 % | | |
| 西部地域 | 9.5 % | 中部地域 | 20.5 % |
| | | 富士地域 | 33.4 % |
| | | 伊豆地域 | 64.3 % |

○静岡県への旅行回数

| 1回目 | | | |
|------|--------|------|--------|
| 全体 | 12.7 % | | |
| 西部地域 | 12.5 % | 中部地域 | 9.8 % |
| | | 富士地域 | 14.5 % |
| | | 伊豆地域 | 12.6 % |

| 20回以上 | | | |
|-------|--------|------|--------|
| 全体 | 25.4 % | | |
| 西部地域 | 31.4 % | 中部地域 | 32.6 % |
| | | 富士地域 | 24.9 % |
| | | 伊豆地域 | 21.0 % |

○交通手段

| 自家用車、社用・公用車 | | | |
|-------------|--------|------|--------|
| 全体 | 78.4 % | | |
| 西部地域 | 90.2 % | 中部地域 | 73.9 % |
| | | 富士地域 | 82.4 % |
| | | 伊豆地域 | 72.8 % |

| JR在来線 | | | |
|-------|-------|------|--------|
| 全体 | 8.6 % | | |
| 西部地域 | 2.8 % | 中部地域 | 8.2 % |
| | | 富士地域 | 6.2 % |
| | | 伊豆地域 | 13.3 % |

○旅行地を選んだ理由

| 自然が美しい | | | |
|--------|--------|------|--------|
| 全体 | 44.8 % | | |
| 西部地域 | 26.4 % | 中部地域 | 40.3 % |
| | | 富士地域 | 58.9 % |
| | | 伊豆地域 | 51.5 % |

| 温泉がある | | | |
|-------|--------|------|--------|
| 全体 | 30.8 % | | |
| 西部地域 | 8.0 % | 中部地域 | 21.2 % |
| | | 富士地域 | 13.8 % |
| | | 伊豆地域 | 62.7 % |

○体験したレジャー活動

| 温泉 | | | |
|------|--------|------|--------|
| 全体 | 33.2 % | | |
| 西部地域 | 12.4 % | 中部地域 | 22.5 % |
| | | 富士地域 | 16.4 % |
| | | 伊豆地域 | 64.6 % |

| 名所旧跡めぐり | | | |
|---------|--------|------|--------|
| 全体 | 27.1 % | | |
| 西部地域 | 15.2 % | 中部地域 | 32.2 % |
| | | 富士地域 | 30.7 % |
| | | 伊豆地域 | 29.5 % |

20 旅行者居住地別の流動実態の比較

(1) 旅行者の流動実態

静岡県

静岡県内からの旅行者は、宿泊客では9割以上が「1泊」であり、平均立寄観光施設数も1.6ヶ所に留まっている。

関東

関東からの旅行者は、静岡県へ10回以上訪れている人が5割弱と高くなっている。「自然の美しさ」や「温泉」を求めて訪れるケースが多く、また実際に温泉を利用して帰るケースが約半数となっている。

中部

中部からの旅行者は、静岡県へ10回以上訪れている人が5割弱と高くなっている。観光地域の選択理由としては回答が比較的分散しているが、「自然が美しい」、「温泉がある」、「名所旧跡がある」が上位に上がっている。

近畿

近畿からの旅行者の静岡県への旅行回数は「1～4回」が7割弱を占め、他の居住地に比べ高くなっている。宿泊日数も「2泊以上」が3割以上、平均宿泊日数が1.56日と、長く滞在する傾向がみられる。

その他

その他の地域からの旅行者は、北海道が19名、東北が58名、中国・四国が57名、九州・沖縄が37名、海外が13名と回答数が少ないため、分析は実施しない。

【旅行客の流動実態（居住地別）】

| 全体 | | 静岡県 | | 北海道 | |
|--------------|-------------------------|--------------|---------------------------|--------------|-------------------------------|
| 静岡県への旅行回数 | 利用宿泊施設 | 静岡県への旅行回数 | 利用宿泊施設 | 静岡県への旅行回数 | 利用宿泊施設 |
| 1～4回 38.7 % | ① ホテル 66.1 % | 1～4回 - | ① ホテル 62.1 % | 1～4回 61.4 % | ① ホテル 93.8 % |
| 5～9回 19.0 % | ② 旅館 23.0 % | 5～9回 - | ② 旅館 25.6 % | 5～9回 22.7 % | ② 旅館 18.8 % |
| 10回以上 42.4 % | ③ 実家や知人・親戚宅 4.4 % | 10回以上 - | ③ 実家や知人・親戚宅 4.3 % | 10回以上 15.9 % | ③ ペンション・民宿/ 保養所・研修所 12.5 % |
| 宿泊日数 | 選択理由 | 宿泊日数 | 選択理由 | 宿泊日数 | 選択理由 |
| 1泊 78.6 % | ① 自然が美しい 44.8 % | 1泊 91.5 % | ① 近い 45.7 % | 1泊 18.8 % | ① 自然が美しい 44.4 % |
| 2泊以上 21.4 % | ② 温泉がある 30.8 % | 2泊以上 8.5 % | ② 自然が美しい 39.6 % | 2泊以上 81.3 % | ② 名所旧跡がある 38.9 % |
| 平均 1.32 日 | ③ 近い 30.1 % | 平均 1.11 日 | ③ 買い物ができる 18.5 % | 平均 3.44 日 | ③ 近い/温泉がある/ 買い物ができる 11.1 % |
| 平均立寄観光施設数 | レジャー活動 | 平均立寄観光施設数 | レジャー活動 | 平均立寄観光施設数 | レジャー活動 |
| 合計 2.2 ヶ所 | ① 温泉 33.2 % | 合計 1.6 ヶ所 | ① 買い物 25.0 % | 合計 3.1 ヶ所 | ① 名所旧跡めぐり 55.6 % |
| 日帰り客 1.7 ヶ所 | ② 名所旧跡めぐり 27.1 % | 日帰り客 1.6 ヶ所 | ② 保養・休養 20.1 % | 日帰り客 - ヶ所 | ② 温泉 33.3 % |
| 宿泊客 2.7 ヶ所 | ③ 買い物 23.5 % | 宿泊客 2.3 ヶ所 | ③ 名所旧跡めぐり 20.0 % | 宿泊客 3.1 ヶ所 | ③ 買い物 16.7 % |
| 東北 | | 関東 | | 中部 | |
| 静岡県への旅行回数 | 利用宿泊施設 | 静岡県への旅行回数 | 利用宿泊施設 | 静岡県への旅行回数 | 利用宿泊施設 |
| 1～4回 80.1 % | ① ホテル 81.5 % | 1～4回 34.6 % | ① ホテル 63.6 % | 1～4回 30.9 % | ① ホテル 68.8 % |
| 5～9回 9.3 % | ② 旅館 16.7 % | 5～9回 19.7 % | ② 旅館 24.3 % | 5～9回 20.2 % | ② 旅館 22.4 % |
| 10回以上 10.6 % | ③ 実家や知人・親戚宅 7.4 % | 10回以上 45.7 % | ③ 実家や知人・親戚宅 4.0 % | 10回以上 48.8 % | ③ 実家や知人・親戚宅 4.8 % |
| 宿泊日数 | 選択理由 | 宿泊日数 | 選択理由 | 宿泊日数 | 選択理由 |
| 1泊 46.3 % | ① 自然が美しい 54.5 % | 1泊 79.8 % | ① 自然が美しい 50.8 % | 1泊 81.7 % | ① 自然が美しい 40.0 % |
| 2泊以上 53.7 % | ② 名所旧跡がある 40.0 % | 2泊以上 20.2 % | ② 温泉がある 50.5 % | 2泊以上 18.3 % | ② 温泉がある 28.6 % |
| 平均 1.98 日 | ③ 温泉がある 38.2 % | 平均 1.27 日 | ③ 料理や土地の 味が楽しめる 25.5 % | 平均 1.26 日 | ③ 名所旧跡がある 21.9 % |
| 平均立寄観光施設数 | レジャー活動 | 平均立寄観光施設数 | レジャー活動 | 平均立寄観光施設数 | レジャー活動 |
| 合計 3.1 ヶ所 | ① 名所旧跡めぐり 64.2 % | 合計 2.5 ヶ所 | ① 温泉 53.1 % | 合計 2.4 ヶ所 | ① 名所旧跡めぐり 31.3 % |
| 日帰り客 2.0 ヶ所 | ② 温泉 54.7 % | 日帰り客 2.2 ヶ所 | ② 名所旧跡めぐり 30.2 % | 日帰り客 2.0 ヶ所 | ② 温泉 29.8 % |
| 宿泊客 3.2 ヶ所 | ③ 保養・休養 26.4 % | 宿泊客 2.6 ヶ所 | ③ 味覚体験 28.6 % | 宿泊客 2.8 ヶ所 | ③ 買い物 26.4 % |
| 近畿 | | 中国・四国 | | 九州・沖縄 | |
| 静岡県への旅行回数 | 利用宿泊施設 | 静岡県への旅行回数 | 利用宿泊施設 | 静岡県への旅行回数 | 利用宿泊施設 |
| 1～4回 67.9 % | ① ホテル 74.3 % | 1～4回 76.1 % | ① ホテル 80.0 % | 1～4回 75.0 % | ① ホテル 65.7 % |
| 5～9回 15.2 % | ② 旅館 17.1 % | 5～9回 8.7 % | ② 旅館 18.0 % | 5～9回 6.6 % | ② 実家や知人・親戚宅 17.1 % |
| 10回以上 16.9 % | ③ 実家や知人・親戚宅 4.2 % | 10回以上 15.2 % | ③ 実家や知人・親戚宅 8.0 % | 10回以上 18.4 % | ③ 旅館 14.3 % |
| 宿泊日数 | 選択理由 | 宿泊日数 | 選択理由 | 宿泊日数 | 選択理由 |
| 1泊 68.6 % | ① 自然が美しい 52.5 % | 1泊 53.1 % | ① 自然が美しい 61.1 % | 1泊 37.1 % | ① 自然が美しい 61.1 % |
| 2泊以上 31.4 % | ② 温泉がある 31.0 % | 2泊以上 46.9 % | ② 名所旧跡がある 38.9 % | 2泊以上 62.9 % | ② 名所旧跡がある 38.9 % |
| 平均 1.56 日 | ③ 名所旧跡がある 26.8 % | 平均 1.73 日 | ③ 温泉がある 29.6 % | 平均 2.26 日 | ③ 料理や土地の 味が楽しめる 25.0 % |
| 平均立寄観光施設数 | レジャー活動 | 平均立寄観光施設数 | レジャー活動 | 平均立寄観光施設数 | レジャー活動 |
| 合計 2.8 ヶ所 | ① 温泉 43.5 % | 合計 2.9 ヶ所 | ① 名所旧跡めぐり 52.7 % | 合計 3.1 ヶ所 | ① 名所旧跡めぐり 50.0 % |
| 日帰り客 2.2 ヶ所 | ② 名所旧跡めぐり 36.7 % | 日帰り客 1.0 ヶ所 | ② 温泉 40.0 % | 日帰り客 - ヶ所 | ② 味覚体験 33.3 % |
| 宿泊客 2.9 ヶ所 | ③ 保養・休養 26.1 % | 宿泊客 3.0 ヶ所 | ③ 買い物 21.8 % | 宿泊客 3.1 ヶ所 | ③ 温泉 27.8 % |
| 海外 | | | | | |
| 静岡県への旅行回数 | 利用宿泊施設 | | | | |
| 1～4回 70.8 % | ① ホテル 69.2 % | | | | |
| 5～9回 0.0 % | ② 旅館 23.1 % | | | | |
| 10回以上 29.2 % | ③ 実家や知人・親戚宅 15.4 % | | | | |
| 宿泊日数 | 選択理由 | | | | |
| 1泊 46.2 % | ① 名所旧跡がある 61.5 % | | | | |
| 2泊以上 53.8 % | ② 自然が美しい 53.8 % | | | | |
| 平均 2.00 日 | ③ 温泉がある 38.5 % | | | | |
| 平均立寄観光施設数 | レジャー活動 | | | | |
| 合計 3.0 ヶ所 | ① 名所旧跡めぐり/ 温泉 46.2 % | | | | |
| 日帰り客 - ヶ所 | ② 味覚体験 38.5 % | | | | |
| 宿泊客 3.0 ヶ所 | ③ 遊園地・ テーマパーク 23.1 % | | | | |

第2章 旅行者の流動実態

(2)主な特徴(居住地別)

静岡県への旅行回数

静岡県への旅行回数は、旅行回数「20回以上」の割合は全体では25.4%で、特に中部及び関東にリピーターが多くみられる。

平均宿泊日数

宿泊客の平均宿泊日数は、全体では1.32日となっており、前回調査より若干減少している。近畿からの旅行者では1.56日と全体より高くなっており、遠方からの旅行者が長期滞在する傾向にある。

交通手段

今回の旅行で利用した交通手段のうち「自家用車、社用・公用車」の割合は全体でも約8割であり、静岡県内からの旅行者では89.3%と高い比率となっている。また、中部からの旅行者で8割以上、関東からの旅行者で約7割、近畿からの旅行者で約6割と高い利用率となっている。


旅行地を選んだ理由

今回の旅行地を選んだ理由は、「自然が美しい」の割合は全体の44.8%で、静岡県及び中部より近畿及び関東での比率が高くなっている。また、「温泉がある」の割合は全体の30.8%で、関東からの旅行者がこの理由を多く選んでいる。

【旅行者の流動実態の特徴（居住地別）】

○静岡県への旅行回数：「20回以上」の比率

～中部、関東にリピーターが多い



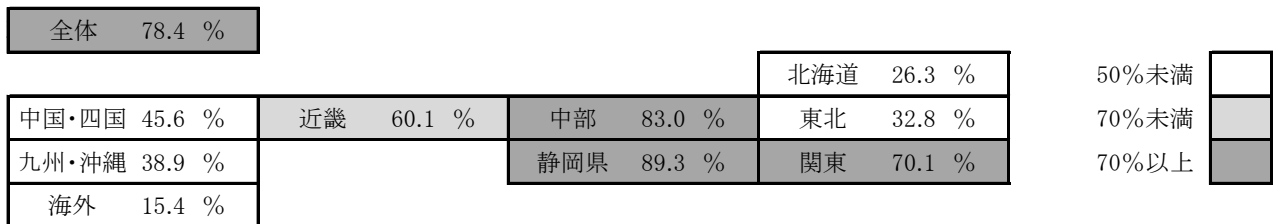
○平均宿泊日数

～遠方からの旅行者は宿泊日数が増加する



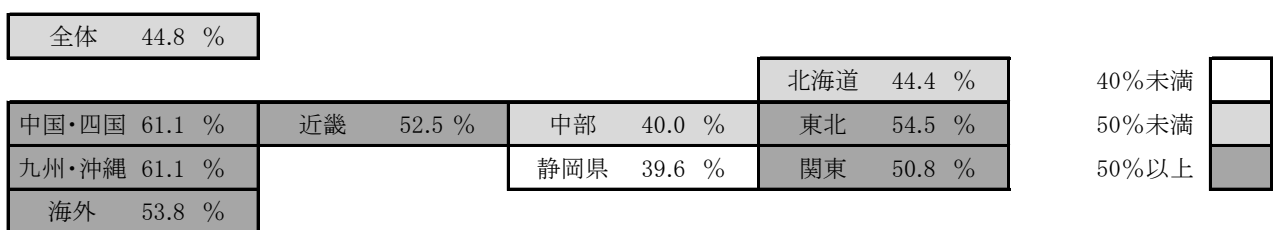
○交通手段：「自家用車、社用・公用車」の比率

～県内では約9割、中部では約8割、関東では約7割、近畿では約6割が自家用車、社用・公用車を



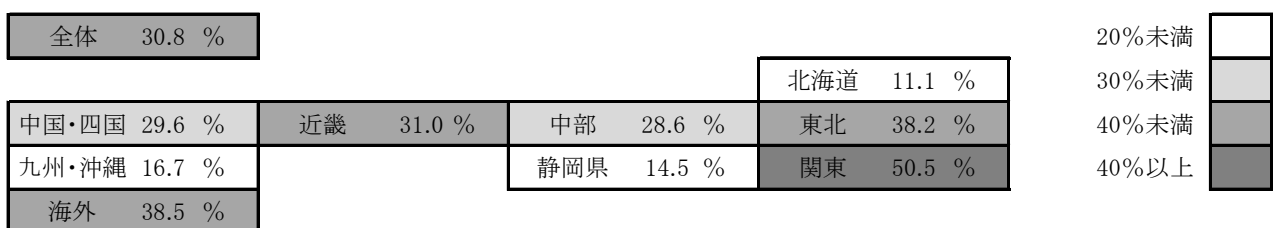
○旅行地を選んだ理由：「自然が美しい」の比率

～静岡県・中部よりも近畿・関東で、さらにより遠方の地域で自然に対する評価が高い



○旅行地を選んだ理由：「温泉がある」の比率

～関東で温泉に対する評価が高い



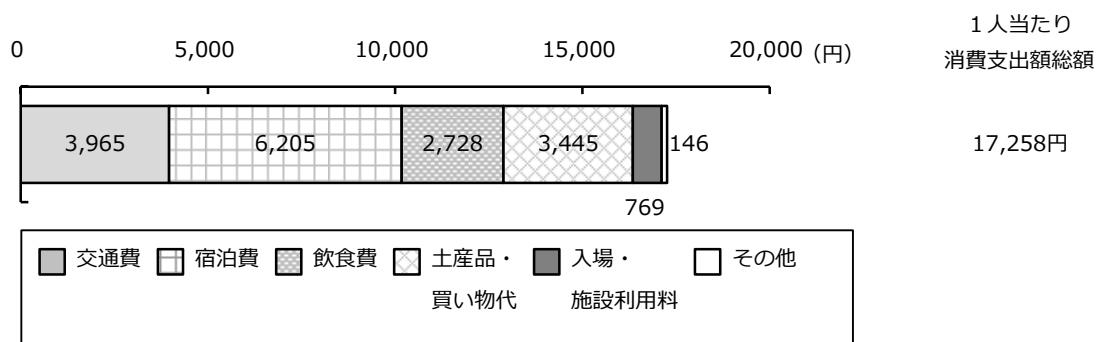
第3章 旅行客の消費支出

第3章 旅行客の消費支出

1 旅行客の1人当たり消費支出額

(1) 旅行客の1人当たり消費支出額

【全体】



< 1人当たり消費支出額の算出方法 >

支出しなかった人も含めた旅行客1人当たりの消費支出額を算出した。ただし、旅行費用全てが無回答のものは集計に含めていない。

静岡県を訪れた旅行客の1人当たり消費支出額は、総額で17,258円となっている。

費目別にみると、交通費が3,965円、宿泊費が6,205円、飲食費が2,728円、土産品・買い物代が3,445円などとなっている。

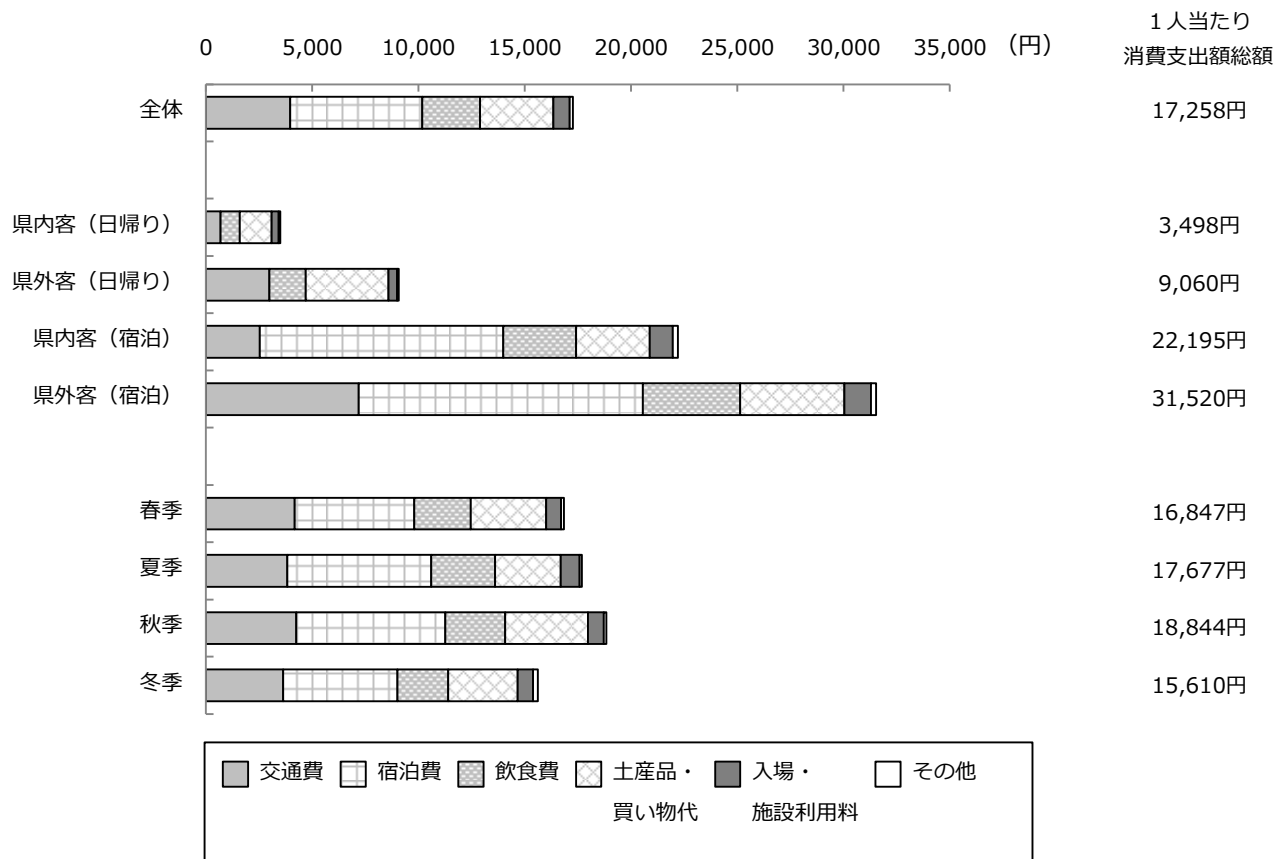
1人当たり消費支出額

(単位:円)

| 費用 | 全体 | 日帰り客 | | 宿泊客 | | 季節別 | | | |
|----------------|---------------|--------------|--------------|---------------|---------------|---------------|---------------|---------------|---------------|
| | | 県内客 | 県外客 | 県内客 | 県外客 | 春季 | 夏季 | 秋季 | 冬季 |
| 消費支出額総額 | 17,258 | 3,498 | 9,060 | 22,195 | 31,520 | 16,847 | 17,677 | 18,844 | 15,610 |
| 交通費 | 3,965 | 682 | 2,981 | 2,536 | 7,182 | 4,165 | 3,827 | 4,246 | 3,621 |
| 宿泊費 | 6,205 | - | - | 11,451 | 13,372 | 5,634 | 6,765 | 7,005 | 5,376 |
| 飲食費 | 2,728 | 903 | 1,714 | 3,425 | 4,581 | 2,660 | 3,012 | 2,832 | 2,392 |
| 土産品・買い物代 | 3,445 | 1,505 | 3,893 | 3,462 | 4,904 | 3,538 | 3,089 | 3,886 | 3,272 |
| 入場料・施設利用料 | 769 | 332 | 407 | 1,091 | 1,253 | 712 | 878 | 754 | 729 |
| その他 | 146 | 76 | 64 | 231 | 228 | 138 | 107 | 120 | 219 |

第3章 旅行客の消費支出

【旅程別／季節別】

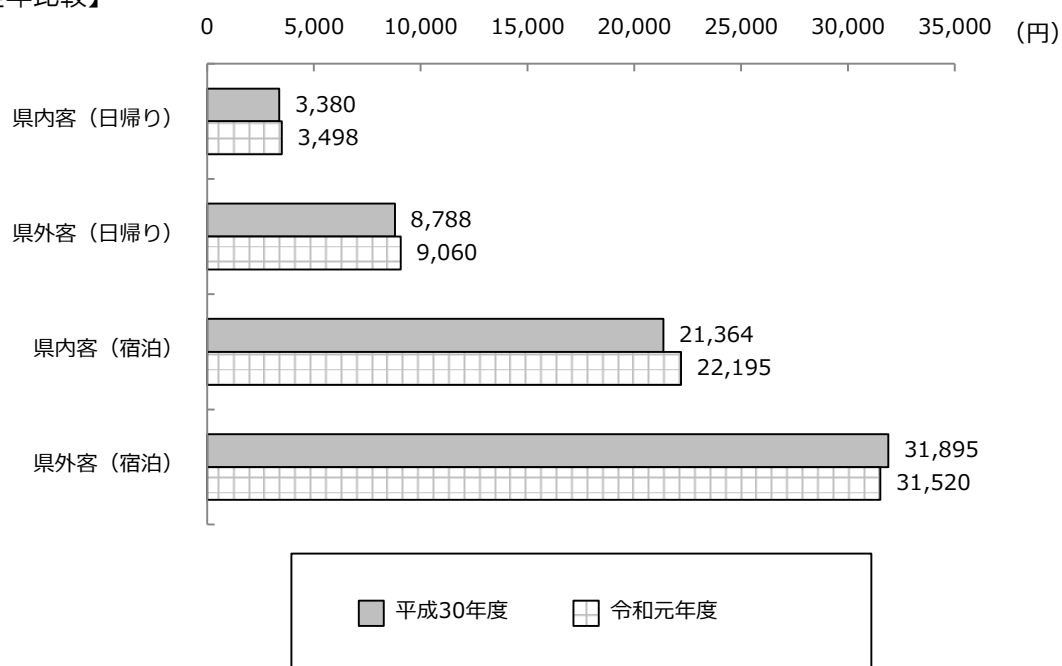


旅程別、県内・県外別に比較すると、日帰り旅行よりも宿泊旅行、県内客よりも県外客の方が多く支出しており、それぞれの1人当たり消費支出額総額は、県内日帰り客が3,498円、県外日帰り客が9,060円、県内宿泊客が22,195円、県外宿泊客が31,520円となっている。

季節別にみると、1人当たり消費支出額総額は、春季調査では16,847円、夏季調査では17,677円、秋季調査では18,844円、冬季調査では15,610円となっている。

(2) 前回調査との比較

【経年比較】



今回の旅行客1人当たり消費支出額総額を前回調査(平成30年度)と比較すると、県内日帰り客(今回3,498円-前回3,380円=118円)、県外日帰り客(同9,060円-同8,788円=272円)、県内宿泊客(同22,195円-同21,364円=831円)のいずれも、前回に比べ増加している。県外宿泊客(同31,520円-同31,895円=▲375円)のみ減少となった。


1人当たり消費支出額

(単位:円)

| 費用 | 平成30年度 | | | | 令和元年度 | | | | |
|----------------|--------------|--------------|---------------|---------------|--------------|--------------|---------------|---------------|--------|
| | 日帰り客 | | 宿泊客 | | 日帰り客 | | 宿泊客 | | |
| | 県内客 | 県外客 | 県内客 | 県外客 | 県内客 | 県外客 | 県内客 | 県外客 | |
| 消費支出額総額 | 3,380 | 8,788 | 21,364 | 31,895 | 3,498 | 9,060 | 22,195 | 31,520 | |
| 費目別内訳 | 交通費 | 698 | 2,973 | 2,564 | 7,665 | 682 | 2,981 | 2,536 | 7,182 |
| | 宿泊費 | - | - | 11,472 | 13,534 | - | - | 11,451 | 13,372 |
| | 飲食費 | 921 | 1,606 | 3,105 | 4,513 | 903 | 1,714 | 3,425 | 4,581 |
| | 土産品・買い物代 | 1,384 | 3,751 | 3,042 | 4,674 | 1,505 | 3,893 | 3,462 | 4,904 |
| | 入場料・施設利用料 | 312 | 432 | 1,064 | 1,297 | 332 | 407 | 1,091 | 1,253 |
| | その他 | 64 | 27 | 117 | 212 | 76 | 64 | 231 | 228 |

第3章 旅行客の消費支出

【旅程別／費目別】



旅程別、費目別にみると、交通費については、県外日帰り客を除いて前回に比べ減少している。宿泊費については、県内宿泊客・県外宿泊客のいずれもと前回に比べ減少している。飲食費については、県内日帰り客を除いて前回に比べ増加している。土産品・買い物代については、どの旅程でも前回に比べ増加している。

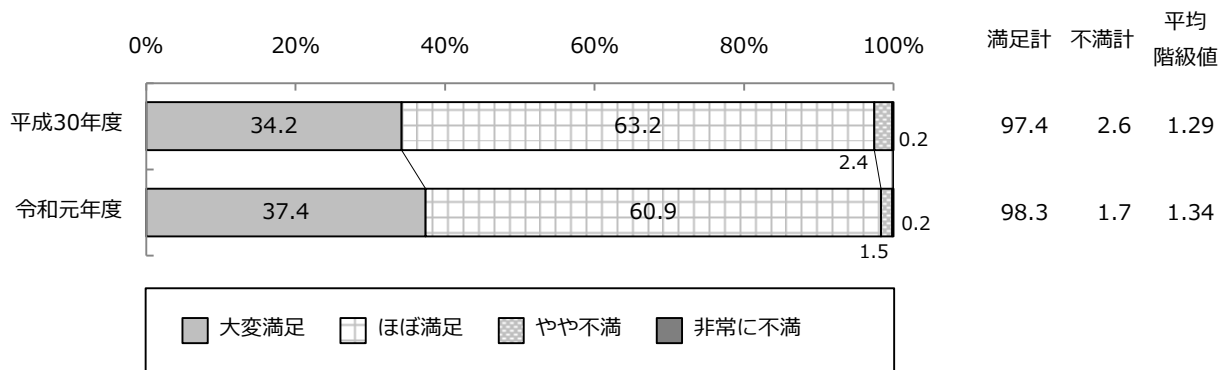
第4章 旅行客の満足度

第4章 旅行者の満足度

1 満足度

(1) 旅行全体の満足度

【全体】



<平均階級値の算出方法>

旅行の満足度の水準を表す指標として、「大変満足」：2、「ほぼ満足」：1、「やや不満」：-1、「非常に不満」：-2とした。以下同様とする。

旅行全体の満足度は、「大変満足」が37.4%、「ほぼ満足」が60.9%と、合計で98.3%（前回97.4%、0.9ポイント増）の旅行者が『満足』と回答した。一方、「やや不満」は1.5%、「非常に不満」は0.2%と、合計で1.7%の旅行者が『不満』と回答している。

平均階級値は、1.34であった。

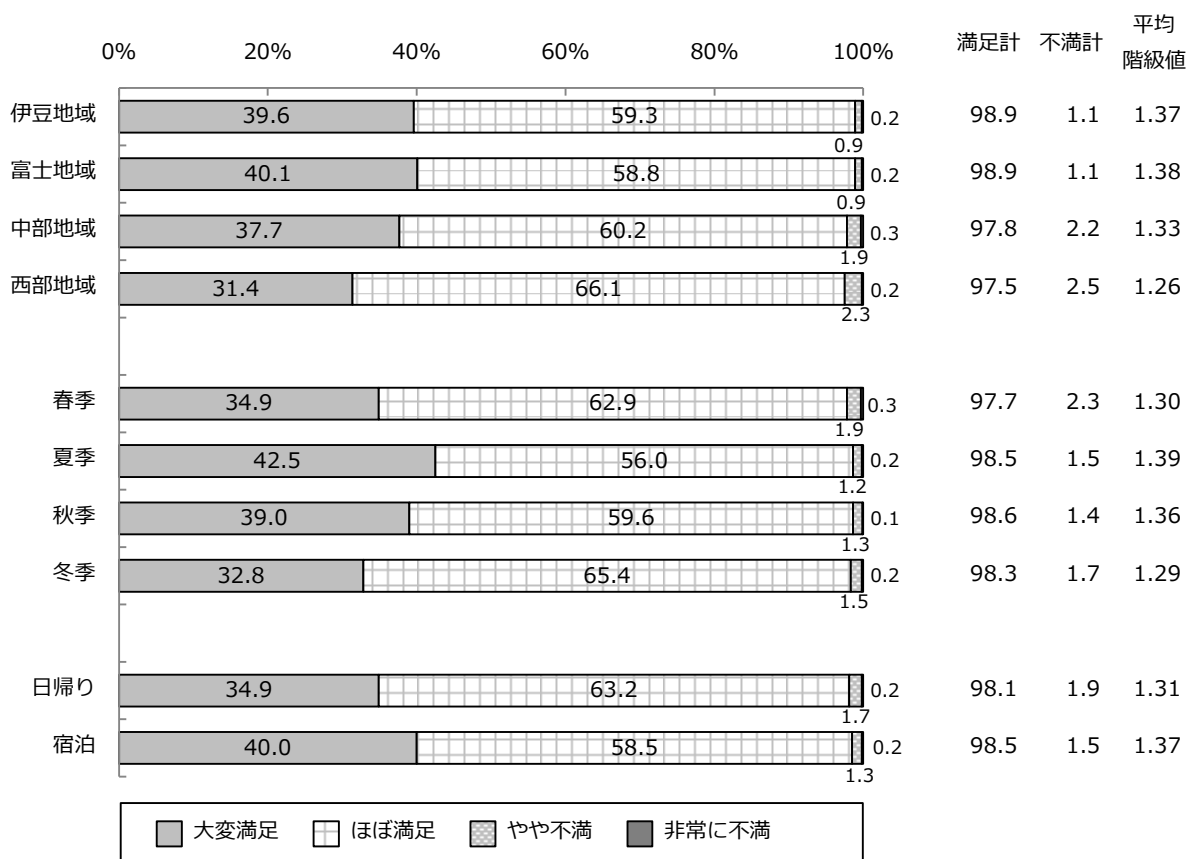
旅行全体の満足度

(単位:%)

| 階級値 | 満足度 | 全体 | メイン訪問地域別 | | | | 季節別 | | | | 旅程別 | |
|-----|-------|------|----------|------|------|------|------|------|------|------|------|------|
| | | | 伊豆地域 | 富士地域 | 中部地域 | 西部地域 | 春季 | 夏季 | 秋季 | 冬季 | 日帰り | 宿泊 |
| 2 | 大変満足 | 37.4 | 39.6 | 40.1 | 37.7 | 31.4 | 34.9 | 42.5 | 39.0 | 32.8 | 34.9 | 40.0 |
| 1 | ほぼ満足 | 60.9 | 59.3 | 58.8 | 60.2 | 66.1 | 62.9 | 56.0 | 59.6 | 65.4 | 63.2 | 58.5 |
| -1 | やや不満 | 1.5 | 0.9 | 0.9 | 1.9 | 2.3 | 1.9 | 1.2 | 1.3 | 1.5 | 1.7 | 1.3 |
| -2 | 非常に不満 | 0.2 | 0.2 | 0.2 | 0.3 | 0.2 | 0.3 | 0.2 | 0.1 | 0.2 | 0.2 | 0.2 |
| | 平均階級値 | 1.34 | 1.37 | 1.38 | 1.33 | 1.26 | 1.30 | 1.39 | 1.36 | 1.29 | 1.31 | 1.37 |

第4章 旅行客の満足度

【メイン訪問地域別／季節別／旅程別】

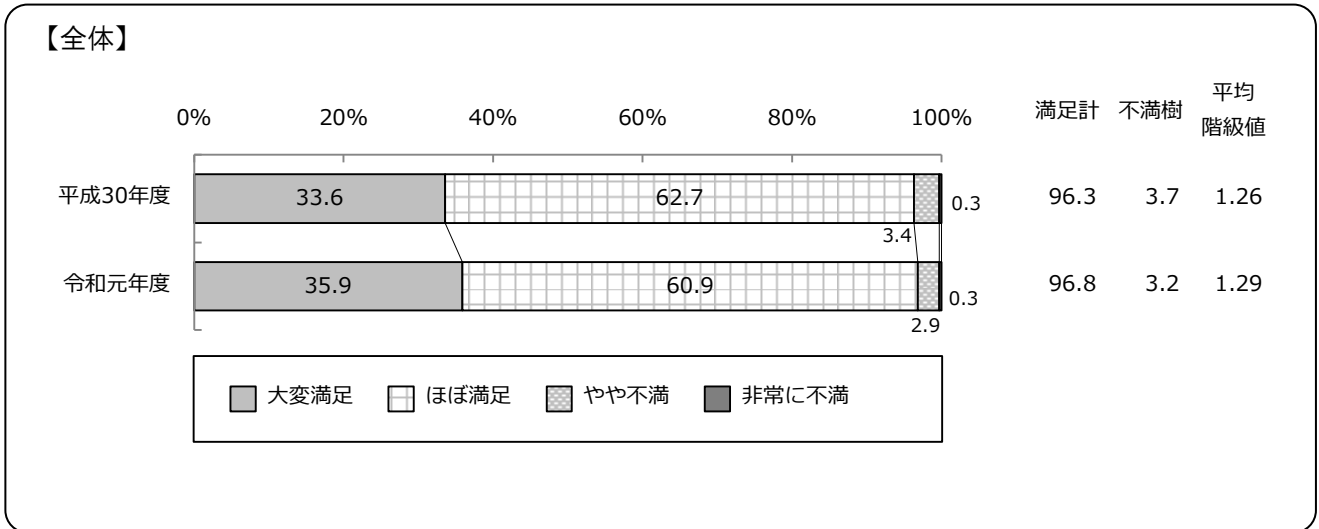


メイン訪問地域別にみると、「大変満足」は富士地域で40.1%と最も高く、次いで伊豆地域で39.6%となっている。また、平均階級値も富士地域で1.38と最も高く、次いで伊豆地域で1.37となっている。

季節別にみると、「大変満足」は夏季調査で42.5%と最も高く、次いで秋季調査で39.0%となっている。また、平均階級値も夏季調査で1.39と最も高く、次いで秋季調査で1.36となっている。

旅程別にみると、「大変満足」は宿泊で40.0%と日帰りの34.9%を5.1ポイント上回り、平均階級値も宿泊で1.37と、日帰りの1.31をやや上回っている。

(2)観光地の魅力や特徴



観光地の魅力や特徴については、「大変満足」が35.9%、「ほぼ満足」が60.9%と、合計で96.8%の旅行客が『満足』と回答した。一方、「やや不満」は2.9%、「非常に不満」は0.3%と、合計で3.2%の旅行客が『不満』と回答している。

平均階級値は、1.29であった。

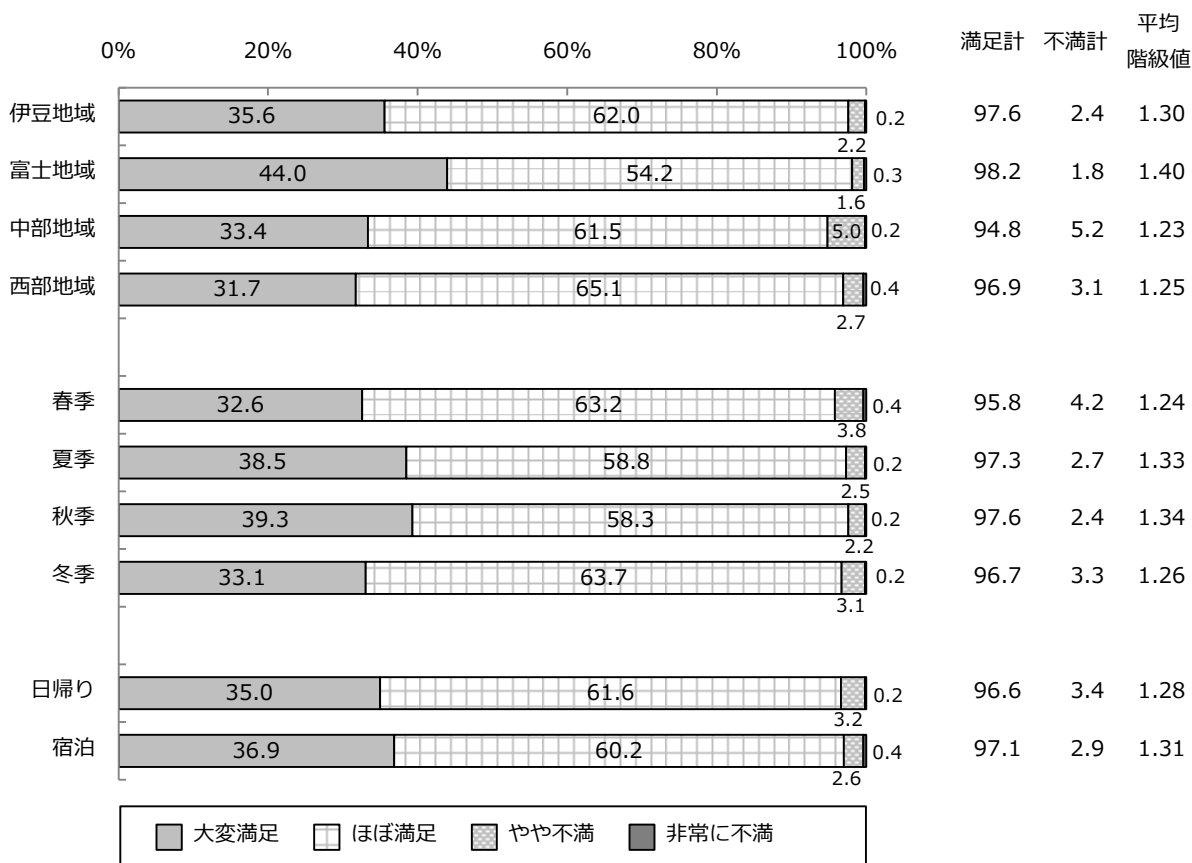
観光地の魅力や特徴

(単位:%)

| 階級値 | 満足度 | 全体 | メイン訪問地域別 | | | | 季節別 | | | | 旅程別 | |
|-------|-------|------|----------|------|------|------|------|------|------|------|------|------|
| | | | 伊豆地域 | 富士地域 | 中部地域 | 西部地域 | 春季 | 夏季 | 秋季 | 冬季 | 日帰り | 宿泊 |
| 2 | 大変満足 | 35.9 | 35.6 | 44.0 | 33.4 | 31.7 | 32.6 | 38.5 | 39.3 | 33.1 | 35.0 | 36.9 |
| 1 | ほぼ満足 | 60.9 | 62.0 | 54.2 | 61.5 | 65.1 | 63.2 | 58.8 | 58.3 | 63.7 | 61.6 | 60.2 |
| -1 | やや不満 | 2.9 | 2.2 | 1.6 | 5.0 | 2.7 | 3.8 | 2.5 | 2.2 | 3.1 | 3.2 | 2.6 |
| -2 | 非常に不満 | 0.3 | 0.2 | 0.3 | 0.2 | 0.4 | 0.4 | 0.2 | 0.2 | 0.2 | 0.2 | 0.4 |
| 平均階級値 | | 1.29 | 1.30 | 1.40 | 1.23 | 1.25 | 1.24 | 1.33 | 1.34 | 1.26 | 1.28 | 1.31 |

第4章 旅行客の満足度

【メイン訪問地域別／季節別／旅程別】

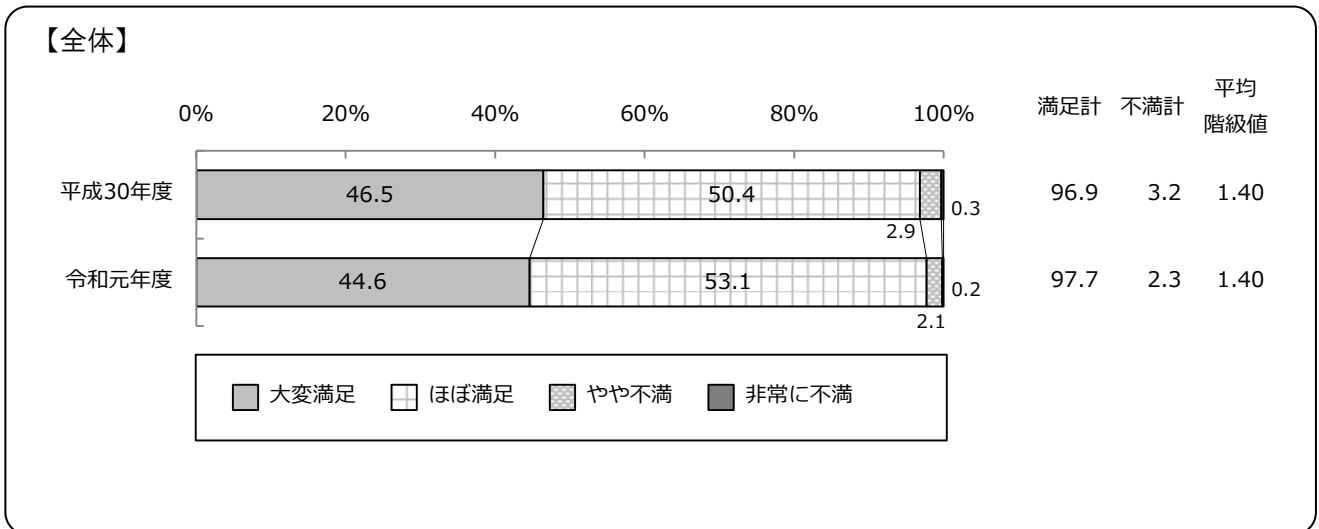


メイン訪問地域別にみると、「大変満足」は富士地域で 44.0%と最も高く、平均階級値も富士地域で 1.40 と最も高くなっている。

季節別にみると、「大変満足」は秋季調査で 39.3%と最も高く、次いで夏季調査で 38.5%となっている。また、平均階級値も秋季調査で 1.34 と最も高く、次いで夏季調査で 1.33 となっている。

旅程別にみると、「大変満足」は日帰り、宿泊ともに同程度（日帰り：35.0%、宿泊：36.9%）となっている。平均階級値は宿泊で 1.31 と日帰りの 1.28 をやや上回っている。

(3)観光地の自然・景観



観光地の自然・景観については、「大変満足」が44.6%、「ほぼ満足」が53.1%と、合計で97.7%の旅行客が『満足』と回答した。一方、「やや不満」は2.1%、「非常に不満」は0.2%と、合計で2.3%の旅行客が『不満』と回答している。

平均階級値は、1.40であった。

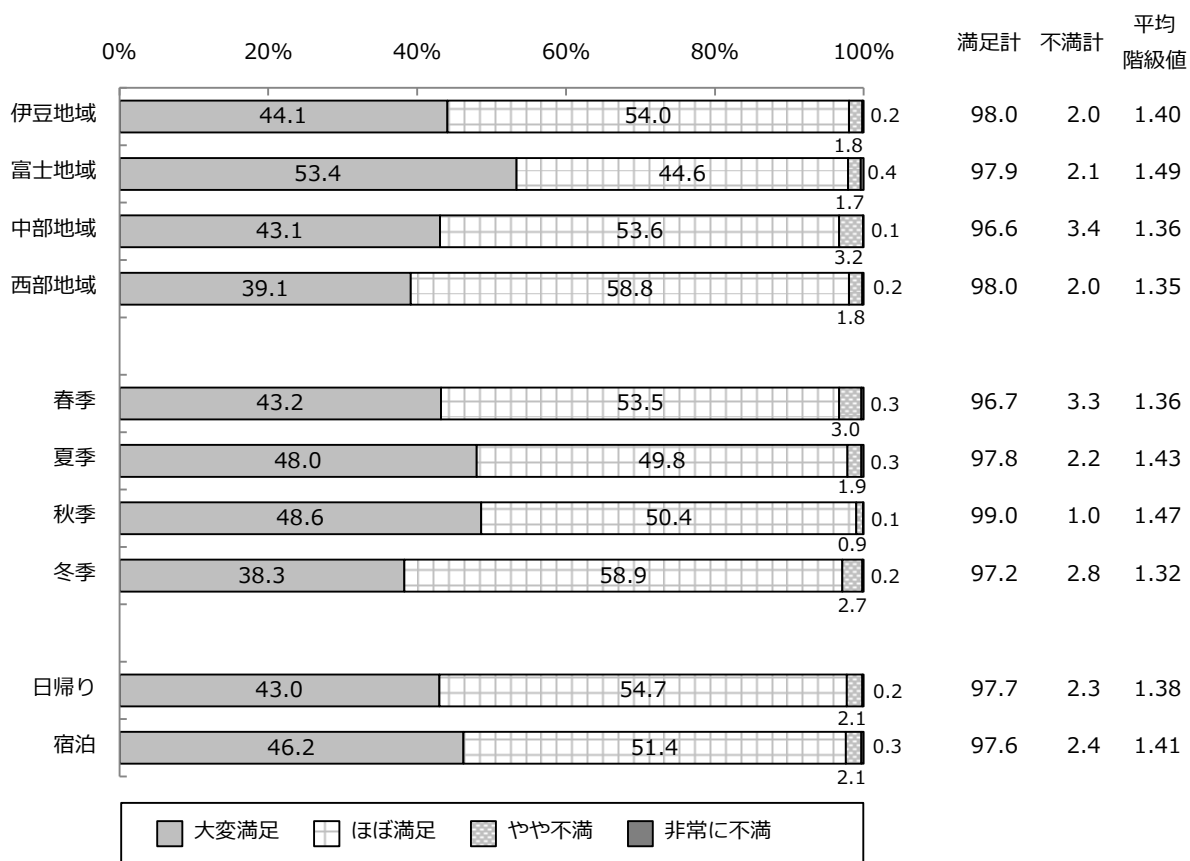
観光地の自然・景観

(単位:%)

| 階級値 | 満足度 | 全体 | メイン訪問地域別 | | | | 季節別 | | | | 旅程別 | |
|-------|-------|------|----------|------|------|------|------|------|------|------|------|------|
| | | | 伊豆地域 | 富士地域 | 中部地域 | 西部地域 | 春季 | 夏季 | 秋季 | 冬季 | 日帰り | 宿泊 |
| 2 | 大変満足 | 44.6 | 44.1 | 53.4 | 43.1 | 39.1 | 43.2 | 48.0 | 48.6 | 38.3 | 43.0 | 46.2 |
| 1 | ほぼ満足 | 53.1 | 54.0 | 44.6 | 53.6 | 58.8 | 53.5 | 49.8 | 50.4 | 58.9 | 54.7 | 51.4 |
| -1 | やや不満 | 2.1 | 1.8 | 1.7 | 3.2 | 1.8 | 3.0 | 1.9 | 0.9 | 2.7 | 2.1 | 2.1 |
| -2 | 非常に不満 | 0.2 | 0.2 | 0.4 | 0.1 | 0.2 | 0.3 | 0.3 | 0.1 | 0.2 | 0.2 | 0.3 |
| 平均階級値 | | 1.40 | 1.40 | 1.49 | 1.36 | 1.35 | 1.36 | 1.43 | 1.47 | 1.32 | 1.38 | 1.41 |

第4章 旅行客の満足度

【メイン訪問地域別／季節別／旅程別】

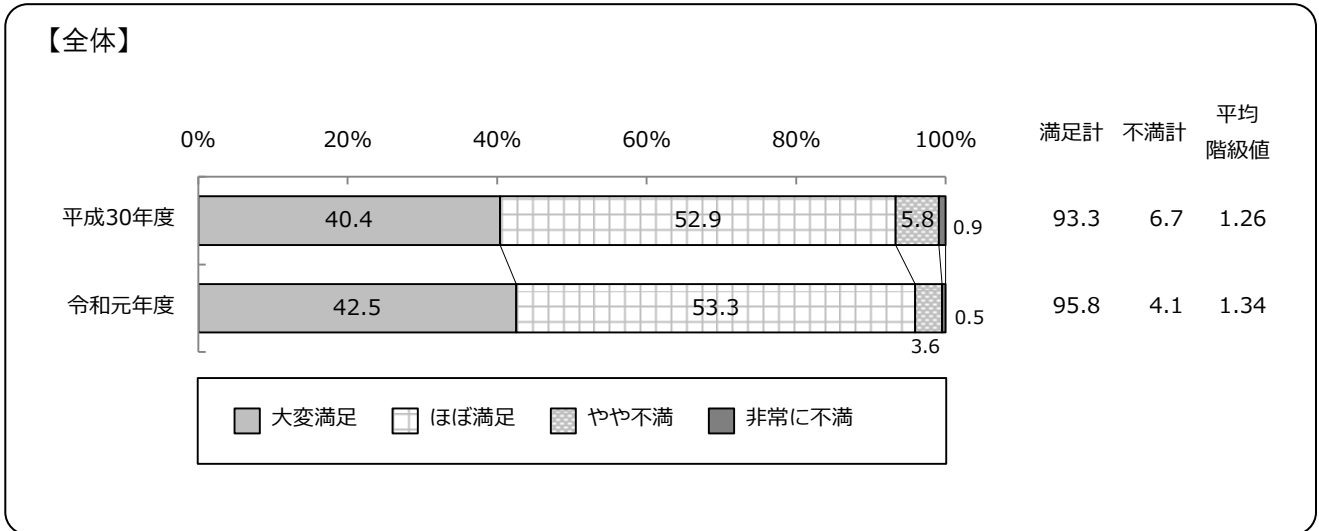


メイン訪問地域別にみると、「大変満足」は富士地域で 53.4%と最も高く、平均階級値も富士地域で 1.49 と最も高くなっている。

季節別にみると、「大変満足」は秋季調査で 48.6%と最も高く、次いで夏季調査で 48.0%となっている。また、平均階級値も秋季調査で 1.47 と最も高く、次いで夏季調査が 1.43 となっている。

旅程別にみると、「大変満足」は宿泊で 46.2%と日帰りの 43.0%を 3.2 ポイント上回り、平均階級値も宿泊で 1.41 と、日帰りの 1.38 をやや上回っている。

(4) 宿泊施設のサービス



宿泊施設のサービスについては、「大変満足」が42.5%、「ほぼ満足」が53.3%と、合計で95.8%の旅行者が『満足』と回答した。一方、「やや不満」は3.6%、「非常に不満」は0.5%と、合計で4.1%の旅行者が『不満』と回答している。

平均階級値は、1.34であった。

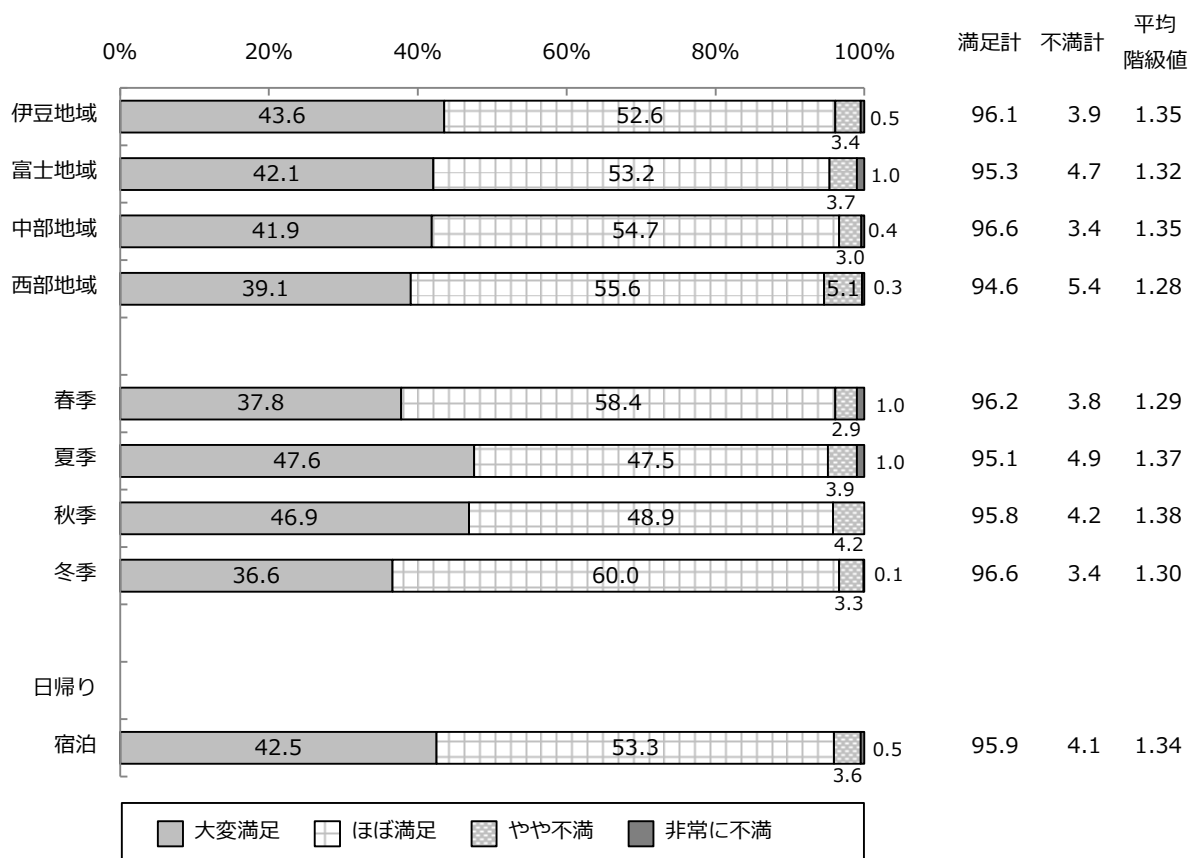
宿泊施設のサービス

(単位:%)

| 階級値 | 満足度 | 全体 | メイン訪問地域別 | | | | 季節別 | | | | 旅程別 | |
|-------|-------|------|----------|------|------|------|------|------|------|------|-----|------|
| | | | 伊豆地域 | 富士地域 | 中部地域 | 西部地域 | 春季 | 夏季 | 秋季 | 冬季 | 日帰り | 宿泊 |
| 2 | 大変満足 | 42.5 | 43.6 | 42.1 | 41.9 | 39.1 | 37.8 | 47.6 | 46.9 | 36.6 | - | 42.5 |
| 1 | ほぼ満足 | 53.3 | 52.6 | 53.2 | 54.7 | 55.6 | 58.4 | 47.5 | 48.9 | 60.0 | - | 53.3 |
| -1 | やや不満 | 3.6 | 3.4 | 3.7 | 3.0 | 5.1 | 2.9 | 3.9 | 4.2 | 3.3 | - | 3.6 |
| -2 | 非常に不満 | 0.5 | 0.5 | 1.0 | 0.4 | 0.3 | 1.0 | 1.0 | - | 0.1 | - | 0.5 |
| 平均階級値 | | 1.34 | 1.35 | 1.32 | 1.35 | 1.28 | 1.29 | 1.37 | 1.38 | 1.3 | - | 1.34 |

第4章 旅行客の満足度

【メイン訪問地域別／季節別／旅程別】

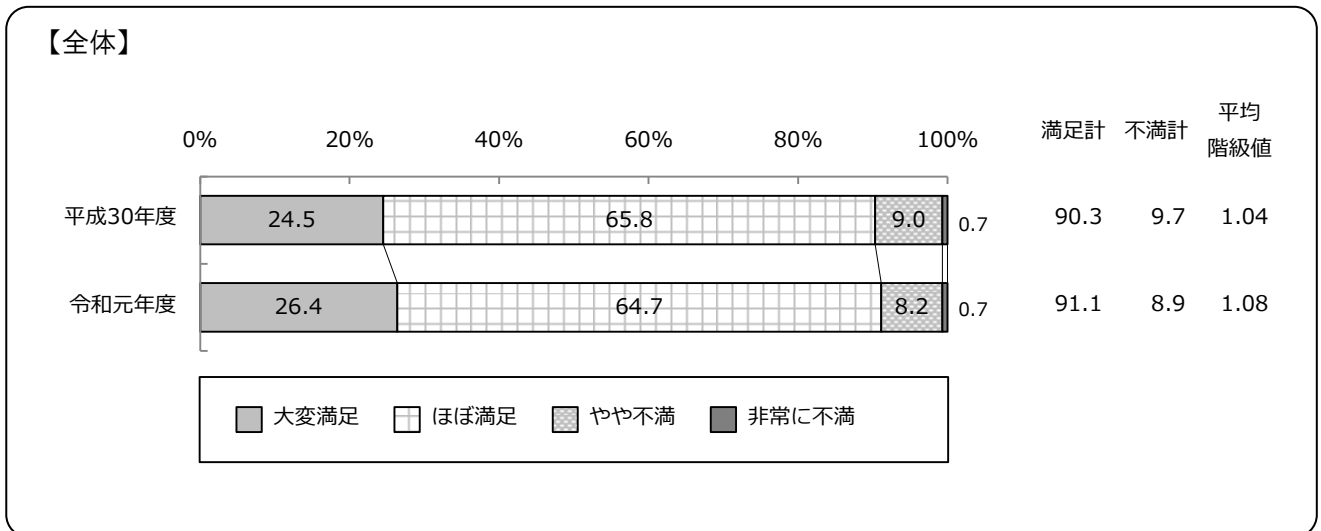


メイン訪問地域別にみると、「大変満足」は伊豆地域で43.6%と最も高く、次いで富士地域で42.1%となっている。また、平均階級値は伊豆地域と中部地域で各1.35と最も高くなっている。

季節別にみると、「大変満足」は夏季調査で47.6%と最も高く、次いで秋季調査で46.9%となっている。また、平均階級値は秋季調査で1.38と最も高く、次いで夏季調査で1.37となっている。

旅程別にみると、宿泊は「大変満足」が42.5%で、平均階級値は1.34となっている。

(5) 旅行前の観光情報収集のしやすさ



旅行前の観光情報収集のしやすさについては、「大変満足」が26.4%、「ほぼ満足」が64.7%と、合計で91.1%の旅行客が『満足』と回答した。一方、「やや不満」は8.2%、「非常に不満」は0.7%と、合計で8.9%の旅行客が『不満』と回答している。

平均階級値は、1.08であった。

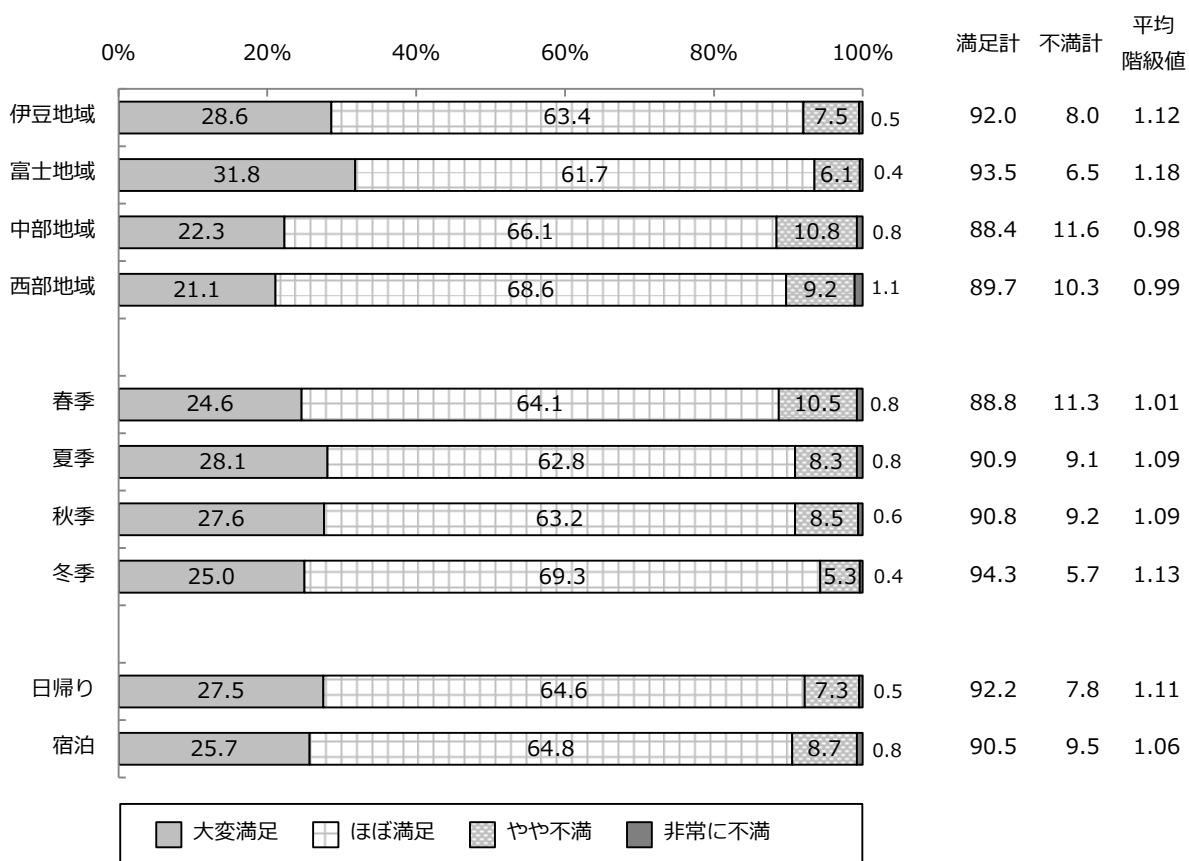
旅行前の観光情報収集のしやすさ

(単位: %)

| 階級値 | 満足度 | 全体 | メイン訪問地域別 | | | | 季節別 | | | | 旅程別 | |
|-----|-------|------|----------|------|------|------|------|------|------|------|------|------|
| | | | 伊豆地域 | 富士地域 | 中部地域 | 西部地域 | 春季 | 夏季 | 秋季 | 冬季 | 日帰り | 宿泊 |
| 2 | 大変満足 | 26.4 | 28.6 | 31.8 | 22.3 | 21.1 | 24.6 | 28.1 | 27.6 | 25.0 | 27.5 | 25.7 |
| 1 | ほぼ満足 | 64.7 | 63.4 | 61.7 | 66.1 | 68.6 | 64.1 | 62.8 | 63.2 | 69.3 | 64.6 | 64.8 |
| -1 | やや不満 | 8.2 | 7.5 | 6.1 | 10.8 | 9.2 | 10.5 | 8.3 | 8.5 | 5.3 | 7.3 | 8.7 |
| -2 | 非常に不満 | 0.7 | 0.5 | 0.4 | 0.8 | 1.1 | 0.8 | 0.8 | 0.6 | 0.4 | 0.5 | 0.8 |
| | 平均階級値 | 1.08 | 1.12 | 1.18 | 0.98 | 0.99 | 1.01 | 1.09 | 1.09 | 1.13 | 1.11 | 1.06 |

第4章 旅行客の満足度

【メイン訪問地域別／季節別／旅程別】

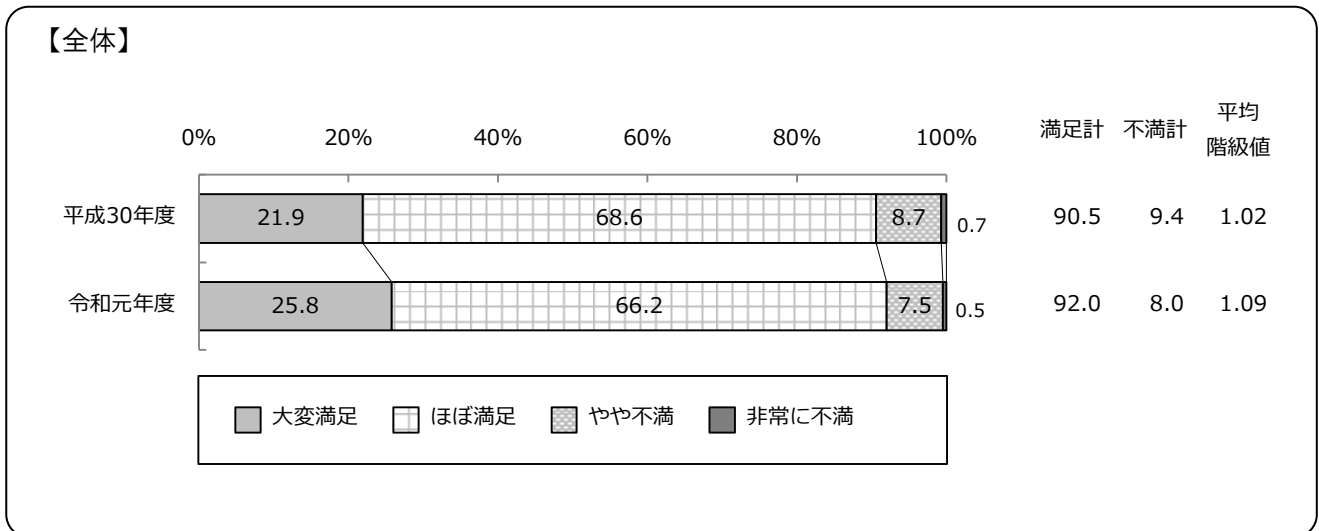


メイン訪問地域別にみると、「大変満足」は富士地域で31.8%と最も高く、次いで伊豆地域で28.6%となっている。また、平均階級値も富士地域で1.18と最も高く、次いで伊豆地域で1.12となっている。

季節別にみると、「大変満足」は夏季調査で28.1%と最も高く、次いで秋季調査で27.6%となっている。また、平均階級値は冬季調査で1.13と最も高くなっている。

旅程別にみると、「大変満足」は日帰りで27.5%と宿泊の25.7%を1.8ポイント上回り、平均階級値も日帰りで1.11と、宿泊の1.06をやや上回っている。

(6)滞在中の観光情報・案内



滞在中の観光情報・案内については、「大変満足」25.8%、「ほぼ満足」が66.2%と、合計で92.0%の旅行客が『満足』と回答した。一方、「やや不満」は7.5%、「非常に不満」は0.5%と、合計で8.0%の旅行客が『不満』と回答している。

平均階級値は、1.09であった。

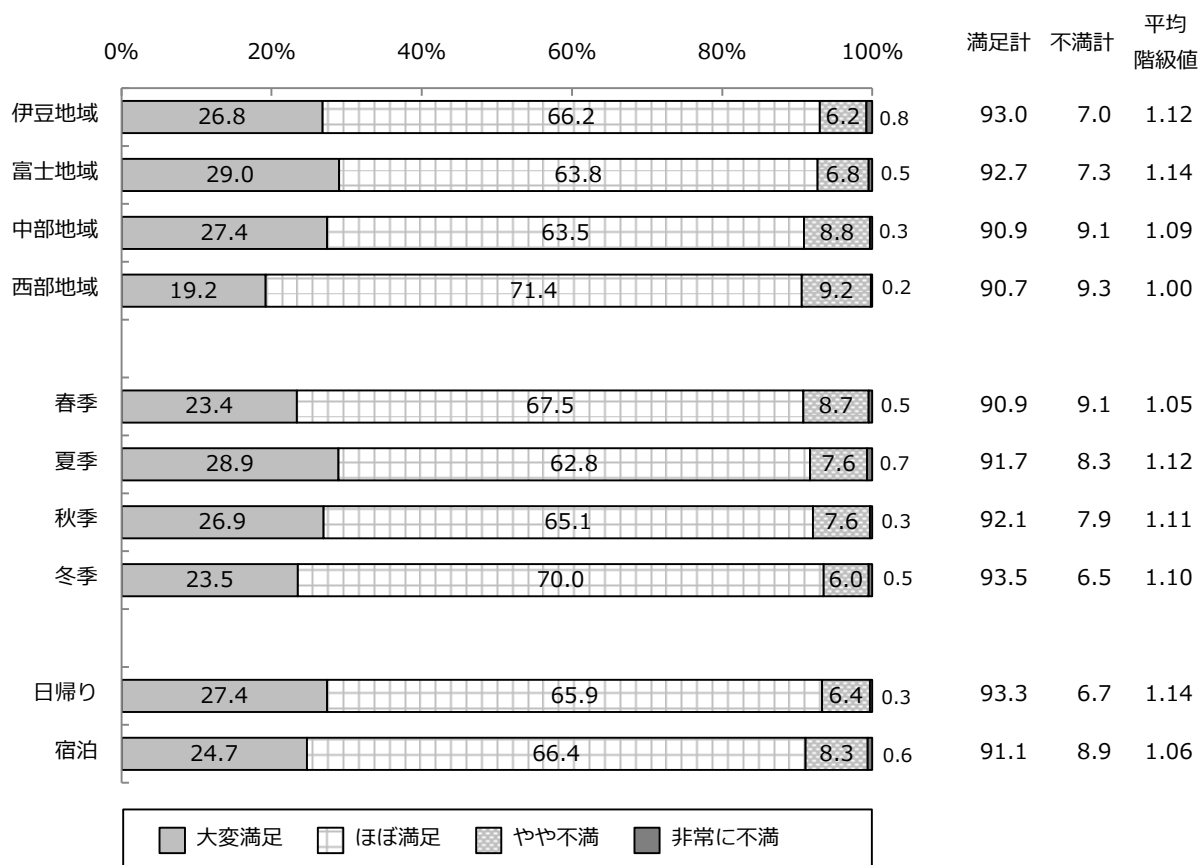
滞在中の観光情報・案内

(単位:%)

| 階級値 | 満足度 | 全体 | メイン訪問地域別 | | | | 季節別 | | | | 旅程別 | |
|-------|-------|------|----------|------|------|------|------|------|------|------|------|------|
| | | | 伊豆地域 | 富士地域 | 中部地域 | 西部地域 | 春季 | 夏季 | 秋季 | 冬季 | 日帰り | 宿泊 |
| 2 | 大変満足 | 25.8 | 26.8 | 29.0 | 27.4 | 19.2 | 23.4 | 28.9 | 26.9 | 23.5 | 27.4 | 24.7 |
| 1 | ほぼ満足 | 66.2 | 66.2 | 63.8 | 63.5 | 71.4 | 67.5 | 62.8 | 65.1 | 70.0 | 65.9 | 66.4 |
| -1 | やや不満 | 7.5 | 6.2 | 6.8 | 8.8 | 9.2 | 8.7 | 7.6 | 7.6 | 6.0 | 6.4 | 8.3 |
| -2 | 非常に不満 | 0.5 | 0.8 | 0.5 | 0.3 | 0.2 | 0.5 | 0.7 | 0.3 | 0.5 | 0.3 | 0.6 |
| 平均階級値 | | 1.09 | 1.12 | 1.14 | 1.09 | 1.00 | 1.05 | 1.12 | 1.11 | 1.10 | 1.14 | 1.06 |

第4章 旅行客の満足度

【メイン訪問地域別／季節別／旅程別】

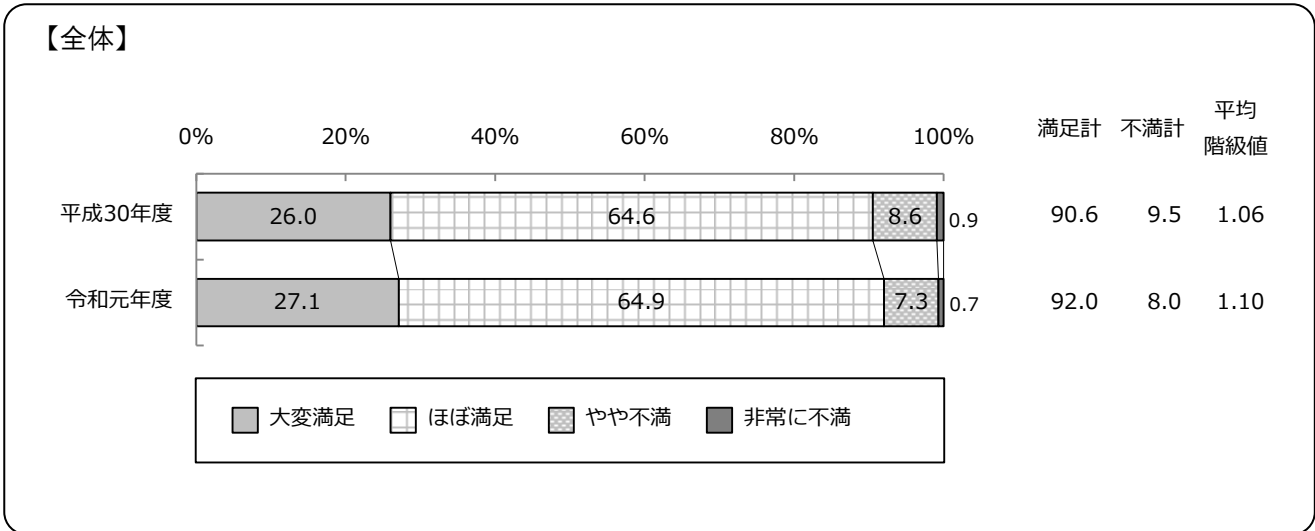


メイン訪問地域別にみると、「大変満足」は富士地域で29.0%と最も高く、西部地域で19.2%と最も低くなっている。また、平均階級値も富士地域で1.14と最も高く、西部地域で1.00と最も低くなっている。

季節別にみると、「大変満足」は夏季調査で28.9%と最も高く、次いで秋季調査で26.9%となっている。また、平均階級値も夏季調査で1.12と最も高く、次いで秋季調査で1.11となっている。

旅程別にみると、「大変満足」は日帰りで27.4%と宿泊の24.7%を2.7ポイント上回り、平均階級値も日帰りで1.14と、宿泊の1.06をやや上回っている。

(7)旅行中の移動



旅行中の移動については、「大変満足」が27.1%、「ほぼ満足」が64.9%と、合計で92.0%の旅行者が『満足』と回答した。一方、「やや不満」は7.3%、「非常に不満」は0.7%と、合計で8.0%の旅行者が『不満』と回答している。

平均階級値は、1.10であった。

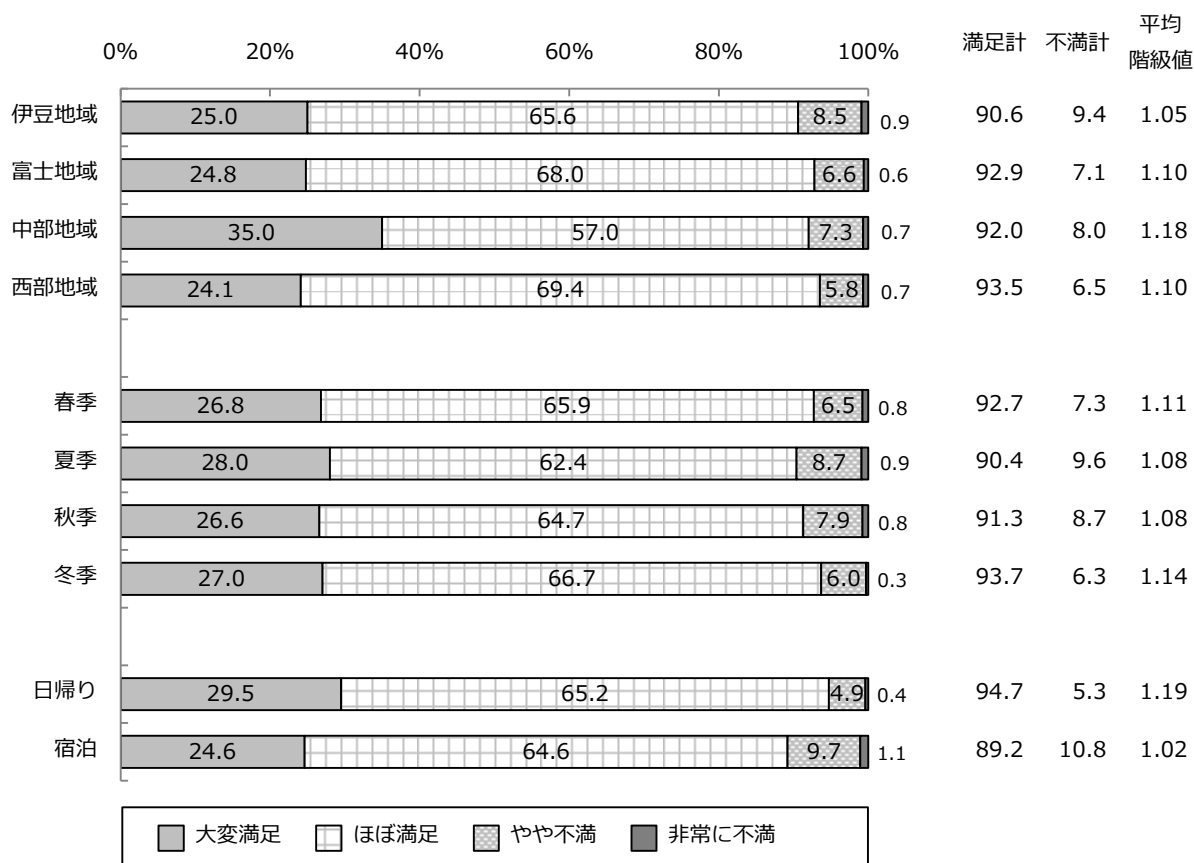
旅行中の移動

(単位:%)

| 階級値 | 満足度 | 全体 | メイン訪問地域別 | | | | 季節別 | | | | 旅程別 | |
|-------|-------|------|----------|------|------|------|------|------|------|------|------|------|
| | | | 伊豆地域 | 富士地域 | 中部地域 | 西部地域 | 春季 | 夏季 | 秋季 | 冬季 | 日帰り | 宿泊 |
| 2 | 大変満足 | 27.1 | 25.0 | 24.8 | 35.0 | 24.1 | 26.8 | 28.0 | 26.6 | 27.0 | 29.5 | 24.6 |
| 1 | ほぼ満足 | 64.9 | 65.6 | 68.0 | 57.0 | 69.4 | 65.9 | 62.4 | 64.7 | 66.7 | 65.2 | 64.6 |
| -1 | やや不満 | 7.3 | 8.5 | 6.6 | 7.3 | 5.8 | 6.5 | 8.7 | 7.9 | 6.0 | 4.9 | 9.7 |
| -2 | 非常に不満 | 0.7 | 0.9 | 0.6 | 0.7 | 0.7 | 0.8 | 0.9 | 0.8 | 0.3 | 0.4 | 1.1 |
| 平均階級値 | | 1.10 | 1.05 | 1.10 | 1.18 | 1.10 | 1.11 | 1.08 | 1.08 | 1.14 | 1.19 | 1.02 |

第4章 旅行客の満足度

【メイン訪問地域別／季節別／旅程別】

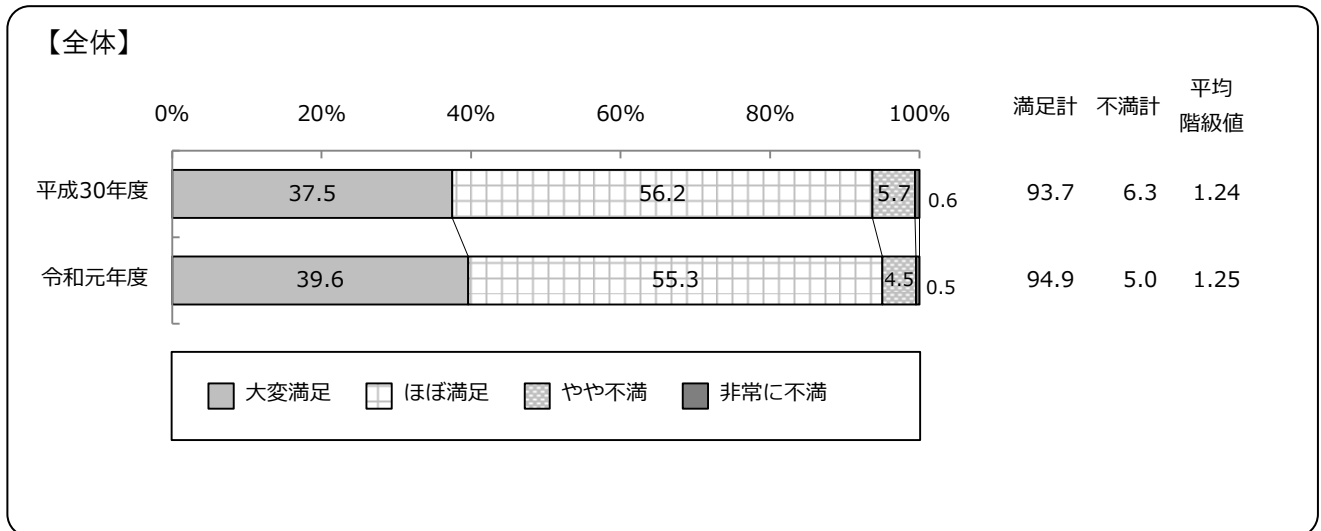


メイン訪問地域別にみると、「大変満足」は中部地域で 35.0%と最も高く、平均階級値も中部地域で 1.18 と最も高くなっている。

季節別にみると、「大変満足」は夏季調査で 28.0%と最も高くなっている。また、平均階級値は冬季調査で 1.14 と最も高くなっている。

旅程別にみると、「大変満足」は日帰りで 29.5%と宿泊の 24.6%を 4.9 ポイント上回り、平均階級値も日帰りで 1.19 と、宿泊の 1.02 を上回っている。

(8)食の魅力



食の魅力については、「大変満足」が39.6%、「ほぼ満足」が55.3%と、合計で94.9%の旅行客が『満足』と回答した。一方、「やや不満」は4.5%、「非常に不満」は0.5%と、合計で5.0%の旅行客が『不満』と回答している。

平均階級値は、1.25であった。

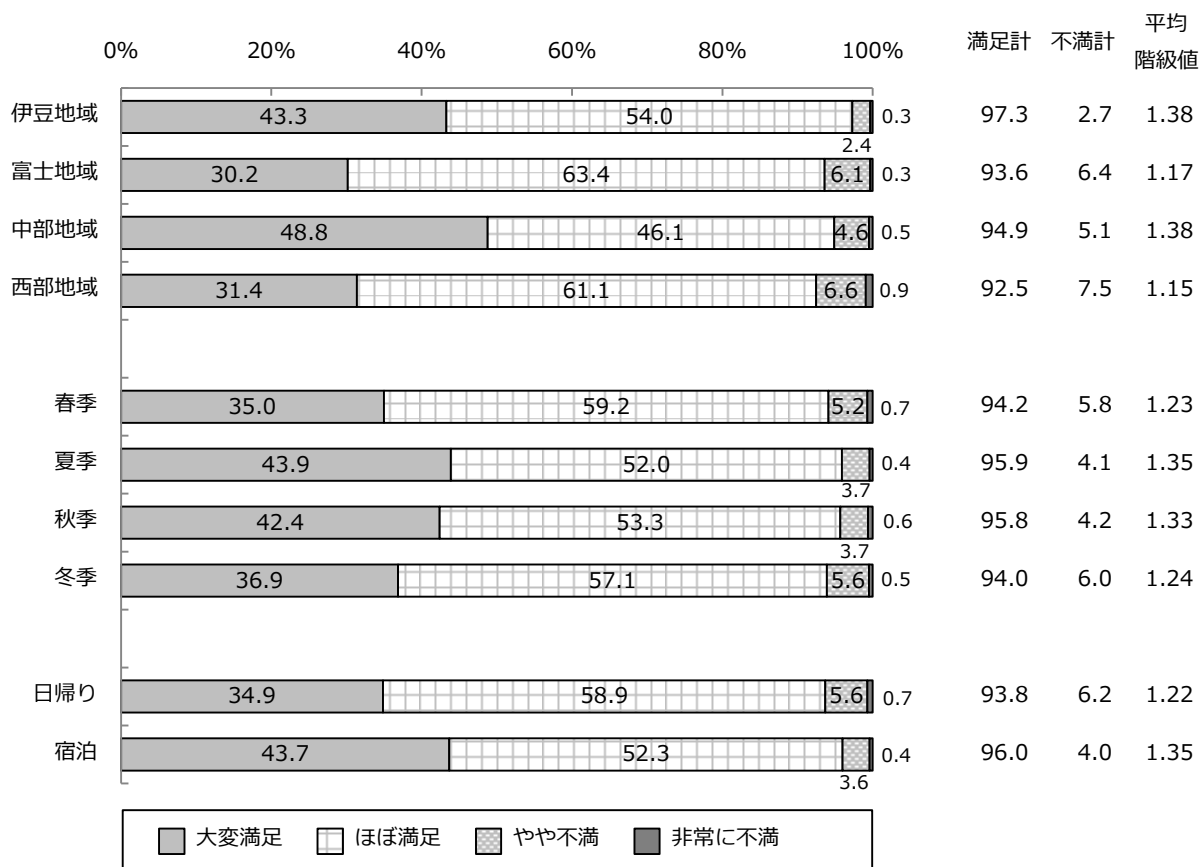
食の魅力

(単位:%)

| 階級値 | 満足度 | 全体 | メイン訪問地域別 | | | | 季節別 | | | | 旅程別 | |
|-------|-------|------|----------|------|------|------|------|------|------|------|------|------|
| | | | 伊豆地域 | 富士地域 | 中部地域 | 西部地域 | 春季 | 夏季 | 秋季 | 冬季 | 日帰り | 宿泊 |
| 2 | 大変満足 | 39.6 | 43.3 | 30.2 | 48.8 | 31.4 | 35.0 | 43.9 | 42.4 | 36.9 | 34.9 | 43.7 |
| 1 | ほぼ満足 | 55.3 | 54.0 | 63.4 | 46.1 | 61.1 | 59.2 | 52.0 | 53.3 | 57.1 | 58.9 | 52.3 |
| -1 | やや不満 | 4.5 | 2.4 | 6.1 | 4.6 | 6.6 | 5.2 | 3.7 | 3.7 | 5.6 | 5.6 | 3.6 |
| -2 | 非常に不満 | 0.5 | 0.3 | 0.3 | 0.5 | 0.9 | 0.7 | 0.4 | 0.6 | 0.5 | 0.7 | 0.4 |
| 平均階級値 | | 1.29 | 1.38 | 1.17 | 1.38 | 1.15 | 1.23 | 1.35 | 1.33 | 1.24 | 1.22 | 1.35 |

第4章 旅行客の満足度

【メイン訪問地域別／季節別／旅程別】

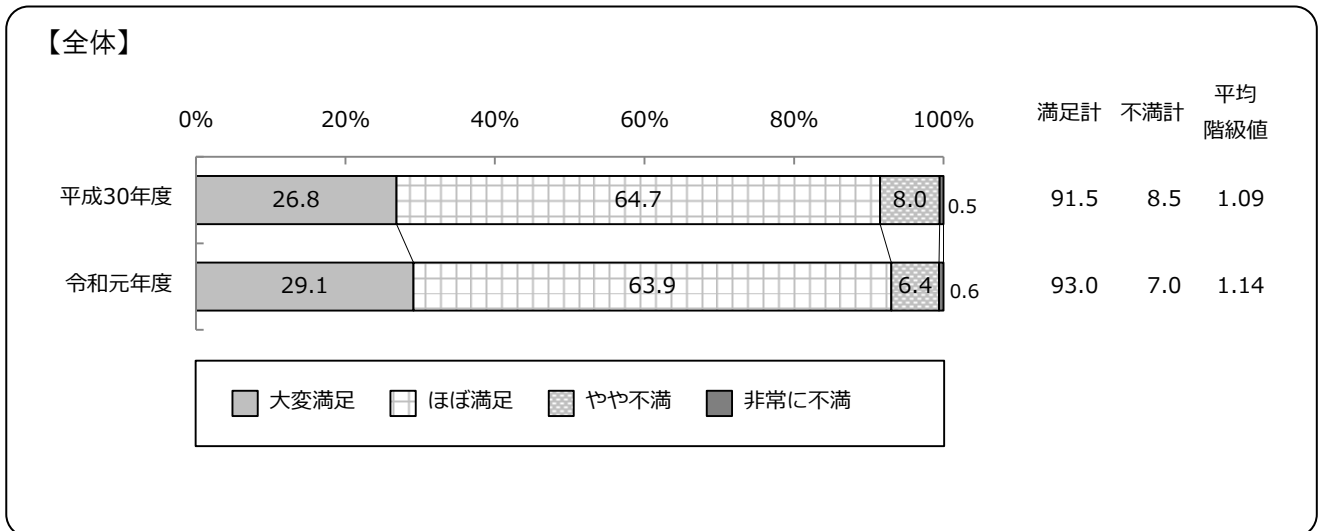


メイン訪問地域別にみると、「大変満足」は中部地域と伊豆地域で高く（中部地域：48.8%、伊豆地域：43.3%）、いずれも富士地域の30.2%や西部地域の31.4%とは15ポイント前後の差がみられる。また、平均階級値も伊豆地域と中部地域で各1.38と最も高くなっている。

季節別にみると、「大変満足」は夏季調査で43.9%と最も高く、次いで秋季調査で42.4%となっている。また、平均階級値も夏季調査で1.35と最も高く、次いで秋季調査で1.33となっている。

旅程別にみると、「大変満足」は宿泊で43.7%と日帰りの34.9%を8.8ポイント上回り、平均階級値も宿泊で1.35と、日帰りの1.22を上回っている。

(9)お土産の魅力



お土産の魅力については、「大変満足」が29.1%、「ほぼ満足」が63.9%と、合計で93.0%の旅行者が『満足』と回答した。一方、「やや不満」は6.4%、「非常に不満」は0.6%と、合計で7.0%の旅行者が『不満』と回答している。

平均階級値は、1.14であった。

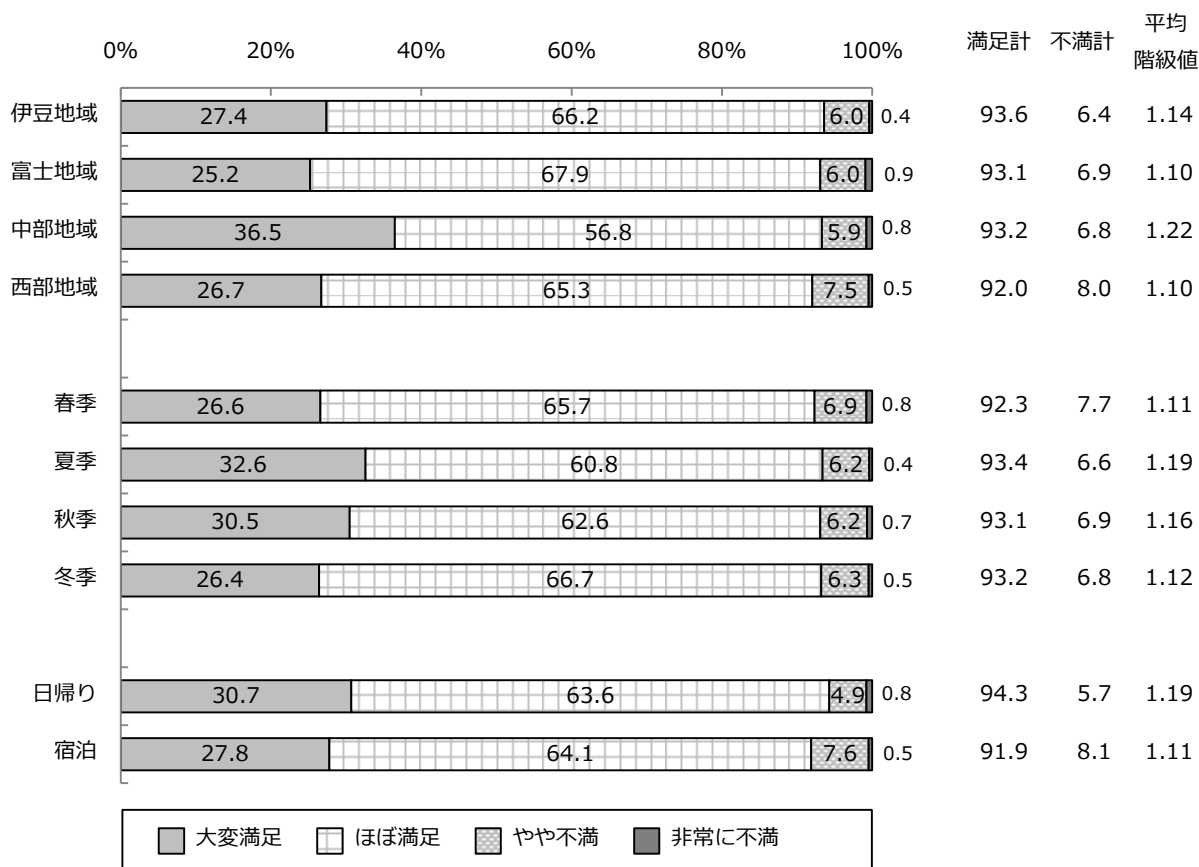
お土産の魅力

(単位:%)

| 階級値 | 満足度 | 全体 | メイン訪問地域別 | | | | 季節別 | | | | 旅程別 | |
|-------|-------|------|----------|------|------|------|------|------|------|------|------|------|
| | | | 伊豆地域 | 富士地域 | 中部地域 | 西部地域 | 春季 | 夏季 | 秋季 | 冬季 | 日帰り | 宿泊 |
| 2 | 大変満足 | 29.1 | 27.4 | 25.2 | 36.5 | 26.7 | 26.6 | 32.6 | 30.5 | 26.4 | 30.7 | 27.8 |
| 1 | ほぼ満足 | 63.9 | 66.2 | 67.9 | 56.8 | 65.3 | 65.7 | 60.8 | 62.6 | 66.7 | 63.6 | 64.1 |
| -1 | やや不満 | 6.4 | 6.0 | 6.0 | 5.9 | 7.5 | 6.9 | 6.2 | 6.2 | 6.3 | 4.9 | 7.6 |
| -2 | 非常に不満 | 0.6 | 0.4 | 0.9 | 0.8 | 0.5 | 0.8 | 0.4 | 0.7 | 0.5 | 0.8 | 0.5 |
| 平均階級値 | | 1.14 | 1.14 | 1.10 | 1.22 | 1.10 | 1.11 | 1.19 | 1.16 | 1.12 | 1.19 | 1.11 |

第4章 旅行客の満足度

【メイン訪問地域別／季節別／旅程別】



メイン訪問地域別にみると、「大変満足」は中部地域で 36.5%と最も高く、平均階級値も中部地域で 1.22 と最も高くなっている。

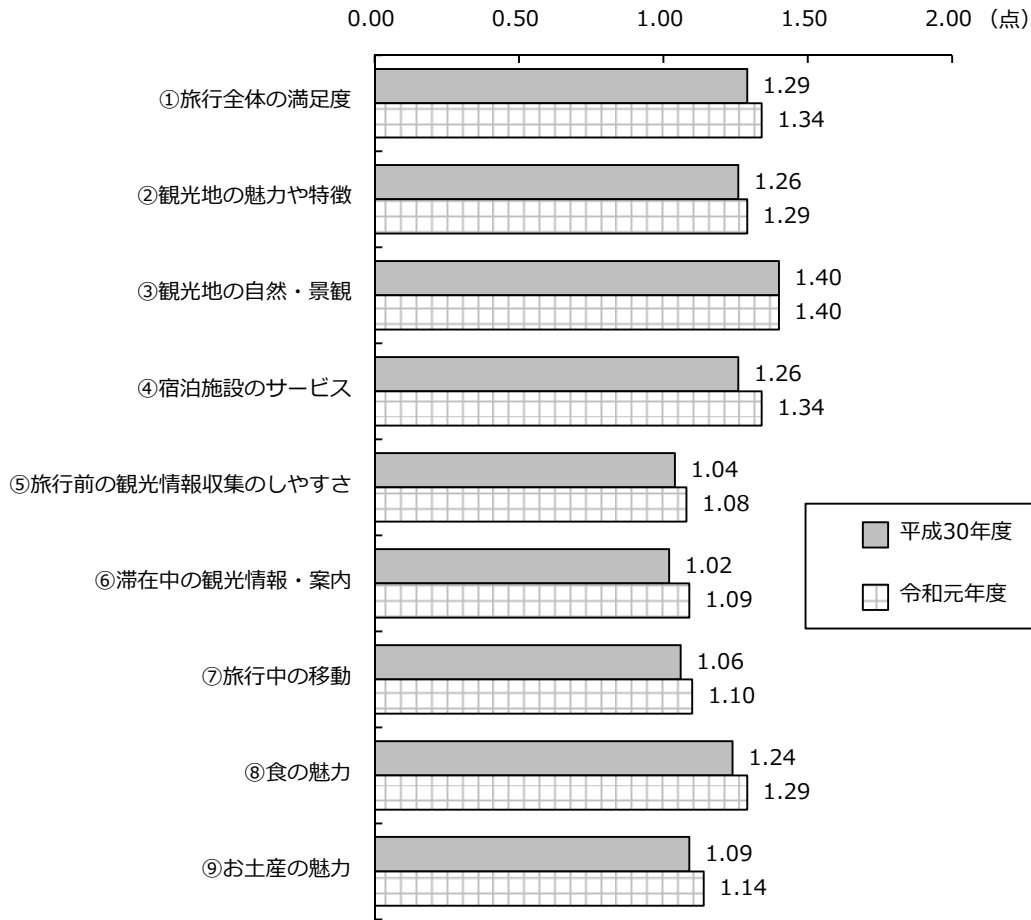
季節別にみると、「大変満足」は夏季調査で 32.6%と最も高く、次いで秋季調査で 30.5%となっている。また、平均階級値でも夏季調査で 1.19 と最も高く、次いで秋季調査で 1.16 となっている。

旅程別にみると、「大変満足」は日帰りで 30.7%と宿泊の 27.8%を 2.9 ポイント上回り、平均階級値も日帰りで 1.19 と、宿泊の 1.11 をやや上回っている。

(10) 満足度の比較

【全体】

旅行者満足度の平均階級値



最も満足度が高かった（平均階級値が高かった）のは、「観光地の自然・景観」の1.40、次いで「旅行全体の満足度」と「宿泊施設のサービス」の各1.34、「観光地の魅力や特徴」と「食の魅力」の各1.29となっている。一方、満足度が最も低かった（平均階級値が低かった）のは、「旅行前の観光情報収集のしやすさ」の1.08、次いで「滞在中の観光情報・案内」の1.09、「旅行中の移動」の1.10で、いずれも情報が得にくいことを示す結果となった。


平均階級値

| 満足度 | 全体 | メイン訪問地域別 | | | | 季節別 | | | | 旅程別 | |
|------------------|------|----------|------|------|------|------|------|------|------|------|------|
| | | 伊豆地域 | 富士地域 | 中部地域 | 西部地域 | 春季 | 夏季 | 秋季 | 冬季 | 日帰り | 宿泊 |
| ①旅行全体の満足度 | 1.34 | 1.37 | 1.38 | 1.33 | 1.26 | 1.30 | 1.39 | 1.36 | 1.29 | 1.31 | 1.37 |
| ②観光地の魅力や特徴 | 1.29 | 1.30 | 1.40 | 1.23 | 1.25 | 1.24 | 1.33 | 1.34 | 1.26 | 1.28 | 1.31 |
| ③観光地の自然・景観 | 1.40 | 1.40 | 1.49 | 1.36 | 1.35 | 1.36 | 1.43 | 1.47 | 1.32 | 1.38 | 1.41 |
| ④宿泊施設のサービス | 1.34 | 1.35 | 1.32 | 1.35 | 1.28 | 1.29 | 1.37 | 1.38 | 1.30 | - | 1.34 |
| ⑤旅行前の観光情報収集のしやすさ | 1.08 | 1.12 | 1.18 | 0.98 | 0.99 | 1.01 | 1.09 | 1.09 | 1.13 | 1.11 | 1.06 |
| ⑥滞在中の観光情報・案内 | 1.09 | 1.12 | 1.14 | 1.09 | 1.00 | 1.05 | 1.12 | 1.11 | 1.10 | 1.14 | 1.06 |
| ⑦旅行中の移動 | 1.10 | 1.05 | 1.10 | 1.18 | 1.10 | 1.11 | 1.08 | 1.08 | 1.14 | 1.19 | 1.02 |
| ⑧食の魅力 | 1.29 | 1.38 | 1.17 | 1.38 | 1.15 | 1.23 | 1.35 | 1.33 | 1.24 | 1.22 | 1.35 |
| ⑨お土産の魅力 | 1.14 | 1.14 | 1.10 | 1.22 | 1.10 | 1.11 | 1.19 | 1.16 | 1.12 | 1.19 | 1.11 |

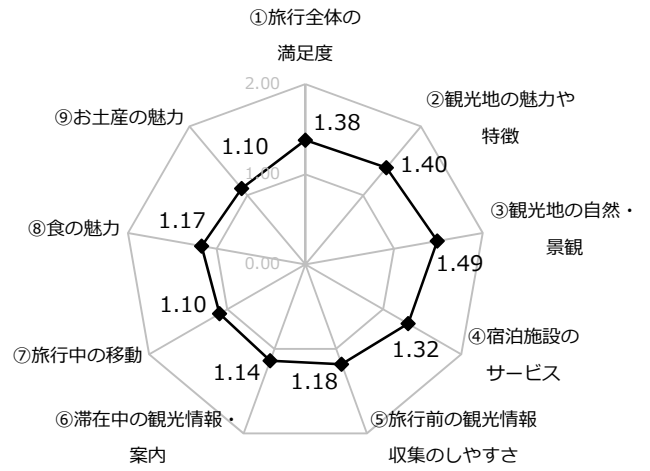
第4章 旅行客の満足度

【メイン訪問地域別】

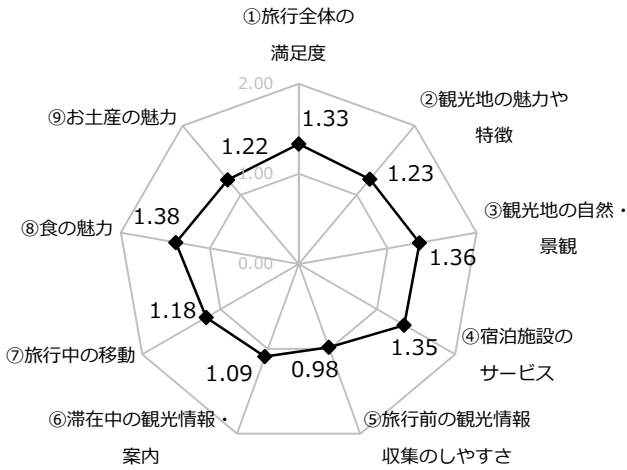
<伊豆地域>




<富士地域>



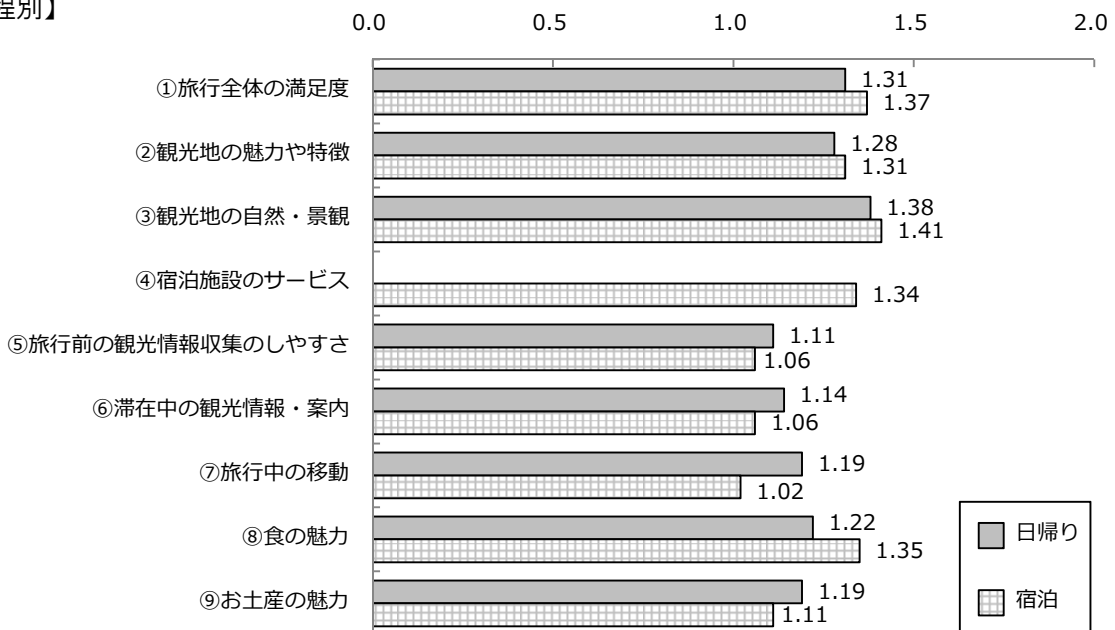
<中部地域>



<西部地域>



【旅程別】



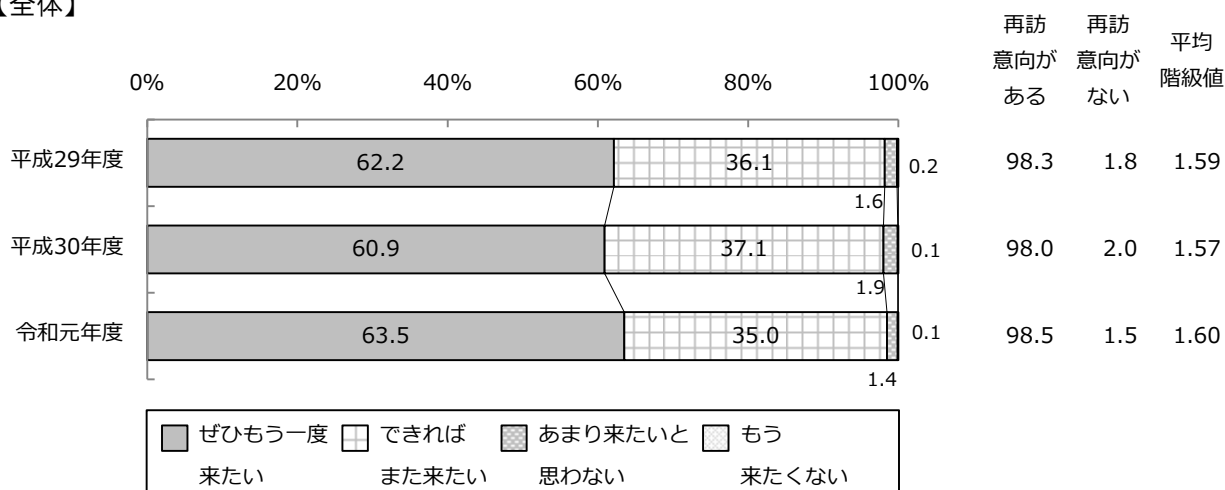
メイン訪問地域別にみると、伊豆地域では「旅行中の移動」が1.05と4地域中で最も低くなっている。富士地域では「旅行全体の満足度」が1.38、「観光地の魅力や特徴」が1.40、「観光地の自然・景観」が1.49、「旅行前の観光情報収集のしやすさ」が1.18、「滞在中の観光情報・案内」が1.14など、全9項目中5項目において4地域の中で満足度が最も高くなっている。中部地域では「旅行中の移動」が1.18、「お土産の魅力」が1.22など、全9項目中2項目において4地域の中で満足度が最も高く、「観光地の魅力や特徴」が1.23、「旅行前の観光情報収集のしやすさ」が0.98と4地域中で最も低くなっている。西部地域では「旅行全体の満足度」が1.26、「観光地の自然・景観」が1.35、「宿泊施設のサービス」が1.28、「滞在中の観光情報・案内」が1.00、「食の魅力」が1.15など、全9項目中5項目において4地域の中で満足度が最も低くなっている。

季節別にみると、夏季調査では「旅行全体の満足度」が1.39、「滞在中の観光情報・案内」が1.12、「食の魅力」が1.35、「お土産の魅力」が1.19など、全9項目中4項目において4地域の中で満足度が最も高くなっている。一方、春季調査では「観光地の魅力や特徴」が1.24、「宿泊施設のサービス」が1.29、「旅行前の観光情報収集のしやすさ」が1.01、「滞在中の観光情報・案内」が1.05、「食の魅力」が1.23、「お土産の魅力」が1.11など、全9項目中6項目において4地域の中で満足度が最も低くなっている。

旅程別にみると、日帰りでは「旅行前の観光情報収集のしやすさ」が1.11、「滞在中の観光情報・案内」が1.14、「旅行中の移動」が1.19、「お土産の魅力」が1.19など、全8項目中4項目において満足度が宿泊を上回っている。宿泊では「旅行全体の満足度」が1.37、「観光地の魅力や特徴」が1.31、「観光地の自然・景観」が1.41、「食の魅力」が1.35など、全8項目中4項目において満足度が日帰りを上回っている。

2 再訪意向

【全体】



<平均階級値の算出方法>

再訪意向の水準を表す指標として、「ぜひもう一度来たい」：2、「できればまた来たい」：1、「あまり来たいと思わない」：-1、「もう来たくない」-2とした。

今回の旅行地への再訪意向（もう一度来たいと思うか）は、「ぜひもう一度来たい」が63.5%（前回60.9%、2.6ポイント増）、「できればまた来たい」が35.0%と、合計で98.5%（前回98.0%、0.5ポイント増）の旅行客が『再訪意向がある』と回答した。一方、「あまり来たいと思わない」は1.4%、「もう来たくない」は0.1%と、合計で1.5%の旅行客が『再訪意向がない』と回答している。

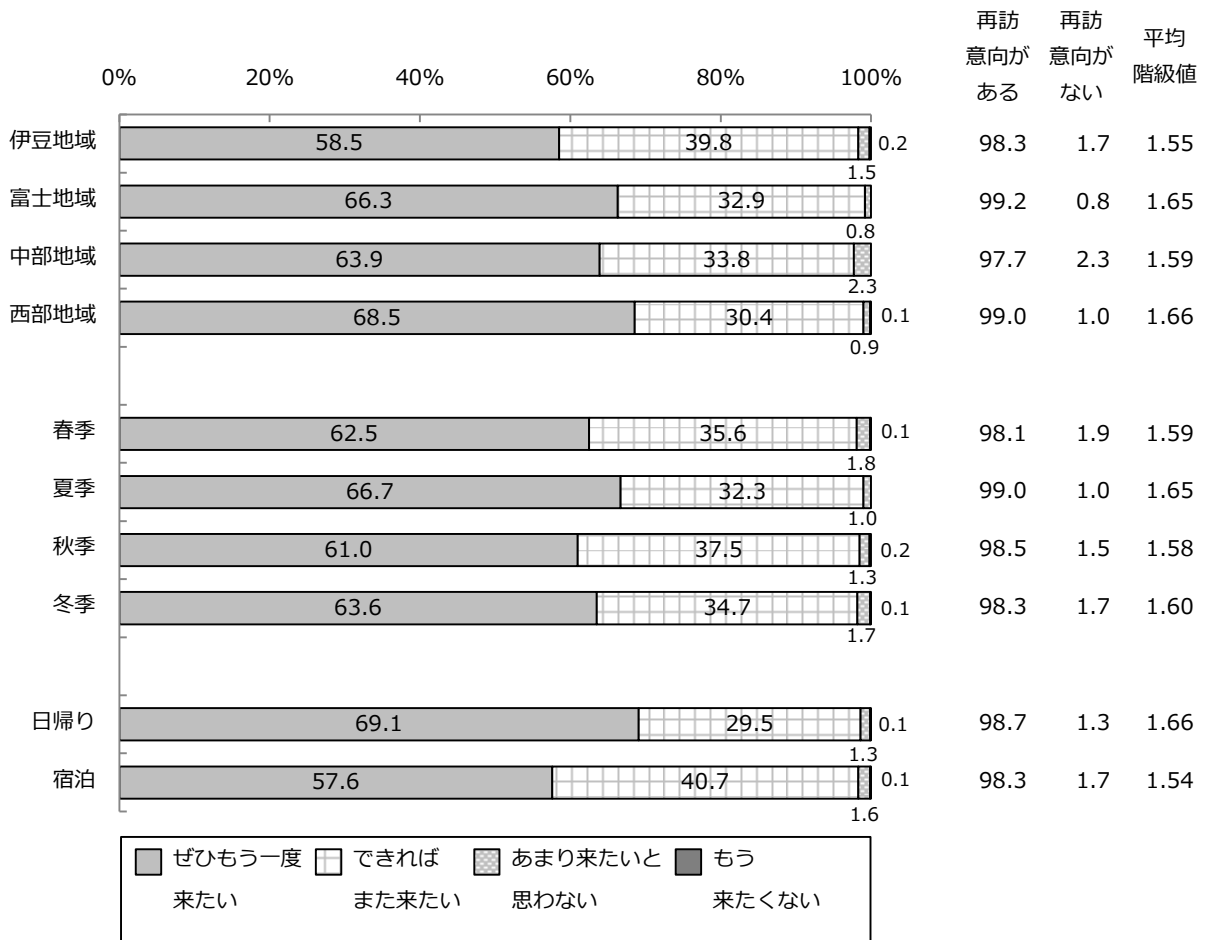
平均階級値は、1.60であった。

再訪意向

(単位:%)

| 階級値 | 再訪意向 | 全体 | メイン訪問地域別 | | | | 季節別 | | | | 旅程別 | |
|-----|-------------|------|----------|------|------|------|------|------|------|------|------|------|
| | | | 伊豆地域 | 富士地域 | 中部地域 | 西部地域 | 春季 | 夏季 | 秋季 | 冬季 | 日帰り | 宿泊 |
| 2 | ぜひもう一度来たい | 63.5 | 58.5 | 66.3 | 63.9 | 68.5 | 62.5 | 66.7 | 61.0 | 63.6 | 69.1 | 57.6 |
| 1 | できればまた来たい | 35.0 | 39.8 | 32.9 | 33.8 | 30.4 | 35.6 | 32.3 | 37.5 | 34.7 | 29.5 | 40.7 |
| -1 | あまり来たいと思わない | 1.4 | 1.5 | 0.8 | 2.3 | 0.9 | 1.8 | 1.0 | 1.3 | 1.7 | 1.3 | 1.6 |
| -2 | もう来たくない | 0.1 | 0.2 | - | - | 0.1 | 0.1 | - | 0.2 | 0.1 | 0.1 | 0.1 |
| | 平均階級値 | 1.60 | 1.55 | 1.65 | 1.59 | 1.66 | 1.59 | 1.65 | 1.58 | 1.60 | 1.66 | 1.54 |

【メイン訪問地域別／季節別／旅程別】



メイン訪問地域別にみると、「ぜひもう一度来たい」は西部地域で 68.5%と最も高く、伊豆地域で 58.5%と最も低くなっている。また、平均階級値も西部地域で 1.66 と最も高く、伊豆地域で 1.55 と最も低くなっている。

季節別にみると、「ぜひもう一度来たい」は夏季調査で 66.7%と最も高く、平均階級値も夏季調査で 1.65 と最も高くなっている。

旅程別にみると、「ぜひもう一度来たい」は日帰りで 69.1%と宿泊の 57.6%を 11.5 ポイント上回り、平均階級値も日帰りで 1.66 と、宿泊の 1.54 を上回っている。

3 満足度と再訪意向の相関性

(1)再訪意向別の満足度

ここでは、旅行地への再訪意向において、「ぜひもう一度来たい」と回答した人と、『再訪意向がない』（「あまり来たいと思わない」＋「もう来たくない」）と回答した人の、各項目別満足度を比較し、再訪意向の背景にどのような項目の満足度が影響しているかを分析した。

なお、満足度と再訪意向の相関性に関して、満足度の高さが「もう十分」といった意識につながり、興味の対象が他の旅行地に向かったり、逆に、満足度の低さが「今度こそ」との思いから強い再訪意向につながったりと、旅行客によっては満足度と再訪意向とが相反するケースも考えられる。ただ、今回の結果からは、各項目とも満足度の平均階級値は、ほぼ「ぜひもう一度来たい」「できればまた来たい」『再訪意向がない』の順で低下しており、そのため、ここでは満足度と再訪意向は正の相関性があるものとして、その項目別の影響などを分析した。

日帰り客

日帰り客で、今回の旅行地に「ぜひもう一度来たい」とした人が何に満足していたかを、項目別の満足度を平均階級値でみた。平均階級値の高いものは「観光地の自然・景観」の1.48、「旅行全体の満足度」の1.41、「観光地の魅力や特徴」の1.39である。一方、『再訪意向がない』（「あまり来たいと思わない」＋「もう来たくない」）とした人は何が不満だったのかをみると、「お土産の魅力」の0.13、「旅行中の移動」と「食の魅力」の各0.18、「旅行全体の満足度」0.32である。

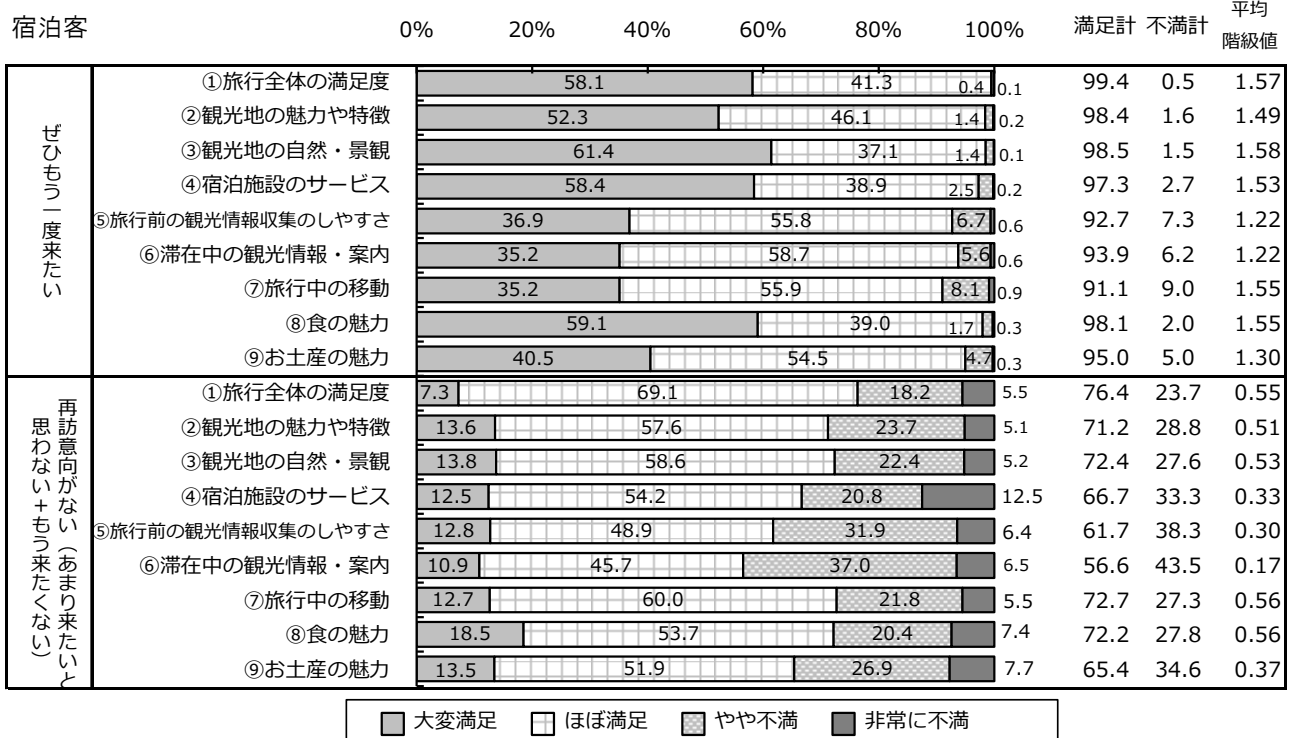
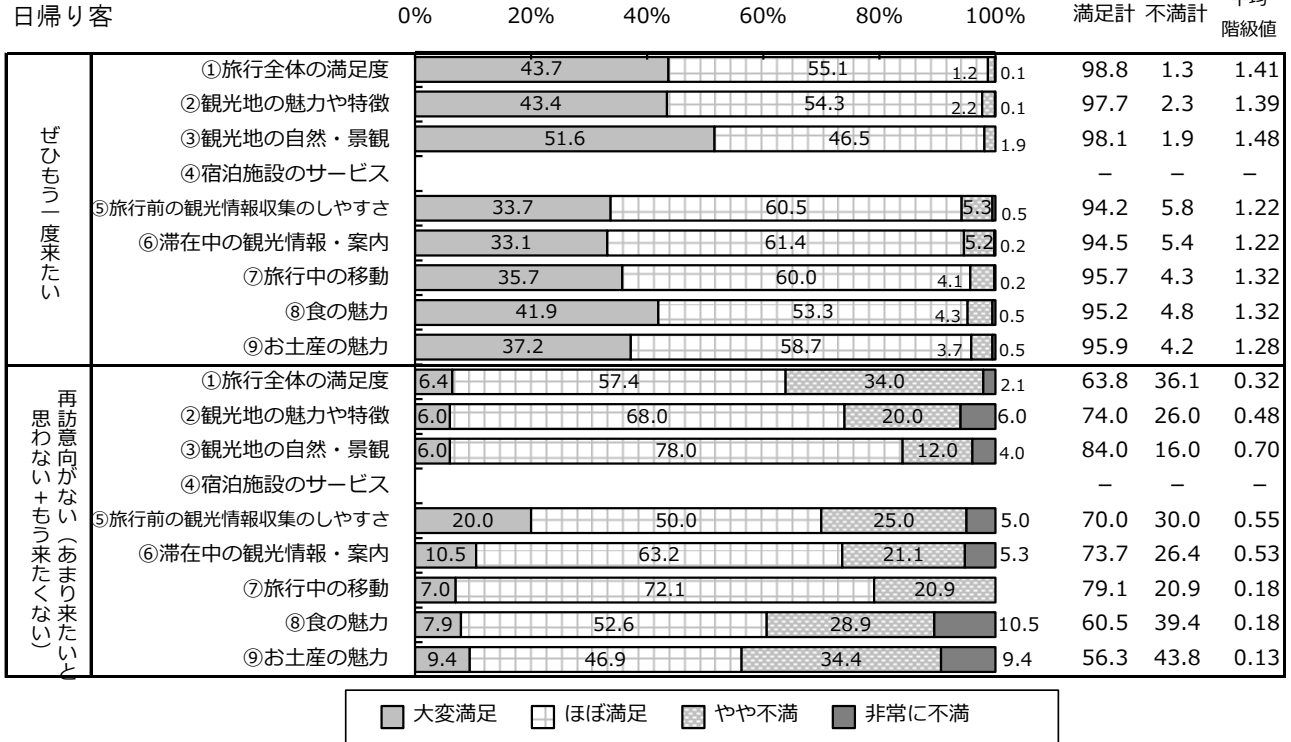
「ぜひもう一度来たい」とした人と『再訪意向がない』とした人の満足度の格差が大きかったものは、「お土産の魅力」の格差1.15、「旅行中の移動」と「食の魅力」の格差各1.14、「旅行全体の満足度」の格差1.09であった。

宿泊客

宿泊客で、今回の旅行地に「ぜひもう一度来たい」とした人が何に満足していたかをみると、平均階級値の高いものは「観光地の自然・景観」の1.58、「旅行全体の満足度」の1.57、「旅行中の移動」と「食の魅力」の各1.55、「宿泊施設のサービス」1.53である。一方、『再訪意向がない』とした人は何が不満だったのかをみると、「滞在中の観光情報・案内」の0.17、「旅行前の観光情報収集のしやすさ」の0.30、「宿泊施設のサービス」の0.33、「お土産の魅力」の0.37である。

「ぜひもう一度来たい」とした人と『再訪意向がない』とした人の満足度の格差が大きかったものは、「宿泊施設のサービス」の格差1.20、「観光地の自然・景観」と「滞在中の観光情報・案内」の各1.05、「旅行全体の満足度」の格差1.02であった。

【旅行客の満足度（再訪意向別）】



「ぜひもう一度来たい」人と『再訪意向がない』人の階級平均値の格差

<日帰り客>

| | ぜひもう一度来たい | 再訪意向がない | 格差 |
|------------------|-----------|---------|------|
| ①旅行全体の満足度 | 1.41 | 0.32 | 1.09 |
| ②観光地の魅力や特徴 | 1.39 | 0.48 | 0.91 |
| ③観光地の自然・景観 | 1.48 | 0.70 | 0.78 |
| ④宿泊施設のサービス | - | - | - |
| ⑤旅行前の観光情報収集のしやすさ | 1.22 | 0.55 | 0.67 |
| ⑥滞在中の観光情報・案内 | 1.22 | 0.53 | 0.69 |
| ⑦旅行中の移動 | 1.32 | 0.18 | 1.14 |
| ⑧食の魅力 | 1.32 | 0.18 | 1.14 |
| ⑨お土産の魅力 | 1.28 | 0.13 | 1.15 |

<宿泊客>

| | ぜひもう一度来たい | 再訪意向がない | 格差 |
|------------------|-----------|---------|------|
| ①旅行全体の満足度 | 1.57 | 0.55 | 1.02 |
| ②観光地の魅力や特徴 | 1.49 | 0.51 | 0.98 |
| ③観光地の自然・景観 | 1.58 | 0.53 | 1.05 |
| ④宿泊施設のサービス | 1.53 | 0.33 | 1.20 |
| ⑤旅行前の観光情報収集のしやすさ | 1.22 | 0.30 | 0.92 |
| ⑥滞在中の観光情報・案内 | 1.22 | 0.17 | 1.05 |
| ⑦旅行中の移動 | 1.55 | 0.56 | 0.99 |
| ⑧食の魅力 | 1.55 | 0.56 | 0.99 |
| ⑨お土産の魅力 | 1.30 | 0.37 | 0.93 |

(2)満足度と再訪意向との関連性

「再訪意向別の満足度」のクロス集計結果を比較し、満足度と再訪意向との関連性についてまとめた。

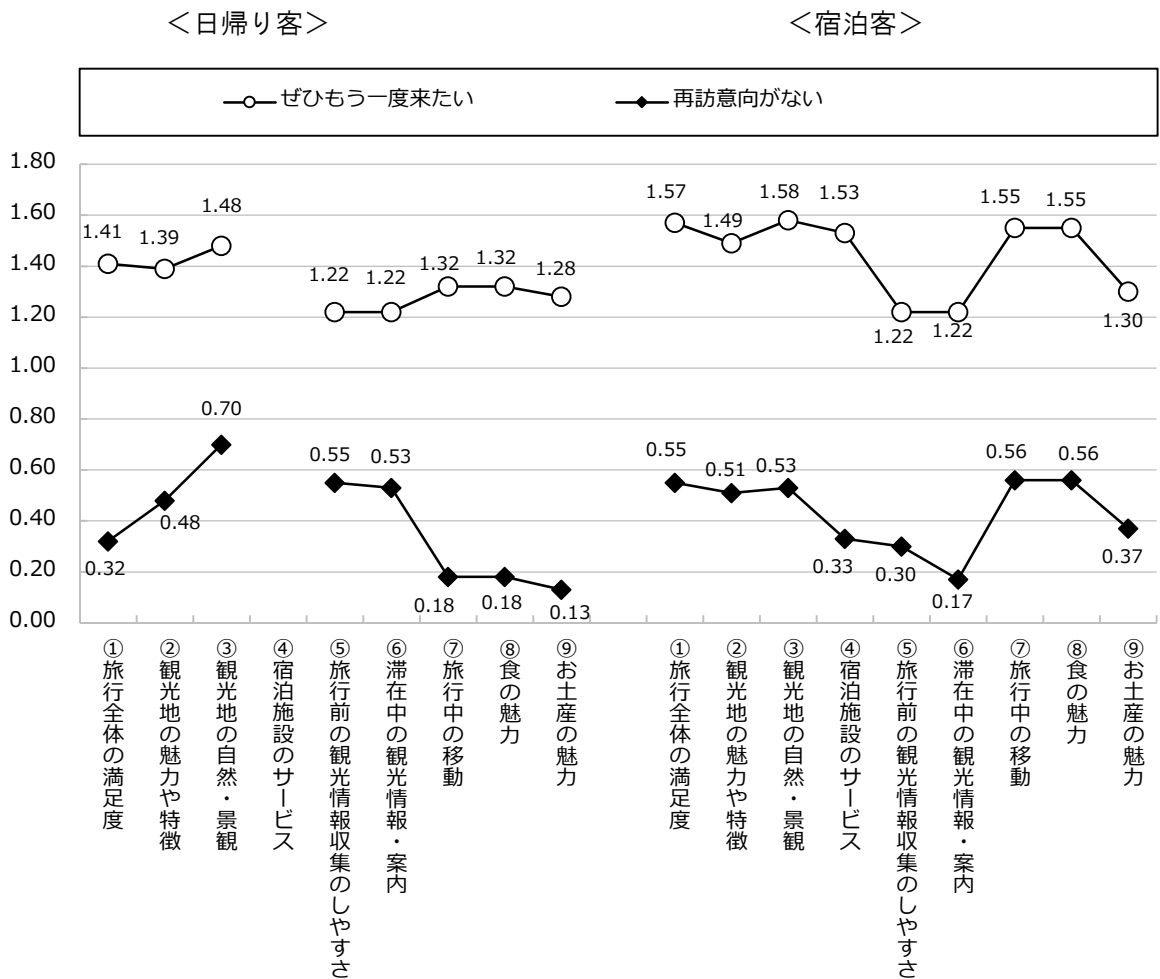
日帰り客

日帰り客にとって、旅行全体を通じての満足度は再訪意向の有無にもつながっており、「旅行全体の満足度」が低下すると再訪する可能性が低くなるともいえることから、「お土産の魅力」「旅行中の移動」「食の魅力」の満足度を上げることを中心として、旅行全体に満足をしてもらえるようにし、「旅行全体の満足度」を上げることが再訪につながると考えられる。

宿泊客

宿泊客については、『再訪意向がない』とした人の平均階級値は「滞在中の観光情報・案内」「旅行前の観光情報収集のしやすさ」「観光地の自然・景観」など「宿泊施設のサービス」を除く全8項目中3項目で日帰り客の平均階級値を下回っている。宿泊客は滞在期間も長く、訪問観光地も増えると考えられるため、「滞在中の観光情報・案内」「旅行前の観光情報収集のしやすさ」「宿泊施設のサービス」の満足度を上げることが再訪意向につながると考えられる。

【満足度と再訪意向の関連性（平均階級値による比較）】



資料編

| | | |
|----|--------------------------------|-----|
| 1 | 旅行者の居住地 | 93 |
| 2 | 同行者の性別・年齢別内訳 | 96 |
| 3 | 旅行の同行者（メイン訪問地域別及び居住地別） | 100 |
| 4 | 旅行の同行者数（メイン訪問地域別及び居住地別） | 102 |
| 5 | 今いる地域への旅行回数（メイン訪問地域別及び居住地別） | 104 |
| 6 | 静岡県への旅行回数（メイン訪問地域別及び居住地別） | 106 |
| 7 | 旅行形態（メイン訪問地域別及び居住地別） | 108 |
| 8 | 利用交通手段（メイン訪問地域別及び居住地別） | 110 |
| 9 | 旅程と宿泊日数（メイン訪問地域別及び居住地別） | 112 |
| 10 | 利用宿泊施設 | 114 |
| 11 | 旅行の目的（メイン訪問地域別及び居住地別） | 120 |
| 12 | 旅行地を選んだ理由（メイン訪問地域別及び居住地別） | 122 |
| 13 | 旅行中に体験したレジャー活動（メイン訪問地域別及び居住地別） | 124 |
| 14 | 着地型観光の体験内容（メイン訪問地域別及び居住地別） | 126 |
| 15 | 着地型観光体験をした目的（メイン訪問地域別及び居住地別） | 128 |
| 16 | 今後体験してみたい体験（メイン訪問地域別及び居住地別） | 130 |
| 17 | 立寄観光施設数（メイン訪問地域別及び居住地別） | 132 |
| 18 | 旅行費用支出状況 | 133 |
| 19 | 満足度と再訪意向 | 135 |
| 20 | 使用調査票 | 146 |

1 旅行者の居住地

【調査票：問1】

(1) 都道府県

回答者数(単位：人)

| 都道府県名 | 全体 | 春季 | 夏季 | 秋季 | 冬季 |
|-------|-------|-------|-------|-------|-------|
| 合計 | 7,893 | 1,955 | 2,010 | 2,001 | 1,927 |
| 北海道 | 19 | 9 | 2 | 6 | 2 |
| 青森県 | 4 | 2 | 0 | 2 | 0 |
| 岩手県 | 6 | 2 | 0 | 1 | 3 |
| 宮城県 | 25 | 6 | 3 | 6 | 10 |
| 秋田県 | 4 | 2 | 1 | 1 | 0 |
| 山形県 | 9 | 5 | 1 | 2 | 1 |
| 福島県 | 10 | 2 | 2 | 6 | 0 |
| 茨城県 | 68 | 15 | 18 | 26 | 9 |
| 栃木県 | 46 | 14 | 12 | 14 | 6 |
| 群馬県 | 53 | 10 | 19 | 15 | 9 |
| 埼玉県 | 433 | 79 | 133 | 111 | 110 |
| 千葉県 | 261 | 50 | 69 | 72 | 70 |
| 東京都 | 925 | 214 | 265 | 208 | 238 |
| 神奈川県 | 1,036 | 231 | 279 | 271 | 255 |
| 新潟県 | 25 | 6 | 5 | 8 | 6 |
| 富山県 | 8 | 2 | 3 | 3 | 0 |
| 石川県 | 7 | 2 | 2 | 2 | 1 |
| 福井県 | 12 | 3 | 4 | 1 | 4 |
| 山梨県 | 172 | 50 | 34 | 49 | 39 |
| 長野県 | 98 | 20 | 16 | 33 | 29 |
| 岐阜県 | 142 | 35 | 36 | 35 | 36 |
| 静岡県 | 3,183 | 835 | 775 | 764 | 809 |
| 愛知県 | 771 | 217 | 179 | 179 | 196 |
| 三重県 | 92 | 16 | 22 | 34 | 20 |
| 滋賀県 | 37 | 8 | 6 | 16 | 7 |
| 京都府 | 52 | 11 | 14 | 14 | 13 |
| 大阪府 | 153 | 42 | 42 | 48 | 21 |
| 兵庫県 | 80 | 26 | 17 | 28 | 9 |
| 奈良県 | 37 | 13 | 12 | 9 | 3 |
| 和歌山県 | 18 | 5 | 5 | 5 | 3 |
| 鳥取県 | 3 | 2 | 0 | 1 | 0 |
| 島根県 | 3 | 0 | 1 | 2 | 0 |
| 岡山県 | 17 | 3 | 7 | 4 | 3 |
| 広島県 | 15 | 3 | 6 | 4 | 2 |
| 山口県 | 2 | 0 | 1 | 0 | 1 |
| 徳島県 | 3 | 0 | 0 | 3 | 0 |
| 香川県 | 5 | 1 | 2 | 2 | 0 |
| 愛媛県 | 7 | 0 | 4 | 2 | 1 |
| 高知県 | 2 | 0 | 0 | 2 | 0 |
| 福岡県 | 18 | 3 | 3 | 6 | 6 |
| 佐賀県 | 2 | 1 | 1 | 0 | 0 |
| 長崎県 | 0 | 0 | 0 | 0 | 0 |
| 熊本県 | 3 | 1 | 0 | 1 | 1 |
| 大分県 | 4 | 1 | 1 | 2 | 0 |
| 宮崎県 | 2 | 1 | 1 | 0 | 0 |
| 鹿児島県 | 6 | 3 | 0 | 2 | 1 |
| 沖縄県 | 2 | 0 | 1 | 0 | 1 |
| 海外 | 13 | 4 | 6 | 1 | 2 |
| 不明 | 12 | 4 | 1 | 6 | 1 |
| 全体 | 7,905 | 1,959 | 2,011 | 2,007 | 1,928 |

回答率(単位：%)

| 都道府県名 | 全体 | 春季 | 夏季 | 秋季 | 冬季 |
|-------|------|------|------|------|------|
| 合計 | 100 | 100 | 100 | 100 | 100 |
| 北海道 | 0.2 | 0.5 | 0.1 | 0.3 | 0.1 |
| 青森県 | 0.1 | 0.1 | 0.0 | 0.1 | 0.0 |
| 岩手県 | 0.1 | 0.1 | 0.0 | 0.0 | 0.2 |
| 宮城県 | 0.3 | 0.3 | 0.1 | 0.3 | 0.5 |
| 秋田県 | 0.1 | 0.1 | 0.0 | 0.0 | 0.0 |
| 山形県 | 0.1 | 0.3 | 0.0 | 0.1 | 0.1 |
| 福島県 | 0.1 | 0.1 | 0.1 | 0.3 | 0.0 |
| 茨城県 | 0.9 | 0.8 | 0.9 | 1.3 | 0.5 |
| 栃木県 | 0.6 | 0.7 | 0.6 | 0.7 | 0.3 |
| 群馬県 | 0.7 | 0.5 | 0.9 | 0.7 | 0.5 |
| 埼玉県 | 5.5 | 4.0 | 6.6 | 5.5 | 5.7 |
| 千葉県 | 3.3 | 2.6 | 3.4 | 3.6 | 3.6 |
| 東京都 | 11.7 | 10.9 | 13.2 | 10.4 | 12.4 |
| 神奈川県 | 13.1 | 11.8 | 13.9 | 13.5 | 13.2 |
| 新潟県 | 0.3 | 0.3 | 0.2 | 0.4 | 0.3 |
| 富山県 | 0.1 | 0.1 | 0.1 | 0.1 | 0.0 |
| 石川県 | 0.1 | 0.1 | 0.1 | 0.1 | 0.1 |
| 福井県 | 0.2 | 0.2 | 0.2 | 0.0 | 0.2 |
| 山梨県 | 2.2 | 2.6 | 1.7 | 2.4 | 2.0 |
| 長野県 | 1.2 | 1.0 | 0.8 | 1.6 | 1.5 |
| 岐阜県 | 1.8 | 1.8 | 1.8 | 1.7 | 1.9 |
| 静岡県 | 40.3 | 42.7 | 38.6 | 38.2 | 42.0 |
| 愛知県 | 9.8 | 11.1 | 8.9 | 8.9 | 10.2 |
| 三重県 | 1.2 | 0.8 | 1.1 | 1.7 | 1.0 |
| 滋賀県 | 0.5 | 0.4 | 0.3 | 0.8 | 0.4 |
| 京都府 | 0.7 | 0.6 | 0.7 | 0.7 | 0.7 |
| 大阪府 | 1.9 | 2.1 | 2.1 | 2.4 | 1.1 |
| 兵庫県 | 1.0 | 1.3 | 0.8 | 1.4 | 0.5 |
| 奈良県 | 0.5 | 0.7 | 0.6 | 0.4 | 0.2 |
| 和歌山県 | 0.2 | 0.3 | 0.2 | 0.2 | 0.2 |
| 鳥取県 | 0.0 | 0.1 | 0.0 | 0.0 | 0.0 |
| 島根県 | 0.0 | 0.0 | 0.0 | 0.1 | 0.0 |
| 岡山県 | 0.2 | 0.2 | 0.3 | 0.2 | 0.2 |
| 広島県 | 0.2 | 0.2 | 0.3 | 0.2 | 0.1 |
| 山口県 | 0.0 | 0.0 | 0.0 | 0.0 | 0.1 |
| 徳島県 | 0.0 | 0.0 | 0.0 | 0.1 | 0.0 |
| 香川県 | 0.1 | 0.1 | 0.1 | 0.1 | 0.0 |
| 愛媛県 | 0.1 | 0.0 | 0.2 | 0.1 | 0.1 |
| 高知県 | 0.0 | 0.0 | 0.0 | 0.1 | 0.0 |
| 福岡県 | 0.2 | 0.2 | 0.1 | 0.3 | 0.3 |
| 佐賀県 | 0.0 | 0.1 | 0.0 | 0.0 | 0.0 |
| 長崎県 | 0.0 | 0.0 | 0.0 | 0.0 | 0.0 |
| 熊本県 | 0.0 | 0.1 | 0.0 | 0.0 | 0.1 |
| 大分県 | 0.1 | 0.1 | 0.0 | 0.1 | 0.0 |
| 宮崎県 | 0.0 | 0.1 | 0.0 | 0.0 | 0.0 |
| 鹿児島県 | 0.1 | 0.2 | 0.0 | 0.1 | 0.1 |
| 沖縄県 | 0.0 | 0.0 | 0.0 | 0.0 | 0.1 |
| 海外 | 0.2 | 0.2 | 0.3 | 0.0 | 0.1 |
| 不明 | — | — | — | — | — |
| 全体 | — | — | — | — | — |

(2) 地方(宿泊状況別・メイン訪問地域別)

回答者数(単位:人)

| 調査時期 | 居住地 | 全体 | | | | | 日帰り客 | | | | | 宿泊客 | | | | |
|-------|-------|-------|----------|-------|-------|-------|-------|----------|-------|-------|-------|-------|----------|------|------|------|
| | | 全体 | メイン訪問地域別 | | | | 全体 | メイン訪問地域別 | | | | 全体 | メイン訪問地域別 | | | |
| | | | 伊豆地域 | 富士地域 | 中部地域 | 西部地域 | | 伊豆地域 | 富士地域 | 中部地域 | 西部地域 | | 伊豆地域 | 富士地域 | 中部地域 | 西部地域 |
| 春夏秋冬計 | 合計 | 7,893 | 2,565 | 1,564 | 1,833 | 1,722 | 3,936 | 487 | 943 | 1,194 | 1,312 | 3,748 | 2,078 | 621 | 639 | 410 |
| | 静岡県 | 3,183 | 469 | 687 | 933 | 1,062 | 2,735 | 236 | 626 | 860 | 1,013 | 416 | 233 | 61 | 73 | 49 |
| | 北海道 | 19 | 3 | 5 | 8 | 1 | 0 | 0 | 0 | 0 | 0 | 17 | 3 | 5 | 8 | 1 |
| | 東北 | 58 | 26 | 11 | 13 | 4 | 3 | 0 | 0 | 2 | 1 | 51 | 26 | 11 | 11 | 3 |
| | 関東 | 2,822 | 1,649 | 523 | 375 | 164 | 582 | 217 | 229 | 116 | 20 | 2,129 | 1,432 | 294 | 259 | 144 |
| | 中部 | 1,235 | 280 | 188 | 363 | 376 | 567 | 31 | 81 | 196 | 259 | 640 | 249 | 107 | 167 | 117 |
| | 近畿 | 469 | 118 | 117 | 107 | 100 | 48 | 3 | 6 | 20 | 19 | 394 | 115 | 111 | 87 | 81 |
| | 中国・四国 | 57 | 9 | 21 | 16 | 8 | 1 | 0 | 1 | 0 | 0 | 53 | 9 | 20 | 16 | 8 |
| | 九州・沖縄 | 37 | 8 | 11 | 13 | 3 | 0 | 0 | 0 | 0 | 0 | 35 | 8 | 11 | 13 | 3 |
| | 海外 | 13 | 3 | 1 | 5 | 4 | 0 | 0 | 0 | 0 | 0 | 13 | 3 | 1 | 5 | 4 |
| 不明 | 12 | 5 | 1 | 2 | 0 | 0 | 0 | 0 | 0 | 0 | 8 | 5 | 1 | 2 | 0 | |
| 全体 | 7,905 | 2,570 | 1,565 | 1,835 | 1,722 | 3,936 | 487 | 943 | 1,194 | 1,312 | 3,756 | 2,083 | 622 | 641 | 410 | |
| 春季調査 | 合計 | 1,955 | 605 | 403 | 449 | 442 | 1,000 | 119 | 247 | 299 | 335 | 899 | 486 | 156 | 150 | 107 |
| | 静岡県 | 835 | 124 | 178 | 253 | 264 | 701 | 65 | 157 | 227 | 252 | 118 | 59 | 21 | 26 | 12 |
| | 北海道 | 9 | 0 | 3 | 4 | 1 | 0 | 0 | 0 | 0 | 0 | 8 | 0 | 3 | 4 | 1 |
| | 東北 | 19 | 13 | 2 | 1 | 2 | 0 | 0 | 0 | 0 | 0 | 18 | 13 | 2 | 1 | 2 |
| | 関東 | 613 | 343 | 135 | 77 | 37 | 135 | 44 | 65 | 21 | 5 | 457 | 299 | 70 | 56 | 32 |
| | 中部 | 335 | 76 | 53 | 87 | 108 | 156 | 10 | 25 | 49 | 72 | 168 | 66 | 28 | 38 | 36 |
| | 近畿 | 121 | 41 | 28 | 20 | 26 | 8 | 0 | 0 | 2 | 6 | 107 | 41 | 28 | 18 | 20 |
| | 中国・四国 | 9 | 4 | 2 | 1 | 2 | 0 | 0 | 0 | 0 | 0 | 9 | 4 | 2 | 1 | 2 |
| | 九州・沖縄 | 10 | 2 | 2 | 4 | 2 | 0 | 0 | 0 | 0 | 0 | 10 | 2 | 2 | 4 | 2 |
| | 海外 | 4 | 2 | 0 | 2 | 0 | 0 | 0 | 0 | 0 | 0 | 4 | 2 | 0 | 2 | 0 |
| 不明 | 4 | 0 | 1 | 1 | 0 | 0 | 0 | 0 | 0 | 0 | 2 | 0 | 1 | 1 | 0 | |
| 全体 | 1,959 | 605 | 404 | 450 | 442 | 1,000 | 119 | 247 | 299 | 335 | 901 | 486 | 157 | 151 | 107 | |
| 夏季調査 | 合計 | 2,010 | 674 | 403 | 456 | 437 | 948 | 141 | 199 | 284 | 324 | 1,022 | 533 | 204 | 172 | 113 |
| | 静岡県 | 775 | 136 | 139 | 219 | 278 | 641 | 68 | 118 | 198 | 257 | 131 | 68 | 21 | 21 | 21 |
| | 北海道 | 2 | 0 | 0 | 2 | 0 | 0 | 0 | 0 | 0 | 0 | 2 | 0 | 0 | 2 | 0 |
| | 東北 | 7 | 2 | 4 | 1 | 0 | 0 | 0 | 0 | 0 | 7 | 2 | 4 | 1 | 0 | |
| | 関東 | 795 | 455 | 156 | 106 | 51 | 160 | 66 | 59 | 31 | 4 | 608 | 389 | 97 | 75 | 47 |
| | 中部 | 279 | 54 | 48 | 95 | 76 | 129 | 6 | 19 | 49 | 55 | 144 | 48 | 29 | 46 | 21 |
| | 近畿 | 118 | 24 | 40 | 25 | 26 | 17 | 1 | 2 | 6 | 8 | 98 | 23 | 38 | 19 | 18 |
| | 中国・四国 | 21 | 2 | 10 | 5 | 3 | 1 | 0 | 1 | 0 | 0 | 19 | 2 | 9 | 5 | 3 |
| | 九州・沖縄 | 7 | 0 | 5 | 1 | 1 | 0 | 0 | 0 | 0 | 0 | 7 | 0 | 5 | 1 | 1 |
| | 海外 | 6 | 1 | 1 | 2 | 2 | 0 | 0 | 0 | 0 | 0 | 6 | 1 | 1 | 2 | 2 |
| 不明 | 1 | 0 | 0 | 1 | 0 | 0 | 0 | 0 | 0 | 0 | 1 | 0 | 0 | 1 | 0 | |
| 全体 | 2,011 | 674 | 403 | 457 | 437 | 948 | 141 | 199 | 284 | 324 | 1,023 | 533 | 204 | 173 | 113 | |
| 秋季調査 | 合計 | 2,001 | 681 | 380 | 464 | 408 | 932 | 102 | 254 | 276 | 300 | 1,001 | 579 | 126 | 188 | 108 |
| | 静岡県 | 764 | 104 | 195 | 213 | 243 | 676 | 53 | 185 | 201 | 237 | 79 | 51 | 10 | 12 | 6 |
| | 北海道 | 6 | 2 | 2 | 2 | 0 | 0 | 0 | 0 | 0 | 0 | 6 | 2 | 2 | 2 | 0 |
| | 東北 | 18 | 7 | 1 | 7 | 2 | 1 | 0 | 0 | 0 | 1 | 16 | 7 | 1 | 7 | 1 |
| | 関東 | 717 | 443 | 101 | 95 | 41 | 113 | 39 | 50 | 19 | 5 | 567 | 404 | 51 | 76 | 36 |
| | 中部 | 310 | 84 | 39 | 96 | 85 | 126 | 9 | 16 | 47 | 54 | 178 | 75 | 23 | 49 | 31 |
| | 近畿 | 154 | 34 | 34 | 41 | 33 | 16 | 1 | 3 | 9 | 3 | 126 | 33 | 31 | 32 | 30 |
| | 中国・四国 | 20 | 2 | 7 | 6 | 3 | 0 | 0 | 0 | 0 | 0 | 18 | 2 | 7 | 6 | 3 |
| | 九州・沖縄 | 11 | 5 | 1 | 4 | 0 | 0 | 0 | 0 | 0 | 0 | 10 | 5 | 1 | 4 | 0 |
| | 海外 | 1 | 0 | 0 | 0 | 1 | 0 | 0 | 0 | 0 | 0 | 1 | 0 | 0 | 0 | 1 |
| 不明 | 6 | 4 | 0 | 0 | 0 | 0 | 0 | 0 | 0 | 0 | 4 | 4 | 0 | 0 | 0 | |
| 全体 | 2,007 | 685 | 380 | 464 | 408 | 932 | 102 | 254 | 276 | 300 | 1,005 | 583 | 126 | 188 | 108 | |
| 冬季調査 | 合計 | 1,927 | 605 | 378 | 464 | 435 | 1,056 | 125 | 243 | 335 | 353 | 826 | 480 | 135 | 129 | 82 |
| | 静岡県 | 809 | 105 | 175 | 248 | 277 | 717 | 50 | 166 | 234 | 267 | 88 | 55 | 9 | 14 | 10 |
| | 北海道 | 2 | 1 | 0 | 0 | 0 | 0 | 0 | 0 | 0 | 0 | 1 | 1 | 0 | 0 | 0 |
| | 東北 | 14 | 4 | 4 | 4 | 0 | 2 | 0 | 0 | 2 | 0 | 10 | 4 | 4 | 2 | 0 |
| | 関東 | 697 | 408 | 131 | 97 | 35 | 174 | 68 | 55 | 45 | 6 | 497 | 340 | 76 | 52 | 29 |
| | 中部 | 311 | 66 | 48 | 85 | 107 | 156 | 6 | 21 | 51 | 78 | 150 | 60 | 27 | 34 | 29 |
| | 近畿 | 76 | 19 | 15 | 21 | 15 | 7 | 1 | 1 | 3 | 2 | 63 | 18 | 14 | 18 | 13 |
| | 中国・四国 | 7 | 1 | 2 | 4 | 0 | 0 | 0 | 0 | 0 | 0 | 7 | 1 | 2 | 4 | 0 |
| | 九州・沖縄 | 9 | 1 | 3 | 4 | 0 | 0 | 0 | 0 | 0 | 0 | 8 | 1 | 3 | 4 | 0 |
| | 海外 | 2 | 0 | 0 | 1 | 1 | 0 | 0 | 0 | 0 | 0 | 2 | 0 | 0 | 1 | 1 |
| 不明 | 1 | 1 | 0 | 0 | 0 | 0 | 0 | 0 | 0 | 0 | 1 | 1 | 0 | 0 | 0 | |
| 全体 | 1,928 | 606 | 378 | 464 | 435 | 1,056 | 125 | 243 | 335 | 353 | 827 | 481 | 135 | 129 | 82 | |

割合 (単位：%)

| 調査時期 | 居住地 | 全体 | | | | | 日帰り客 | | | | | 宿泊客 | | | | | |
|-------|-------|-------|----------|-------|-------|-------|-------|----------|-------|-------|-------|-------|----------|-------|-------|-------|-------|
| | | 全体 | メイン訪問地域別 | | | | 全体 | メイン訪問地域別 | | | | 全体 | メイン訪問地域別 | | | | |
| | | | 伊豆地域 | 富士地域 | 中部地域 | 西部地域 | | 伊豆地域 | 富士地域 | 中部地域 | 西部地域 | | 伊豆地域 | 富士地域 | 中部地域 | 西部地域 | |
| 春夏秋冬計 | 合計 | 100.0 | 100.0 | 100.0 | 100.0 | 100.0 | 100.0 | 100.0 | 100.0 | 100.0 | 100.0 | 100.0 | 100.0 | 100.0 | 100.0 | 100.0 | 100.0 |
| | 静岡県 | 40.3 | 18.3 | 43.9 | 50.9 | 61.7 | 69.5 | 48.5 | 66.4 | 72.0 | 77.2 | 11.1 | 11.2 | 9.8 | 11.4 | 12.0 | |
| | 北海道 | 0.2 | 0.1 | 0.3 | 0.4 | 0.1 | 0.0 | 0.0 | 0.0 | 0.0 | 0.0 | 0.5 | 0.1 | 0.8 | 1.3 | 0.2 | |
| | 東北 | 0.7 | 1.0 | 0.7 | 0.7 | 0.2 | 0.1 | 0.0 | 0.0 | 0.2 | 0.1 | 1.4 | 1.3 | 1.8 | 1.7 | 0.7 | |
| | 関東 | 35.8 | 64.3 | 33.4 | 20.5 | 9.5 | 14.8 | 44.6 | 24.3 | 9.7 | 1.5 | 56.8 | 68.9 | 47.3 | 40.5 | 35.1 | |
| | 中部 | 15.6 | 10.9 | 12.0 | 19.8 | 21.8 | 14.4 | 6.4 | 8.6 | 16.4 | 19.7 | 17.1 | 12.0 | 17.2 | 26.1 | 28.5 | |
| | 近畿 | 5.9 | 4.6 | 7.5 | 5.8 | 5.8 | 1.2 | 0.6 | 0.6 | 1.7 | 1.4 | 10.5 | 5.5 | 17.9 | 13.6 | 19.8 | |
| | 中国・四国 | 0.7 | 0.4 | 1.3 | 0.9 | 0.5 | 0.0 | 0.0 | 0.1 | 0.0 | 0.0 | 1.4 | 0.4 | 3.2 | 2.5 | 2.0 | |
| | 九州・沖縄 | 0.5 | 0.3 | 0.7 | 0.7 | 0.2 | 0.0 | 0.0 | 0.0 | 0.0 | 0.0 | 0.9 | 0.4 | 1.8 | 2.0 | 0.7 | |
| | 海外 | 0.2 | 0.1 | 0.1 | 0.3 | 0.2 | 0.0 | 0.0 | 0.0 | 0.0 | 0.0 | 0.3 | 0.1 | 0.2 | 0.8 | 1.0 | |
| 不明 | — | — | — | — | — | — | — | — | — | — | — | — | — | — | — | — | |
| 全体 | — | — | — | — | — | — | — | — | — | — | — | — | — | — | — | — | |
| 春季調査 | 合計 | 100.0 | 100.0 | 100.0 | 100.0 | 100.0 | 100.0 | 100.0 | 100.0 | 100.0 | 100.0 | 100.0 | 100.0 | 100.0 | 100.0 | 100.0 | |
| | 静岡県 | 42.7 | 20.5 | 44.2 | 56.3 | 59.7 | 70.1 | 54.6 | 63.6 | 75.9 | 75.2 | 13.1 | 12.1 | 13.5 | 17.3 | 11.2 | |
| | 北海道 | 0.5 | 0.0 | 0.7 | 0.9 | 0.2 | 0.0 | 0.0 | 0.0 | 0.0 | 0.0 | 0.9 | 0.0 | 1.9 | 2.7 | 0.9 | |
| | 東北 | 1.0 | 2.1 | 0.5 | 0.2 | 0.5 | 0.0 | 0.0 | 0.0 | 0.0 | 0.0 | 2.0 | 2.7 | 1.3 | 0.7 | 1.9 | |
| | 関東 | 31.4 | 56.7 | 33.5 | 17.1 | 8.4 | 13.5 | 37.0 | 26.3 | 7.0 | 1.5 | 50.8 | 61.5 | 44.9 | 37.3 | 29.9 | |
| | 中部 | 17.1 | 12.6 | 13.2 | 19.4 | 24.4 | 15.6 | 8.4 | 10.1 | 16.4 | 21.5 | 18.7 | 13.6 | 17.9 | 25.3 | 33.6 | |
| | 近畿 | 6.2 | 6.8 | 6.9 | 4.5 | 5.9 | 0.8 | 0.0 | 0.0 | 0.7 | 1.8 | 11.9 | 8.4 | 17.9 | 12.0 | 18.7 | |
| | 中国・四国 | 0.5 | 0.7 | 0.5 | 0.2 | 0.5 | 0.0 | 0.0 | 0.0 | 0.0 | 0.0 | 1.0 | 0.8 | 1.3 | 0.7 | 1.9 | |
| | 九州・沖縄 | 0.5 | 0.3 | 0.5 | 0.9 | 0.5 | 0.0 | 0.0 | 0.0 | 0.0 | 0.0 | 1.1 | 0.4 | 1.3 | 2.7 | 1.9 | |
| | 海外 | 0.2 | 0.3 | 0.0 | 0.4 | 0.0 | 0.0 | 0.0 | 0.0 | 0.0 | 0.0 | 0.4 | 0.4 | 0.0 | 1.3 | 0.0 | |
| 不明 | — | — | — | — | — | — | — | — | — | — | — | — | — | — | — | | |
| 全体 | — | — | — | — | — | — | — | — | — | — | — | — | — | — | — | | |
| 夏季調査 | 合計 | 100.0 | 100.0 | 100.0 | 100.0 | 100.0 | 100.0 | 100.0 | 100.0 | 100.0 | 100.0 | 100.0 | 100.0 | 100.0 | 100.0 | 100.0 | |
| | 静岡県 | 38.6 | 20.2 | 34.5 | 48.0 | 63.6 | 67.6 | 48.2 | 59.3 | 69.7 | 79.3 | 12.8 | 12.8 | 10.3 | 12.2 | 18.6 | |
| | 北海道 | 0.1 | 0.0 | 0.0 | 0.4 | 0.0 | 0.0 | 0.0 | 0.0 | 0.0 | 0.0 | 0.2 | 0.0 | 0.0 | 1.2 | 0.0 | |
| | 東北 | 0.3 | 0.3 | 1.0 | 0.2 | 0.0 | 0.0 | 0.0 | 0.0 | 0.0 | 0.0 | 0.7 | 0.4 | 2.0 | 0.6 | 0.0 | |
| | 関東 | 39.6 | 67.5 | 38.7 | 23.2 | 11.7 | 16.9 | 46.8 | 29.6 | 10.9 | 1.2 | 59.5 | 73.0 | 47.5 | 43.6 | 41.6 | |
| | 中部 | 13.9 | 8.0 | 11.9 | 20.8 | 17.4 | 13.6 | 4.3 | 9.5 | 17.3 | 17.0 | 14.1 | 9.0 | 14.2 | 26.7 | 18.6 | |
| | 近畿 | 5.9 | 3.6 | 9.9 | 5.5 | 5.9 | 1.8 | 0.7 | 1.0 | 2.1 | 2.5 | 9.6 | 4.3 | 18.6 | 11.0 | 15.9 | |
| | 中国・四国 | 1.0 | 0.3 | 2.5 | 1.1 | 0.7 | 0.1 | 0.0 | 0.5 | 0.0 | 0.0 | 1.9 | 0.4 | 4.4 | 2.9 | 2.7 | |
| | 九州・沖縄 | 0.3 | 0.0 | 1.2 | 0.2 | 0.2 | 0.0 | 0.0 | 0.0 | 0.0 | 0.0 | 0.7 | 0.0 | 2.5 | 0.6 | 0.9 | |
| | 海外 | 0.3 | 0.1 | 0.2 | 0.4 | 0.5 | 0.0 | 0.0 | 0.0 | 0.0 | 0.0 | 0.6 | 0.2 | 0.5 | 1.2 | 1.8 | |
| 不明 | — | — | — | — | — | — | — | — | — | — | — | — | — | — | — | | |
| 全体 | — | — | — | — | — | — | — | — | — | — | — | — | — | — | — | | |
| 秋季調査 | 合計 | 100.0 | 100.0 | 100.0 | 100.0 | 100.0 | 100.0 | 100.0 | 100.0 | 100.0 | 100.0 | 100.0 | 100.0 | 100.0 | 100.0 | | |
| | 静岡県 | 38.2 | 15.3 | 51.3 | 45.9 | 59.6 | 72.5 | 52.0 | 72.8 | 72.8 | 79.0 | 7.9 | 8.8 | 7.9 | 6.4 | 5.6 | |
| | 北海道 | 0.3 | 0.3 | 0.5 | 0.4 | 0.0 | 0.0 | 0.0 | 0.0 | 0.0 | 0.0 | 0.6 | 0.3 | 1.6 | 1.1 | 0.0 | |
| | 東北 | 0.9 | 1.0 | 0.3 | 1.5 | 0.5 | 0.1 | 0.0 | 0.0 | 0.0 | 0.3 | 1.6 | 1.2 | 0.8 | 3.7 | 0.9 | |
| | 関東 | 35.8 | 65.1 | 26.6 | 20.5 | 10.0 | 12.1 | 38.2 | 19.7 | 6.9 | 1.7 | 56.6 | 69.8 | 40.5 | 40.4 | 33.3 | |
| | 中部 | 15.5 | 12.3 | 10.3 | 20.7 | 20.8 | 13.5 | 8.8 | 6.3 | 17.0 | 18.0 | 17.8 | 13.0 | 18.3 | 26.1 | 28.7 | |
| | 近畿 | 7.7 | 5.0 | 8.9 | 8.8 | 8.1 | 1.7 | 1.0 | 1.2 | 3.3 | 1.0 | 12.6 | 5.7 | 24.6 | 17.0 | 27.8 | |
| | 中国・四国 | 1.0 | 0.3 | 1.8 | 1.3 | 0.7 | 0.0 | 0.0 | 0.0 | 0.0 | 0.0 | 1.8 | 0.3 | 5.6 | 3.2 | 2.8 | |
| | 九州・沖縄 | 0.5 | 0.7 | 0.3 | 0.9 | 0.0 | 0.0 | 0.0 | 0.0 | 0.0 | 0.0 | 1.0 | 0.9 | 0.8 | 2.1 | 0.0 | |
| | 海外 | 0.0 | 0.0 | 0.0 | 0.0 | 0.2 | 0.0 | 0.0 | 0.0 | 0.0 | 0.0 | 0.1 | 0.0 | 0.0 | 0.0 | 0.9 | |
| 不明 | — | — | — | — | — | — | — | — | — | — | — | — | — | — | — | | |
| 全体 | — | — | — | — | — | — | — | — | — | — | — | — | — | — | — | | |
| 冬季調査 | 合計 | 100.0 | 100.0 | 100.0 | 100.0 | 100.0 | 100.0 | 100.0 | 100.0 | 100.0 | 100.0 | 100.0 | 100.0 | 100.0 | 100.0 | | |
| | 静岡県 | 42.0 | 17.4 | 46.3 | 53.4 | 63.7 | 67.9 | 40.0 | 68.3 | 69.9 | 75.6 | 10.7 | 11.5 | 6.7 | 10.9 | 12.2 | |
| | 北海道 | 0.1 | 0.2 | 0.0 | 0.0 | 0.0 | 0.0 | 0.0 | 0.0 | 0.0 | 0.0 | 0.1 | 0.2 | 0.0 | 0.0 | 0.0 | |
| | 東北 | 0.7 | 0.7 | 1.1 | 0.9 | 0.0 | 0.2 | 0.0 | 0.0 | 0.6 | 0.0 | 1.2 | 0.8 | 3.0 | 1.6 | 0.0 | |
| | 関東 | 36.2 | 67.4 | 34.7 | 20.9 | 8.0 | 16.5 | 54.4 | 22.6 | 13.4 | 1.7 | 60.2 | 70.8 | 56.3 | 40.3 | 35.4 | |
| | 中部 | 16.1 | 10.9 | 12.7 | 18.3 | 24.6 | 14.8 | 4.8 | 8.6 | 15.2 | 22.1 | 18.2 | 12.5 | 20.0 | 26.4 | 35.4 | |
| | 近畿 | 3.9 | 3.1 | 4.0 | 4.5 | 3.4 | 0.7 | 0.8 | 0.4 | 0.9 | 0.6 | 7.6 | 3.8 | 10.4 | 14.0 | 15.9 | |
| | 中国・四国 | 0.4 | 0.2 | 0.5 | 0.9 | 0.0 | 0.0 | 0.0 | 0.0 | 0.0 | 0.0 | 0.8 | 0.2 | 1.5 | 3.1 | 0.0 | |
| | 九州・沖縄 | 0.5 | 0.2 | 0.8 | 0.9 | 0.0 | 0.0 | 0.0 | 0.0 | 0.0 | 0.0 | 1.0 | 0.2 | 2.2 | 3.1 | 0.0 | |
| | 海外 | 0.1 | 0.0 | 0.0 | 0.2 | 0.2 | 0.0 | 0.0 | 0.0 | 0.0 | 0.0 | 0.2 | 0.0 | 0.0 | 0.8 | 1.2 | |
| 不明 | — | — | — | — | — | — | — | — | — | — | — | — | — | — | — | | |
| 全体 | — | — | — | — | — | — | — | — | — | — | — | — | — | — | — | | |

2 同行者の性別・年齢別内訳

【調査票：問2】

(2) 同行者別

実数（単位：人）

| 調査時期 | 性別・年齢 | 全体 | 同行者別 | | | | | | | | | | |
|-------|--------|--------|--------|-------|---------------|-----------|------------|------------|----------|-------|-------|-------|-----|
| | | | ひとり | 夫婦 | 家族（未成年の子ども連れ） | 家族（成人の親子） | 家族（親・孫3世代） | 家族（その他・親戚） | 友人、知人、恋人 | 職場の仲間 | 地域の団体 | その他 | |
| 春夏秋冬計 | 合計 | 24,210 | 848 | 4,535 | 5,481 | 2,131 | 2,611 | 908 | 3,471 | 1,246 | 1,133 | 1,578 | |
| | 性別 | 男性 | 11,732 | 573 | 2,272 | 2,639 | 836 | 1,095 | 341 | 1,500 | 877 | 694 | 778 |
| | | 女性 | 12,478 | 275 | 2,263 | 2,842 | 1,295 | 1,516 | 567 | 1,971 | 369 | 439 | 800 |
| | | 不明 | 16 | 0 | 0 | 0 | 1 | 2 | 2 | 1 | 0 | 0 | 0 |
| | 全体 | 24,226 | 848 | 4,535 | 5,481 | 2,132 | 2,613 | 910 | 3,472 | 1,246 | 1,133 | 1,578 | |
| | 年齢別 | 9歳以下 | 2,731 | 2 | 0 | 1,824 | 0 | 602 | 14 | 6 | 1 | 59 | 202 |
| | | 10歳代 | 1,249 | 13 | 0 | 714 | 7 | 196 | 23 | 154 | 16 | 24 | 95 |
| | | 20歳代 | 2,133 | 85 | 116 | 213 | 307 | 149 | 67 | 899 | 221 | 17 | 52 |
| | | 30歳代 | 2,942 | 87 | 293 | 1,072 | 224 | 395 | 43 | 362 | 249 | 21 | 172 |
| | | 40歳代 | 3,483 | 160 | 628 | 1,200 | 258 | 337 | 85 | 360 | 247 | 40 | 135 |
| | | 50歳代 | 3,366 | 179 | 1,059 | 261 | 510 | 224 | 128 | 416 | 252 | 161 | 163 |
| | | 60歳代 | 4,240 | 162 | 1,363 | 128 | 365 | 376 | 241 | 648 | 175 | 377 | 331 |
| | | 70歳代 | 3,327 | 124 | 932 | 54 | 274 | 267 | 231 | 550 | 75 | 394 | 347 |
| 80歳以上 | | 739 | 36 | 144 | 15 | 186 | 65 | 76 | 76 | 10 | 40 | 81 | |
| 不明 | | 16 | 0 | 0 | 0 | 1 | 2 | 2 | 1 | 0 | 0 | 0 | |
| 全体 | 24,226 | 848 | 4,535 | 5,481 | 2,132 | 2,613 | 910 | 3,472 | 1,246 | 1,133 | 1,578 | | |
| 春季調査 | 合計 | 5,796 | 221 | 1,200 | 899 | 491 | 413 | 313 | 1,017 | 400 | 336 | 444 | |
| | 性別 | 男性 | 2,805 | 149 | 603 | 437 | 173 | 178 | 118 | 457 | 263 | 173 | 220 |
| | | 女性 | 2,991 | 72 | 597 | 462 | 318 | 235 | 195 | 560 | 137 | 163 | 224 |
| | | 不明 | 2 | 0 | 0 | 0 | 0 | 0 | 0 | 0 | 0 | 0 | 0 |
| | 全体 | 5,798 | 221 | 1,200 | 899 | 491 | 413 | 313 | 1,017 | 400 | 336 | 444 | |
| | 年齢別 | 9歳以下 | 475 | 0 | 0 | 315 | 0 | 92 | 6 | 0 | 1 | 3 | 54 |
| | | 10歳代 | 149 | 4 | 0 | 80 | 1 | 21 | 2 | 17 | 1 | 0 | 23 |
| | | 20歳代 | 529 | 23 | 26 | 47 | 56 | 29 | 14 | 228 | 94 | 2 | 10 |
| | | 30歳代 | 706 | 29 | 92 | 211 | 51 | 56 | 23 | 98 | 70 | 4 | 65 |
| | | 40歳代 | 760 | 45 | 159 | 174 | 70 | 65 | 34 | 105 | 61 | 17 | 22 |
| | | 50歳代 | 821 | 34 | 283 | 41 | 112 | 43 | 36 | 132 | 80 | 30 | 29 |
| | | 60歳代 | 1,153 | 38 | 374 | 19 | 80 | 58 | 93 | 234 | 41 | 80 | 105 |
| | | 70歳代 | 988 | 37 | 229 | 6 | 72 | 40 | 83 | 168 | 50 | 185 | 109 |
| 80歳以上 | | 215 | 11 | 37 | 6 | 49 | 9 | 22 | 35 | 2 | 15 | 27 | |
| 不明 | | 2 | 0 | 0 | 0 | 0 | 0 | 0 | 0 | 0 | 0 | 0 | |
| 全体 | 5,798 | 221 | 1,200 | 899 | 491 | 413 | 313 | 1,017 | 400 | 336 | 444 | | |
| 夏季調査 | 合計 | 6,516 | 169 | 752 | 2,686 | 487 | 1,192 | 119 | 546 | 58 | 113 | 338 | |
| | 性別 | 男性 | 3,112 | 119 | 376 | 1,317 | 202 | 497 | 30 | 282 | 31 | 93 | 133 |
| | | 女性 | 3,404 | 50 | 376 | 1,369 | 285 | 695 | 89 | 264 | 27 | 20 | 205 |
| | | 不明 | 6 | 0 | 0 | 0 | 0 | 1 | 0 | 1 | 0 | 0 | 0 |
| | 全体 | 6,522 | 169 | 752 | 2,686 | 487 | 1,193 | 119 | 547 | 58 | 113 | 338 | |
| | 年齢別 | 9歳以下 | 1,296 | 2 | 0 | 837 | 0 | 284 | 6 | 4 | 0 | 56 | 96 |
| | | 10歳代 | 721 | 6 | 0 | 442 | 1 | 129 | 7 | 68 | 0 | 24 | 37 |
| | | 20歳代 | 550 | 21 | 24 | 90 | 99 | 43 | 15 | 225 | 4 | 13 | 13 |
| | | 30歳代 | 905 | 24 | 62 | 451 | 39 | 174 | 8 | 70 | 8 | 14 | 51 |
| | | 40歳代 | 1,225 | 32 | 153 | 630 | 62 | 159 | 15 | 69 | 19 | 6 | 63 |
| | | 50歳代 | 715 | 32 | 213 | 139 | 146 | 68 | 19 | 60 | 18 | 0 | 18 |
| | | 60歳代 | 597 | 29 | 178 | 62 | 53 | 177 | 23 | 36 | 9 | 0 | 27 |
| | | 70歳代 | 397 | 17 | 110 | 28 | 49 | 134 | 17 | 11 | 0 | 0 | 23 |
| 80歳以上 | | 110 | 6 | 12 | 7 | 38 | 24 | 9 | 3 | 0 | 0 | 10 | |
| 不明 | | 6 | 0 | 0 | 0 | 0 | 1 | 0 | 1 | 0 | 0 | 0 | |
| 全体 | 6,522 | 169 | 752 | 2,686 | 487 | 1,193 | 119 | 547 | 58 | 113 | 338 | | |
| 秋季調査 | 合計 | 6,500 | 202 | 1,292 | 974 | 640 | 550 | 242 | 1,002 | 489 | 371 | 612 | |
| | 性別 | 男性 | 3,203 | 136 | 646 | 447 | 263 | 228 | 83 | 399 | 380 | 229 | 341 |
| | | 女性 | 3,297 | 66 | 646 | 527 | 377 | 322 | 159 | 603 | 109 | 142 | 271 |
| | | 不明 | 3 | 0 | 0 | 0 | 0 | 1 | 1 | 0 | 0 | 0 | 0 |
| | 全体 | 6,503 | 202 | 1,292 | 974 | 640 | 551 | 243 | 1,002 | 489 | 371 | 612 | |
| | 年齢別 | 9歳以下 | 519 | 0 | 0 | 345 | 0 | 134 | 2 | 0 | 0 | 0 | 32 |
| | | 10歳代 | 194 | 1 | 0 | 99 | 4 | 27 | 10 | 31 | 12 | 0 | 10 |
| | | 20歳代 | 571 | 22 | 30 | 51 | 95 | 35 | 17 | 214 | 87 | 1 | 16 |
| | | 30歳代 | 695 | 17 | 81 | 208 | 67 | 92 | 4 | 73 | 114 | 1 | 29 |
| | | 40歳代 | 791 | 37 | 163 | 192 | 76 | 68 | 15 | 87 | 104 | 6 | 36 |
| | | 50歳代 | 917 | 40 | 263 | 35 | 140 | 49 | 39 | 110 | 77 | 69 | 89 |
| | | 60歳代 | 1,440 | 43 | 405 | 29 | 124 | 85 | 56 | 235 | 62 | 196 | 173 |
| | | 70歳代 | 1,141 | 32 | 306 | 13 | 77 | 43 | 69 | 234 | 25 | 85 | 196 |
| 80歳以上 | | 232 | 10 | 44 | 2 | 57 | 17 | 30 | 18 | 8 | 13 | 31 | |
| 不明 | | 3 | 0 | 0 | 0 | 0 | 1 | 1 | 0 | 0 | 0 | 0 | |
| 全体 | 6,503 | 202 | 1,292 | 974 | 640 | 551 | 243 | 1,002 | 489 | 371 | 612 | | |
| 冬季調査 | 合計 | 5,398 | 256 | 1,291 | 922 | 513 | 456 | 234 | 906 | 299 | 313 | 184 | |
| | 性別 | 男性 | 2,612 | 169 | 647 | 438 | 198 | 192 | 110 | 362 | 203 | 199 | 84 |
| | | 女性 | 2,786 | 87 | 644 | 484 | 315 | 264 | 124 | 544 | 96 | 114 | 100 |
| | | 不明 | 5 | 0 | 0 | 0 | 1 | 0 | 1 | 0 | 0 | 0 | 0 |
| | 全体 | 5,403 | 256 | 1,291 | 922 | 514 | 456 | 235 | 906 | 299 | 313 | 184 | |
| | 年齢別 | 9歳以下 | 441 | 0 | 0 | 327 | 0 | 92 | 0 | 2 | 0 | 0 | 20 |
| | | 10歳代 | 185 | 2 | 0 | 93 | 1 | 19 | 4 | 38 | 3 | 0 | 25 |
| | | 20歳代 | 483 | 19 | 36 | 25 | 57 | 42 | 21 | 232 | 36 | 1 | 13 |
| | | 30歳代 | 636 | 17 | 58 | 202 | 67 | 73 | 8 | 121 | 57 | 2 | 27 |
| | | 40歳代 | 707 | 46 | 153 | 204 | 50 | 45 | 21 | 99 | 63 | 11 | 14 |
| | | 50歳代 | 913 | 73 | 300 | 46 | 112 | 64 | 34 | 114 | 77 | 62 | 27 |
| | | 60歳代 | 1,050 | 52 | 406 | 18 | 108 | 56 | 69 | 143 | 63 | 101 | 26 |
| | | 70歳代 | 801 | 38 | 287 | 7 | 76 | 50 | 62 | 137 | 0 | 124 | 19 |
| 80歳以上 | | 182 | 9 | 51 | 0 | 42 | 15 | 15 | 20 | 0 | 12 | 13 | |
| 不明 | | 5 | 0 | 0 | 0 | 1 | 0 | 1 | 0 | 0 | 0 | 0 | |
| 全体 | 5,403 | 256 | 1,291 | 922 | 514 | 456 | 235 | 906 | 299 | 313 | 184 | | |

割合（単位：％）

| 調査時期 | 性別・年齢 | 全体 | 同行者別 | | | | | | | | | | |
|-------|-------|-------|-------|-------|---------------|-----------|------------|------------|----------|-------|-------|-------|-------|
| | | | ひとり | 夫婦 | 家族（未成年の子ども連れ） | 家族（成人の親子） | 家族（親・孫3世代） | 家族（その他・親戚） | 友人、知人、恋人 | 職場の仲間 | 地域の団体 | その他 | |
| 春夏秋冬計 | 合計 | 100.0 | 100.0 | 100.0 | 100.0 | 100.0 | 100.0 | 100.0 | 100.0 | 100.0 | 100.0 | 100.0 | 100.0 |
| | 性別 | 男性 | 48.5 | 67.6 | 50.1 | 48.1 | 39.2 | 41.9 | 37.6 | 43.2 | 70.4 | 61.3 | 49.3 |
| | | 女性 | 51.5 | 32.4 | 49.9 | 51.9 | 60.8 | 58.1 | 62.4 | 56.8 | 29.6 | 38.7 | 50.7 |
| | | 不明 | — | — | — | — | — | — | — | — | — | — | — |
| | 全体 | — | — | — | — | — | — | — | — | — | — | — | — |
| | 年齢別 | 9歳以下 | 11.3 | 0.2 | 0.0 | 33.3 | 0.0 | 23.1 | 1.5 | 0.2 | 0.1 | 5.2 | 12.8 |
| | | 10歳代 | 5.2 | 1.5 | 0.0 | 13.0 | 0.3 | 7.5 | 2.5 | 4.4 | 1.3 | 2.1 | 6.0 |
| | | 20歳代 | 8.8 | 10.0 | 2.6 | 3.9 | 14.4 | 5.7 | 7.4 | 25.9 | 17.7 | 1.5 | 3.3 |
| | | 30歳代 | 12.2 | 10.3 | 6.5 | 19.6 | 10.5 | 15.1 | 4.7 | 10.4 | 20.0 | 1.9 | 10.9 |
| | | 40歳代 | 14.4 | 18.9 | 13.8 | 21.9 | 12.1 | 12.9 | 9.4 | 10.4 | 19.8 | 3.5 | 8.6 |
| | | 50歳代 | 13.9 | 21.1 | 23.4 | 4.8 | 23.9 | 8.6 | 14.1 | 12.0 | 20.2 | 14.2 | 10.3 |
| | | 60歳代 | 17.5 | 19.1 | 30.1 | 2.3 | 17.1 | 14.4 | 26.5 | 18.7 | 14.0 | 33.3 | 21.0 |
| 70歳代 | | 13.7 | 14.6 | 20.6 | 1.0 | 12.9 | 10.2 | 25.4 | 15.8 | 6.0 | 34.8 | 22.0 | |
| 80歳以上 | | 3.1 | 4.2 | 3.2 | 0.3 | 8.7 | 2.5 | 8.4 | 2.2 | 0.8 | 3.5 | 5.1 | |
| 不明 | | — | — | — | — | — | — | — | — | — | — | — | |
| 全体 | — | — | — | — | — | — | — | — | — | — | — | | |
| 春季調査 | 合計 | 100.0 | 100.0 | 100.0 | 100.0 | 100.0 | 100.0 | 100.0 | 100.0 | 100.0 | 100.0 | 100.0 | |
| | 性別 | 男性 | 11.6 | 17.6 | 13.3 | 8.0 | 8.1 | 6.8 | 13.0 | 13.2 | 21.1 | 15.3 | 13.9 |
| | | 女性 | 12.4 | 8.5 | 13.2 | 8.4 | 14.9 | 9.0 | 21.5 | 16.1 | 11.0 | 14.4 | 14.2 |
| | | 不明 | — | — | — | — | — | — | — | — | — | — | — |
| | 全体 | — | — | — | — | — | — | — | — | — | — | — | |
| | 年齢別 | 9歳以下 | 2.0 | 0.0 | 0.0 | 5.7 | 0.0 | 3.5 | 0.7 | 0.0 | 0.1 | 0.3 | 3.4 |
| | | 10歳代 | 0.6 | 0.5 | 0.0 | 1.5 | 0.0 | 0.8 | 0.2 | 0.5 | 0.1 | 0.0 | 1.5 |
| | | 20歳代 | 2.2 | 2.7 | 0.6 | 0.9 | 2.6 | 1.1 | 1.5 | 6.6 | 7.5 | 0.2 | 0.6 |
| | | 30歳代 | 2.9 | 3.4 | 2.0 | 3.8 | 2.4 | 2.1 | 2.5 | 2.8 | 5.6 | 0.4 | 4.1 |
| | | 40歳代 | 3.1 | 5.3 | 3.5 | 3.2 | 3.3 | 2.5 | 3.7 | 3.0 | 4.9 | 1.5 | 1.4 |
| | | 50歳代 | 3.4 | 4.0 | 6.2 | 0.7 | 5.3 | 1.6 | 4.0 | 3.8 | 6.4 | 2.6 | 1.8 |
| | | 60歳代 | 4.8 | 4.5 | 8.2 | 0.3 | 3.8 | 2.2 | 10.2 | 6.7 | 3.3 | 7.1 | 6.7 |
| 70歳代 | | 4.1 | 4.4 | 5.0 | 0.1 | 3.4 | 1.5 | 9.1 | 4.8 | 4.0 | 16.3 | 6.9 | |
| 80歳以上 | | 0.9 | 1.3 | 0.8 | 0.1 | 2.3 | 0.3 | 2.4 | 1.0 | 0.2 | 1.3 | 1.7 | |
| 不明 | | — | — | — | — | — | — | — | — | — | — | — | |
| 全体 | — | — | — | — | — | — | — | — | — | — | — | | |
| 夏季調査 | 合計 | 100.0 | 100.0 | 100.0 | 100.0 | 100.0 | 100.0 | 100.0 | 100.0 | 100.0 | 100.0 | 100.0 | |
| | 性別 | 男性 | 12.9 | 14.0 | 8.3 | 24.0 | 9.5 | 19.0 | 3.3 | 8.1 | 2.5 | 8.2 | 8.4 |
| | | 女性 | 14.1 | 5.9 | 8.3 | 25.0 | 13.4 | 26.6 | 9.8 | 7.6 | 2.2 | 1.8 | 13.0 |
| | | 不明 | — | — | — | — | — | — | — | — | — | — | — |
| | 全体 | — | — | — | — | — | — | — | — | — | — | — | |
| | 年齢別 | 9歳以下 | 5.4 | 0.2 | 0.0 | 15.3 | 0.0 | 10.9 | 0.7 | 0.1 | 0.0 | 4.9 | 6.1 |
| | | 10歳代 | 3.0 | 0.7 | 0.0 | 8.1 | 0.0 | 4.9 | 0.8 | 2.0 | 0.0 | 2.1 | 2.3 |
| | | 20歳代 | 2.3 | 2.5 | 0.5 | 1.6 | 4.6 | 1.6 | 1.7 | 6.5 | 0.3 | 1.1 | 0.8 |
| | | 30歳代 | 3.7 | 2.8 | 1.4 | 8.2 | 1.8 | 6.7 | 0.9 | 2.0 | 0.6 | 1.2 | 3.2 |
| | | 40歳代 | 5.1 | 3.8 | 3.4 | 11.5 | 2.9 | 6.1 | 1.7 | 2.0 | 1.5 | 0.5 | 4.0 |
| | | 50歳代 | 3.0 | 3.8 | 4.7 | 2.5 | 6.9 | 2.6 | 2.1 | 1.7 | 1.4 | 0.0 | 1.1 |
| | | 60歳代 | 2.5 | 3.4 | 3.9 | 1.1 | 2.5 | 6.8 | 2.5 | 1.0 | 0.7 | 0.0 | 1.7 |
| 70歳代 | | 1.6 | 2.0 | 2.4 | 0.5 | 2.3 | 5.1 | 1.9 | 0.3 | 0.0 | 0.0 | 1.5 | |
| 80歳以上 | | 0.5 | 0.7 | 0.3 | 0.1 | 1.8 | 0.9 | 1.0 | 0.1 | 0.0 | 0.0 | 0.6 | |
| 不明 | | — | — | — | — | — | — | — | — | — | — | — | |
| 全体 | — | — | — | — | — | — | — | — | — | — | — | | |
| 秋季調査 | 合計 | 100.0 | 100.0 | 100.0 | 100.0 | 100.0 | 100.0 | 100.0 | 100.0 | 100.0 | 100.0 | 100.0 | |
| | 性別 | 男性 | 13.2 | 16.0 | 14.2 | 8.2 | 12.3 | 8.7 | 9.1 | 11.5 | 30.5 | 20.2 | 21.6 |
| | | 女性 | 13.6 | 7.8 | 14.2 | 9.6 | 17.7 | 12.3 | 17.5 | 17.4 | 8.7 | 12.5 | 17.2 |
| | | 不明 | — | — | — | — | — | — | — | — | — | — | — |
| | 全体 | — | — | — | — | — | — | — | — | — | — | — | |
| | 年齢別 | 9歳以下 | 2.1 | 0.0 | 0.0 | 6.3 | 0.0 | 5.1 | 0.2 | 0.0 | 0.0 | 0.0 | 2.0 |
| | | 10歳代 | 0.8 | 0.1 | 0.0 | 1.8 | 0.2 | 1.0 | 1.1 | 0.9 | 1.0 | 0.0 | 0.6 |
| | | 20歳代 | 2.4 | 2.6 | 0.7 | 0.9 | 4.5 | 1.3 | 1.9 | 6.2 | 7.0 | 0.1 | 1.0 |
| | | 30歳代 | 2.9 | 2.0 | 1.8 | 3.8 | 3.1 | 3.5 | 0.4 | 2.1 | 9.1 | 0.1 | 1.8 |
| | | 40歳代 | 3.3 | 4.4 | 3.6 | 3.5 | 3.6 | 2.6 | 1.7 | 2.5 | 8.3 | 0.5 | 2.3 |
| | | 50歳代 | 3.8 | 4.7 | 5.8 | 0.6 | 6.6 | 1.9 | 4.3 | 3.2 | 6.2 | 6.1 | 5.6 |
| | | 60歳代 | 5.9 | 5.1 | 8.9 | 0.5 | 5.8 | 3.3 | 6.2 | 6.8 | 5.0 | 17.3 | 11.0 |
| 70歳代 | | 4.7 | 3.8 | 6.7 | 0.2 | 3.6 | 1.6 | 7.6 | 6.7 | 2.0 | 7.5 | 12.4 | |
| 80歳以上 | | 1.0 | 1.2 | 1.0 | 0.0 | 2.7 | 0.7 | 3.3 | 0.5 | 0.6 | 1.1 | 2.0 | |
| 不明 | | — | — | — | — | — | — | — | — | — | — | — | |
| 全体 | — | — | — | — | — | — | — | — | — | — | — | | |
| 冬季調査 | 合計 | 100.0 | 100.0 | 100.0 | 100.0 | 100.0 | 100.0 | 100.0 | 100.0 | 100.0 | 100.0 | 100.0 | |
| | 性別 | 男性 | 10.8 | 19.9 | 14.3 | 8.0 | 9.3 | 7.4 | 12.1 | 10.4 | 16.3 | 17.6 | 5.3 |
| | | 女性 | 11.5 | 10.3 | 14.2 | 8.8 | 14.8 | 10.1 | 13.7 | 15.7 | 7.7 | 10.1 | 6.3 |
| | | 不明 | — | — | — | — | — | — | — | — | — | — | — |
| | 全体 | — | — | — | — | — | — | — | — | — | — | — | |
| | 年齢別 | 9歳以下 | 1.8 | 0.0 | 0.0 | 6.0 | 0.0 | 3.5 | 0.0 | 0.1 | 0.0 | 0.0 | 1.3 |
| | | 10歳代 | 0.8 | 0.2 | 0.0 | 1.7 | 0.0 | 0.7 | 0.4 | 1.1 | 0.2 | 0.0 | 1.6 |
| | | 20歳代 | 2.0 | 2.2 | 0.8 | 0.5 | 2.7 | 1.6 | 2.3 | 6.7 | 2.9 | 0.1 | 0.8 |
| | | 30歳代 | 2.6 | 2.0 | 1.3 | 3.7 | 3.1 | 2.8 | 0.9 | 3.5 | 4.6 | 0.2 | 1.7 |
| | | 40歳代 | 2.9 | 5.4 | 3.4 | 3.7 | 2.3 | 1.7 | 2.3 | 2.9 | 5.1 | 1.0 | 0.9 |
| | | 50歳代 | 3.8 | 8.6 | 6.6 | 0.8 | 5.3 | 2.5 | 3.7 | 3.3 | 6.2 | 5.5 | 1.7 |
| | | 60歳代 | 4.3 | 6.1 | 9.0 | 0.3 | 5.1 | 2.1 | 7.6 | 4.1 | 5.1 | 8.9 | 1.6 |
| 70歳代 | | 3.3 | 4.5 | 6.3 | 0.1 | 3.6 | 1.9 | 6.8 | 3.9 | 0.0 | 10.9 | 1.2 | |
| 80歳以上 | | 0.8 | 1.1 | 1.1 | 0.0 | 2.0 | 0.6 | 1.7 | 0.6 | 0.0 | 1.1 | 0.8 | |
| 不明 | | — | — | — | — | — | — | — | — | — | — | — | |
| 全体 | — | — | — | — | — | — | — | — | — | — | — | | |

3 旅行の同行者（メイン訪問地域別及び居住地別）

【調査票：問6】

回答者数（単位：人）

| 調査時期 | 同行者 | 全体 | メイン訪問地域別 | | | | 居住地別 | | | | | | | | |
|-------|---------------|-------|----------|-------|-------|-------|-------|-----|-------|-------|-------|-----|-------|-------|----|
| | | | 伊豆地域 | 富士地域 | 中部地域 | 西部地域 | 静岡県 | 北海道 | 東北 | 関東 | 中部 | 近畿 | 中国・四国 | 九州・沖縄 | 海外 |
| 春夏秋冬計 | 合計 | 7,841 | 2,543 | 1,555 | 1,824 | 1,719 | 3,167 | 19 | 57 | 2,796 | 1,230 | 457 | 56 | 37 | 13 |
| | ひとりで | 848 | 120 | 150 | 349 | 221 | 497 | 7 | 8 | 196 | 80 | 42 | 9 | 8 | 1 |
| | 夫婦 | 2,275 | 874 | 423 | 480 | 429 | 832 | 5 | 17 | 861 | 376 | 154 | 16 | 7 | 2 |
| | 家族（未成年の子ども連れ） | 1,558 | 422 | 405 | 293 | 422 | 745 | 1 | 3 | 527 | 202 | 65 | 9 | 5 | 1 |
| | 家族（成人の親子） | 727 | 243 | 121 | 182 | 159 | 247 | 2 | 4 | 290 | 122 | 54 | 6 | 1 | 1 |
| | 家族（親・子・孫3世代） | 508 | 160 | 117 | 81 | 133 | 181 | 1 | 4 | 195 | 95 | 26 | 2 | 3 | 0 |
| | 家族（その他・親戚） | 252 | 90 | 45 | 55 | 45 | 94 | 1 | 4 | 100 | 37 | 11 | 1 | 3 | 0 |
| | 友人、知人、恋人 | 1,178 | 474 | 212 | 236 | 223 | 422 | 1 | 11 | 447 | 209 | 68 | 8 | 6 | 5 |
| | 職場の仲間 | 189 | 78 | 28 | 61 | 18 | 41 | 0 | 4 | 88 | 32 | 19 | 4 | 1 | 0 |
| | 地域の団体 | 88 | 36 | 25 | 17 | 9 | 29 | 0 | 1 | 25 | 27 | 6 | 0 | 0 | 0 |
| | その他 | 218 | 46 | 29 | 70 | 60 | 79 | 1 | 1 | 67 | 50 | 12 | 1 | 3 | 3 |
| 不明 | 64 | 27 | 10 | 11 | 3 | 16 | 0 | 1 | 26 | 5 | 12 | 1 | 0 | 0 | |
| 全体 | 7,905 | 2,570 | 1,565 | 1,835 | 1,722 | 3,183 | 19 | 58 | 2,822 | 1,235 | 469 | 57 | 37 | 13 | |
| 春季調査 | 合計 | 1,942 | 600 | 401 | 446 | 442 | 827 | 9 | 19 | 608 | 334 | 119 | 9 | 10 | 4 |
| | ひとりで | 221 | 32 | 45 | 80 | 61 | 145 | 5 | 1 | 37 | 18 | 8 | 2 | 4 | 1 |
| | 夫婦 | 603 | 232 | 112 | 114 | 123 | 226 | 0 | 9 | 195 | 116 | 51 | 2 | 1 | 1 |
| | 家族（未成年の子ども連れ） | 272 | 46 | 96 | 63 | 63 | 146 | 1 | 0 | 69 | 44 | 12 | 0 | 0 | 0 |
| | 家族（成人の親子） | 175 | 63 | 27 | 39 | 43 | 61 | 1 | 1 | 74 | 25 | 12 | 1 | 0 | 0 |
| | 家族（親・子・孫3世代） | 83 | 22 | 19 | 18 | 23 | 36 | 0 | 0 | 23 | 17 | 6 | 0 | 1 | 0 |
| | 家族（その他・親戚） | 88 | 31 | 17 | 18 | 16 | 33 | 0 | 3 | 36 | 14 | 0 | 0 | 1 | 0 |
| | 友人、知人、恋人 | 352 | 129 | 52 | 76 | 86 | 136 | 1 | 5 | 125 | 59 | 20 | 2 | 2 | 2 |
| | 職場の仲間 | 59 | 22 | 15 | 17 | 4 | 12 | 0 | 0 | 26 | 13 | 6 | 2 | 0 | 0 |
| | 地域の団体 | 31 | 13 | 9 | 3 | 6 | 12 | 0 | 0 | 5 | 14 | 0 | 0 | 0 | 0 |
| | その他 | 58 | 10 | 9 | 18 | 17 | 20 | 1 | 0 | 18 | 14 | 4 | 0 | 1 | 0 |
| 不明 | 17 | 5 | 3 | 4 | 0 | 8 | 0 | 0 | 5 | 1 | 2 | 0 | 0 | 0 | |
| 全体 | 1,959 | 605 | 404 | 450 | 442 | 835 | 9 | 19 | 613 | 335 | 121 | 9 | 10 | 4 | |
| 夏季調査 | 合計 | 1,999 | 665 | 402 | 456 | 436 | 774 | 2 | 7 | 790 | 276 | 115 | 21 | 7 | 6 |
| | ひとりで | 169 | 29 | 33 | 67 | 37 | 77 | 2 | 1 | 53 | 20 | 12 | 3 | 1 | 0 |
| | 夫婦 | 377 | 144 | 73 | 101 | 52 | 140 | 0 | 2 | 149 | 51 | 30 | 4 | 0 | 1 |
| | 家族（未成年の子ども連れ） | 733 | 250 | 154 | 124 | 197 | 287 | 0 | 2 | 313 | 85 | 36 | 5 | 4 | 1 |
| | 家族（成人の親子） | 162 | 45 | 30 | 53 | 29 | 61 | 0 | 0 | 56 | 30 | 12 | 3 | 0 | 0 |
| | 家族（親・子・孫3世代） | 225 | 73 | 50 | 38 | 56 | 78 | 0 | 1 | 102 | 34 | 8 | 1 | 0 | 0 |
| | 家族（その他・親戚） | 36 | 8 | 7 | 12 | 7 | 18 | 0 | 1 | 10 | 5 | 1 | 1 | 0 | 0 |
| | 友人、知人、恋人 | 215 | 97 | 39 | 35 | 39 | 76 | 0 | 0 | 83 | 38 | 13 | 3 | 0 | 2 |
| | 職場の仲間 | 14 | 6 | 1 | 5 | 1 | 2 | 0 | 0 | 8 | 2 | 1 | 1 | 0 | 0 |
| | 地域の団体 | 4 | 1 | 3 | 0 | 0 | 2 | 0 | 0 | 1 | 0 | 1 | 0 | 0 | 0 |
| | その他 | 64 | 12 | 12 | 21 | 18 | 33 | 0 | 0 | 15 | 11 | 1 | 0 | 2 | 2 |
| 不明 | 12 | 9 | 1 | 1 | 1 | 1 | 0 | 0 | 5 | 3 | 3 | 0 | 0 | 0 | |
| 全体 | 2,011 | 674 | 403 | 457 | 437 | 775 | 2 | 7 | 795 | 279 | 118 | 21 | 7 | 6 | |
| 秋季調査 | 合計 | 1,984 | 676 | 376 | 461 | 407 | 760 | 6 | 17 | 708 | 309 | 149 | 19 | 11 | 1 |
| | ひとりで | 202 | 25 | 37 | 86 | 53 | 119 | 0 | 4 | 45 | 15 | 16 | 2 | 1 | 0 |
| | 夫婦 | 647 | 266 | 112 | 130 | 115 | 212 | 4 | 5 | 268 | 91 | 53 | 7 | 5 | 0 |
| | 家族（未成年の子ども連れ） | 283 | 64 | 81 | 61 | 75 | 152 | 0 | 1 | 77 | 39 | 10 | 4 | 0 | 0 |
| | 家族（成人の親子） | 213 | 75 | 36 | 47 | 47 | 72 | 0 | 2 | 83 | 34 | 22 | 0 | 0 | 0 |
| | 家族（親・子・孫3世代） | 109 | 34 | 26 | 12 | 34 | 38 | 1 | 0 | 40 | 21 | 8 | 1 | 0 | 0 |
| | 家族（その他・親戚） | 66 | 29 | 8 | 12 | 12 | 17 | 1 | 0 | 30 | 11 | 5 | 0 | 2 | 0 |
| | 友人、知人、恋人 | 305 | 132 | 56 | 63 | 42 | 111 | 0 | 2 | 107 | 58 | 20 | 3 | 2 | 1 |
| | 職場の仲間 | 60 | 27 | 3 | 19 | 10 | 12 | 0 | 1 | 27 | 14 | 4 | 1 | 1 | 0 |
| | 地域の団体 | 33 | 13 | 11 | 8 | 0 | 11 | 0 | 1 | 10 | 7 | 4 | 0 | 0 | 0 |
| | その他 | 66 | 11 | 6 | 23 | 19 | 16 | 0 | 1 | 21 | 19 | 7 | 1 | 0 | 0 |
| 不明 | 23 | 9 | 4 | 3 | 1 | 4 | 0 | 1 | 9 | 1 | 5 | 1 | 0 | 0 | |
| 全体 | 2,007 | 685 | 380 | 464 | 408 | 764 | 6 | 18 | 717 | 310 | 154 | 20 | 11 | 1 | |
| 冬季調査 | 合計 | 1,916 | 602 | 376 | 461 | 434 | 806 | 2 | 14 | 690 | 311 | 74 | 7 | 9 | 2 |
| | ひとりで | 256 | 34 | 35 | 116 | 70 | 156 | 0 | 2 | 61 | 27 | 6 | 2 | 2 | 0 |
| | 夫婦 | 648 | 232 | 126 | 135 | 139 | 254 | 1 | 1 | 249 | 118 | 20 | 3 | 1 | 0 |
| | 家族（未成年の子ども連れ） | 270 | 62 | 74 | 45 | 87 | 160 | 0 | 0 | 68 | 34 | 7 | 0 | 1 | 0 |
| | 家族（成人の親子） | 177 | 60 | 28 | 43 | 40 | 53 | 1 | 1 | 77 | 33 | 8 | 2 | 1 | 1 |
| | 家族（親・子・孫3世代） | 91 | 31 | 22 | 13 | 20 | 29 | 0 | 3 | 30 | 23 | 4 | 0 | 2 | 0 |
| | 家族（その他・親戚） | 62 | 22 | 13 | 13 | 10 | 26 | 0 | 0 | 24 | 7 | 5 | 0 | 0 | 0 |
| | 友人、知人、恋人 | 306 | 116 | 65 | 62 | 56 | 99 | 0 | 4 | 132 | 54 | 15 | 0 | 2 | 0 |
| | 職場の仲間 | 56 | 23 | 9 | 20 | 3 | 15 | 0 | 3 | 27 | 3 | 8 | 0 | 0 | 0 |
| | 地域の団体 | 20 | 9 | 2 | 6 | 3 | 4 | 0 | 0 | 9 | 6 | 1 | 0 | 0 | 0 |
| | その他 | 30 | 13 | 2 | 8 | 6 | 10 | 0 | 0 | 13 | 6 | 0 | 0 | 0 | 1 |
| 不明 | 12 | 4 | 2 | 3 | 1 | 3 | 0 | 0 | 7 | 0 | 2 | 0 | 0 | 0 | |
| 全体 | 1,928 | 606 | 378 | 464 | 435 | 809 | 2 | 14 | 697 | 311 | 76 | 7 | 9 | 2 | |

資料編

4 旅行の同行者数（メイン訪問地域別及び居住地別）

【調査票：問6】

実数（単位：人）

| 調査時期 | 旅程別同行者数 | | 全体 | メイン訪問地域別 | | | | 居住地別 | | | | | | | | |
|-------|--------------|------|--------|----------|-------|-------|-------|-------|-----|------|-------|-------|-------|-------|-------|------|
| | | | | 伊豆地域 | 富士地域 | 中部地域 | 西部地域 | 静岡県 | 北海道 | 東北 | 関東 | 中部 | 近畿 | 中国・四国 | 九州・沖縄 | 海外 |
| 春夏秋冬計 | 集計人数 (a) | 合計 | 23,491 | 8,049 | 4,841 | 5,340 | 5,261 | 8,790 | 52 | 180 | 9,020 | 4,177 | 1,615 | 180 | 115 | 54 |
| | | 日帰り客 | 10,969 | 1,350 | 2,761 | 3,124 | 3,734 | 7,132 | 0 | 24 | 1,737 | 1,900 | 175 | 1 | 0 | 0 |
| | | 宿泊客 | 12,522 | 6,699 | 2,080 | 2,216 | 1,527 | 1,658 | 52 | 156 | 7,283 | 2,277 | 1,440 | 179 | 115 | 54 |
| | 回答者数 (b) | 合計 | 7,692 | 2,570 | 1,565 | 1,835 | 1,722 | 3,183 | 19 | 58 | 2,822 | 1,235 | 469 | 57 | 37 | 13 |
| | | 日帰り客 | 3,936 | 487 | 943 | 1,194 | 1,312 | 2,735 | 0 | 3 | 582 | 567 | 48 | 1 | 0 | 0 |
| | | 宿泊客 | 3,756 | 2,083 | 622 | 641 | 410 | 448 | 19 | 55 | 2,240 | 668 | 421 | 56 | 37 | 13 |
| | 平均同行者数 (a/b) | 合計 | 3.1 | 3.1 | 3.1 | 2.9 | 3.1 | 2.8 | 2.7 | 3.1 | 3.2 | 3.4 | 3.4 | 3.2 | 3.1 | 4.2 |
| | | 日帰り客 | 2.8 | 2.8 | 2.9 | 2.6 | 2.8 | 2.6 | 0.0 | 8.0 | 3.0 | 3.4 | 3.6 | 1.0 | 0.0 | 0.0 |
| | | 宿泊客 | 3.3 | 3.2 | 3.3 | 3.5 | 3.7 | 3.7 | 2.7 | 2.8 | 3.3 | 3.4 | 3.4 | 3.2 | 3.1 | 4.2 |
| 春季調査 | 集計人数 (a) | 合計 | 5,621 | 1,828 | 1,101 | 1,329 | 1,363 | 2,241 | 29 | 44 | 1,939 | 1,103 | 374 | 24 | 26 | 9 |
| | | 日帰り客 | 2,710 | 316 | 652 | 767 | 975 | 1,763 | 0 | 0 | 405 | 478 | 64 | 0 | 0 | 0 |
| | | 宿泊客 | 2,911 | 1,512 | 449 | 562 | 388 | 478 | 29 | 44 | 1,534 | 625 | 310 | 24 | 26 | 9 |
| | 回答者数 (b) | 合計 | 1,901 | 605 | 404 | 450 | 442 | 835 | 9 | 19 | 613 | 335 | 121 | 9 | 10 | 4 |
| | | 日帰り客 | 1,000 | 119 | 247 | 299 | 335 | 701 | 0 | 0 | 135 | 156 | 8 | 0 | 0 | 0 |
| | | 宿泊客 | 901 | 486 | 157 | 151 | 107 | 134 | 9 | 19 | 478 | 179 | 113 | 9 | 10 | 4 |
| | 平均同行者数 (a/b) | 合計 | 3.0 | 3.0 | 2.7 | 3.0 | 3.1 | 2.7 | 3.2 | 2.3 | 3.2 | 3.3 | 3.1 | 2.7 | 2.6 | 2.3 |
| | | 日帰り客 | 2.7 | 2.7 | 2.6 | 2.6 | 2.9 | 2.5 | 0.0 | 0.0 | 3.0 | 3.1 | 8.0 | 0.0 | 0.0 | 0.0 |
| | | 宿泊客 | 3.2 | 3.1 | 2.9 | 3.7 | 3.6 | 3.6 | 3.2 | 2.3 | 3.2 | 3.5 | 2.7 | 2.7 | 2.6 | 2.3 |
| 夏季調査 | 集計人数 (a) | 合計 | 6,387 | 2,249 | 1,400 | 1,311 | 1,427 | 2,455 | 2 | 17 | 2,671 | 909 | 360 | 55 | 24 | 20 |
| | | 日帰り客 | 2,774 | 384 | 618 | 764 | 1,008 | 1,877 | 0 | 0 | 448 | 404 | 44 | 1 | 0 | 0 |
| | | 宿泊客 | 3,613 | 1,865 | 782 | 547 | 419 | 578 | 2 | 17 | 2,223 | 505 | 316 | 54 | 24 | 20 |
| | 回答者数 (b) | 合計 | 1,971 | 674 | 403 | 457 | 437 | 775 | 2 | 7 | 795 | 279 | 118 | 21 | 7 | 6 |
| | | 日帰り客 | 948 | 141 | 199 | 284 | 324 | 641 | 0 | 0 | 160 | 129 | 17 | 1 | 0 | 0 |
| | | 宿泊客 | 1,023 | 533 | 204 | 173 | 113 | 134 | 2 | 7 | 635 | 150 | 101 | 20 | 7 | 6 |
| | 平均同行者数 (a/b) | 合計 | 3.2 | 3.3 | 3.5 | 2.9 | 3.3 | 3.2 | 1.0 | 2.4 | 3.4 | 3.3 | 3.1 | 2.6 | 3.4 | 3.3 |
| | | 日帰り客 | 2.9 | 2.7 | 3.1 | 2.7 | 3.1 | 2.9 | 0.0 | 0.0 | 2.8 | 3.1 | 2.6 | 1.0 | 0.0 | 0.0 |
| | | 宿泊客 | 3.5 | 3.5 | 3.8 | 3.2 | 3.7 | 4.3 | 1.0 | 2.4 | 3.5 | 3.4 | 3.1 | 2.7 | 3.4 | 3.3 |
| 秋季調査 | 集計人数 (a) | 合計 | 6,206 | 2,177 | 1,318 | 1,395 | 1,316 | 2,079 | 16 | 80 | 2,369 | 1,170 | 636 | 87 | 43 | 4 |
| | | 日帰り客 | 2,730 | 296 | 848 | 732 | 854 | 1,797 | 0 | 21 | 382 | 484 | 46 | 0 | 0 | 0 |
| | | 宿泊客 | 3,476 | 1,881 | 470 | 663 | 462 | 282 | 16 | 59 | 1,987 | 686 | 590 | 87 | 43 | 4 |
| | 回答者数 (b) | 合計 | 1,937 | 685 | 380 | 464 | 408 | 764 | 6 | 18 | 717 | 310 | 154 | 20 | 11 | 1 |
| | | 日帰り客 | 932 | 102 | 254 | 276 | 300 | 676 | 0 | 1 | 113 | 126 | 16 | 0 | 0 | 0 |
| | | 宿泊客 | 1,005 | 583 | 126 | 188 | 108 | 88 | 6 | 17 | 604 | 184 | 138 | 20 | 11 | 1 |
| | 平均同行者数 (a/b) | 合計 | 3.2 | 3.2 | 3.5 | 3.0 | 3.2 | 2.7 | 2.7 | 4.4 | 3.3 | 3.8 | 4.1 | 4.4 | 3.9 | 4.0 |
| | | 日帰り客 | 2.9 | 2.9 | 3.3 | 2.7 | 2.8 | 2.7 | 0.0 | 21.0 | 3.4 | 3.8 | 2.9 | 0.0 | 0.0 | 0.0 |
| | | 宿泊客 | 3.5 | 3.2 | 3.7 | 3.5 | 4.3 | 3.2 | 2.7 | 3.5 | 3.3 | 3.7 | 4.3 | 4.4 | 3.9 | 4.0 |
| 冬季調査 | 集計人数 (a) | 合計 | 5,277 | 1,795 | 1,022 | 1,305 | 1,155 | 2,015 | 5 | 39 | 2,041 | 995 | 245 | 14 | 22 | 21 |
| | | 日帰り客 | 2,755 | 354 | 643 | 861 | 897 | 1,695 | 0 | 3 | 502 | 534 | 21 | 0 | 0 | 0 |
| | | 宿泊客 | 2,522 | 1,441 | 379 | 444 | 258 | 320 | 5 | 36 | 1,539 | 461 | 224 | 14 | 22 | 21 |
| | 回答者数 (b) | 合計 | 1,883 | 606 | 378 | 464 | 435 | 809 | 2 | 14 | 697 | 311 | 76 | 7 | 9 | 2 |
| | | 日帰り客 | 1,056 | 125 | 243 | 335 | 353 | 717 | 0 | 2 | 174 | 156 | 7 | 0 | 0 | 0 |
| | | 宿泊客 | 827 | 481 | 135 | 129 | 82 | 92 | 2 | 12 | 523 | 155 | 69 | 7 | 9 | 2 |
| | 平均同行者数 (a/b) | 合計 | 2.8 | 3.0 | 2.7 | 2.8 | 2.7 | 2.5 | 2.5 | 2.8 | 2.9 | 3.2 | 3.2 | 2.0 | 2.4 | 10.5 |
| | | 日帰り客 | 2.6 | 2.8 | 2.6 | 2.6 | 2.5 | 2.4 | 0.0 | 1.5 | 2.9 | 3.4 | 3.0 | 0.0 | 0.0 | 0.0 |
| | | 宿泊客 | 3.0 | 3.0 | 2.8 | 3.4 | 3.1 | 3.5 | 2.5 | 3.0 | 2.9 | 3.0 | 3.2 | 2.0 | 2.4 | 10.5 |

5 今いる地域への旅行回数（メイン訪問地域別及び居住地別）

【調査票：問7】

回答者数（単位：人）

| 調査時期 | 旅行回数 | 全体 | メイン訪問地域別 | | | | 居住地別 | | | | | | | | |
|------|-------|--------|----------|-------|-------|-------|-------|-----|-----|-------|-------|-------|-------|-------|----|
| | | | 伊豆地域 | 富士地域 | 中部地域 | 西部地域 | 静岡県 | 北海道 | 東北 | 関東 | 中部 | 近畿 | 中国・四国 | 九州・沖縄 | 海外 |
| 夏秋冬計 | 合計 | 19,184 | 6,136 | 4,244 | 4,461 | 4,343 | 7,924 | 34 | 133 | 7,030 | 3,057 | 1,182 | 121 | 99 | 36 |
| | 1回目 | 4,997 | 1,671 | 1,068 | 1,382 | 876 | 935 | 22 | 83 | 2,277 | 1,049 | 651 | 69 | 63 | 24 |
| | 2回目 | 2,467 | 1,027 | 515 | 462 | 463 | 678 | 9 | 23 | 1,042 | 550 | 198 | 23 | 16 | 2 |
| | 3回目 | 1,648 | 739 | 418 | 275 | 216 | 498 | 0 | 9 | 772 | 275 | 132 | 12 | 6 | 1 |
| | 4回目以上 | 10,072 | 2,699 | 2,243 | 2,342 | 2,788 | 5,813 | 3 | 18 | 2,939 | 1,183 | 201 | 17 | 14 | 9 |
| | 不明 | 0 | 0 | 0 | 0 | 0 | 0 | 0 | 0 | 0 | 0 | 0 | 0 | 0 | 0 |
| | 全体 | 19,184 | 6,136 | 4,244 | 4,461 | 4,343 | 7,924 | 34 | 133 | 7,030 | 3,057 | 1,182 | 121 | 99 | 36 |
| 春季調査 | 合計 | 4,313 | 1,392 | 964 | 975 | 982 | 1,968 | 13 | 39 | 1,380 | 693 | 287 | 18 | 26 | 9 |
| | 1回目 | 1,144 | 442 | 239 | 261 | 202 | 224 | 12 | 20 | 503 | 237 | 156 | 10 | 16 | 6 |
| | 2回目 | 569 | 229 | 132 | 102 | 106 | 183 | 1 | 10 | 199 | 120 | 62 | 7 | 4 | 1 |
| | 3回目 | 341 | 137 | 95 | 59 | 50 | 145 | 0 | 5 | 144 | 60 | 13 | 0 | 2 | 0 |
| | 4回目以上 | 2,259 | 584 | 498 | 553 | 624 | 1,416 | 0 | 4 | 534 | 276 | 56 | 1 | 4 | 2 |
| | 不明 | 0 | 0 | 0 | 0 | 0 | 0 | 0 | 0 | 0 | 0 | 0 | 0 | 0 | 0 |
| | 全体 | 4,313 | 1,392 | 964 | 975 | 982 | 1,968 | 13 | 39 | 1,380 | 693 | 287 | 18 | 26 | 9 |
| 夏季調査 | 合計 | 5,692 | 1,883 | 1,262 | 1,203 | 1,344 | 2,214 | 2 | 14 | 2,315 | 823 | 314 | 49 | 24 | 20 |
| | 1回目 | 1,667 | 537 | 388 | 438 | 304 | 273 | 1 | 10 | 835 | 354 | 166 | 36 | 12 | 13 |
| | 2回目 | 737 | 344 | 143 | 112 | 138 | 182 | 0 | 0 | 381 | 99 | 67 | 4 | 7 | 1 |
| | 3回目 | 446 | 215 | 108 | 70 | 53 | 129 | 0 | 1 | 220 | 77 | 23 | 3 | 1 | 1 |
| | 4回目以上 | 2,842 | 787 | 623 | 583 | 849 | 1,630 | 1 | 3 | 879 | 293 | 58 | 6 | 4 | 5 |
| | 不明 | 0 | 0 | 0 | 0 | 0 | 0 | 0 | 0 | 0 | 0 | 0 | 0 | 0 | 0 |
| | 全体 | 5,692 | 1,883 | 1,262 | 1,203 | 1,344 | 2,214 | 2 | 14 | 2,315 | 823 | 314 | 49 | 24 | 20 |
| 秋季調査 | 合計 | 4,909 | 1,623 | 1,120 | 1,167 | 999 | 1,872 | 14 | 55 | 1,843 | 806 | 395 | 43 | 33 | 4 |
| | 1回目 | 1,246 | 402 | 271 | 379 | 194 | 246 | 6 | 38 | 515 | 273 | 203 | 17 | 26 | 2 |
| | 2回目 | 688 | 276 | 139 | 156 | 117 | 204 | 6 | 8 | 266 | 177 | 52 | 10 | 2 | 0 |
| | 3回目 | 487 | 204 | 146 | 80 | 57 | 124 | 0 | 2 | 236 | 56 | 75 | 9 | 0 | 0 |
| | 4回目以上 | 2,488 | 741 | 564 | 552 | 631 | 1,298 | 2 | 7 | 826 | 300 | 65 | 7 | 5 | 2 |
| | 不明 | 0 | 0 | 0 | 0 | 0 | 0 | 0 | 0 | 0 | 0 | 0 | 0 | 0 | 0 |
| | 全体 | 4,909 | 1,623 | 1,120 | 1,167 | 999 | 1,872 | 14 | 55 | 1,843 | 806 | 395 | 43 | 33 | 4 |
| 冬季調査 | 合計 | 4,270 | 1,238 | 898 | 1,116 | 1,018 | 1,870 | 5 | 25 | 1,492 | 735 | 186 | 11 | 16 | 3 |
| | 1回目 | 940 | 290 | 170 | 304 | 176 | 192 | 3 | 15 | 424 | 185 | 126 | 6 | 9 | 3 |
| | 2回目 | 473 | 178 | 101 | 92 | 102 | 109 | 2 | 5 | 196 | 154 | 17 | 2 | 3 | 0 |
| | 3回目 | 374 | 183 | 69 | 66 | 56 | 100 | 0 | 1 | 172 | 82 | 21 | 0 | 3 | 0 |
| | 4回目以上 | 2,483 | 587 | 558 | 654 | 684 | 1,469 | 0 | 4 | 700 | 314 | 22 | 3 | 1 | 0 |
| | 不明 | 0 | 0 | 0 | 0 | 0 | 0 | 0 | 0 | 0 | 0 | 0 | 0 | 0 | 0 |
| | 全体 | 4,270 | 1,238 | 898 | 1,116 | 1,018 | 1,870 | 5 | 25 | 1,492 | 735 | 186 | 11 | 16 | 3 |

回答率（単位：％）

| 調査時期 | 旅行回数 | 全体 | メイン訪問地域別 | | | | 居住地別 | | | | | | | | |
|------|-------|-------|----------|-------|-------|-------|-------|-------|-------|-------|-------|-------|-------|-------|-------|
| | | | 伊豆地域 | 富士地域 | 中部地域 | 西部地域 | 静岡県 | 北海道 | 東北 | 関東 | 中部 | 近畿 | 中国・四国 | 九州・沖縄 | 海外 |
| 夏秋冬計 | 合計 | 100.0 | 100.0 | 100.0 | 100.0 | 100.0 | 100.0 | 100.0 | 100.0 | 100.0 | 100.0 | 100.0 | 100.0 | 100.0 | 100.0 |
| | 1回目 | 26.0 | 27.2 | 25.2 | 31.0 | 20.2 | 11.8 | 64.7 | 62.4 | 32.4 | 34.3 | 55.1 | 57.0 | 63.6 | 66.7 |
| | 2回目 | 12.9 | 16.7 | 12.1 | 10.4 | 10.7 | 8.6 | 26.5 | 17.3 | 14.8 | 18.0 | 16.8 | 19.0 | 16.2 | 5.6 |
| | 3回目 | 8.6 | 12.0 | 9.8 | 6.2 | 5.0 | 6.3 | 0.0 | 6.8 | 11.0 | 9.0 | 11.2 | 9.9 | 6.1 | 2.8 |
| | 4回目以上 | 52.5 | 44.0 | 52.9 | 52.5 | 64.2 | 73.4 | 8.8 | 13.5 | 41.8 | 38.7 | 17.0 | 14.0 | 14.1 | 25.0 |
| | 不明 | — | — | — | — | — | — | — | — | — | — | — | — | — | — |
| | 全体 | — | — | — | — | — | — | — | — | — | — | — | — | — | — |
| 春季調査 | 合計 | 100.0 | 100.0 | 100.0 | 100.0 | 100.0 | 100.0 | 100.0 | 100.0 | 100.0 | 100.0 | 100.0 | 100.0 | 100.0 | |
| | 1回目 | 26.5 | 31.8 | 24.8 | 26.8 | 20.6 | 11.4 | 92.3 | 51.3 | 36.4 | 34.2 | 54.4 | 55.6 | 61.5 | 66.7 |
| | 2回目 | 13.2 | 16.5 | 13.7 | 10.5 | 10.8 | 9.3 | 7.7 | 25.6 | 14.4 | 17.3 | 21.6 | 38.9 | 15.4 | 11.1 |
| | 3回目 | 7.9 | 9.8 | 9.9 | 6.1 | 5.1 | 7.4 | 0.0 | 12.8 | 10.4 | 8.7 | 4.5 | 0.0 | 7.7 | 0.0 |
| | 4回目以上 | 52.4 | 42.0 | 51.7 | 56.7 | 63.5 | 72.0 | 0.0 | 10.3 | 38.7 | 39.8 | 19.5 | 5.6 | 15.4 | 22.2 |
| | 不明 | — | — | — | — | — | — | — | — | — | — | — | — | — | — |
| | 全体 | — | — | — | — | — | — | — | — | — | — | — | — | — | — |
| 夏季調査 | 合計 | 100.0 | 100.0 | 100.0 | 100.0 | 100.0 | 100.0 | 100.0 | 100.0 | 100.0 | 100.0 | 100.0 | 100.0 | 100.0 | |
| | 1回目 | 29.3 | 28.5 | 30.7 | 36.4 | 22.6 | 12.3 | 50.0 | 71.4 | 36.1 | 43.0 | 52.9 | 73.5 | 50.0 | 65.0 |
| | 2回目 | 12.9 | 18.3 | 11.3 | 9.3 | 10.3 | 8.2 | 0.0 | 0.0 | 16.5 | 12.0 | 21.3 | 8.2 | 29.2 | 5.0 |
| | 3回目 | 7.8 | 11.4 | 8.6 | 5.8 | 3.9 | 5.8 | 0.0 | 7.1 | 9.5 | 9.4 | 7.3 | 6.1 | 4.2 | 5.0 |
| | 4回目以上 | 49.9 | 41.8 | 49.4 | 48.5 | 63.2 | 73.6 | 50.0 | 21.4 | 38.0 | 35.6 | 18.5 | 12.2 | 16.7 | 25.0 |
| | 不明 | — | — | — | — | — | — | — | — | — | — | — | — | — | — |
| | 全体 | — | — | — | — | — | — | — | — | — | — | — | — | — | — |
| 秋季調査 | 合計 | 100.0 | 100.0 | 100.0 | 100.0 | 100.0 | 100.0 | 100.0 | 100.0 | 100.0 | 100.0 | 100.0 | 100.0 | 100.0 | |
| | 1回目 | 25.4 | 24.8 | 24.2 | 32.5 | 19.4 | 13.1 | 42.9 | 69.1 | 27.9 | 33.9 | 51.4 | 39.5 | 78.8 | 50.0 |
| | 2回目 | 14.0 | 17.0 | 12.4 | 13.4 | 11.7 | 10.9 | 42.9 | 14.5 | 14.4 | 22.0 | 13.2 | 23.3 | 6.1 | 0.0 |
| | 3回目 | 9.9 | 12.6 | 13.0 | 6.9 | 5.7 | 6.6 | 0.0 | 3.6 | 12.8 | 6.9 | 19.0 | 20.9 | 0.0 | 0.0 |
| | 4回目以上 | 50.7 | 45.7 | 50.4 | 47.3 | 63.2 | 69.3 | 14.3 | 12.7 | 44.8 | 37.2 | 16.5 | 16.3 | 15.2 | 50.0 |
| | 不明 | — | — | — | — | — | — | — | — | — | — | — | — | — | — |
| | 全体 | — | — | — | — | — | — | — | — | — | — | — | — | — | — |
| 冬季調査 | 合計 | 100.0 | 100.0 | 100.0 | 100.0 | 100.0 | 100.0 | 100.0 | 100.0 | 100.0 | 100.0 | 100.0 | 100.0 | 100.0 | |
| | 1回目 | 22.0 | 23.4 | 18.9 | 27.2 | 17.3 | 10.3 | 60.0 | 60.0 | 28.4 | 25.2 | 67.7 | 54.5 | 56.3 | 100.0 |
| | 2回目 | 11.1 | 14.4 | 11.2 | 8.2 | 10.0 | 5.8 | 40.0 | 20.0 | 13.1 | 21.0 | 9.1 | 18.2 | 18.8 | 0.0 |
| | 3回目 | 8.8 | 14.8 | 7.7 | 5.9 | 5.5 | 5.3 | 0.0 | 4.0 | 11.5 | 11.2 | 11.3 | 0.0 | 18.8 | 0.0 |
| | 4回目以上 | 58.1 | 47.4 | 62.1 | 58.6 | 67.2 | 78.6 | 0.0 | 16.0 | 46.9 | 42.7 | 11.8 | 27.3 | 6.3 | 0.0 |
| | 不明 | — | — | — | — | — | — | — | — | — | — | — | — | — | — |
| | 全体 | — | — | — | — | — | — | — | — | — | — | — | — | — | — |

資料編

6 静岡県への旅行回数（メイン訪問地域別及び居住地別）

【調査票：問7-2】

回答者数（単位：人）

| 調査時期 | 旅行回数 | 全体 | メイン訪問地域別 | | | | 居住地別 | | | | | | | | |
|-------|---------|--------|----------|-------|-------|-------|------|-----|-------|-------|-------|-------|-------|-------|----|
| | | | 伊豆地域 | 富士地域 | 中部地域 | 西部地域 | 静岡県 | 北海道 | 東北 | 関東 | 中部 | 近畿 | 中国・四国 | 九州・沖縄 | 海外 |
| 春夏秋冬計 | 合計 | 10,863 | 4,770 | 2,229 | 2,250 | 1,614 | — | 44 | 151 | 6,689 | 2,950 | 1,166 | 138 | 76 | 24 |
| | 1回目 | 1,349 | 602 | 324 | 221 | 202 | — | 18 | 62 | 691 | 232 | 322 | 65 | 29 | 8 |
| | 2回目 | 1,079 | 573 | 203 | 129 | 174 | — | 5 | 30 | 581 | 260 | 214 | 16 | 16 | 4 |
| | 3回目 | 977 | 473 | 192 | 199 | 113 | — | 3 | 21 | 549 | 260 | 180 | 23 | 9 | 4 |
| | 4回目 | 719 | 382 | 137 | 88 | 112 | — | 1 | 8 | 492 | 160 | 76 | 1 | 3 | 1 |
| | 5～9回目 | 2,058 | 965 | 399 | 432 | 262 | — | 10 | 14 | 1,316 | 597 | 177 | 12 | 5 | 0 |
| | 10～19回目 | 1,883 | 772 | 420 | 447 | 244 | — | 1 | 6 | 1,276 | 518 | 106 | 3 | 2 | 1 |
| | 20回目以上 | 2,798 | 1,003 | 554 | 734 | 507 | — | 6 | 10 | 1,784 | 923 | 91 | 18 | 12 | 6 |
| | 不明 | 0 | 0 | 0 | 0 | 0 | — | 0 | 0 | 0 | 0 | 0 | 0 | 0 | 0 |
| 全体 | 10,863 | 4,770 | 2,229 | 2,250 | 1,614 | — | 44 | 151 | 6,689 | 2,950 | 1,166 | 138 | 76 | 24 | |
| 春季調査 | 合計 | 2,313 | 995 | 501 | 448 | 369 | — | 25 | 45 | 1,313 | 677 | 275 | 20 | 19 | 3 |
| | 1回目 | 347 | 145 | 83 | 51 | 68 | — | 10 | 11 | 168 | 70 | 78 | 10 | 9 | 0 |
| | 2回目 | 215 | 101 | 52 | 22 | 40 | — | 0 | 13 | 112 | 48 | 47 | 2 | 1 | 1 |
| | 3回目 | 178 | 96 | 29 | 32 | 21 | — | 1 | 10 | 97 | 55 | 29 | 2 | 2 | 1 |
| | 4回目 | 155 | 83 | 34 | 16 | 22 | — | 0 | 2 | 103 | 22 | 29 | 1 | 3 | 0 |
| | 5～9回目 | 414 | 181 | 87 | 96 | 50 | — | 9 | 7 | 225 | 128 | 51 | 4 | 0 | 0 |
| | 10～19回目 | 421 | 188 | 105 | 92 | 36 | — | 0 | 1 | 273 | 121 | 30 | 0 | 0 | 0 |
| | 20回目以上 | 583 | 201 | 111 | 139 | 132 | — | 5 | 1 | 335 | 233 | 11 | 1 | 4 | 1 |
| | 不明 | 0 | 0 | 0 | 0 | 0 | — | 0 | 0 | 0 | 0 | 0 | 0 | 0 | 0 |
| 全体 | 2,313 | 995 | 501 | 448 | 369 | — | 25 | 45 | 1,313 | 677 | 275 | 20 | 19 | 3 | |
| 夏季調査 | 合計 | 3,299 | 1,456 | 735 | 646 | 462 | — | 2 | 17 | 2,210 | 761 | 297 | 53 | 20 | 18 |
| | 1回目 | 444 | 201 | 127 | 68 | 48 | — | 0 | 10 | 250 | 71 | 73 | 35 | 9 | 6 |
| | 2回目 | 374 | 194 | 63 | 55 | 62 | — | 0 | 2 | 225 | 67 | 80 | 6 | 4 | 3 |
| | 3回目 | 333 | 177 | 59 | 64 | 33 | — | 1 | 1 | 231 | 64 | 33 | 6 | 4 | 3 |
| | 4回目 | 240 | 118 | 54 | 36 | 32 | — | 0 | 1 | 175 | 52 | 19 | 0 | 0 | 1 |
| | 5～9回目 | 592 | 289 | 100 | 125 | 78 | — | 0 | 2 | 400 | 163 | 38 | 2 | 2 | 0 |
| | 10～19回目 | 515 | 207 | 140 | 98 | 70 | — | 0 | 0 | 381 | 121 | 28 | 0 | 0 | 0 |
| | 20回目以上 | 801 | 270 | 192 | 200 | 139 | — | 1 | 1 | 548 | 223 | 26 | 4 | 1 | 5 |
| | 不明 | 0 | 0 | 0 | 0 | 0 | — | 0 | 0 | 0 | 0 | 0 | 0 | 0 | 0 |
| 全体 | 3,299 | 1,456 | 735 | 646 | 462 | — | 2 | 17 | 2,210 | 761 | 297 | 53 | 20 | 18 | |
| 秋季調査 | 合計 | 2,971 | 1,337 | 551 | 667 | 416 | — | 12 | 59 | 1,752 | 809 | 434 | 53 | 21 | 0 |
| | 1回目 | 351 | 159 | 75 | 68 | 49 | — | 5 | 31 | 168 | 41 | 132 | 14 | 8 | 0 |
| | 2回目 | 294 | 178 | 54 | 35 | 27 | — | 4 | 8 | 149 | 82 | 57 | 8 | 4 | 0 |
| | 3回目 | 299 | 126 | 75 | 63 | 35 | — | 0 | 5 | 149 | 74 | 98 | 13 | 0 | 0 |
| | 4回目 | 176 | 97 | 22 | 30 | 27 | — | 1 | 3 | 123 | 39 | 20 | 0 | 0 | 0 |
| | 5～9回目 | 541 | 263 | 118 | 96 | 64 | — | 1 | 2 | 354 | 145 | 68 | 4 | 3 | 0 |
| | 10～19回目 | 518 | 192 | 92 | 159 | 75 | — | 1 | 5 | 321 | 170 | 25 | 3 | 0 | 0 |
| | 20回目以上 | 792 | 322 | 115 | 216 | 139 | — | 0 | 5 | 488 | 258 | 34 | 11 | 6 | 0 |
| | 不明 | 0 | 0 | 0 | 0 | 0 | — | 0 | 0 | 0 | 0 | 0 | 0 | 0 | 0 |
| 全体 | 2,971 | 1,337 | 551 | 667 | 416 | — | 12 | 59 | 1,752 | 809 | 434 | 53 | 21 | 0 | |
| 冬季調査 | 合計 | 2,280 | 982 | 442 | 489 | 367 | — | 5 | 30 | 1,414 | 703 | 160 | 12 | 16 | 3 |
| | 1回目 | 207 | 97 | 39 | 34 | 37 | — | 3 | 10 | 105 | 50 | 39 | 6 | 3 | 2 |
| | 2回目 | 196 | 100 | 34 | 17 | 45 | — | 1 | 7 | 95 | 63 | 30 | 0 | 7 | 0 |
| | 3回目 | 167 | 74 | 29 | 40 | 24 | — | 1 | 5 | 72 | 67 | 20 | 2 | 3 | 0 |
| | 4回目 | 148 | 84 | 27 | 6 | 31 | — | 0 | 2 | 91 | 47 | 8 | 0 | 0 | 0 |
| | 5～9回目 | 511 | 232 | 94 | 115 | 70 | — | 0 | 3 | 337 | 161 | 20 | 2 | 0 | 0 |
| | 10～19回目 | 429 | 185 | 83 | 98 | 63 | — | 0 | 0 | 301 | 106 | 23 | 0 | 2 | 1 |
| | 20回目以上 | 622 | 210 | 136 | 179 | 97 | — | 0 | 3 | 413 | 209 | 20 | 2 | 1 | 0 |
| | 不明 | 0 | 0 | 0 | 0 | 0 | — | 0 | 0 | 0 | 0 | 0 | 0 | 0 | 0 |
| 全体 | 2,280 | 982 | 442 | 489 | 367 | — | 5 | 30 | 1,414 | 703 | 160 | 12 | 16 | 3 | |

回答率（単位：％）

| 調査時期 | 旅行回数 | 全体 | メイン訪問地域別 | | | | 居住地別 | | | | | | | | | |
|-------|---------|-------|----------|-------|-------|-------|------|-------|-------|-------|-------|-------|-------|-------|-------|-------|
| | | | 伊豆地域 | 富士地域 | 中部地域 | 西部地域 | 静岡県 | 北海道 | 東北 | 関東 | 中部 | 近畿 | 中国・四国 | 九州・沖縄 | 海外 | |
| 春夏秋冬計 | 合計 | 100.0 | 100.0 | 100.0 | 100.0 | 100.0 | — | 100.0 | 100.0 | 100.0 | 100.0 | 100.0 | 100.0 | 100.0 | 100.0 | 100.0 |
| | 1回目 | 12.4 | 12.6 | 14.5 | 9.8 | 12.5 | — | 40.9 | 41.1 | 10.3 | 7.9 | 27.6 | 47.1 | 38.2 | 33.3 | |
| | 2回目 | 9.9 | 12.0 | 9.1 | 5.7 | 10.8 | — | 11.4 | 19.9 | 8.7 | 8.8 | 18.4 | 11.6 | 21.1 | 16.7 | |
| | 3回目 | 9.0 | 9.9 | 8.6 | 8.8 | 7.0 | — | 6.8 | 13.9 | 8.2 | 8.8 | 15.4 | 16.7 | 11.8 | 16.7 | |
| | 4回目 | 6.6 | 8.0 | 6.1 | 3.9 | 6.9 | — | 2.3 | 5.3 | 7.4 | 5.4 | 6.5 | 0.7 | 3.9 | 4.2 | |
| | 5～9回目 | 18.9 | 20.2 | 17.9 | 19.2 | 16.2 | — | 22.7 | 9.3 | 19.7 | 20.2 | 15.2 | 8.7 | 6.6 | 0.0 | |
| | 10～19回目 | 17.3 | 16.2 | 18.8 | 19.9 | 15.1 | — | 2.3 | 4.0 | 19.1 | 17.6 | 9.1 | 2.2 | 2.6 | 4.2 | |
| | 20回目以上 | 25.8 | 21.0 | 24.9 | 32.6 | 31.4 | — | 13.6 | 6.6 | 26.7 | 31.3 | 7.8 | 13.0 | 15.8 | 25.0 | |
| | 不明 | — | — | — | — | — | — | — | — | — | — | — | — | — | — | |
| 全体 | — | — | — | — | — | — | — | — | — | — | — | — | — | — | | |
| 春季調査 | 合計 | 100.0 | 100.0 | 100.0 | 100.0 | 100.0 | — | 100.0 | 100.0 | 100.0 | 100.0 | 100.0 | 100.0 | 100.0 | 100.0 | |
| | 1回目 | 15.0 | 14.6 | 16.6 | 11.4 | 18.4 | — | 40.0 | 24.4 | 12.8 | 10.3 | 28.4 | 50.0 | 47.4 | 0.0 | |
| | 2回目 | 9.3 | 10.2 | 10.4 | 4.9 | 10.8 | — | 0.0 | 28.9 | 8.5 | 7.1 | 17.1 | 10.0 | 5.3 | 33.3 | |
| | 3回目 | 7.7 | 9.6 | 5.8 | 7.1 | 5.7 | — | 4.0 | 22.2 | 7.4 | 8.1 | 10.5 | 10.0 | 10.5 | 33.3 | |
| | 4回目 | 6.7 | 8.3 | 6.8 | 3.6 | 6.0 | — | 0.0 | 4.4 | 7.8 | 3.2 | 10.5 | 5.0 | 15.8 | 0.0 | |
| | 5～9回目 | 17.9 | 18.2 | 17.4 | 21.4 | 13.6 | — | 36.0 | 15.6 | 17.1 | 18.9 | 18.5 | 20.0 | 0.0 | 0.0 | |
| | 10～19回目 | 18.2 | 18.9 | 21.0 | 20.5 | 9.8 | — | 0.0 | 2.2 | 20.8 | 17.9 | 10.9 | 0.0 | 0.0 | 0.0 | |
| | 20回目以上 | 25.2 | 20.2 | 22.2 | 31.0 | 35.8 | — | 20.0 | 2.2 | 25.5 | 34.4 | 4.0 | 5.0 | 21.1 | 33.3 | |
| | 不明 | — | — | — | — | — | — | — | — | — | — | — | — | — | — | |
| 全体 | — | — | — | — | — | — | — | — | — | — | — | — | — | — | | |
| 夏季調査 | 合計 | 100.0 | 100.0 | 100.0 | 100.0 | 100.0 | — | 100.0 | 100.0 | 100.0 | 100.0 | 100.0 | 100.0 | 100.0 | 100.0 | |
| | 1回目 | 13.5 | 13.8 | 17.3 | 10.5 | 10.4 | — | 0.0 | 58.8 | 11.3 | 9.3 | 24.6 | 66.0 | 45.0 | 33.3 | |
| | 2回目 | 11.3 | 13.3 | 8.6 | 8.5 | 13.4 | — | 0.0 | 11.8 | 10.2 | 8.8 | 26.9 | 11.3 | 20.0 | 16.7 | |
| | 3回目 | 10.1 | 12.2 | 8.0 | 9.9 | 7.1 | — | 50.0 | 5.9 | 10.5 | 8.4 | 11.1 | 11.3 | 20.0 | 16.7 | |
| | 4回目 | 7.3 | 8.1 | 7.3 | 5.6 | 6.9 | — | 0.0 | 5.9 | 7.9 | 6.8 | 6.4 | 0.0 | 0.0 | 5.6 | |
| | 5～9回目 | 17.9 | 19.8 | 13.6 | 19.3 | 16.9 | — | 0.0 | 11.8 | 18.1 | 21.4 | 12.8 | 3.8 | 10.0 | 0.0 | |
| | 10～19回目 | 15.6 | 14.2 | 19.0 | 15.2 | 15.2 | — | 0.0 | 0.0 | 17.2 | 15.9 | 9.4 | 0.0 | 0.0 | 0.0 | |
| | 20回目以上 | 24.3 | 18.5 | 26.1 | 31.0 | 30.1 | — | 50.0 | 5.9 | 24.8 | 29.3 | 8.8 | 7.5 | 5.0 | 27.8 | |
| | 不明 | — | — | — | — | — | — | — | — | — | — | — | — | — | — | |
| 全体 | — | — | — | — | — | — | — | — | — | — | — | — | — | — | | |
| 秋季調査 | 合計 | 100.0 | 100.0 | 100.0 | 100.0 | 100.0 | — | 100.0 | 100.0 | 100.0 | 100.0 | 100.0 | 100.0 | 100.0 | 100.0 | |
| | 1回目 | 11.8 | 11.9 | 13.6 | 10.2 | 11.8 | — | 41.7 | 52.5 | 9.6 | 5.1 | 30.4 | 26.4 | 38.1 | 0.0 | |
| | 2回目 | 9.9 | 13.3 | 9.8 | 5.2 | 6.5 | — | 33.3 | 13.6 | 8.5 | 10.1 | 13.1 | 15.1 | 19.0 | 0.0 | |
| | 3回目 | 10.1 | 9.4 | 13.6 | 9.4 | 8.4 | — | 0.0 | 8.5 | 8.5 | 9.1 | 22.6 | 24.5 | 0.0 | 0.0 | |
| | 4回目 | 5.9 | 7.3 | 4.0 | 4.5 | 6.5 | — | 8.3 | 5.1 | 7.0 | 4.8 | 4.6 | 0.0 | 0.0 | 0.0 | |
| | 5～9回目 | 18.2 | 19.7 | 21.4 | 14.4 | 15.4 | — | 8.3 | 3.4 | 20.2 | 17.9 | 15.7 | 7.5 | 14.3 | 0.0 | |
| | 10～19回目 | 17.4 | 14.4 | 16.7 | 23.8 | 18.0 | — | 8.3 | 8.5 | 18.3 | 21.0 | 5.8 | 5.7 | 0.0 | 0.0 | |
| | 20回目以上 | 26.7 | 24.1 | 20.9 | 32.4 | 33.4 | — | 0.0 | 8.5 | 27.9 | 31.9 | 7.8 | 20.8 | 28.6 | 0.0 | |
| | 不明 | — | — | — | — | — | — | — | — | — | — | — | — | — | — | |
| 全体 | — | — | — | — | — | — | — | — | — | — | — | — | — | — | | |
| 冬季調査 | 合計 | 100.0 | 100.0 | 100.0 | 100.0 | 100.0 | — | 100.0 | 100.0 | 100.0 | 100.0 | 100.0 | 100.0 | 100.0 | 100.0 | |
| | 1回目 | 9.1 | 9.9 | 8.8 | 7.0 | 10.1 | — | 60.0 | 33.3 | 7.4 | 7.1 | 24.4 | 50.0 | 18.8 | 66.7 | |
| | 2回目 | 8.6 | 10.2 | 7.7 | 3.5 | 12.3 | — | 20.0 | 23.3 | 6.7 | 9.0 | 18.8 | 0.0 | 43.8 | 0.0 | |
| | 3回目 | 7.3 | 7.5 | 6.6 | 8.2 | 6.5 | — | 20.0 | 16.7 | 5.1 | 9.5 | 12.5 | 16.7 | 18.8 | 0.0 | |
| | 4回目 | 6.5 | 8.6 | 6.1 | 1.2 | 8.4 | — | 0.0 | 6.7 | 6.4 | 6.7 | 5.0 | 0.0 | 0.0 | 0.0 | |
| | 5～9回目 | 22.4 | 23.6 | 21.3 | 23.5 | 19.1 | — | 0.0 | 10.0 | 23.8 | 22.9 | 12.5 | 16.7 | 0.0 | 0.0 | |
| | 10～19回目 | 18.8 | 18.8 | 18.8 | 20.0 | 17.2 | — | 0.0 | 0.0 | 21.3 | 15.1 | 14.4 | 0.0 | 12.5 | 33.3 | |
| | 20回目以上 | 27.3 | 21.4 | 30.8 | 36.6 | 26.4 | — | 0.0 | 10.0 | 29.2 | 29.7 | 12.5 | 16.7 | 6.3 | 0.0 | |
| | 不明 | — | — | — | — | — | — | — | — | — | — | — | — | — | — | |
| 全体 | — | — | — | — | — | — | — | — | — | — | — | — | — | — | | |

資料編

7 旅行形態（メイン訪問地域別及び居住地別）

【調査票：問12】

回答者数（単位：人）

| 調査時期 | 旅行形態 | 全体 | メイン訪問地域別 | | | | 居住地別 | | | | | | | | |
|-------|--------------|-------|----------|-------|-------|-------|-------|-----|----|-------|-------|-----|-------|-------|----|
| | | | 伊豆地域 | 富士地域 | 中部地域 | 西部地域 | 静岡県 | 北海道 | 東北 | 関東 | 中部 | 近畿 | 中国・四国 | 九州・沖縄 | 海外 |
| 春夏秋冬計 | 合計 | 7,719 | 2,553 | 1,560 | 1,828 | 1,720 | 3,150 | 18 | 55 | 2,725 | 1,213 | 449 | 53 | 36 | 13 |
| | 個人旅行 | 7,130 | 2,259 | 1,496 | 1,663 | 1,664 | 3,102 | 13 | 48 | 2,424 | 1,071 | 381 | 45 | 30 | 10 |
| | バック旅行(観光案内付) | 233 | 121 | 29 | 68 | 15 | 12 | 2 | 0 | 134 | 54 | 25 | 3 | 2 | 1 |
| | バック旅行(自由行動型) | 193 | 120 | 5 | 54 | 9 | 13 | 2 | 4 | 106 | 37 | 22 | 3 | 3 | 2 |
| | 団体旅行 | 163 | 53 | 30 | 43 | 32 | 23 | 1 | 3 | 61 | 51 | 21 | 2 | 1 | 0 |
| | 不明 | 186 | 17 | 5 | 7 | 2 | 33 | 1 | 3 | 97 | 22 | 20 | 4 | 1 | 0 |
| | 全体 | 7,905 | 2,570 | 1,565 | 1,835 | 1,722 | 3,183 | 19 | 58 | 2,822 | 1,235 | 469 | 57 | 37 | 13 |
| 春季調査 | 合計 | 1,912 | 601 | 404 | 449 | 441 | 819 | 9 | 18 | 597 | 329 | 116 | 8 | 10 | 4 |
| | 個人旅行 | 1,741 | 517 | 380 | 411 | 420 | 800 | 7 | 17 | 516 | 284 | 98 | 7 | 7 | 3 |
| | バック旅行(観光案内付) | 50 | 21 | 10 | 14 | 5 | 1 | 1 | 0 | 23 | 15 | 10 | 0 | 0 | 0 |
| | バック旅行(自由行動型) | 60 | 41 | 1 | 11 | 4 | 3 | 0 | 1 | 34 | 12 | 6 | 0 | 3 | 1 |
| | 団体旅行 | 61 | 22 | 13 | 13 | 12 | 15 | 1 | 0 | 24 | 18 | 2 | 1 | 0 | 0 |
| | 不明 | 47 | 4 | 0 | 1 | 1 | 16 | 0 | 1 | 16 | 6 | 5 | 1 | 0 | 0 |
| | 全体 | 1,959 | 605 | 404 | 450 | 442 | 835 | 9 | 19 | 613 | 335 | 121 | 9 | 10 | 4 |
| 夏季調査 | 合計 | 1,977 | 672 | 401 | 456 | 437 | 773 | 2 | 7 | 774 | 273 | 115 | 19 | 7 | 6 |
| | 個人旅行 | 1,902 | 627 | 394 | 440 | 430 | 770 | 2 | 6 | 728 | 262 | 107 | 15 | 6 | 5 |
| | バック旅行(観光案内付) | 31 | 19 | 4 | 6 | 2 | 1 | 0 | 0 | 22 | 3 | 2 | 2 | 1 | 0 |
| | バック旅行(自由行動型) | 32 | 21 | 1 | 7 | 3 | 1 | 0 | 1 | 20 | 4 | 3 | 2 | 0 | 1 |
| | 団体旅行 | 12 | 5 | 2 | 3 | 2 | 1 | 0 | 0 | 4 | 4 | 3 | 0 | 0 | 0 |
| | 不明 | 34 | 2 | 2 | 1 | 0 | 2 | 0 | 0 | 21 | 6 | 3 | 2 | 0 | 0 |
| | 全体 | 2,011 | 674 | 403 | 457 | 437 | 775 | 2 | 7 | 795 | 279 | 118 | 21 | 7 | 6 |
| 秋季調査 | 合計 | 1,939 | 678 | 379 | 460 | 408 | 753 | 6 | 17 | 680 | 304 | 146 | 19 | 10 | 1 |
| | 個人旅行 | 1,758 | 590 | 359 | 403 | 395 | 733 | 4 | 13 | 601 | 253 | 123 | 18 | 9 | 1 |
| | バック旅行(観光案内付) | 73 | 43 | 8 | 21 | 1 | 8 | 1 | 0 | 32 | 24 | 7 | 0 | 1 | 0 |
| | バック旅行(自由行動型) | 48 | 28 | 0 | 18 | 1 | 5 | 1 | 1 | 27 | 10 | 4 | 0 | 0 | 0 |
| | 団体旅行 | 60 | 17 | 12 | 18 | 11 | 7 | 0 | 3 | 20 | 17 | 12 | 1 | 0 | 0 |
| | 不明 | 68 | 7 | 1 | 4 | 0 | 11 | 0 | 1 | 37 | 6 | 8 | 1 | 1 | 0 |
| | 全体 | 2,007 | 685 | 380 | 464 | 408 | 764 | 6 | 18 | 717 | 310 | 154 | 20 | 11 | 1 |
| 冬季調査 | 合計 | 1,891 | 602 | 376 | 463 | 434 | 805 | 1 | 13 | 674 | 307 | 72 | 7 | 9 | 2 |
| | 個人旅行 | 1,729 | 525 | 363 | 409 | 419 | 799 | 0 | 12 | 579 | 272 | 53 | 5 | 8 | 1 |
| | バック旅行(観光案内付) | 79 | 38 | 7 | 27 | 7 | 2 | 0 | 0 | 57 | 12 | 6 | 1 | 0 | 1 |
| | バック旅行(自由行動型) | 53 | 30 | 3 | 18 | 1 | 4 | 1 | 1 | 25 | 11 | 9 | 1 | 0 | 0 |
| | 団体旅行 | 30 | 9 | 3 | 9 | 7 | 0 | 0 | 0 | 13 | 12 | 4 | 0 | 1 | 0 |
| | 不明 | 37 | 4 | 2 | 1 | 1 | 4 | 1 | 1 | 23 | 4 | 4 | 0 | 0 | 0 |
| | 全体 | 1,928 | 606 | 378 | 464 | 435 | 809 | 2 | 14 | 697 | 311 | 76 | 7 | 9 | 2 |

回答率（単位：％）

| 調査時期 | 旅行形態 | 全体 | メイン訪問地域別 | | | | 居住地別 | | | | | | | | |
|-------|--------------|-------|----------|-------|-------|-------|-------|-------|-------|-------|-------|-------|-------|-------|-------|
| | | | 伊豆地域 | 富士地域 | 中部地域 | 西部地域 | 静岡県 | 北海道 | 東北 | 関東 | 中部 | 近畿 | 中国・四国 | 九州・沖縄 | 海外 |
| 春夏秋冬計 | 合計 | 100.0 | 100.0 | 100.0 | 100.0 | 100.0 | 100.0 | 100.0 | 100.0 | 100.0 | 100.0 | 100.0 | 100.0 | 100.0 | 100.0 |
| | 個人旅行 | 92.4 | 88.5 | 95.9 | 91.0 | 96.7 | 98.5 | 72.2 | 87.3 | 89.0 | 88.3 | 84.9 | 84.9 | 83.3 | 76.9 |
| | バック旅行(観光案内付) | 3.0 | 4.7 | 1.9 | 3.7 | 0.9 | 0.4 | 11.1 | 0.0 | 4.9 | 4.5 | 5.6 | 5.7 | 5.6 | 7.7 |
| | バック旅行(自由行動型) | 2.5 | 4.7 | 0.3 | 3.0 | 0.5 | 0.4 | 11.1 | 7.3 | 3.9 | 3.1 | 4.9 | 5.7 | 8.3 | 15.4 |
| | 団体旅行 | 2.1 | 2.1 | 1.9 | 2.4 | 1.9 | 0.7 | 5.6 | 5.5 | 2.2 | 4.2 | 4.7 | 3.8 | 2.8 | 0.0 |
| | 不明 | — | — | — | — | — | — | — | — | — | — | — | — | — | — |
| 全体 | — | — | — | — | — | — | — | — | — | — | — | — | — | — | |
| 春季調査 | 合計 | 100.0 | 100.0 | 100.0 | 100.0 | 100.0 | 100.0 | 100.0 | 100.0 | 100.0 | 100.0 | 100.0 | 100.0 | 100.0 | |
| | 個人旅行 | 91.1 | 86.0 | 94.1 | 91.5 | 95.2 | 97.7 | 77.8 | 94.4 | 86.4 | 86.3 | 84.5 | 87.5 | 70.0 | |
| | バック旅行(観光案内付) | 2.6 | 3.5 | 2.5 | 3.1 | 1.1 | 0.1 | 11.1 | 0.0 | 3.9 | 4.6 | 8.6 | 0.0 | 0.0 | |
| | バック旅行(自由行動型) | 3.1 | 6.8 | 0.2 | 2.4 | 0.9 | 0.4 | 0.0 | 5.6 | 5.7 | 3.6 | 5.2 | 0.0 | 30.0 | |
| | 団体旅行 | 3.2 | 3.7 | 3.2 | 2.9 | 2.7 | 1.8 | 11.1 | 0.0 | 4.0 | 5.5 | 1.7 | 12.5 | 0.0 | |
| | 不明 | — | — | — | — | — | — | — | — | — | — | — | — | — | |
| 全体 | — | — | — | — | — | — | — | — | — | — | — | — | — | | |
| 夏季調査 | 合計 | 100.0 | 100.0 | 100.0 | 100.0 | 100.0 | 100.0 | 100.0 | 100.0 | 100.0 | 100.0 | 100.0 | 100.0 | 100.0 | |
| | 個人旅行 | 96.2 | 93.3 | 98.3 | 96.5 | 98.4 | 99.6 | 100.0 | 85.7 | 94.1 | 96.0 | 93.0 | 78.9 | 85.7 | |
| | バック旅行(観光案内付) | 1.6 | 2.8 | 1.0 | 1.3 | 0.5 | 0.1 | 0.0 | 0.0 | 2.8 | 1.1 | 1.7 | 10.5 | 14.3 | |
| | バック旅行(自由行動型) | 1.6 | 3.1 | 0.2 | 1.5 | 0.7 | 0.1 | 0.0 | 14.3 | 2.6 | 1.5 | 2.6 | 10.5 | 0.0 | |
| | 団体旅行 | 0.6 | 0.7 | 0.5 | 0.7 | 0.5 | 0.1 | 0.0 | 0.0 | 0.5 | 1.5 | 2.6 | 0.0 | 0.0 | |
| | 不明 | — | — | — | — | — | — | — | — | — | — | — | — | — | |
| 全体 | — | — | — | — | — | — | — | — | — | — | — | — | — | | |
| 秋季調査 | 合計 | 100.0 | 100.0 | 100.0 | 100.0 | 100.0 | 100.0 | 100.0 | 100.0 | 100.0 | 100.0 | 100.0 | 100.0 | 100.0 | |
| | 個人旅行 | 90.7 | 87.0 | 94.7 | 87.6 | 96.8 | 97.3 | 66.7 | 76.5 | 88.4 | 83.2 | 84.2 | 94.7 | 90.0 | |
| | バック旅行(観光案内付) | 3.8 | 6.3 | 2.1 | 4.6 | 0.2 | 1.1 | 16.7 | 0.0 | 4.7 | 7.9 | 4.8 | 0.0 | 10.0 | |
| | バック旅行(自由行動型) | 2.5 | 4.1 | 0.0 | 3.9 | 0.2 | 0.7 | 16.7 | 5.9 | 4.0 | 3.3 | 2.7 | 0.0 | 0.0 | |
| | 団体旅行 | 3.1 | 2.5 | 3.2 | 3.9 | 2.7 | 0.9 | 0.0 | 17.6 | 2.9 | 5.6 | 8.2 | 5.3 | 0.0 | |
| | 不明 | — | — | — | — | — | — | — | — | — | — | — | — | — | |
| 全体 | — | — | — | — | — | — | — | — | — | — | — | — | — | | |
| 冬季調査 | 合計 | 100.0 | 100.0 | 100.0 | 100.0 | 100.0 | 100.0 | 100.0 | 100.0 | 100.0 | 100.0 | 100.0 | 100.0 | 100.0 | |
| | 個人旅行 | 91.4 | 87.2 | 96.5 | 88.3 | 96.5 | 99.3 | 0.0 | 92.3 | 85.9 | 88.6 | 73.6 | 71.4 | 88.9 | |
| | バック旅行(観光案内付) | 4.2 | 6.3 | 1.9 | 5.8 | 1.6 | 0.2 | 0.0 | 0.0 | 8.5 | 3.9 | 8.3 | 14.3 | 0.0 | |
| | バック旅行(自由行動型) | 2.8 | 5.0 | 0.8 | 3.9 | 0.2 | 0.5 | 100.0 | 7.7 | 3.7 | 3.6 | 12.5 | 14.3 | 0.0 | |
| | 団体旅行 | 1.6 | 1.5 | 0.8 | 1.9 | 1.6 | 0.0 | 0.0 | 0.0 | 1.9 | 3.9 | 5.6 | 0.0 | 11.1 | |
| | 不明 | — | — | — | — | — | — | — | — | — | — | — | — | — | |
| 全体 | — | — | — | — | — | — | — | — | — | — | — | — | — | | |

9 旅程と宿泊日数（メイン訪問地域別及び居住地別）

【調査票：問3】

回答者数（単位：人）

| 調査時期 | 旅程 | 全体 | メイン訪問地域別 | | | | 居住地別 | | | | | | | | |
|-------|-----|-------|----------|-------|-------|-------|-------|-----|----|-------|-------|-----|-------|-------|----|
| | | | 伊豆地域 | 富士地域 | 中部地域 | 西部地域 | 静岡県 | 北海道 | 東北 | 関東 | 中部 | 近畿 | 中国・四国 | 九州・沖縄 | 海外 |
| 春夏秋冬計 | 合計 | 7,905 | 2,570 | 1,565 | 1,835 | 1,722 | 3,183 | 19 | 58 | 2,822 | 1,235 | 469 | 57 | 37 | 13 |
| | 日帰り | 3,936 | 487 | 943 | 1,194 | 1,312 | 2,735 | 0 | 3 | 582 | 567 | 48 | 1 | 0 | 0 |
| | 宿泊 | 3,969 | 2,083 | 622 | 641 | 410 | 448 | 19 | 55 | 2,240 | 668 | 421 | 56 | 37 | 13 |
| | 不明 | 0 | 0 | 0 | 0 | 0 | 0 | 0 | 0 | 0 | 0 | 0 | 0 | 0 | 0 |
| | 全体 | 7,905 | 2,570 | 1,565 | 1,835 | 1,722 | 3,183 | 19 | 58 | 2,822 | 1,235 | 469 | 57 | 37 | 13 |
| 春季調査 | 合計 | 1,959 | 605 | 404 | 450 | 442 | 835 | 9 | 19 | 613 | 335 | 121 | 9 | 10 | 4 |
| | 日帰り | 1,000 | 119 | 247 | 299 | 335 | 701 | 0 | 0 | 135 | 156 | 8 | 0 | 0 | 0 |
| | 宿泊 | 959 | 486 | 157 | 151 | 107 | 134 | 9 | 19 | 478 | 179 | 113 | 9 | 10 | 4 |
| | 不明 | 0 | 0 | 0 | 0 | 0 | 0 | 0 | 0 | 0 | 0 | 0 | 0 | 0 | 0 |
| | 全体 | 1,959 | 605 | 404 | 450 | 442 | 835 | 9 | 19 | 613 | 335 | 121 | 9 | 10 | 4 |
| 夏季調査 | 合計 | 2,011 | 674 | 403 | 457 | 437 | 775 | 2 | 7 | 795 | 279 | 118 | 21 | 7 | 6 |
| | 日帰り | 948 | 141 | 199 | 284 | 324 | 641 | 0 | 0 | 160 | 129 | 17 | 1 | 0 | 0 |
| | 宿泊 | 1,063 | 533 | 204 | 173 | 113 | 134 | 2 | 7 | 635 | 150 | 101 | 20 | 7 | 6 |
| | 不明 | 0 | 0 | 0 | 0 | 0 | 0 | 0 | 0 | 0 | 0 | 0 | 0 | 0 | 0 |
| | 全体 | 2,011 | 674 | 403 | 457 | 437 | 775 | 2 | 7 | 795 | 279 | 118 | 21 | 7 | 6 |
| 秋季調査 | 合計 | 2,007 | 685 | 380 | 464 | 408 | 764 | 6 | 18 | 717 | 310 | 154 | 20 | 11 | 1 |
| | 日帰り | 932 | 102 | 254 | 276 | 300 | 676 | 0 | 1 | 113 | 126 | 16 | 0 | 0 | 0 |
| | 宿泊 | 1,075 | 583 | 126 | 188 | 108 | 88 | 6 | 17 | 604 | 184 | 138 | 20 | 11 | 1 |
| | 不明 | 0 | 0 | 0 | 0 | 0 | 0 | 0 | 0 | 0 | 0 | 0 | 0 | 0 | 0 |
| | 全体 | 2,007 | 685 | 380 | 464 | 408 | 764 | 6 | 18 | 717 | 310 | 154 | 20 | 11 | 1 |
| 冬季調査 | 合計 | 1,928 | 606 | 378 | 464 | 435 | 809 | 2 | 14 | 697 | 311 | 76 | 7 | 9 | 2 |
| | 日帰り | 1,056 | 125 | 243 | 335 | 353 | 717 | 0 | 2 | 174 | 156 | 7 | 0 | 0 | 0 |
| | 宿泊 | 872 | 481 | 135 | 129 | 82 | 92 | 2 | 12 | 523 | 155 | 69 | 7 | 9 | 2 |
| | 不明 | 0 | 0 | 0 | 0 | 0 | 0 | 0 | 0 | 0 | 0 | 0 | 0 | 0 | 0 |
| | 全体 | 1,928 | 606 | 378 | 464 | 435 | 809 | 2 | 14 | 697 | 311 | 76 | 7 | 9 | 2 |

回答者数（単位：人）

| 調査時期 | 宿泊日数 | 全体 | メイン訪問地域別 | | | | 居住地別 | | | | | | | | |
|--------|--------|-------|----------|------|------|------|------|------|------|-------|------|------|-------|-------|------|
| | | | 伊豆地域 | 富士地域 | 中部地域 | 西部地域 | 静岡県 | 北海道 | 東北 | 関東 | 中部 | 近畿 | 中国・四国 | 九州・沖縄 | 海外 |
| 春夏秋冬計 | 合計 | 3,708 | 2,043 | 462 | 610 | 392 | 422 | 16 | 54 | 2,107 | 619 | 384 | 49 | 35 | 13 |
| | 1泊 | 2,916 | 1,632 | 338 | 467 | 306 | 386 | 3 | 25 | 1,681 | 506 | 264 | 26 | 13 | 6 |
| | 2泊 | 627 | 351 | 92 | 101 | 62 | 29 | 6 | 21 | 351 | 90 | 96 | 15 | 13 | 4 |
| | 3泊 | 100 | 46 | 23 | 17 | 10 | 5 | 4 | 4 | 44 | 16 | 14 | 5 | 6 | 2 |
| | 4泊 | 25 | 8 | 2 | 9 | 5 | 2 | 2 | 0 | 13 | 1 | 4 | 2 | 1 | 0 |
| | 5泊以上 | 40 | 6 | 7 | 16 | 9 | 0 | 1 | 4 | 18 | 6 | 6 | 1 | 2 | 1 |
| | 不明 | 0 | 0 | 0 | 0 | 0 | 0 | 0 | 0 | 0 | 0 | 0 | 0 | 0 | 0 |
| | 全体 | 3,708 | 2,043 | 462 | 610 | 392 | 422 | 16 | 54 | 2,107 | 619 | 384 | 49 | 35 | 13 |
| | 平均宿泊日数 | 1.32 | 1.25 | 1.40 | 1.48 | 1.42 | 1.11 | 3.44 | 1.98 | 1.27 | 1.26 | 1.55 | 1.73 | 2.26 | 2.00 |
| | 春季調査 | 合計 | 894 | 475 | 127 | 138 | 101 | 125 | 7 | 18 | 459 | 153 | 108 | 9 | 10 |
| 1泊 | | 740 | 395 | 100 | 113 | 87 | 121 | 0 | 9 | 394 | 134 | 71 | 5 | 3 | 3 |
| 2泊 | | 130 | 73 | 22 | 18 | 12 | 4 | 1 | 8 | 60 | 17 | 31 | 4 | 3 | 1 |
| 3泊 | | 14 | 6 | 4 | 2 | 0 | 0 | 3 | 1 | 3 | 2 | 3 | 0 | 2 | 0 |
| 4泊 | | 6 | 1 | 0 | 4 | 1 | 0 | 2 | 0 | 1 | 0 | 2 | 0 | 1 | 0 |
| 5泊以上 | | 4 | 0 | 1 | 1 | 1 | 0 | 1 | 0 | 1 | 0 | 1 | 0 | 1 | 0 |
| 不明 | | 0 | 0 | 0 | 0 | 0 | 0 | 0 | 0 | 0 | 0 | 0 | 0 | 0 | 0 |
| 全体 | | 894 | 475 | 127 | 138 | 101 | 125 | 7 | 18 | 459 | 153 | 108 | 9 | 10 | 4 |
| 平均宿泊日数 | | 1.24 | 1.19 | 1.33 | 1.38 | 1.19 | 1.03 | 5.57 | 1.56 | 1.16 | 1.14 | 1.51 | 1.44 | 2.40 | 1.25 |
| 夏季調査 | | 合計 | 972 | 519 | 138 | 168 | 108 | 124 | 2 | 7 | 578 | 143 | 89 | 15 | 7 |
| | 1泊 | 682 | 367 | 88 | 120 | 72 | 107 | 0 | 4 | 390 | 105 | 63 | 7 | 2 | 3 |
| | 2泊 | 208 | 126 | 30 | 25 | 23 | 13 | 2 | 3 | 140 | 26 | 19 | 3 | 1 | 1 |
| | 3泊 | 49 | 20 | 15 | 10 | 4 | 3 | 0 | 0 | 26 | 8 | 4 | 4 | 3 | 1 |
| | 4泊 | 13 | 4 | 2 | 4 | 3 | 1 | 0 | 0 | 10 | 0 | 1 | 1 | 0 | 0 |
| | 5泊以上 | 20 | 2 | 3 | 9 | 6 | 0 | 0 | 0 | 12 | 4 | 2 | 0 | 1 | 1 |
| | 不明 | 0 | 0 | 0 | 0 | 0 | 0 | 0 | 0 | 0 | 0 | 0 | 0 | 0 | 0 |
| | 全体 | 972 | 519 | 138 | 168 | 108 | 124 | 2 | 7 | 578 | 143 | 89 | 15 | 7 | 6 |
| | 平均宿泊日数 | 1.48 | 1.36 | 1.57 | 1.68 | 1.74 | 1.18 | 2.00 | 1.43 | 1.50 | 1.46 | 1.47 | 1.93 | 3.71 | 2.33 |
| | 秋季調査 | 合計 | 1,015 | 572 | 93 | 181 | 102 | 83 | 5 | 17 | 571 | 179 | 125 | 18 | 10 |
| 1泊 | | 792 | 452 | 75 | 131 | 78 | 77 | 2 | 10 | 460 | 146 | 81 | 9 | 3 | 0 |
| 2泊 | | 186 | 102 | 16 | 40 | 18 | 4 | 2 | 3 | 99 | 28 | 36 | 6 | 6 | 1 |
| 3泊 | | 20 | 12 | 1 | 4 | 3 | 1 | 1 | 2 | 7 | 3 | 4 | 1 | 1 | 0 |
| 4泊 | | 4 | 2 | 0 | 1 | 1 | 1 | 0 | 0 | 1 | 0 | 1 | 1 | 0 | 0 |
| 5泊以上 | | 13 | 4 | 1 | 5 | 2 | 0 | 0 | 2 | 4 | 2 | 3 | 1 | 0 | 0 |
| 不明 | | 0 | 0 | 0 | 0 | 0 | 0 | 0 | 0 | 0 | 0 | 0 | 0 | 0 | 0 |
| 全体 | | 1,015 | 572 | 93 | 181 | 102 | 83 | 5 | 17 | 571 | 179 | 125 | 18 | 10 | 1 |
| 平均宿泊日数 | | 1.34 | 1.27 | 1.24 | 1.57 | 1.49 | 1.11 | 1.80 | 2.18 | 1.25 | 1.25 | 1.79 | 1.89 | 1.80 | 2.00 |
| 冬季調査 | | 合計 | 827 | 477 | 104 | 123 | 81 | 90 | 2 | 12 | 499 | 144 | 62 | 7 | 8 |
| | 1泊 | 702 | 418 | 75 | 103 | 69 | 81 | 1 | 2 | 437 | 121 | 49 | 5 | 5 | 0 |
| | 2泊 | 103 | 50 | 24 | 18 | 9 | 8 | 1 | 7 | 52 | 19 | 10 | 2 | 3 | 1 |
| | 3泊 | 17 | 8 | 3 | 1 | 3 | 1 | 0 | 1 | 8 | 3 | 3 | 0 | 0 | 1 |
| | 4泊 | 2 | 1 | 0 | 0 | 0 | 0 | 0 | 0 | 1 | 1 | 0 | 0 | 0 | 0 |
| | 5泊以上 | 3 | 0 | 2 | 1 | 0 | 0 | 0 | 2 | 1 | 0 | 0 | 0 | 0 | 0 |
| | 不明 | 0 | 0 | 0 | 0 | 0 | 0 | 0 | 0 | 0 | 0 | 0 | 0 | 0 | 0 |
| | 全体 | 827 | 477 | 104 | 123 | 81 | 90 | 2 | 12 | 499 | 144 | 62 | 7 | 8 | 2 |
| | 平均宿泊日数 | 1.19 | 1.14 | 1.39 | 1.20 | 1.19 | 1.11 | 1.50 | 2.67 | 1.15 | 1.19 | 1.26 | 1.29 | 1.38 | 2.50 |

資料編

10 利用宿泊施設

【調査票：問4】

(1)利用宿泊施設（メイン訪問地域及び居住地別）

回答者数（単位：人）

※複数回答可

| 調査時期 | 宿泊施設 | 全体 | メイン訪問地域別 | | | | 居住地別 | | | | | | | | |
|-------|--------------|-------|----------|------|------|------|------|-----|-------|-------|-----|-----|-------|-------|----|
| | | | 伊豆地域 | 富士地域 | 中部地域 | 西部地域 | 静岡県 | 北海道 | 東北 | 関東 | 中部 | 近畿 | 中国・四国 | 九州・沖縄 | 海外 |
| 春夏秋冬計 | 合計 | 3,705 | 2,042 | 462 | 610 | 392 | 422 | 16 | 54 | 2,105 | 619 | 383 | 49 | 35 | 13 |
| | 実家や知人・親戚宅 | 164 | 39 | 37 | 49 | 37 | 18 | 0 | 4 | 84 | 30 | 16 | 4 | 6 | 2 |
| | 旅館 | 854 | 630 | 33 | 90 | 54 | 108 | 3 | 9 | 511 | 139 | 65 | 9 | 5 | 3 |
| | ホテル | 2,446 | 1,266 | 311 | 439 | 286 | 262 | 15 | 44 | 1,338 | 425 | 284 | 39 | 23 | 9 |
| | ペンション・民宿 | 108 | 81 | 8 | 10 | 9 | 12 | 2 | 1 | 73 | 8 | 9 | 2 | 0 | 1 |
| | 保養所・研修所 | 72 | 45 | 16 | 3 | 6 | 2 | 2 | 0 | 52 | 7 | 9 | 0 | 0 | 0 |
| | キャンプ場 | 54 | 8 | 31 | 14 | 1 | 17 | 0 | 0 | 25 | 10 | 1 | 0 | 1 | 0 |
| | 車中泊・交通機関内の宿泊 | 32 | 15 | 4 | 8 | 4 | 4 | 0 | 0 | 17 | 6 | 3 | 0 | 2 | 0 |
| | 別荘・リゾートマンション | 24 | 15 | 1 | 6 | 1 | 3 | 0 | 0 | 20 | 1 | 0 | 0 | 0 | 0 |
| | 会員制の宿泊施設 | 37 | 19 | 9 | 0 | 5 | 3 | 0 | 2 | 25 | 3 | 4 | 0 | 0 | 0 |
| | その他 | 58 | 9 | 32 | 15 | 0 | 3 | 0 | 2 | 25 | 13 | 13 | 1 | 1 | 0 |
| 不明 | 1 | 0 | 0 | 0 | 0 | 0 | 0 | 0 | 1 | 0 | 0 | 0 | 0 | 0 | |
| 全体 | 3,706 | 2,042 | 462 | 610 | 392 | 422 | 16 | 54 | 2,106 | 619 | 383 | 49 | 35 | 13 | |
| 春季調査 | 合計 | 893 | 474 | 127 | 138 | 101 | 125 | 7 | 18 | 458 | 153 | 108 | 9 | 10 | 4 |
| | 実家や知人・親戚宅 | 34 | 6 | 12 | 9 | 5 | 4 | 0 | 1 | 16 | 6 | 4 | 1 | 2 | 0 |
| | 旅館 | 214 | 143 | 11 | 27 | 14 | 32 | 2 | 4 | 112 | 38 | 22 | 2 | 1 | 1 |
| | ホテル | 582 | 297 | 84 | 92 | 78 | 77 | 6 | 11 | 290 | 101 | 80 | 6 | 7 | 3 |
| | ペンション・民宿 | 21 | 15 | 3 | 2 | 1 | 2 | 2 | 1 | 12 | 2 | 1 | 1 | 0 | 0 |
| | 保養所・研修所 | 27 | 17 | 5 | 1 | 2 | 1 | 1 | 0 | 17 | 2 | 6 | 0 | 0 | 0 |
| | キャンプ場 | 9 | 1 | 5 | 3 | 0 | 4 | 0 | 0 | 4 | 1 | 0 | 0 | 0 | 0 |
| | 車中泊・交通機関内の宿泊 | 8 | 5 | 0 | 1 | 1 | 2 | 0 | 0 | 4 | 1 | 0 | 0 | 1 | 0 |
| | 別荘・リゾートマンション | 5 | 2 | 0 | 2 | 1 | 2 | 0 | 0 | 3 | 0 | 0 | 0 | 0 | 0 |
| | 会員制の宿泊施設 | 9 | 4 | 4 | 0 | 1 | 1 | 0 | 2 | 3 | 2 | 1 | 0 | 0 | 0 |
| | その他 | 22 | 6 | 8 | 7 | 0 | 2 | 0 | 2 | 7 | 5 | 6 | 0 | 0 | 0 |
| 不明 | 0 | 0 | 0 | 0 | 0 | 0 | 0 | 0 | 0 | 0 | 0 | 0 | 0 | 0 | |
| 全体 | 893 | 474 | 127 | 138 | 101 | 125 | 7 | 18 | 458 | 153 | 108 | 9 | 10 | 4 | |
| 夏季調査 | 合計 | 972 | 519 | 138 | 168 | 108 | 124 | 2 | 7 | 578 | 143 | 89 | 15 | 7 | 6 |
| | 実家や知人・親戚宅 | 70 | 15 | 16 | 20 | 19 | 10 | 0 | 0 | 41 | 11 | 4 | 1 | 2 | 1 |
| | 旅館 | 189 | 144 | 6 | 21 | 11 | 27 | 0 | 1 | 116 | 25 | 16 | 1 | 0 | 2 |
| | ホテル | 628 | 330 | 90 | 107 | 70 | 70 | 2 | 6 | 372 | 95 | 64 | 13 | 3 | 3 |
| | ペンション・民宿 | 44 | 35 | 2 | 4 | 3 | 7 | 0 | 0 | 30 | 2 | 4 | 1 | 0 | 0 |
| | 保養所・研修所 | 17 | 11 | 3 | 1 | 2 | 0 | 0 | 0 | 13 | 3 | 1 | 0 | 0 | 0 |
| | キャンプ場 | 30 | 1 | 19 | 9 | 1 | 12 | 0 | 0 | 9 | 7 | 1 | 0 | 1 | 0 |
| | 車中泊・交通機関内の宿泊 | 7 | 3 | 0 | 4 | 0 | 0 | 0 | 0 | 6 | 0 | 0 | 0 | 1 | 0 |
| | 別荘・リゾートマンション | 2 | 2 | 0 | 0 | 0 | 0 | 0 | 0 | 2 | 0 | 0 | 0 | 0 | 0 |
| | 会員制の宿泊施設 | 9 | 3 | 2 | 0 | 3 | 1 | 0 | 0 | 6 | 1 | 1 | 0 | 0 | 0 |
| | その他 | 13 | 0 | 8 | 5 | 0 | 1 | 0 | 0 | 3 | 5 | 2 | 1 | 1 | 0 |
| 不明 | 0 | 0 | 0 | 0 | 0 | 0 | 0 | 0 | 0 | 0 | 0 | 0 | 0 | 0 | |
| 全体 | 972 | 519 | 138 | 168 | 108 | 124 | 2 | 7 | 578 | 143 | 89 | 15 | 7 | 6 | |
| 秋季調査 | 合計 | 1,013 | 572 | 93 | 181 | 102 | 83 | 5 | 17 | 570 | 179 | 124 | 18 | 10 | 1 |
| | 実家や知人・親戚宅 | 37 | 11 | 2 | 15 | 9 | 2 | 0 | 2 | 16 | 7 | 6 | 2 | 1 | 1 |
| | 旅館 | 238 | 174 | 7 | 31 | 15 | 27 | 1 | 2 | 140 | 43 | 17 | 4 | 3 | 0 |
| | ホテル | 679 | 347 | 71 | 134 | 75 | 51 | 5 | 16 | 358 | 127 | 95 | 15 | 6 | 1 |
| | ペンション・民宿 | 32 | 24 | 1 | 3 | 4 | 3 | 0 | 0 | 25 | 2 | 2 | 0 | 0 | 0 |
| | 保養所・研修所 | 19 | 14 | 4 | 0 | 1 | 1 | 1 | 0 | 14 | 1 | 2 | 0 | 0 | 0 |
| | キャンプ場 | 13 | 5 | 6 | 2 | 0 | 1 | 0 | 0 | 10 | 2 | 0 | 0 | 0 | 0 |
| | 車中泊・交通機関内の宿泊 | 7 | 2 | 2 | 2 | 1 | 0 | 0 | 0 | 4 | 1 | 2 | 0 | 0 | 0 |
| | 別荘・リゾートマンション | 9 | 7 | 1 | 0 | 0 | 0 | 0 | 0 | 8 | 1 | 0 | 0 | 0 | 0 |
| | 会員制の宿泊施設 | 13 | 9 | 1 | 0 | 1 | 1 | 0 | 0 | 11 | 0 | 1 | 0 | 0 | 0 |
| | その他 | 8 | 3 | 2 | 3 | 0 | 0 | 0 | 0 | 5 | 1 | 2 | 0 | 0 | 0 |
| 不明 | 1 | 0 | 0 | 0 | 0 | 0 | 0 | 0 | 1 | 0 | 0 | 0 | 0 | 0 | |
| 全体 | 1,014 | 572 | 93 | 181 | 102 | 83 | 5 | 17 | 571 | 179 | 124 | 18 | 10 | 1 | |
| 冬季調査 | 合計 | 827 | 477 | 104 | 123 | 81 | 90 | 2 | 12 | 499 | 144 | 62 | 7 | 8 | 2 |
| | 実家や知人・親戚宅 | 23 | 7 | 7 | 5 | 4 | 2 | 0 | 1 | 11 | 6 | 2 | 0 | 1 | 0 |
| | 旅館 | 213 | 169 | 9 | 11 | 14 | 22 | 0 | 2 | 143 | 33 | 10 | 2 | 1 | 0 |
| | ホテル | 557 | 292 | 66 | 106 | 63 | 64 | 2 | 11 | 318 | 102 | 45 | 5 | 7 | 2 |
| | ペンション・民宿 | 11 | 7 | 2 | 1 | 1 | 0 | 0 | 0 | 6 | 2 | 2 | 0 | 0 | 1 |
| | 保養所・研修所 | 9 | 3 | 4 | 1 | 1 | 0 | 0 | 0 | 8 | 1 | 0 | 0 | 0 | 0 |
| | キャンプ場 | 2 | 1 | 1 | 0 | 0 | 0 | 0 | 0 | 2 | 0 | 0 | 0 | 0 | 0 |
| | 車中泊・交通機関内の宿泊 | 10 | 5 | 2 | 1 | 2 | 2 | 0 | 0 | 3 | 4 | 1 | 0 | 0 | 0 |
| | 別荘・リゾートマンション | 8 | 4 | 0 | 4 | 0 | 1 | 0 | 0 | 7 | 0 | 0 | 0 | 0 | 0 |
| | 会員制の宿泊施設 | 6 | 3 | 2 | 0 | 0 | 0 | 0 | 0 | 5 | 0 | 1 | 0 | 0 | 0 |
| | その他 | 15 | 0 | 14 | 0 | 0 | 0 | 0 | 0 | 10 | 2 | 3 | 0 | 0 | 0 |
| 不明 | 0 | 0 | 0 | 0 | 0 | 0 | 0 | 0 | 0 | 0 | 0 | 0 | 0 | 0 | |
| 全体 | 827 | 477 | 104 | 123 | 81 | 90 | 2 | 12 | 499 | 144 | 62 | 7 | 8 | 2 | |

回答率（単位：%）

※複数回答可

| 調査時期 | 宿泊施設 | 全体 | メイン訪問地域別 | | | | 居住地別 | | | | | | | | | |
|-------|--------------|------|----------|------|------|------|------|-------|------|------|------|------|-------|-------|-------|---|
| | | | 伊豆地域 | 富士地域 | 中部地域 | 西部地域 | 静岡県 | 北海道 | 東北 | 関東 | 中部 | 近畿 | 中国・四国 | 九州・沖縄 | 海外 | |
| 春夏秋冬計 | 合計 | — | — | — | — | — | — | — | — | — | — | — | — | — | — | — |
| | 実家や知人・親戚宅 | 4.4 | 1.9 | 8.0 | 8.0 | 9.4 | 4.3 | 0.0 | 7.4 | 4.0 | 4.8 | 4.2 | 8.2 | 17.1 | 15.4 | |
| | 旅館 | 23.0 | 30.9 | 7.1 | 14.8 | 13.8 | 25.6 | 18.8 | 16.7 | 24.3 | 22.5 | 17.0 | 18.4 | 14.3 | 23.1 | |
| | ホテル | 66.0 | 62.0 | 67.3 | 72.0 | 73.0 | 62.1 | 93.8 | 81.5 | 63.6 | 68.7 | 74.2 | 79.6 | 65.7 | 69.2 | |
| | ペンション・民宿 | 2.9 | 4.0 | 1.7 | 1.6 | 2.3 | 2.8 | 12.5 | 1.9 | 3.5 | 1.3 | 2.3 | 4.1 | 0.0 | 7.7 | |
| | 保養所・研修所 | 1.9 | 2.2 | 3.5 | 0.5 | 1.5 | 0.5 | 12.5 | 0.0 | 2.5 | 1.1 | 2.3 | 0.0 | 0.0 | 0.0 | |
| | キャンプ場 | 1.5 | 0.4 | 6.7 | 2.3 | 0.3 | 4.0 | 0.0 | 0.0 | 1.2 | 1.6 | 0.3 | 0.0 | 2.9 | 0.0 | |
| | 車中泊・交通機関内の宿泊 | 0.9 | 0.7 | 0.9 | 1.3 | 1.0 | 0.9 | 0.0 | 0.0 | 0.8 | 1.0 | 0.8 | 0.0 | 5.7 | 0.0 | |
| | 別荘・リゾートマンション | 0.6 | 0.7 | 0.2 | 1.0 | 0.3 | 0.7 | 0.0 | 0.0 | 1.0 | 0.2 | 0.0 | 0.0 | 0.0 | 0.0 | |
| | 会員制の宿泊施設 | 1.0 | 0.9 | 1.9 | 0.0 | 1.3 | 0.7 | 0.0 | 3.7 | 1.2 | 0.5 | 1.0 | 0.0 | 0.0 | 0.0 | |
| | その他 | 1.6 | 0.4 | 6.9 | 2.5 | 0.0 | 0.7 | 0.0 | 3.7 | 1.2 | 2.1 | 3.4 | 2.0 | 2.9 | 0.0 | |
| | 不明 | — | — | — | — | — | — | — | — | — | — | — | — | — | — | |
| 全体 | — | — | — | — | — | — | — | — | — | — | — | — | — | — | | |
| 春季調査 | 合計 | — | — | — | — | — | — | — | — | — | — | — | — | — | — | |
| | 実家や知人・親戚宅 | 3.8 | 1.3 | 9.4 | 6.5 | 5.0 | 3.2 | 0.0 | 5.6 | 3.5 | 3.9 | 3.7 | 11.1 | 20.0 | 0.0 | |
| | 旅館 | 24.0 | 30.2 | 8.7 | 19.6 | 13.9 | 25.6 | 28.6 | 22.2 | 24.5 | 24.8 | 20.4 | 22.2 | 10.0 | 25.0 | |
| | ホテル | 65.2 | 62.7 | 66.1 | 66.7 | 77.2 | 61.6 | 85.7 | 61.1 | 63.3 | 66.0 | 74.1 | 66.7 | 70.0 | 75.0 | |
| | ペンション・民宿 | 2.4 | 3.2 | 2.4 | 1.4 | 1.0 | 1.6 | 28.6 | 5.6 | 2.6 | 1.3 | 0.9 | 11.1 | 0.0 | 0.0 | |
| | 保養所・研修所 | 3.0 | 3.6 | 3.9 | 0.7 | 2.0 | 0.8 | 14.3 | 0.0 | 3.7 | 1.3 | 5.6 | 0.0 | 0.0 | 0.0 | |
| | キャンプ場 | 1.0 | 0.2 | 3.9 | 2.2 | 0.0 | 3.2 | 0.0 | 0.0 | 0.9 | 0.7 | 0.0 | 0.0 | 0.0 | 0.0 | |
| | 車中泊・交通機関内の宿泊 | 0.9 | 1.1 | 0.0 | 0.7 | 1.0 | 1.6 | 0.0 | 0.0 | 0.9 | 0.7 | 0.0 | 0.0 | 10.0 | 0.0 | |
| | 別荘・リゾートマンション | 0.6 | 0.4 | 0.0 | 1.4 | 1.0 | 1.6 | 0.0 | 0.0 | 0.7 | 0.0 | 0.0 | 0.0 | 0.0 | 0.0 | |
| | 会員制の宿泊施設 | 1.0 | 0.8 | 3.1 | 0.0 | 1.0 | 0.8 | 0.0 | 11.1 | 0.7 | 1.3 | 0.9 | 0.0 | 0.0 | 0.0 | |
| | その他 | 2.5 | 1.3 | 6.3 | 5.1 | 0.0 | 1.6 | 0.0 | 11.1 | 1.5 | 3.3 | 5.6 | 0.0 | 0.0 | 0.0 | |
| | 不明 | — | — | — | — | — | — | — | — | — | — | — | — | — | — | |
| 全体 | — | — | — | — | — | — | — | — | — | — | — | — | — | — | | |
| 夏季調査 | 合計 | — | — | — | — | — | — | — | — | — | — | — | — | — | — | |
| | 実家や知人・親戚宅 | 7.2 | 2.9 | 11.6 | 11.9 | 17.6 | 8.1 | 0.0 | 0.0 | 7.1 | 7.7 | 4.5 | 6.7 | 28.6 | 16.7 | |
| | 旅館 | 19.4 | 27.7 | 4.3 | 12.5 | 10.2 | 21.8 | 0.0 | 14.3 | 20.1 | 17.5 | 18.0 | 6.7 | 0.0 | 33.3 | |
| | ホテル | 64.6 | 63.6 | 65.2 | 63.7 | 64.8 | 56.5 | 100.0 | 85.7 | 64.4 | 66.4 | 71.9 | 86.7 | 42.9 | 50.0 | |
| | ペンション・民宿 | 4.5 | 6.7 | 1.4 | 2.4 | 2.8 | 5.6 | 0.0 | 0.0 | 5.2 | 1.4 | 4.5 | 6.7 | 0.0 | 0.0 | |
| | 保養所・研修所 | 1.7 | 2.1 | 2.2 | 0.6 | 1.9 | 0.0 | 0.0 | 0.0 | 2.2 | 2.1 | 1.1 | 0.0 | 0.0 | 0.0 | |
| | キャンプ場 | 3.1 | 0.2 | 13.8 | 5.4 | 0.9 | 9.7 | 0.0 | 0.0 | 1.6 | 4.9 | 1.1 | 0.0 | 14.3 | 0.0 | |
| | 車中泊・交通機関内の宿泊 | 0.7 | 0.6 | 0.0 | 2.4 | 0.0 | 0.0 | 0.0 | 0.0 | 1.0 | 0.0 | 0.0 | 0.0 | 14.3 | 0.0 | |
| | 別荘・リゾートマンション | 0.2 | 0.4 | 0.0 | 0.0 | 0.0 | 0.0 | 0.0 | 0.0 | 0.3 | 0.0 | 0.0 | 0.0 | 0.0 | 0.0 | |
| | 会員制の宿泊施設 | 0.9 | 0.6 | 1.4 | 0.0 | 2.8 | 0.8 | 0.0 | 0.0 | 1.0 | 0.7 | 1.1 | 0.0 | 0.0 | 0.0 | |
| | その他 | 1.3 | 0.0 | 5.8 | 3.0 | 0.0 | 0.8 | 0.0 | 0.0 | 0.5 | 3.5 | 2.2 | 6.7 | 14.3 | 0.0 | |
| | 不明 | — | — | — | — | — | — | — | — | — | — | — | — | — | — | |
| 全体 | — | — | — | — | — | — | — | — | — | — | — | — | — | — | | |
| 秋季調査 | 合計 | — | — | — | — | — | — | — | — | — | — | — | — | — | — | |
| | 実家や知人・親戚宅 | 3.7 | 1.9 | 2.2 | 8.3 | 8.8 | 2.4 | 0.0 | 11.8 | 2.8 | 3.9 | 4.8 | 11.1 | 10.0 | 100.0 | |
| | 旅館 | 23.5 | 30.4 | 7.5 | 17.1 | 14.7 | 32.5 | 20.0 | 11.8 | 24.6 | 24.0 | 13.7 | 22.2 | 30.0 | 0.0 | |
| | ホテル | 67.0 | 60.7 | 76.3 | 74.0 | 73.5 | 61.4 | 100.0 | 94.1 | 62.8 | 70.9 | 76.6 | 83.3 | 60.0 | 100.0 | |
| | ペンション・民宿 | 3.2 | 4.2 | 1.1 | 1.7 | 3.9 | 3.6 | 0.0 | 0.0 | 4.4 | 1.1 | 1.6 | 0.0 | 0.0 | 0.0 | |
| | 保養所・研修所 | 1.9 | 2.4 | 4.3 | 0.0 | 1.0 | 1.2 | 20.0 | 0.0 | 2.5 | 0.6 | 1.6 | 0.0 | 0.0 | 0.0 | |
| | キャンプ場 | 1.3 | 0.9 | 6.5 | 1.1 | 0.0 | 1.2 | 0.0 | 0.0 | 1.8 | 1.1 | 0.0 | 0.0 | 0.0 | 0.0 | |
| | 車中泊・交通機関内の宿泊 | 0.7 | 0.3 | 2.2 | 1.1 | 1.0 | 0.0 | 0.0 | 0.0 | 0.7 | 0.6 | 1.6 | 0.0 | 0.0 | 0.0 | |
| | 別荘・リゾートマンション | 0.9 | 1.2 | 1.1 | 0.0 | 0.0 | 0.0 | 0.0 | 0.0 | 1.4 | 0.6 | 0.0 | 0.0 | 0.0 | 0.0 | |
| | 会員制の宿泊施設 | 1.3 | 1.6 | 1.1 | 0.0 | 1.0 | 1.2 | 0.0 | 0.0 | 1.9 | 0.0 | 0.8 | 0.0 | 0.0 | 0.0 | |
| | その他 | 0.8 | 0.5 | 2.2 | 1.7 | 0.0 | 0.0 | 0.0 | 0.0 | 0.9 | 0.6 | 1.6 | 0.0 | 0.0 | 0.0 | |
| | 不明 | — | — | — | — | — | — | — | — | — | — | — | — | — | — | |
| 全体 | — | — | — | — | — | — | — | — | — | — | — | — | — | — | | |
| 冬季調査 | 合計 | — | — | — | — | — | — | — | — | — | — | — | — | — | — | |
| | 実家や知人・親戚宅 | 2.8 | 1.5 | 6.7 | 4.1 | 4.9 | 2.2 | 0.0 | 8.3 | 2.2 | 4.2 | 3.2 | 0.0 | 12.5 | 0.0 | |
| | 旅館 | 25.8 | 35.4 | 8.7 | 8.9 | 17.3 | 24.4 | 0.0 | 16.7 | 28.7 | 22.9 | 16.1 | 28.6 | 12.5 | 0.0 | |
| | ホテル | 67.4 | 61.2 | 63.5 | 86.2 | 77.8 | 71.1 | 100.0 | 91.7 | 63.7 | 70.8 | 72.6 | 71.4 | 87.5 | 100.0 | |
| | ペンション・民宿 | 1.3 | 1.5 | 1.9 | 0.8 | 1.2 | 0.0 | 0.0 | 0.0 | 1.2 | 1.4 | 3.2 | 0.0 | 0.0 | 50.0 | |
| | 保養所・研修所 | 1.1 | 0.6 | 3.8 | 0.8 | 1.2 | 0.0 | 0.0 | 0.0 | 1.6 | 0.7 | 0.0 | 0.0 | 0.0 | 0.0 | |
| | キャンプ場 | 0.2 | 0.2 | 1.0 | 0.0 | 0.0 | 0.0 | 0.0 | 0.0 | 0.4 | 0.0 | 0.0 | 0.0 | 0.0 | 0.0 | |
| | 車中泊・交通機関内の宿泊 | 1.2 | 1.0 | 1.9 | 0.8 | 2.5 | 2.2 | 0.0 | 0.0 | 0.6 | 2.8 | 1.6 | 0.0 | 0.0 | 0.0 | |
| | 別荘・リゾートマンション | 1.0 | 0.8 | 0.0 | 3.3 | 0.0 | 1.1 | 0.0 | 0.0 | 1.4 | 0.0 | 0.0 | 0.0 | 0.0 | 0.0 | |
| | 会員制の宿泊施設 | 0.7 | 0.6 | 1.9 | 0.0 | 0.0 | 0.0 | 0.0 | 0.0 | 1.0 | 0.0 | 1.6 | 0.0 | 0.0 | 0.0 | |
| | その他 | 1.8 | 0.0 | 13.5 | 0.0 | 0.0 | 0.0 | 0.0 | 0.0 | 2.0 | 1.4 | 4.8 | 0.0 | 0.0 | 0.0 | |
| | 不明 | — | — | — | — | — | — | — | — | — | — | — | — | — | — | |
| 全体 | — | — | — | — | — | — | — | — | — | — | — | — | — | — | | |

資料編

10 利用宿泊施設

【調査票：問4】

(2) 宿泊地域（メイン訪問地域及び居住地別）

回答者数（単位：人）

※複数回答可

| 調査時期 | 宿泊地域 | 全体 | メイン訪問地域別 | | | | 居住地別 | | | | | | | | |
|-------|-------|-------|----------|------|------|------|------|-----|-------|-------|-----|-----|-------|-------|----|
| | | | 伊豆地域 | 富士地域 | 中部地域 | 西部地域 | 静岡県 | 北海道 | 東北 | 関東 | 中部 | 近畿 | 中国・四国 | 九州・沖縄 | 海外 |
| 春夏秋冬計 | 合計 | 3,704 | 2,042 | 462 | 610 | 392 | 422 | 16 | 54 | 2,104 | 619 | 383 | 49 | 35 | 13 |
| | 伊豆地域 | 2,229 | 1,992 | 76 | 42 | 19 | 238 | 6 | 29 | 1,522 | 273 | 126 | 14 | 11 | 3 |
| | 富士地域 | 388 | 28 | 313 | 11 | 2 | 39 | 1 | 7 | 177 | 67 | 77 | 11 | 7 | 1 |
| | 中部地域 | 773 | 56 | 83 | 538 | 38 | 110 | 10 | 15 | 299 | 177 | 114 | 19 | 21 | 5 |
| | 西部地域 | 443 | 11 | 20 | 50 | 348 | 44 | 3 | 5 | 147 | 130 | 91 | 11 | 7 | 5 |
| | 不明 | 2 | 0 | 0 | 0 | 0 | 0 | 0 | 0 | 2 | 0 | 0 | 0 | 0 | 0 |
| 全体 | 3,706 | 2,042 | 462 | 610 | 392 | 422 | 16 | 54 | 2,106 | 619 | 383 | 49 | 35 | 13 | |
| 春季調査 | 合計 | 892 | 474 | 127 | 138 | 101 | 125 | 7 | 18 | 457 | 153 | 108 | 9 | 10 | 4 |
| | 伊豆地域 | 504 | 459 | 19 | 6 | 1 | 60 | 2 | 14 | 313 | 64 | 44 | 4 | 2 | 1 |
| | 富士地域 | 102 | 7 | 85 | 1 | 0 | 14 | 0 | 1 | 43 | 15 | 25 | 2 | 1 | 0 |
| | 中部地域 | 188 | 15 | 25 | 127 | 4 | 37 | 6 | 1 | 79 | 33 | 22 | 1 | 6 | 3 |
| | 西部地域 | 126 | 2 | 3 | 14 | 98 | 14 | 1 | 2 | 35 | 42 | 26 | 2 | 4 | 0 |
| | 不明 | 1 | 0 | 0 | 0 | 0 | 0 | 0 | 0 | 1 | 0 | 0 | 0 | 0 | 0 |
| 全体 | 893 | 474 | 127 | 138 | 101 | 125 | 7 | 18 | 458 | 153 | 108 | 9 | 10 | 4 | |
| 夏季調査 | 合計 | 972 | 519 | 138 | 168 | 108 | 124 | 2 | 7 | 578 | 143 | 89 | 15 | 7 | 6 |
| | 伊豆地域 | 567 | 506 | 20 | 14 | 5 | 69 | 0 | 2 | 405 | 57 | 25 | 4 | 3 | 2 |
| | 富士地域 | 118 | 7 | 101 | 3 | 0 | 13 | 0 | 4 | 52 | 18 | 23 | 4 | 3 | 1 |
| | 中部地域 | 202 | 11 | 24 | 147 | 12 | 26 | 2 | 1 | 82 | 53 | 26 | 6 | 4 | 1 |
| | 西部地域 | 115 | 4 | 7 | 10 | 92 | 17 | 0 | 0 | 47 | 24 | 21 | 2 | 1 | 3 |
| | 不明 | 0 | 0 | 0 | 0 | 0 | 0 | 0 | 0 | 0 | 0 | 0 | 0 | 0 | 0 |
| 全体 | 972 | 519 | 138 | 168 | 108 | 124 | 2 | 7 | 578 | 143 | 89 | 15 | 7 | 6 | |
| 秋季調査 | 合計 | 1,013 | 572 | 93 | 181 | 102 | 83 | 5 | 17 | 570 | 179 | 124 | 18 | 10 | 1 |
| | 伊豆地域 | 640 | 565 | 23 | 11 | 8 | 54 | 3 | 7 | 430 | 92 | 38 | 5 | 5 | 0 |
| | 富士地域 | 78 | 8 | 52 | 5 | 0 | 8 | 1 | 1 | 34 | 13 | 17 | 3 | 1 | 0 |
| | 中部地域 | 211 | 9 | 17 | 151 | 12 | 19 | 1 | 8 | 71 | 50 | 47 | 8 | 5 | 0 |
| | 西部地域 | 120 | 3 | 6 | 21 | 88 | 4 | 2 | 2 | 39 | 33 | 31 | 6 | 2 | 1 |
| | 不明 | 1 | 0 | 0 | 0 | 0 | 0 | 0 | 0 | 1 | 0 | 0 | 0 | 0 | 0 |
| 全体 | 1,014 | 572 | 93 | 181 | 102 | 83 | 5 | 17 | 571 | 179 | 124 | 18 | 10 | 1 | |
| 冬季調査 | 合計 | 827 | 477 | 104 | 123 | 81 | 90 | 2 | 12 | 499 | 144 | 62 | 7 | 8 | 2 |
| | 伊豆地域 | 518 | 462 | 14 | 11 | 5 | 55 | 1 | 6 | 374 | 60 | 19 | 1 | 1 | 0 |
| | 富士地域 | 90 | 6 | 75 | 2 | 2 | 4 | 0 | 1 | 48 | 21 | 12 | 2 | 2 | 0 |
| | 中部地域 | 172 | 21 | 17 | 113 | 10 | 28 | 1 | 5 | 67 | 41 | 19 | 4 | 6 | 1 |
| | 西部地域 | 82 | 2 | 4 | 5 | 70 | 9 | 0 | 1 | 26 | 31 | 13 | 1 | 0 | 1 |
| | 不明 | 0 | 0 | 0 | 0 | 0 | 0 | 0 | 0 | 0 | 0 | 0 | 0 | 0 | 0 |
| 全体 | 827 | 477 | 104 | 123 | 81 | 90 | 2 | 12 | 499 | 144 | 62 | 7 | 8 | 2 | |

回答率（単位：％）

※複数回答可

| 調査時期 | 宿泊地域 | 全体 | メイン訪問地域別 | | | | 居住地別 | | | | | | | | | |
|-------|------|------|----------|------|------|------|------|-------|------|------|------|------|-------|-------|-------|---|
| | | | 伊豆地域 | 富士地域 | 中部地域 | 西部地域 | 静岡県 | 北海道 | 東北 | 関東 | 中部 | 近畿 | 中国・四国 | 九州・沖縄 | 海外 | |
| 春夏秋冬計 | 合計 | — | — | — | — | — | — | — | — | — | — | — | — | — | — | — |
| | 伊豆地域 | 60.2 | 97.6 | 16.5 | 6.9 | 4.8 | 56.4 | 37.5 | 53.7 | 72.3 | 44.1 | 32.9 | 28.6 | 31.4 | 23.1 | |
| | 富士地域 | 10.5 | 1.4 | 67.7 | 1.8 | 0.5 | 9.2 | 6.3 | 13.0 | 8.4 | 10.8 | 20.1 | 22.4 | 20.0 | 7.7 | |
| | 中部地域 | 20.9 | 2.7 | 18.0 | 88.2 | 9.7 | 26.1 | 62.5 | 27.8 | 14.2 | 28.6 | 29.8 | 38.8 | 60.0 | 38.5 | |
| | 西部地域 | 12.0 | 0.5 | 4.3 | 8.2 | 88.8 | 10.4 | 18.8 | 9.3 | 7.0 | 21.0 | 23.8 | 22.4 | 20.0 | 38.5 | |
| | 不明 | — | — | — | — | — | — | — | — | — | — | — | — | — | — | — |
| 全体 | — | — | — | — | — | — | — | — | — | — | — | — | — | — | — | |
| 春季調査 | 合計 | — | — | — | — | — | — | — | — | — | — | — | — | — | — | |
| | 伊豆地域 | 56.5 | 96.8 | 15.0 | 4.3 | 1.0 | 48.0 | 28.6 | 77.8 | 68.5 | 41.8 | 40.7 | 44.4 | 20.0 | 25.0 | |
| | 富士地域 | 11.4 | 1.5 | 66.9 | 0.7 | 0.0 | 11.2 | 0.0 | 5.6 | 9.4 | 9.8 | 23.1 | 22.2 | 10.0 | 0.0 | |
| | 中部地域 | 21.1 | 3.2 | 19.7 | 92.0 | 4.0 | 29.6 | 85.7 | 5.6 | 17.3 | 21.6 | 20.4 | 11.1 | 60.0 | 75.0 | |
| | 西部地域 | 14.1 | 0.4 | 2.4 | 10.1 | 97.0 | 11.2 | 14.3 | 11.1 | 7.7 | 27.5 | 24.1 | 22.2 | 40.0 | 0.0 | |
| | 不明 | — | — | — | — | — | — | — | — | — | — | — | — | — | — | |
| 全体 | — | — | — | — | — | — | — | — | — | — | — | — | — | — | | |
| 夏季調査 | 合計 | — | — | — | — | — | — | — | — | — | — | — | — | — | — | |
| | 伊豆地域 | 58.3 | 97.5 | 14.5 | 8.3 | 4.6 | 55.6 | 0.0 | 28.6 | 70.1 | 39.9 | 28.1 | 26.7 | 42.9 | 33.3 | |
| | 富士地域 | 12.1 | 1.3 | 73.2 | 1.8 | 0.0 | 10.5 | 0.0 | 57.1 | 9.0 | 12.6 | 25.8 | 26.7 | 42.9 | 16.7 | |
| | 中部地域 | 20.8 | 2.1 | 17.4 | 87.5 | 11.1 | 21.0 | 100.0 | 14.3 | 14.2 | 37.1 | 29.2 | 40.0 | 57.1 | 16.7 | |
| | 西部地域 | 11.8 | 0.8 | 5.1 | 6.0 | 85.2 | 13.7 | 0.0 | 0.0 | 8.1 | 16.8 | 23.6 | 13.3 | 14.3 | 50.0 | |
| | 不明 | — | — | — | — | — | — | — | — | — | — | — | — | — | — | |
| 全体 | — | — | — | — | — | — | — | — | — | — | — | — | — | — | | |
| 秋季調査 | 合計 | — | — | — | — | — | — | — | — | — | — | — | — | — | — | |
| | 伊豆地域 | 63.2 | 98.8 | 24.7 | 6.1 | 7.8 | 65.1 | 60.0 | 41.2 | 75.4 | 51.4 | 30.6 | 27.8 | 50.0 | 0.0 | |
| | 富士地域 | 7.7 | 1.4 | 55.9 | 2.8 | 0.0 | 9.6 | 20.0 | 5.9 | 6.0 | 7.3 | 13.7 | 16.7 | 10.0 | 0.0 | |
| | 中部地域 | 20.8 | 1.6 | 18.3 | 83.4 | 11.8 | 22.9 | 20.0 | 47.1 | 12.5 | 27.9 | 37.9 | 44.4 | 50.0 | 0.0 | |
| | 西部地域 | 11.8 | 0.5 | 6.5 | 11.6 | 86.3 | 4.8 | 40.0 | 11.8 | 6.8 | 18.4 | 25.0 | 33.3 | 20.0 | 100.0 | |
| | 不明 | — | — | — | — | — | — | — | — | — | — | — | — | — | — | |
| 全体 | — | — | — | — | — | — | — | — | — | — | — | — | — | — | | |
| 冬季調査 | 合計 | — | — | — | — | — | — | — | — | — | — | — | — | — | — | |
| | 伊豆地域 | 62.6 | 96.9 | 13.5 | 8.9 | 6.2 | 61.1 | 50.0 | 50.0 | 74.9 | 41.7 | 30.6 | 14.3 | 12.5 | 0.0 | |
| | 富士地域 | 10.9 | 1.3 | 72.1 | 1.6 | 2.5 | 4.4 | 0.0 | 8.3 | 9.6 | 14.6 | 19.4 | 28.6 | 25.0 | 0.0 | |
| | 中部地域 | 20.8 | 4.4 | 16.3 | 91.9 | 12.3 | 31.1 | 50.0 | 41.7 | 13.4 | 28.5 | 30.6 | 57.1 | 75.0 | 50.0 | |
| | 西部地域 | 9.9 | 0.4 | 3.8 | 4.1 | 86.4 | 10.0 | 0.0 | 8.3 | 5.2 | 21.5 | 21.0 | 14.3 | 0.0 | 50.0 | |
| | 不明 | — | — | — | — | — | — | — | — | — | — | — | — | — | — | |
| 全体 | — | — | — | — | — | — | — | — | — | — | — | — | — | — | | |

10 利用宿泊施設

【調査票：問4】

(3) 宿泊市町

回答者数(単位：人)

※複数回答可

| 調査時期 | 宿泊市町 | 全体 | 伊豆地域 | | 富士地域 | | 中部地域 | | 西部地域 | |
|-------|------|-------|-------|-----|------|-----|------|-----|------|-----|
| 春夏秋冬計 | 合計 | 3,704 | | | | | | | | |
| | | | 沼津市 | 98 | 富士宮市 | 273 | 静岡市 | 425 | 磐田市 | 7 |
| | | | 熱海市 | 331 | 富士市 | 46 | 島田市 | 25 | 掛川市 | 61 |
| | | | 三島市 | 35 | 御殿場市 | 47 | 焼津市 | 200 | 袋井市 | 13 |
| | | | 伊東市 | 394 | 裾野市 | 20 | 藤枝市 | 16 | 菊川市 | 7 |
| | | | 下田市 | 289 | 長泉町 | 2 | 御前崎市 | 6 | 森町 | 3 |
| | | | 伊豆市 | 422 | 小山町 | 1 | 牧之原市 | 2 | 浜松市 | 352 |
| | | | 伊豆の国市 | 114 | 清水町 | 2 | 吉田町 | 3 | 湖西市 | 7 |
| | | | 東伊豆町 | 278 | | | 川根本町 | 112 | | |
| | | | 河津町 | 19 | | | | | | |
| | | | 南伊豆町 | 96 | | | | | | |
| | | | 松崎町 | 23 | | | | | | |
| | | | 西伊豆町 | 274 | | | | | | |
| | | | 函南町 | 10 | | | | | | |
| | 不明 | 2 | | | | | | | | |
| | 全体 | 3,706 | | | | | | | | |
| 春季調査 | 合計 | 892 | | | | | | | | |
| | | | 沼津市 | 32 | 富士宮市 | 70 | 静岡市 | 115 | 磐田市 | 1 |
| | | | 熱海市 | 76 | 富士市 | 10 | 島田市 | 6 | 掛川市 | 13 |
| | | | 三島市 | 6 | 御殿場市 | 17 | 焼津市 | 44 | 袋井市 | 2 |
| | | | 伊東市 | 90 | 裾野市 | 5 | 藤枝市 | 2 | 菊川市 | 0 |
| | | | 下田市 | 72 | 長泉町 | 0 | 御前崎市 | 0 | 森町 | 0 |
| | | | 伊豆市 | 65 | 小山町 | 0 | 牧之原市 | 0 | 浜松市 | 112 |
| | | | 伊豆の国市 | 29 | 清水町 | 0 | 吉田町 | 1 | 湖西市 | 1 |
| | | | 東伊豆町 | 80 | | | 川根本町 | 24 | | |
| | | | 河津町 | 5 | | | | | | |
| | | | 南伊豆町 | 21 | | | | | | |
| | | | 松崎町 | 6 | | | | | | |
| | | | 西伊豆町 | 56 | | | | | | |
| | | | 函南町 | 4 | | | | | | |
| | 不明 | 1 | | | | | | | | |
| | 全体 | 893 | | | | | | | | |
| 夏季調査 | 合計 | 972 | | | | | | | | |
| | | | 沼津市 | 33 | 富士宮市 | 76 | 静岡市 | 94 | 磐田市 | 3 |
| | | | 熱海市 | 75 | 富士市 | 18 | 島田市 | 11 | 掛川市 | 26 |
| | | | 三島市 | 15 | 御殿場市 | 12 | 焼津市 | 53 | 袋井市 | 6 |
| | | | 伊東市 | 112 | 裾野市 | 13 | 藤枝市 | 11 | 菊川市 | 4 |
| | | | 下田市 | 57 | 長泉町 | 1 | 御前崎市 | 3 | 森町 | 2 |
| | | | 伊豆市 | 104 | 小山町 | 0 | 牧之原市 | 2 | 浜松市 | 76 |
| | | | 伊豆の国市 | 25 | 清水町 | 0 | 吉田町 | 2 | 湖西市 | 0 |
| | | | 東伊豆町 | 57 | | | 川根本町 | 31 | | |
| | | | 河津町 | 6 | | | | | | |
| | | | 南伊豆町 | 33 | | | | | | |
| | | | 松崎町 | 7 | | | | | | |
| | | | 西伊豆町 | 82 | | | | | | |
| | | | 函南町 | 3 | | | | | | |
| | 不明 | 0 | | | | | | | | |
| | 全体 | 972 | | | | | | | | |
| 秋季調査 | 合計 | 1,013 | | | | | | | | |
| | | | 沼津市 | 22 | 富士宮市 | 59 | 静岡市 | 121 | 磐田市 | 3 |
| | | | 熱海市 | 98 | 富士市 | 6 | 島田市 | 5 | 掛川市 | 17 |
| | | | 三島市 | 7 | 御殿場市 | 9 | 焼津市 | 47 | 袋井市 | 4 |
| | | | 伊東市 | 107 | 裾野市 | 2 | 藤枝市 | 2 | 菊川市 | 3 |
| | | | 下田市 | 83 | 長泉町 | 1 | 御前崎市 | 3 | 森町 | 1 |
| | | | 伊豆市 | 137 | 小山町 | 0 | 牧之原市 | 0 | 浜松市 | 91 |
| | | | 伊豆の国市 | 24 | 清水町 | 2 | 吉田町 | 0 | 湖西市 | 2 |
| | | | 東伊豆町 | 78 | | | 川根本町 | 40 | | |
| | | | 河津町 | 3 | | | | | | |
| | | | 南伊豆町 | 34 | | | | | | |
| | | | 松崎町 | 5 | | | | | | |
| | | | 西伊豆町 | 88 | | | | | | |
| | | | 函南町 | 0 | | | | | | |
| | 不明 | 1 | | | | | | | | |
| | 全体 | 1,014 | | | | | | | | |
| 冬季調査 | 合計 | 827 | | | | | | | | |
| | | | 沼津市 | 11 | 富士宮市 | 68 | 静岡市 | 95 | 磐田市 | 0 |
| | | | 熱海市 | 82 | 富士市 | 12 | 島田市 | 3 | 掛川市 | 5 |
| | | | 三島市 | 7 | 御殿場市 | 9 | 焼津市 | 56 | 袋井市 | 1 |
| | | | 伊東市 | 85 | 裾野市 | 0 | 藤枝市 | 1 | 菊川市 | 0 |
| | | | 下田市 | 77 | 長泉町 | 0 | 御前崎市 | 0 | 森町 | 0 |
| | | | 伊豆市 | 116 | 小山町 | 1 | 牧之原市 | 0 | 浜松市 | 73 |
| | | | 伊豆の国市 | 36 | 清水町 | 0 | 吉田町 | 0 | 湖西市 | 4 |
| | | | 東伊豆町 | 63 | | | 川根本町 | 17 | | |
| | | | 河津町 | 5 | | | | | | |
| | | | 南伊豆町 | 8 | | | | | | |
| | | | 松崎町 | 5 | | | | | | |
| | | | 西伊豆町 | 48 | | | | | | |
| | | | 函南町 | 3 | | | | | | |
| | 不明 | 0 | | | | | | | | |
| | 全体 | 827 | | | | | | | | |

回答率(単位:%)

※複数回答可

| 調査時期 | 宿泊市町 | 全体 | 伊豆地域 | | 富士地域 | | 中部地域 | | 西部地域 | |
|-------|------|----|-------|------|------|-----|------|------|------|------|
| 春夏秋冬計 | 合計 | — | | | | | | | | |
| | | | 沼津市 | 2.6 | 富士宮市 | 7.4 | 静岡市 | 11.5 | 磐田市 | 0.2 |
| | | | 熱海市 | 8.9 | 富士市 | 1.2 | 島田市 | 0.7 | 掛川市 | 1.6 |
| | | | 三島市 | 0.9 | 御殿場市 | 1.3 | 焼津市 | 5.4 | 袋井市 | 0.4 |
| | | | 伊東市 | 10.6 | 裾野市 | 0.5 | 藤枝市 | 0.4 | 菊川市 | 0.2 |
| | | | 下田市 | 7.8 | 長泉町 | 0.1 | 御前崎市 | 0.2 | 森町 | 0.1 |
| | | | 伊豆市 | 11.4 | 小山町 | 0.0 | 牧之原市 | 0.1 | 浜松市 | 9.5 |
| | | | 伊豆の国市 | 3.1 | 清水町 | 0.1 | 吉田町 | 0.1 | 湖西市 | 0.2 |
| | | | 東伊豆町 | 7.5 | | | 川根本町 | 3.0 | | |
| | | | 河津町 | 0.5 | | | | | | |
| | | | 南伊豆町 | 2.6 | | | | | | |
| | | | 松崎町 | 0.6 | | | | | | |
| | | | 西伊豆町 | 7.4 | | | | | | |
| | | | 函南町 | 0.3 | | | | | | |
| | | 不明 | — | | | | | | | |
| | 全体 | — | | | | | | | | |
| 春季調査 | 合計 | — | | | | | | | | |
| | | | 沼津市 | 3.6 | 富士宮市 | 7.8 | 静岡市 | 12.9 | 磐田市 | 0.1 |
| | | | 熱海市 | 8.5 | 富士市 | 1.1 | 島田市 | 0.7 | 掛川市 | 1.5 |
| | | | 三島市 | 0.7 | 御殿場市 | 1.9 | 焼津市 | 4.9 | 袋井市 | 0.2 |
| | | | 伊東市 | 10.1 | 裾野市 | 0.6 | 藤枝市 | 0.2 | 菊川市 | 0.0 |
| | | | 下田市 | 8.1 | 長泉町 | 0.0 | 御前崎市 | 0.0 | 森町 | 0.0 |
| | | | 伊豆市 | 7.3 | 小山町 | 0.0 | 牧之原市 | 0.0 | 浜松市 | 12.6 |
| | | | 伊豆の国市 | 3.3 | 清水町 | 0.0 | 吉田町 | 0.1 | 湖西市 | 0.1 |
| | | | 東伊豆町 | 9.0 | | | 川根本町 | 2.7 | | |
| | | | 河津町 | 0.6 | | | | | | |
| | | | 南伊豆町 | 2.4 | | | | | | |
| | | | 松崎町 | 0.7 | | | | | | |
| | | | 西伊豆町 | 6.3 | | | | | | |
| | | | 函南町 | 0.4 | | | | | | |
| | | 不明 | — | | | | | | | |
| | 全体 | — | | | | | | | | |
| 夏季調査 | 合計 | — | | | | | | | | |
| | | | 沼津市 | 3.4 | 富士宮市 | 7.8 | 静岡市 | 9.7 | 磐田市 | 0.3 |
| | | | 熱海市 | 7.7 | 富士市 | 1.9 | 島田市 | 1.1 | 掛川市 | 2.7 |
| | | | 三島市 | 1.5 | 御殿場市 | 1.2 | 焼津市 | 5.5 | 袋井市 | 0.6 |
| | | | 伊東市 | 11.5 | 裾野市 | 1.3 | 藤枝市 | 1.1 | 菊川市 | 0.4 |
| | | | 下田市 | 5.9 | 長泉町 | 0.1 | 御前崎市 | 0.3 | 森町 | 0.2 |
| | | | 伊豆市 | 10.7 | 小山町 | 0.0 | 牧之原市 | 0.2 | 浜松市 | 7.8 |
| | | | 伊豆の国市 | 2.6 | 清水町 | 0.0 | 吉田町 | 0.2 | 湖西市 | 0.0 |
| | | | 東伊豆町 | 5.9 | | | 川根本町 | 3.2 | | |
| | | | 河津町 | 0.6 | | | | | | |
| | | | 南伊豆町 | 3.4 | | | | | | |
| | | | 松崎町 | 0.7 | | | | | | |
| | | | 西伊豆町 | 8.4 | | | | | | |
| | | | 函南町 | 0.3 | | | | | | |
| | | 不明 | — | | | | | | | |
| | 全体 | — | | | | | | | | |
| 秋季調査 | 合計 | — | | | | | | | | |
| | | | 沼津市 | 2.2 | 富士宮市 | 5.8 | 静岡市 | 11.9 | 磐田市 | 0.3 |
| | | | 熱海市 | 9.7 | 富士市 | 0.6 | 島田市 | 0.5 | 掛川市 | 1.7 |
| | | | 三島市 | 0.7 | 御殿場市 | 0.9 | 焼津市 | 4.6 | 袋井市 | 0.4 |
| | | | 伊東市 | 10.6 | 裾野市 | 0.2 | 藤枝市 | 0.2 | 菊川市 | 0.3 |
| | | | 下田市 | 8.2 | 長泉町 | 0.1 | 御前崎市 | 0.3 | 森町 | 0.1 |
| | | | 伊豆市 | 13.5 | 小山町 | 0.0 | 牧之原市 | 0.0 | 浜松市 | 9.0 |
| | | | 伊豆の国市 | 2.4 | 清水町 | 0.2 | 吉田町 | 0.0 | 湖西市 | 0.2 |
| | | | 東伊豆町 | 7.7 | | | 川根本町 | 3.9 | | |
| | | | 河津町 | 0.3 | | | | | | |
| | | | 南伊豆町 | 3.4 | | | | | | |
| | | | 松崎町 | 0.5 | | | | | | |
| | | | 西伊豆町 | 8.7 | | | | | | |
| | | | 函南町 | 0.0 | | | | | | |
| | | 不明 | — | | | | | | | |
| | 全体 | — | | | | | | | | |
| 冬季調査 | 合計 | — | | | | | | | | |
| | | | 沼津市 | 1.3 | 富士宮市 | 8.2 | 静岡市 | 11.5 | 磐田市 | 0.0 |
| | | | 熱海市 | 9.9 | 富士市 | 1.5 | 島田市 | 0.4 | 掛川市 | 0.6 |
| | | | 三島市 | 0.8 | 御殿場市 | 1.1 | 焼津市 | 6.8 | 袋井市 | 0.1 |
| | | | 伊東市 | 10.3 | 裾野市 | 0.0 | 藤枝市 | 0.1 | 菊川市 | 0.0 |
| | | | 下田市 | 9.3 | 長泉町 | 0.0 | 御前崎市 | 0.0 | 森町 | 0.0 |
| | | | 伊豆市 | 14.0 | 小山町 | 0.1 | 牧之原市 | 0.0 | 浜松市 | 8.8 |
| | | | 伊豆の国市 | 4.4 | 清水町 | 0.0 | 吉田町 | 0.0 | 湖西市 | 0.5 |
| | | | 東伊豆町 | 7.6 | | | 川根本町 | 2.1 | | |
| | | | 河津町 | 0.6 | | | | | | |
| | | | 南伊豆町 | 1.0 | | | | | | |
| | | | 松崎町 | 0.6 | | | | | | |
| | | | 西伊豆町 | 5.8 | | | | | | |
| | | | 函南町 | 0.4 | | | | | | |
| | | 不明 | — | | | | | | | |
| | 全体 | — | | | | | | | | |

11 旅行の目的（メイン訪問地域別及び居住地別）

【調査票：問5】

回答者数（単位：人）

| 調査時期 | 旅行目的 | 全体 | メイン訪問地域別 | | | | 居住地別 | | | | | | | | |
|-------|---------|-------|----------|-------|-------|-------|-------|-----|-------|-------|-------|-----|-------|-------|----|
| | | | 伊豆地域 | 富士地域 | 中部地域 | 西部地域 | 静岡県 | 北海道 | 東北 | 関東 | 中部 | 近畿 | 中国・四国 | 九州・沖縄 | 海外 |
| 春夏秋冬計 | 合計 | 7,879 | 2,558 | 1,559 | 1,834 | 1,721 | 3,176 | 19 | 58 | 2,811 | 1,231 | 466 | 57 | 37 | 13 |
| | ビジネス | 166 | 16 | 20 | 98 | 27 | 71 | 3 | 5 | 42 | 20 | 16 | 4 | 4 | 0 |
| | 観光 | 6,253 | 2,419 | 1,145 | 1,342 | 1,176 | 2,111 | 12 | 49 | 2,501 | 1,083 | 404 | 47 | 24 | 12 |
| | 帰省・知人訪問 | 258 | 36 | 80 | 76 | 58 | 70 | 3 | 2 | 101 | 41 | 28 | 5 | 7 | 1 |
| | その他 | 1,202 | 87 | 314 | 318 | 460 | 924 | 1 | 2 | 167 | 87 | 18 | 1 | 2 | 0 |
| | 不明 | 26 | 12 | 6 | 1 | 1 | 7 | 0 | 0 | 11 | 4 | 3 | 0 | 0 | 0 |
| 全体 | 7,905 | 2,570 | 1,565 | 1,835 | 1,722 | 3,183 | 19 | 58 | 2,822 | 1,235 | 469 | 57 | 37 | 13 | |
| 春季調査 | 合計 | 1,947 | 600 | 402 | 449 | 441 | 829 | 9 | 19 | 610 | 334 | 120 | 9 | 10 | 4 |
| | ビジネス | 48 | 5 | 6 | 26 | 9 | 24 | 3 | 0 | 9 | 4 | 5 | 1 | 2 | 0 |
| | 観光 | 1,609 | 570 | 352 | 322 | 326 | 604 | 4 | 18 | 556 | 299 | 108 | 7 | 6 | 4 |
| | 帰省 | 50 | 5 | 20 | 14 | 11 | 13 | 1 | 1 | 18 | 12 | 3 | 1 | 1 | 0 |
| | その他 | 240 | 20 | 24 | 87 | 95 | 188 | 1 | 0 | 27 | 19 | 4 | 0 | 1 | 0 |
| | 不明 | 12 | 5 | 2 | 1 | 1 | 6 | 0 | 0 | 3 | 1 | 1 | 0 | 0 | 0 |
| 全体 | 1,959 | 605 | 404 | 450 | 442 | 835 | 9 | 19 | 613 | 335 | 121 | 9 | 10 | 4 | |
| 夏季調査 | 合計 | 2,006 | 671 | 402 | 457 | 437 | 775 | 2 | 7 | 791 | 279 | 117 | 21 | 7 | 6 |
| | ビジネス | 22 | 5 | 3 | 12 | 2 | 12 | 0 | 0 | 5 | 2 | 1 | 2 | 0 | 0 |
| | 観光 | 1,656 | 637 | 287 | 342 | 355 | 586 | 1 | 7 | 692 | 238 | 105 | 16 | 5 | 5 |
| | 帰省 | 104 | 12 | 35 | 32 | 23 | 31 | 1 | 0 | 46 | 13 | 8 | 2 | 2 | 1 |
| | その他 | 224 | 17 | 77 | 71 | 57 | 146 | 0 | 0 | 48 | 26 | 3 | 1 | 0 | 0 |
| | 不明 | 5 | 3 | 1 | 0 | 0 | 0 | 0 | 0 | 4 | 0 | 1 | 0 | 0 | 0 |
| 全体 | 2,011 | 674 | 403 | 457 | 437 | 775 | 2 | 7 | 795 | 279 | 118 | 21 | 7 | 6 | |
| 秋季調査 | 合計 | 2,003 | 684 | 379 | 464 | 408 | 763 | 6 | 18 | 716 | 308 | 154 | 20 | 11 | 1 |
| | ビジネス | 44 | 4 | 6 | 24 | 9 | 14 | 0 | 2 | 11 | 9 | 5 | 1 | 1 | 0 |
| | 観光 | 1,610 | 642 | 285 | 353 | 270 | 511 | 6 | 14 | 643 | 276 | 130 | 17 | 7 | 1 |
| | 帰省・知人訪問 | 56 | 12 | 7 | 17 | 18 | 11 | 0 | 1 | 19 | 9 | 12 | 2 | 2 | 0 |
| | その他 | 293 | 26 | 81 | 70 | 111 | 227 | 0 | 1 | 43 | 14 | 7 | 0 | 1 | 0 |
| | 不明 | 4 | 1 | 1 | 0 | 0 | 1 | 0 | 0 | 1 | 2 | 0 | 0 | 0 | 0 |
| 全体 | 2,007 | 685 | 380 | 464 | 408 | 764 | 6 | 18 | 717 | 310 | 154 | 20 | 11 | 1 | |
| 冬季調査 | 合計 | 1,923 | 603 | 376 | 464 | 435 | 809 | 2 | 14 | 694 | 310 | 75 | 7 | 9 | 2 |
| | ビジネス | 52 | 2 | 5 | 36 | 7 | 21 | 0 | 3 | 17 | 5 | 5 | 0 | 1 | 0 |
| | 観光 | 1,378 | 570 | 221 | 325 | 225 | 410 | 1 | 10 | 610 | 270 | 61 | 7 | 6 | 2 |
| | 帰省・知人訪問 | 48 | 7 | 18 | 13 | 6 | 15 | 1 | 0 | 18 | 7 | 5 | 0 | 2 | 0 |
| | その他 | 445 | 24 | 132 | 90 | 197 | 363 | 0 | 1 | 49 | 28 | 4 | 0 | 0 | 0 |
| | 不明 | 5 | 3 | 2 | 0 | 0 | 0 | 0 | 0 | 3 | 1 | 1 | 0 | 0 | 0 |
| 全体 | 1,928 | 606 | 378 | 464 | 435 | 809 | 2 | 14 | 697 | 311 | 76 | 7 | 9 | 2 | |

回答率（単位：％）

| 調査時期 | 旅行目的 | 全体 | メイン訪問地域別 | | | | 居住地別 | | | | | | | | |
|-------|---------|-------|----------|-------|-------|-------|-------|-------|-------|-------|-------|-------|-------|-------|-------|
| | | | 伊豆地域 | 富士地域 | 中部地域 | 西部地域 | 静岡県 | 北海道 | 東北 | 関東 | 中部 | 近畿 | 中国・四国 | 九州・沖縄 | 海外 |
| 春夏秋冬計 | 合計 | 100.0 | 100.0 | 100.0 | 100.0 | 100.0 | 100.0 | 100.0 | 100.0 | 100.0 | 100.0 | 100.0 | 100.0 | 100.0 | 100.0 |
| | ビジネス | 2.1 | 0.6 | 1.3 | 5.3 | 1.6 | 2.2 | 15.8 | 8.6 | 1.5 | 1.6 | 3.4 | 7.0 | 10.8 | 0.0 |
| | 観光 | 79.4 | 94.6 | 73.4 | 73.2 | 68.3 | 66.5 | 63.2 | 84.5 | 89.0 | 88.0 | 86.7 | 82.5 | 64.9 | 92.3 |
| | 帰省・知人訪問 | 3.3 | 1.4 | 5.1 | 4.1 | 3.4 | 2.2 | 15.8 | 3.4 | 3.6 | 3.3 | 6.0 | 8.8 | 18.9 | 7.7 |
| | その他 | 15.3 | 3.4 | 20.1 | 17.3 | 26.7 | 29.1 | 5.3 | 3.4 | 5.9 | 7.1 | 3.9 | 1.8 | 5.4 | 0.0 |
| | 不明 | — | — | — | — | — | — | — | — | — | — | — | — | — | — |
| 全体 | — | — | — | — | — | — | — | — | — | — | — | — | — | — | |
| 春季調査 | 合計 | 100.0 | 100.0 | 100.0 | 100.0 | 100.0 | 100.0 | 100.0 | 100.0 | 100.0 | 100.0 | 100.0 | 100.0 | 100.0 | 100.0 |
| | ビジネス | 2.5 | 0.8 | 1.5 | 5.8 | 2.0 | 2.9 | 33.3 | 0.0 | 1.5 | 1.2 | 4.2 | 11.1 | 20.0 | 0.0 |
| | 観光 | 82.6 | 95.0 | 87.6 | 71.7 | 73.9 | 72.9 | 44.4 | 94.7 | 91.1 | 89.5 | 90.0 | 77.8 | 60.0 | 100.0 |
| | 帰省・知人訪問 | 2.6 | 0.8 | 5.0 | 3.1 | 2.5 | 1.6 | 11.1 | 5.3 | 3.0 | 3.6 | 2.5 | 11.1 | 10.0 | 0.0 |
| | その他 | 12.3 | 3.3 | 6.0 | 19.4 | 21.5 | 22.7 | 11.1 | 0.0 | 4.4 | 5.7 | 3.3 | 0.0 | 10.0 | 0.0 |
| | 不明 | — | — | — | — | — | — | — | — | — | — | — | — | — | — |
| 全体 | — | — | — | — | — | — | — | — | — | — | — | — | — | — | |
| 夏季調査 | 合計 | 100.0 | 100.0 | 100.0 | 100.0 | 100.0 | 100.0 | 100.0 | 100.0 | 100.0 | 100.0 | 100.0 | 100.0 | 100.0 | 100.0 |
| | ビジネス | 1.1 | 0.7 | 0.7 | 2.6 | 0.5 | 1.5 | 0.0 | 0.0 | 0.6 | 0.7 | 0.9 | 9.5 | 0.0 | 0.0 |
| | 観光 | 82.6 | 94.9 | 71.4 | 74.8 | 81.2 | 75.6 | 50.0 | 100.0 | 87.5 | 85.3 | 89.7 | 76.2 | 71.4 | 83.3 |
| | 帰省・知人訪問 | 5.2 | 1.8 | 8.7 | 7.0 | 5.3 | 4.0 | 50.0 | 0.0 | 5.8 | 4.7 | 6.8 | 9.5 | 28.6 | 16.7 |
| | その他 | 11.2 | 2.5 | 19.2 | 15.5 | 13.0 | 18.8 | 0.0 | 0.0 | 6.1 | 9.3 | 2.6 | 4.8 | 0.0 | 0.0 |
| | 不明 | — | — | — | — | — | — | — | — | — | — | — | — | — | — |
| 全体 | — | — | — | — | — | — | — | — | — | — | — | — | — | — | |
| 秋季調査 | 合計 | 100.0 | 100.0 | 100.0 | 100.0 | 100.0 | 100.0 | 100.0 | 100.0 | 100.0 | 100.0 | 100.0 | 100.0 | 100.0 | 100.0 |
| | ビジネス | 2.2 | 0.6 | 1.6 | 5.2 | 2.2 | 1.8 | 0.0 | 11.1 | 1.5 | 2.9 | 3.2 | 5.0 | 9.1 | 0.0 |
| | 観光 | 80.4 | 93.9 | 75.2 | 76.1 | 66.2 | 67.0 | 100.0 | 77.8 | 89.8 | 89.6 | 84.4 | 85.0 | 63.6 | 100.0 |
| | 帰省・知人訪問 | 2.8 | 1.8 | 1.8 | 3.7 | 4.4 | 1.4 | 0.0 | 5.6 | 2.7 | 2.9 | 7.8 | 10.0 | 18.2 | 0.0 |
| | その他 | 14.6 | 3.8 | 21.4 | 15.1 | 27.2 | 29.8 | 0.0 | 5.6 | 6.0 | 4.5 | 4.5 | 0.0 | 9.1 | 0.0 |
| | 不明 | — | — | — | — | — | — | — | — | — | — | — | — | — | — |
| 全体 | — | — | — | — | — | — | — | — | — | — | — | — | — | — | |
| 冬季調査 | 合計 | 100.0 | 100.0 | 100.0 | 100.0 | 100.0 | 100.0 | 100.0 | 100.0 | 100.0 | 100.0 | 100.0 | 100.0 | 100.0 | 0.0 |
| | ビジネス | 2.7 | 0.3 | 1.3 | 7.8 | 1.6 | 2.6 | 0.0 | 21.4 | 2.4 | 1.6 | 6.7 | 0.0 | 11.1 | 0.0 |
| | 観光 | 71.7 | 94.5 | 58.8 | 70.0 | 51.7 | 50.7 | 50.0 | 71.4 | 87.9 | 87.1 | 81.3 | 100.0 | 66.7 | 100.0 |
| | 帰省・知人訪問 | 2.5 | 1.2 | 4.8 | 2.8 | 1.4 | 1.9 | 50.0 | 0.0 | 2.6 | 2.3 | 6.7 | 0.0 | 22.2 | 0.0 |
| | その他 | 23.1 | 4.0 | 35.1 | 19.4 | 45.3 | 44.9 | 0.0 | 7.1 | 7.1 | 9.0 | 5.3 | 0.0 | 0.0 | 0.0 |
| | 不明 | — | — | — | — | — | — | — | — | — | — | — | — | — | — |
| 全体 | — | — | — | — | — | — | — | — | — | — | — | — | — | — | |

14 着地型観光の体験内容（メイン訪問地域別及び居住地別）

【調査票：問11-2】

回答者数（単位：人）

※複数回答可

| 調査時期 | 体験内容 | 全体 | メイン訪問地域別 | | | | 居住地別 | | | | | | | | | |
|-------|---------------------|-------|----------|-------|-------|-------|-------|-----|-------|-------|-------|-----|-------|-------|----|--|
| | | | 伊豆地域 | 富士地域 | 中部地域 | 西部地域 | 静岡県 | 北海道 | 東北 | 関東 | 中部 | 近畿 | 中国・四国 | 九州・沖縄 | 海外 | |
| 春夏秋冬計 | 合計 | 7,598 | 2,487 | 1,538 | 1,810 | 1,718 | 3,131 | 18 | 52 | 2,672 | 1,184 | 435 | 53 | 35 | 13 | |
| | 自然体験・動物の観察 | 963 | 353 | 152 | 92 | 359 | 403 | 2 | 10 | 348 | 138 | 53 | 5 | 1 | 3 | |
| | アウトドア・スポーツ体験 | 521 | 151 | 73 | 72 | 222 | 265 | 1 | 1 | 172 | 60 | 17 | 4 | 1 | 0 | |
| | 伝統文化・芸能体験 | 216 | 50 | 24 | 38 | 100 | 99 | 0 | 0 | 54 | 41 | 20 | 1 | 0 | 1 | |
| | 工場見学 | 583 | 46 | 25 | 29 | 481 | 279 | 1 | 2 | 88 | 150 | 55 | 4 | 2 | 2 | |
| | 食関連体験（食べ歩き・ご当地グルメ等） | 619 | 208 | 58 | 102 | 248 | 218 | 1 | 6 | 212 | 124 | 49 | 2 | 2 | 3 | |
| | 農林漁業体験（そば打ち・農村滞在等） | 60 | 4 | 5 | 6 | 45 | 44 | 0 | 0 | 8 | 5 | 3 | 0 | 0 | 0 | |
| | 街歩き | 610 | 262 | 46 | 90 | 198 | 205 | 2 | 13 | 262 | 73 | 46 | 6 | 2 | 0 | |
| | 職業体験 | 32 | 2 | 6 | 7 | 17 | 19 | 0 | 0 | 7 | 5 | 1 | 0 | 0 | 0 | |
| | 工芸体験（陶芸等） | 124 | 34 | 6 | 9 | 74 | 73 | 0 | 0 | 33 | 13 | 5 | 0 | 0 | 0 | |
| | その他 | 158 | 33 | 15 | 70 | 36 | 51 | 0 | 2 | 54 | 38 | 12 | 0 | 0 | 1 | |
| していない | 5,045 | 1,662 | 1,248 | 1,401 | 719 | 2,175 | 12 | 29 | 1,793 | 719 | 247 | 34 | 27 | 7 | | |
| 不明 | 307 | 83 | 27 | 25 | 4 | 52 | 1 | 6 | 150 | 51 | 34 | 4 | 2 | 0 | | |
| 全体 | 7,905 | 2,570 | 1,565 | 1,835 | 1,722 | 3,183 | 19 | 58 | 2,822 | 1,235 | 469 | 57 | 37 | 13 | | |
| 春季調査 | 合計 | 1,887 | 591 | 397 | 443 | 441 | 813 | 9 | 17 | 589 | 325 | 109 | 9 | 10 | 4 | |
| | 自然体験・動物の観察 | 215 | 53 | 32 | 23 | 104 | 99 | 0 | 5 | 55 | 39 | 16 | 1 | 0 | 0 | |
| | アウトドア・スポーツ体験 | 96 | 18 | 14 | 12 | 50 | 56 | 0 | 0 | 23 | 15 | 2 | 0 | 0 | 0 | |
| | 伝統文化・芸能体験 | 63 | 8 | 8 | 16 | 30 | 34 | 0 | 0 | 10 | 9 | 10 | 0 | 0 | 0 | |
| | 工場見学 | 163 | 11 | 10 | 10 | 131 | 78 | 1 | 0 | 22 | 42 | 17 | 2 | 1 | 0 | |
| | 食関連体験（食べ歩き・ご当地グルメ等） | 159 | 40 | 19 | 24 | 75 | 60 | 1 | 1 | 41 | 34 | 20 | 0 | 0 | 1 | |
| | 農林漁業体験（そば打ち・農村滞在等） | 12 | 1 | 0 | 2 | 9 | 7 | 0 | 0 | 1 | 3 | 1 | 0 | 0 | 0 | |
| | 街歩き | 157 | 55 | 11 | 28 | 60 | 64 | 1 | 6 | 51 | 22 | 13 | 0 | 0 | 0 | |
| | 職業体験 | 12 | 1 | 3 | 6 | 2 | 5 | 0 | 0 | 3 | 4 | 0 | 0 | 0 | 0 | |
| | 工芸体験（陶芸等） | 25 | 4 | 0 | 3 | 18 | 19 | 0 | 0 | 4 | 2 | 0 | 0 | 0 | 0 | |
| | その他 | 42 | 10 | 6 | 15 | 10 | 17 | 0 | 1 | 10 | 11 | 2 | 0 | 0 | 1 | |
| していない | 1,282 | 446 | 321 | 338 | 171 | 569 | 7 | 7 | 425 | 201 | 54 | 7 | 9 | 2 | | |
| 不明 | 72 | 14 | 7 | 7 | 1 | 22 | 0 | 2 | 24 | 10 | 12 | 0 | 0 | 0 | | |
| 全体 | 1,959 | 605 | 404 | 450 | 442 | 835 | 9 | 19 | 613 | 335 | 121 | 9 | 10 | 4 | | |
| 夏季調査 | 合計 | 1,954 | 661 | 394 | 453 | 437 | 770 | 2 | 7 | 766 | 268 | 110 | 19 | 6 | 6 | |
| | 自然体験・動物の観察 | 296 | 114 | 48 | 32 | 99 | 124 | 1 | 1 | 127 | 27 | 12 | 1 | 1 | 2 | |
| | アウトドア・スポーツ体験 | 239 | 89 | 24 | 30 | 96 | 106 | 0 | 0 | 98 | 28 | 5 | 1 | 1 | 0 | |
| | 伝統文化・芸能体験 | 45 | 15 | 2 | 6 | 21 | 22 | 0 | 0 | 14 | 7 | 1 | 0 | 0 | 1 | |
| | 工場見学 | 156 | 10 | 3 | 7 | 136 | 90 | 0 | 0 | 24 | 25 | 15 | 1 | 0 | 1 | |
| | 食関連体験（食べ歩き・ご当地グルメ等） | 188 | 69 | 17 | 23 | 77 | 70 | 0 | 2 | 73 | 28 | 11 | 2 | 0 | 2 | |
| | 農林漁業体験（そば打ち・農村滞在等） | 18 | 1 | 2 | 2 | 13 | 13 | 0 | 0 | 3 | 2 | 0 | 0 | 0 | 0 | |
| | 街歩き | 136 | 59 | 9 | 19 | 48 | 48 | 0 | 2 | 63 | 11 | 10 | 2 | 0 | 0 | |
| | 職業体験 | 13 | 1 | 0 | 0 | 12 | 11 | 0 | 0 | 2 | 0 | 0 | 0 | 0 | 0 | |
| | 工芸体験（陶芸等） | 47 | 15 | 4 | 2 | 25 | 25 | 0 | 0 | 18 | 2 | 2 | 0 | 0 | 0 | |
| | その他 | 51 | 11 | 3 | 29 | 7 | 17 | 0 | 0 | 19 | 9 | 6 | 0 | 0 | 0 | |
| していない | 1,199 | 395 | 310 | 335 | 157 | 472 | 1 | 5 | 471 | 163 | 67 | 13 | 4 | 3 | | |
| 不明 | 57 | 13 | 9 | 4 | 0 | 5 | 0 | 0 | 29 | 11 | 8 | 2 | 1 | 0 | | |
| 全体 | 2,011 | 674 | 403 | 457 | 437 | 775 | 2 | 7 | 795 | 279 | 118 | 21 | 7 | 6 | | |
| 秋季調査 | 合計 | 1,899 | 654 | 373 | 454 | 408 | 751 | 6 | 16 | 656 | 293 | 145 | 18 | 10 | 1 | |
| | 自然体験・動物の観察 | 219 | 101 | 37 | 22 | 58 | 79 | 1 | 2 | 94 | 27 | 15 | 1 | 0 | 0 | |
| | アウトドア・スポーツ体験 | 99 | 25 | 19 | 18 | 36 | 44 | 1 | 0 | 35 | 8 | 8 | 3 | 0 | 0 | |
| | 伝統文化・芸能体験 | 51 | 12 | 8 | 8 | 21 | 19 | 0 | 0 | 14 | 10 | 7 | 1 | 0 | 0 | |
| | 工場見学 | 103 | 10 | 9 | 3 | 81 | 44 | 0 | 1 | 18 | 24 | 14 | 1 | 1 | 0 | |
| | 食関連体験（食べ歩き・ご当地グルメ等） | 142 | 55 | 12 | 36 | 39 | 42 | 0 | 2 | 52 | 31 | 13 | 0 | 1 | 0 | |
| | 農林漁業体験（そば打ち・農村滞在等） | 8 | 0 | 2 | 1 | 5 | 5 | 0 | 0 | 1 | 0 | 2 | 0 | 0 | 0 | |
| | 街歩き | 171 | 83 | 14 | 27 | 43 | 49 | 0 | 2 | 77 | 24 | 14 | 3 | 1 | 0 | |
| | 職業体験 | 6 | 0 | 3 | 1 | 2 | 2 | 0 | 0 | 2 | 1 | 1 | 0 | 0 | 0 | |
| | 工芸体験（陶芸等） | 16 | 5 | 1 | 1 | 9 | 7 | 0 | 0 | 5 | 3 | 1 | 0 | 0 | 0 | |
| | その他 | 22 | 4 | 1 | 5 | 10 | 8 | 0 | 0 | 6 | 5 | 3 | 0 | 0 | 0 | |
| していない | 1,305 | 435 | 304 | 353 | 210 | 557 | 4 | 10 | 438 | 192 | 85 | 10 | 7 | 1 | | |
| 不明 | 108 | 31 | 7 | 10 | 0 | 13 | 0 | 2 | 61 | 17 | 9 | 2 | 1 | 0 | | |
| 全体 | 2,007 | 685 | 380 | 464 | 408 | 764 | 6 | 18 | 717 | 310 | 154 | 20 | 11 | 1 | | |
| 冬季調査 | 合計 | 1,858 | 581 | 374 | 460 | 432 | 797 | 1 | 12 | 661 | 298 | 71 | 7 | 9 | 2 | |
| | 自然体験・動物の観察 | 233 | 85 | 35 | 15 | 98 | 101 | 0 | 2 | 72 | 45 | 10 | 2 | 0 | 1 | |
| | アウトドア・スポーツ体験 | 87 | 19 | 16 | 12 | 40 | 59 | 0 | 1 | 16 | 9 | 2 | 0 | 0 | 0 | |
| | 伝統文化・芸能体験 | 57 | 15 | 6 | 8 | 28 | 24 | 0 | 0 | 16 | 15 | 2 | 0 | 0 | 0 | |
| | 工場見学 | 161 | 15 | 3 | 9 | 133 | 67 | 0 | 1 | 24 | 59 | 9 | 0 | 0 | 1 | |
| | 食関連体験（食べ歩き・ご当地グルメ等） | 130 | 44 | 10 | 19 | 57 | 46 | 0 | 1 | 46 | 31 | 5 | 0 | 1 | 0 | |
| | 農林漁業体験（そば打ち・農村滞在等） | 22 | 2 | 1 | 1 | 18 | 19 | 0 | 0 | 3 | 0 | 0 | 0 | 0 | 0 | |
| | 街歩き | 146 | 65 | 12 | 16 | 47 | 44 | 1 | 3 | 71 | 16 | 9 | 1 | 1 | 0 | |
| | 職業体験 | 1 | 0 | 0 | 0 | 1 | 1 | 0 | 0 | 0 | 0 | 0 | 0 | 0 | 0 | |
| | 工芸体験（陶芸等） | 36 | 10 | 1 | 3 | 22 | 22 | 0 | 0 | 6 | 6 | 2 | 0 | 0 | 0 | |
| | その他 | 43 | 8 | 5 | 21 | 9 | 9 | 0 | 1 | 19 | 13 | 1 | 0 | 0 | 0 | |
| していない | 1,259 | 386 | 313 | 375 | 181 | 577 | 0 | 7 | 459 | 163 | 41 | 4 | 7 | 1 | | |
| 不明 | 70 | 25 | 4 | 4 | 3 | 12 | 1 | 2 | 36 | 13 | 5 | 0 | 0 | 0 | | |
| 全体 | 1,928 | 606 | 378 | 464 | 435 | 809 | 2 | 14 | 697 | 311 | 76 | 7 | 9 | 2 | | |

回答率（単位：％）

※複数回答可

| 調査時期 | 体験内容 | 全体 | メイン訪問地域別 | | | | 居住地別 | | | | | | | | | | |
|-------|---------------------|------|----------|------|------|------|------|-------|------|------|------|------|-------|-------|-------|---|---|
| | | | 伊豆地域 | 富士地域 | 中部地域 | 西部地域 | 静岡県 | 北海道 | 東北 | 関東 | 中部 | 近畿 | 中国・四国 | 九州・沖縄 | 海外 | | |
| 春夏秋冬計 | 合計 | — | — | — | — | — | — | — | — | — | — | — | — | — | — | — | — |
| | 自然体験・動物の観察 | 12.7 | 14.2 | 9.9 | 5.1 | 20.9 | 12.9 | 11.1 | 19.2 | 13.0 | 11.7 | 12.2 | 9.4 | 2.9 | 23.1 | | |
| | アウトドア・スポーツ体験 | 6.9 | 6.1 | 4.7 | 4.0 | 12.9 | 8.5 | 5.6 | 1.9 | 6.4 | 5.1 | 3.9 | 7.5 | 2.9 | 0.0 | | |
| | 伝統文化・芸能体験 | 2.8 | 2.0 | 1.6 | 2.1 | 5.8 | 3.2 | 0.0 | 0.0 | 2.0 | 3.5 | 4.6 | 1.9 | 0.0 | 7.7 | | |
| | 工場見学 | 7.7 | 1.8 | 1.6 | 1.6 | 28.0 | 8.9 | 5.6 | 3.8 | 3.3 | 12.7 | 12.6 | 7.5 | 5.7 | 15.4 | | |
| | 食関連体験（食べ歩き・ご当地グルメ等） | 8.1 | 8.4 | 3.8 | 5.6 | 14.4 | 7.0 | 5.6 | 11.5 | 7.9 | 10.5 | 11.3 | 3.8 | 5.7 | 23.1 | | |
| | 農林漁業体験（そば打ち・農村滞在等） | 0.8 | 0.2 | 0.3 | 0.3 | 2.6 | 1.4 | 0.0 | 0.0 | 0.3 | 0.4 | 0.7 | 0.0 | 0.0 | 0.0 | | |
| | 街歩き | 8.0 | 10.5 | 3.0 | 5.0 | 11.5 | 6.5 | 11.1 | 25.0 | 9.8 | 6.2 | 10.6 | 11.3 | 5.7 | 0.0 | | |
| | 職業体験 | 0.4 | 0.1 | 0.4 | 0.4 | 1.0 | 0.6 | 0.0 | 0.0 | 0.3 | 0.4 | 0.2 | 0.0 | 0.0 | 0.0 | | |
| | 工芸体験（陶芸等） | 1.6 | 1.4 | 0.4 | 0.5 | 4.3 | 2.3 | 0.0 | 0.0 | 1.2 | 1.1 | 1.1 | 0.0 | 0.0 | 0.0 | | |
| | その他 | 2.1 | 1.3 | 1.0 | 3.9 | 2.1 | 1.6 | 0.0 | 3.8 | 2.0 | 3.2 | 2.8 | 0.0 | 0.0 | 7.7 | | |
| | していない | 66.4 | 66.8 | 81.1 | 77.4 | 41.9 | 69.5 | 66.7 | 55.8 | 67.1 | 60.7 | 56.8 | 64.2 | 77.1 | 53.8 | | |
| 不明 | — | — | — | — | — | — | — | — | — | — | — | — | — | — | | | |
| 全体 | — | — | — | — | — | — | — | — | — | — | — | — | — | — | | | |
| 春季調査 | 合計 | — | — | — | — | — | — | — | — | — | — | — | — | — | — | | |
| | 自然体験・動物の観察 | 11.4 | 9.0 | 8.1 | 5.2 | 23.6 | 12.2 | 0.0 | 29.4 | 9.3 | 12.0 | 14.7 | 11.1 | 0.0 | 0.0 | | |
| | アウトドア・スポーツ体験 | 5.1 | 3.0 | 3.5 | 2.7 | 11.3 | 6.9 | 0.0 | 0.0 | 3.9 | 4.6 | 1.8 | 0.0 | 0.0 | 0.0 | | |
| | 伝統文化・芸能体験 | 3.3 | 1.4 | 2.0 | 3.6 | 6.8 | 4.2 | 0.0 | 0.0 | 1.7 | 2.8 | 9.2 | 0.0 | 0.0 | 0.0 | | |
| | 工場見学 | 8.6 | 1.9 | 2.5 | 2.3 | 29.7 | 9.6 | 11.1 | 0.0 | 3.7 | 12.9 | 15.6 | 22.2 | 10.0 | 0.0 | | |
| | 食関連体験（食べ歩き・ご当地グルメ等） | 8.4 | 6.8 | 4.8 | 5.4 | 17.0 | 7.4 | 11.1 | 5.9 | 7.0 | 10.5 | 18.3 | 0.0 | 0.0 | 25.0 | | |
| | 農林漁業体験（そば打ち・農村滞在等） | 0.6 | 0.2 | 0.0 | 0.5 | 2.0 | 0.9 | 0.0 | 0.0 | 0.2 | 0.9 | 0.9 | 0.0 | 0.0 | 0.0 | | |
| | 街歩き | 8.3 | 9.3 | 2.8 | 6.3 | 13.6 | 7.9 | 11.1 | 35.3 | 8.7 | 6.8 | 11.9 | 0.0 | 0.0 | 0.0 | | |
| | 職業体験 | 0.6 | 0.2 | 0.8 | 1.4 | 0.5 | 0.6 | 0.0 | 0.0 | 0.5 | 1.2 | 0.0 | 0.0 | 0.0 | 0.0 | | |
| | 工芸体験（陶芸等） | 1.3 | 0.7 | 0.0 | 0.7 | 4.1 | 2.3 | 0.0 | 0.0 | 0.7 | 0.6 | 0.0 | 0.0 | 0.0 | 0.0 | | |
| | その他 | 2.2 | 1.7 | 1.5 | 3.4 | 2.3 | 2.1 | 0.0 | 5.9 | 1.7 | 3.4 | 1.8 | 0.0 | 0.0 | 25.0 | | |
| | していない | 67.9 | 75.5 | 80.9 | 76.3 | 38.8 | 70.0 | 77.8 | 41.2 | 72.2 | 61.8 | 49.5 | 77.8 | 90.0 | 50.0 | | |
| 不明 | — | — | — | — | — | — | — | — | — | — | — | — | — | — | | | |
| 全体 | — | — | — | — | — | — | — | — | — | — | — | — | — | — | | | |
| 夏季調査 | 合計 | — | — | — | — | — | — | — | — | — | — | — | — | — | — | | |
| | 自然体験・動物の観察 | 15.1 | 17.2 | 12.2 | 7.1 | 22.7 | 16.1 | 50.0 | 14.3 | 16.6 | 10.1 | 10.9 | 5.3 | 16.7 | 33.3 | | |
| | アウトドア・スポーツ体験 | 12.2 | 13.5 | 6.1 | 6.6 | 22.0 | 13.8 | 0.0 | 0.0 | 12.8 | 10.4 | 4.5 | 5.3 | 16.7 | 0.0 | | |
| | 伝統文化・芸能体験 | 2.3 | 2.3 | 0.5 | 1.3 | 4.8 | 2.9 | 0.0 | 0.0 | 1.8 | 2.6 | 0.9 | 0.0 | 0.0 | 16.7 | | |
| | 工場見学 | 8.0 | 1.5 | 0.8 | 1.5 | 31.1 | 11.7 | 0.0 | 0.0 | 3.1 | 9.3 | 13.6 | 5.3 | 0.0 | 16.7 | | |
| | 食関連体験（食べ歩き・ご当地グルメ等） | 9.6 | 10.4 | 4.3 | 5.1 | 17.6 | 9.1 | 0.0 | 28.6 | 9.5 | 10.4 | 10.0 | 10.5 | 0.0 | 33.3 | | |
| | 農林漁業体験（そば打ち・農村滞在等） | 0.9 | 0.2 | 0.5 | 0.4 | 3.0 | 1.7 | 0.0 | 0.0 | 0.4 | 0.7 | 0.0 | 0.0 | 0.0 | 0.0 | | |
| | 街歩き | 7.0 | 8.9 | 2.3 | 4.2 | 11.0 | 6.2 | 0.0 | 28.6 | 8.2 | 4.1 | 9.1 | 10.5 | 0.0 | 0.0 | | |
| | 職業体験 | 0.7 | 0.2 | 0.0 | 0.0 | 2.7 | 1.4 | 0.0 | 0.0 | 0.3 | 0.0 | 0.0 | 0.0 | 0.0 | 0.0 | | |
| | 工芸体験（陶芸等） | 2.4 | 2.3 | 1.0 | 0.4 | 5.7 | 3.2 | 0.0 | 0.0 | 2.3 | 0.7 | 1.8 | 0.0 | 0.0 | 0.0 | | |
| | その他 | 2.6 | 1.7 | 0.8 | 6.4 | 1.6 | 2.2 | 0.0 | 0.0 | 2.5 | 3.4 | 5.5 | 0.0 | 0.0 | 0.0 | | |
| | していない | 61.4 | 59.8 | 78.7 | 74.0 | 35.9 | 61.3 | 50.0 | 71.4 | 61.5 | 60.8 | 60.9 | 68.4 | 66.7 | 50.0 | | |
| 不明 | — | — | — | — | — | — | — | — | — | — | — | — | — | — | | | |
| 全体 | — | — | — | — | — | — | — | — | — | — | — | — | — | — | | | |
| 秋季調査 | 合計 | — | — | — | — | — | — | — | — | — | — | — | — | — | — | | |
| | 自然体験・動物の観察 | 11.5 | 15.4 | 9.9 | 4.8 | 14.2 | 10.5 | 16.7 | 12.5 | 14.3 | 9.2 | 10.3 | 5.6 | 0.0 | 0.0 | | |
| | アウトドア・スポーツ体験 | 5.2 | 3.8 | 5.1 | 4.0 | 8.8 | 5.9 | 16.7 | 0.0 | 5.3 | 2.7 | 5.5 | 16.7 | 0.0 | 0.0 | | |
| | 伝統文化・芸能体験 | 2.7 | 1.8 | 2.1 | 1.8 | 5.1 | 2.5 | 0.0 | 0.0 | 2.1 | 3.4 | 4.8 | 5.6 | 0.0 | 0.0 | | |
| | 工場見学 | 5.4 | 1.5 | 2.4 | 0.7 | 19.9 | 5.9 | 0.0 | 6.3 | 2.7 | 8.2 | 9.7 | 5.6 | 10.0 | 0.0 | | |
| | 食関連体験（食べ歩き・ご当地グルメ等） | 7.5 | 8.4 | 3.2 | 7.9 | 9.6 | 5.6 | 0.0 | 12.5 | 7.9 | 10.6 | 9.0 | 0.0 | 10.0 | 0.0 | | |
| | 農林漁業体験（そば打ち・農村滞在等） | 0.4 | 0.0 | 0.5 | 0.2 | 1.2 | 0.7 | 0.0 | 0.0 | 0.2 | 0.0 | 1.4 | 0.0 | 0.0 | 0.0 | | |
| | 街歩き | 9.0 | 12.7 | 3.8 | 5.9 | 10.5 | 6.5 | 0.0 | 12.5 | 11.7 | 8.2 | 9.7 | 16.7 | 10.0 | 0.0 | | |
| | 職業体験 | 0.3 | 0.0 | 0.8 | 0.2 | 0.5 | 0.3 | 0.0 | 0.0 | 0.3 | 0.3 | 0.7 | 0.0 | 0.0 | 0.0 | | |
| | 工芸体験（陶芸等） | 0.8 | 0.8 | 0.3 | 0.2 | 2.2 | 0.9 | 0.0 | 0.0 | 0.8 | 1.0 | 0.7 | 0.0 | 0.0 | 0.0 | | |
| | その他 | 1.2 | 0.6 | 0.3 | 1.1 | 2.5 | 1.1 | 0.0 | 0.0 | 0.9 | 1.7 | 2.1 | 0.0 | 0.0 | 0.0 | | |
| | していない | 68.7 | 66.5 | 81.5 | 77.8 | 51.5 | 74.2 | 66.7 | 62.5 | 66.8 | 65.5 | 58.6 | 55.6 | 70.0 | 100.0 | | |
| 不明 | — | — | — | — | — | — | — | — | — | — | — | — | — | — | | | |
| 全体 | — | — | — | — | — | — | — | — | — | — | — | — | — | — | | | |
| 冬季調査 | 合計 | — | — | — | — | — | — | — | — | — | — | — | — | — | — | | |
| | 自然体験・動物の観察 | 12.5 | 14.6 | 9.4 | 3.3 | 22.7 | 12.7 | 0.0 | 16.7 | 10.9 | 15.1 | 14.1 | 28.6 | 0.0 | 50.0 | | |
| | アウトドア・スポーツ体験 | 4.7 | 3.3 | 4.3 | 2.6 | 9.3 | 7.4 | 0.0 | 8.3 | 2.4 | 3.0 | 2.8 | 0.0 | 0.0 | 0.0 | | |
| | 伝統文化・芸能体験 | 3.1 | 2.6 | 1.6 | 1.7 | 6.5 | 3.0 | 0.0 | 0.0 | 2.4 | 5.0 | 2.8 | 0.0 | 0.0 | 0.0 | | |
| | 工場見学 | 8.7 | 2.6 | 0.8 | 2.0 | 30.8 | 8.4 | 0.0 | 8.3 | 3.6 | 19.8 | 12.7 | 0.0 | 0.0 | 50.0 | | |
| | 食関連体験（食べ歩き・ご当地グルメ等） | 7.0 | 7.6 | 2.7 | 4.1 | 13.2 | 5.8 | 0.0 | 8.3 | 7.0 | 10.4 | 7.0 | 0.0 | 11.1 | 0.0 | | |
| | 農林漁業体験（そば打ち・農村滞在等） | 1.2 | 0.3 | 0.3 | 0.2 | 4.2 | 2.4 | 0.0 | 0.0 | 0.5 | 0.0 | 0.0 | 0.0 | 0.0 | 0.0 | | |
| | 街歩き | 7.9 | 11.2 | 3.2 | 3.5 | 10.9 | 5.5 | 100.0 | 25.0 | 10.7 | 5.4 | 12.7 | 14.3 | 11.1 | 0.0 | | |
| | 職業体験 | 0.1 | 0.0 | 0.0 | 0.0 | 0.2 | 0.1 | 0.0 | 0.0 | 0.0 | 0.0 | 0.0 | 0.0 | 0.0 | 0.0 | | |
| | 工芸体験（陶芸等） | 1.9 | 1.7 | 0.3 | 0.7 | 5.1 | 2.8 | 0.0 | 0.0 | 0.9 | 2.0 | 2.8 | 0.0 | 0.0 | 0.0 | | |
| | その他 | 2.3 | 1.4 | 1.3 | 4.6 | 2.1 | 1.1 | 0.0 | 8.3 | 2.9 | 4.4 | 1.4 | 0.0 | 0.0 | 0.0 | | |
| | していない | 67.8 | 66.4 | 83.7 | 81.5 | 41.9 | 72.4 | 0.0 | 58.3 | 69.4 | 54.7 | 57.7 | 57.1 | 77.8 | 50.0 | | |
| 不明 | — | — | — | — | — | — | — | — | — | — | — | — | — | — | | | |
| 全体 | — | — | — | — | — | — | — | — | — | — | — | — | — | — | | | |

15 着地型観光体験をした目的（メイン訪問地域別及び居住地別）

【調査票：問11-3】

回答者数（単位：人）

※複数回答可

| 調査時期 | 目的 | 全体 | メイン訪問地域別 | | | | 居住地別 | | | | | | | | |
|-------|-------------|-------|----------|------|------|------|------|-----|-----|-----|-----|-----|-------|-------|----|
| | | | 伊豆地域 | 富士地域 | 中部地域 | 西部地域 | 静岡県 | 北海道 | 東北 | 関東 | 中部 | 近畿 | 中国・四国 | 九州・沖縄 | 海外 |
| 春夏秋冬計 | 合計 | 2,541 | 819 | 289 | 405 | 999 | 955 | 6 | 23 | 871 | 464 | 186 | 19 | 8 | 6 |
| | 記念・思い出づくり | 1,606 | 597 | 162 | 222 | 608 | 539 | 4 | 16 | 585 | 322 | 119 | 11 | 6 | 2 |
| | 知的好奇心を満たす | 700 | 152 | 80 | 99 | 364 | 330 | 2 | 5 | 189 | 112 | 50 | 6 | 3 | 2 |
| | 自然の中での癒し | 786 | 293 | 143 | 110 | 229 | 282 | 1 | 9 | 330 | 95 | 53 | 9 | 2 | 3 |
| | 健康・美容 | 241 | 58 | 27 | 46 | 107 | 141 | 0 | 3 | 66 | 21 | 7 | 1 | 1 | 1 |
| | 地域の歴史・文化に興味 | 238 | 78 | 26 | 45 | 82 | 72 | 0 | 4 | 92 | 40 | 20 | 5 | 2 | 2 |
| | 地域の人々との交流 | 50 | 13 | 5 | 13 | 15 | 15 | 0 | 0 | 17 | 10 | 8 | 0 | 0 | 0 |
| | 趣味に生かせる | 152 | 28 | 17 | 27 | 79 | 83 | 0 | 1 | 35 | 25 | 7 | 0 | 1 | 0 |
| | その他 | 87 | 20 | 10 | 13 | 42 | 33 | 0 | 1 | 30 | 13 | 9 | 1 | 0 | 0 |
| | 不明 | 12 | 6 | 1 | 4 | 0 | 1 | 0 | 0 | 8 | 1 | 2 | 0 | 0 | 0 |
| 全体 | 2,553 | 825 | 290 | 409 | 999 | 956 | 6 | 23 | 879 | 465 | 188 | 19 | 8 | 6 | |
| 春季調査 | 合計 | 602 | 144 | 76 | 103 | 270 | 243 | 2 | 10 | 164 | 123 | 54 | 2 | 1 | 2 |
| | 記念・思い出づくり | 365 | 92 | 35 | 66 | 167 | 128 | 1 | 6 | 108 | 85 | 35 | 1 | 0 | 0 |
| | 知的好奇心を満たす | 164 | 25 | 20 | 27 | 90 | 92 | 2 | 1 | 30 | 24 | 12 | 1 | 1 | 1 |
| | 自然の中での癒し | 211 | 66 | 43 | 23 | 76 | 86 | 0 | 5 | 67 | 31 | 22 | 0 | 0 | 0 |
| | 健康・美容 | 66 | 14 | 12 | 3 | 37 | 45 | 0 | 1 | 12 | 6 | 2 | 0 | 0 | 0 |
| | 地域の歴史・文化に興味 | 71 | 21 | 9 | 10 | 30 | 26 | 0 | 2 | 22 | 12 | 6 | 1 | 0 | 2 |
| | 地域の人々との交流 | 9 | 2 | 1 | 2 | 3 | 3 | 0 | 0 | 1 | 3 | 2 | 0 | 0 | 0 |
| | 趣味に生かせる | 42 | 8 | 3 | 5 | 26 | 27 | 0 | 0 | 5 | 6 | 4 | 0 | 0 | 0 |
| | その他 | 22 | 5 | 4 | 5 | 7 | 6 | 0 | 1 | 6 | 6 | 2 | 1 | 0 | 0 |
| | 不明 | 3 | 1 | 0 | 2 | 0 | 1 | 0 | 0 | 0 | 1 | 1 | 0 | 0 | 0 |
| 全体 | 605 | 145 | 76 | 105 | 270 | 244 | 2 | 10 | 164 | 124 | 55 | 2 | 1 | 2 | |
| 夏季調査 | 合計 | 753 | 264 | 84 | 118 | 280 | 298 | 1 | 2 | 294 | 105 | 42 | 6 | 2 | 3 |
| | 記念・思い出づくり | 540 | 206 | 60 | 64 | 206 | 207 | 0 | 1 | 213 | 79 | 32 | 4 | 2 | 2 |
| | 知的好奇心を満たす | 210 | 63 | 24 | 28 | 93 | 89 | 0 | 2 | 75 | 27 | 12 | 3 | 1 | 1 |
| | 自然の中での癒し | 227 | 89 | 35 | 36 | 64 | 75 | 1 | 2 | 112 | 21 | 12 | 1 | 1 | 2 |
| | 健康・美容 | 48 | 11 | 2 | 16 | 18 | 30 | 0 | 0 | 13 | 3 | 1 | 1 | 0 | 0 |
| | 地域の歴史・文化に興味 | 44 | 17 | 4 | 8 | 14 | 13 | 0 | 2 | 22 | 2 | 3 | 2 | 0 | 0 |
| | 地域の人々との交流 | 11 | 3 | 2 | 3 | 2 | 3 | 0 | 0 | 6 | 0 | 2 | 0 | 0 | 0 |
| | 趣味に生かせる | 38 | 7 | 5 | 8 | 18 | 20 | 0 | 0 | 11 | 5 | 1 | 0 | 1 | 0 |
| | その他 | 20 | 8 | 1 | 0 | 11 | 9 | 0 | 0 | 9 | 1 | 1 | 0 | 0 | 0 |
| | 不明 | 2 | 2 | 0 | 0 | 0 | 0 | 0 | 0 | 1 | 0 | 1 | 0 | 0 | 0 |
| 全体 | 755 | 266 | 84 | 118 | 280 | 298 | 1 | 2 | 295 | 105 | 43 | 6 | 2 | 3 | |
| 秋季調査 | 合計 | 590 | 217 | 69 | 99 | 198 | 194 | 2 | 6 | 214 | 101 | 60 | 8 | 3 | 0 |
| | 記念・思い出づくり | 335 | 153 | 31 | 55 | 93 | 89 | 2 | 6 | 131 | 68 | 31 | 4 | 3 | 0 |
| | 知的好奇心を満たす | 147 | 33 | 22 | 21 | 70 | 62 | 0 | 1 | 43 | 20 | 18 | 1 | 1 | 0 |
| | 自然の中での癒し | 198 | 85 | 37 | 32 | 42 | 64 | 0 | 0 | 88 | 22 | 15 | 6 | 1 | 0 |
| | 健康・美容 | 61 | 18 | 4 | 12 | 26 | 31 | 0 | 0 | 22 | 3 | 4 | 0 | 1 | 0 |
| | 地域の歴史・文化に興味 | 65 | 22 | 8 | 14 | 17 | 15 | 0 | 0 | 30 | 10 | 6 | 2 | 1 | 0 |
| | 地域の人々との交流 | 14 | 5 | 0 | 5 | 3 | 4 | 0 | 0 | 4 | 3 | 3 | 0 | 0 | 0 |
| | 趣味に生かせる | 36 | 7 | 5 | 7 | 17 | 19 | 0 | 0 | 10 | 5 | 2 | 0 | 0 | 0 |
| | その他 | 19 | 4 | 1 | 3 | 10 | 8 | 0 | 0 | 7 | 1 | 3 | 0 | 0 | 0 |
| | 不明 | 4 | 2 | 0 | 2 | 0 | 0 | 0 | 0 | 4 | 0 | 0 | 0 | 0 | 0 |
| 全体 | 594 | 219 | 69 | 101 | 198 | 194 | 2 | 6 | 218 | 101 | 60 | 8 | 3 | 0 | |
| 冬季調査 | 合計 | 596 | 194 | 60 | 85 | 251 | 220 | 1 | 5 | 199 | 135 | 30 | 3 | 2 | 1 |
| | 記念・思い出づくり | 366 | 146 | 36 | 37 | 142 | 115 | 1 | 3 | 133 | 90 | 21 | 2 | 1 | 0 |
| | 知的好奇心を満たす | 179 | 31 | 14 | 23 | 111 | 87 | 0 | 1 | 41 | 41 | 8 | 1 | 0 | 0 |
| | 自然の中での癒し | 150 | 53 | 28 | 19 | 47 | 57 | 0 | 2 | 63 | 21 | 4 | 2 | 0 | 1 |
| | 健康・美容 | 66 | 15 | 9 | 15 | 26 | 35 | 0 | 2 | 19 | 9 | 0 | 0 | 0 | 1 |
| | 地域の歴史・文化に興味 | 58 | 18 | 5 | 13 | 21 | 18 | 0 | 0 | 18 | 16 | 5 | 0 | 1 | 0 |
| | 地域の人々との交流 | 16 | 3 | 2 | 3 | 7 | 5 | 0 | 0 | 6 | 4 | 1 | 0 | 0 | 0 |
| | 趣味に生かせる | 36 | 6 | 4 | 7 | 18 | 17 | 0 | 1 | 9 | 9 | 0 | 0 | 0 | 0 |
| | その他 | 26 | 3 | 4 | 5 | 14 | 10 | 0 | 0 | 8 | 5 | 3 | 0 | 0 | 0 |
| | 不明 | 3 | 1 | 1 | 0 | 0 | 0 | 0 | 0 | 3 | 0 | 0 | 0 | 0 | 0 |
| 全体 | 599 | 195 | 61 | 85 | 251 | 220 | 1 | 5 | 202 | 135 | 30 | 3 | 2 | 1 | |

回答率（単位：％）

※複数回答可

| 調査時期 | 目的 | 全体 | メイン訪問地域別 | | | | 居住地別 | | | | | | | | | |
|-------|-------------|------|----------|------|------|------|------|-------|-------|------|------|------|-------|-------|-------|---|
| | | | 伊豆地域 | 富士地域 | 中部地域 | 西部地域 | 静岡県 | 北海道 | 東北 | 関東 | 中部 | 近畿 | 中国・四国 | 九州・沖縄 | 海外 | |
| 春夏秋冬計 | 合計 | — | — | — | — | — | — | — | — | — | — | — | — | — | — | — |
| | 記念・思い出づくり | 63.2 | 72.9 | 56.1 | 54.8 | 60.9 | 56.4 | 66.7 | 69.6 | 67.2 | 69.4 | 64.0 | 57.9 | 75.0 | 33.3 | |
| | 知的好奇心を満たす | 27.5 | 18.6 | 27.7 | 24.4 | 36.4 | 34.6 | 33.3 | 21.7 | 21.7 | 24.1 | 26.9 | 31.6 | 37.5 | 33.3 | |
| | 自然の中での癒し | 30.9 | 35.8 | 49.5 | 27.2 | 22.9 | 29.5 | 16.7 | 39.1 | 37.9 | 20.5 | 28.5 | 47.4 | 25.0 | 50.0 | |
| | 健康・美容 | 9.5 | 7.1 | 9.3 | 11.4 | 10.7 | 14.8 | 0.0 | 13.0 | 7.6 | 4.5 | 3.8 | 5.3 | 12.5 | 16.7 | |
| | 地域の歴史・文化に興味 | 9.4 | 9.5 | 9.0 | 11.1 | 8.2 | 7.5 | 0.0 | 17.4 | 10.6 | 8.6 | 10.8 | 26.3 | 25.0 | 33.3 | |
| | 地域の人々との交流 | 2.0 | 1.6 | 1.7 | 3.2 | 1.5 | 1.6 | 0.0 | 0.0 | 2.0 | 2.2 | 4.3 | 0.0 | 0.0 | 0.0 | |
| | 趣味に生かせる | 6.0 | 3.4 | 5.9 | 6.7 | 7.9 | 8.7 | 0.0 | 4.3 | 4.0 | 5.4 | 3.8 | 0.0 | 12.5 | 0.0 | |
| | その他 | 3.4 | 2.4 | 3.5 | 3.2 | 4.2 | 3.5 | 0.0 | 4.3 | 3.4 | 2.8 | 4.8 | 5.3 | 0.0 | 0.0 | |
| | 不明 | — | — | — | — | — | — | — | — | — | — | — | — | — | — | |
| 全体 | — | — | — | — | — | — | — | — | — | — | — | — | — | — | | |
| 春季調査 | 合計 | — | — | — | — | — | — | — | — | — | — | — | — | — | — | |
| | 記念・思い出づくり | 60.6 | 63.9 | 46.1 | 64.1 | 61.9 | 52.7 | 50.0 | 60.0 | 65.9 | 69.1 | 64.8 | 50.0 | 0.0 | 0.0 | |
| | 知的好奇心を満たす | 27.2 | 17.4 | 26.3 | 26.2 | 33.3 | 37.9 | 100.0 | 10.0 | 18.3 | 19.5 | 22.2 | 50.0 | 100.0 | 50.0 | |
| | 自然の中での癒し | 35.0 | 45.8 | 56.6 | 22.3 | 28.1 | 35.4 | 0.0 | 50.0 | 40.9 | 25.2 | 40.7 | 0.0 | 0.0 | 0.0 | |
| | 健康・美容 | 11.0 | 9.7 | 15.8 | 2.9 | 13.7 | 18.5 | 0.0 | 10.0 | 7.3 | 4.9 | 3.7 | 0.0 | 0.0 | 0.0 | |
| | 地域の歴史・文化に興味 | 11.8 | 14.6 | 11.8 | 9.7 | 11.1 | 10.7 | 0.0 | 20.0 | 13.4 | 9.8 | 11.1 | 50.0 | 0.0 | 100.0 | |
| | 地域の人々との交流 | 1.5 | 1.4 | 1.3 | 1.9 | 1.1 | 1.2 | 0.0 | 0.0 | 0.6 | 2.4 | 3.7 | 0.0 | 0.0 | 0.0 | |
| | 趣味に生かせる | 7.0 | 5.6 | 3.9 | 4.9 | 9.6 | 11.1 | 0.0 | 0.0 | 3.0 | 4.9 | 7.4 | 0.0 | 0.0 | 0.0 | |
| | その他 | 3.7 | 3.5 | 5.3 | 4.9 | 2.6 | 2.5 | 0.0 | 10.0 | 3.7 | 4.9 | 3.7 | 50.0 | 0.0 | 0.0 | |
| | 不明 | — | — | — | — | — | — | — | — | — | — | — | — | — | — | |
| 全体 | — | — | — | — | — | — | — | — | — | — | — | — | — | — | | |
| 夏季調査 | 合計 | — | — | — | — | — | — | — | — | — | — | — | — | — | — | |
| | 記念・思い出づくり | 71.7 | 78.0 | 71.4 | 54.2 | 73.6 | 69.5 | 0.0 | 50.0 | 72.4 | 75.2 | 76.2 | 66.7 | 100.0 | 66.7 | |
| | 知的好奇心を満たす | 27.9 | 23.9 | 28.6 | 23.7 | 33.2 | 29.9 | 0.0 | 100.0 | 25.5 | 25.7 | 28.6 | 50.0 | 50.0 | 33.3 | |
| | 自然の中での癒し | 30.1 | 33.7 | 41.7 | 30.5 | 22.9 | 25.2 | 100.0 | 100.0 | 38.1 | 20.0 | 28.6 | 16.7 | 50.0 | 66.7 | |
| | 健康・美容 | 6.4 | 4.2 | 2.4 | 13.6 | 6.4 | 10.1 | 0.0 | 0.0 | 4.4 | 2.9 | 2.4 | 16.7 | 0.0 | 0.0 | |
| | 地域の歴史・文化に興味 | 5.8 | 6.4 | 4.8 | 6.8 | 5.0 | 4.4 | 0.0 | 100.0 | 7.5 | 1.9 | 7.1 | 33.3 | 0.0 | 0.0 | |
| | 地域の人々との交流 | 1.5 | 1.1 | 2.4 | 2.5 | 0.7 | 1.0 | 0.0 | 0.0 | 2.0 | 0.0 | 4.8 | 0.0 | 0.0 | 0.0 | |
| | 趣味に生かせる | 5.0 | 2.7 | 6.0 | 6.8 | 6.4 | 6.7 | 0.0 | 0.0 | 3.7 | 4.8 | 2.4 | 0.0 | 50.0 | 0.0 | |
| | その他 | 2.7 | 3.0 | 1.2 | 0.0 | 3.9 | 3.0 | 0.0 | 0.0 | 3.1 | 1.0 | 2.4 | 0.0 | 0.0 | 0.0 | |
| | 不明 | — | — | — | — | — | — | — | — | — | — | — | — | — | — | |
| 全体 | — | — | — | — | — | — | — | — | — | — | — | — | — | — | | |
| 秋季調査 | 合計 | — | — | — | — | — | — | — | — | — | — | — | — | — | — | |
| | 記念・思い出づくり | 56.8 | 70.5 | 44.9 | 55.6 | 47.0 | 45.9 | 100.0 | 100.0 | 61.2 | 67.3 | 51.7 | 50.0 | 100.0 | 0.0 | |
| | 知的好奇心を満たす | 24.9 | 15.2 | 31.9 | 21.2 | 35.4 | 32.0 | 0.0 | 16.7 | 20.1 | 19.8 | 30.0 | 12.5 | 33.3 | 0.0 | |
| | 自然の中での癒し | 33.6 | 39.2 | 53.6 | 32.3 | 21.2 | 33.0 | 0.0 | 0.0 | 41.1 | 21.8 | 25.0 | 75.0 | 33.3 | 0.0 | |
| | 健康・美容 | 10.3 | 8.3 | 5.8 | 12.1 | 13.1 | 16.0 | 0.0 | 0.0 | 10.3 | 3.0 | 6.7 | 0.0 | 33.3 | 0.0 | |
| | 地域の歴史・文化に興味 | 11.0 | 10.1 | 11.6 | 14.1 | 8.6 | 7.7 | 0.0 | 0.0 | 14.0 | 9.9 | 10.0 | 25.0 | 33.3 | 0.0 | |
| | 地域の人々との交流 | 2.4 | 2.3 | 0.0 | 5.1 | 1.5 | 2.1 | 0.0 | 0.0 | 1.9 | 3.0 | 5.0 | 0.0 | 0.0 | 0.0 | |
| | 趣味に生かせる | 6.1 | 3.2 | 7.2 | 7.1 | 8.6 | 9.8 | 0.0 | 0.0 | 4.7 | 5.0 | 3.3 | 0.0 | 0.0 | 0.0 | |
| | その他 | 3.2 | 1.8 | 1.4 | 3.0 | 5.1 | 4.1 | 0.0 | 0.0 | 3.3 | 1.0 | 5.0 | 0.0 | 0.0 | 0.0 | |
| | 不明 | — | — | — | — | — | — | — | — | — | — | — | — | — | — | |
| 全体 | — | — | — | — | — | — | — | — | — | — | — | — | — | — | | |
| 冬季調査 | 合計 | — | — | — | — | — | — | — | — | — | — | — | — | — | — | |
| | 記念・思い出づくり | 61.4 | 75.3 | 60.0 | 43.5 | 56.6 | 52.3 | 100.0 | 60.0 | 66.8 | 66.7 | 70.0 | 66.7 | 50.0 | 0.0 | |
| | 知的好奇心を満たす | 30.0 | 16.0 | 23.3 | 27.1 | 44.2 | 39.5 | 0.0 | 20.0 | 20.6 | 30.4 | 26.7 | 33.3 | 0.0 | 0.0 | |
| | 自然の中での癒し | 25.2 | 27.3 | 46.7 | 22.4 | 18.7 | 25.9 | 0.0 | 40.0 | 31.7 | 15.6 | 13.3 | 66.7 | 0.0 | 100.0 | |
| | 健康・美容 | 11.1 | 7.7 | 15.0 | 17.6 | 10.4 | 15.9 | 0.0 | 40.0 | 9.5 | 6.7 | 0.0 | 0.0 | 0.0 | 100.0 | |
| | 地域の歴史・文化に興味 | 9.7 | 9.3 | 8.3 | 15.3 | 8.4 | 8.2 | 0.0 | 0.0 | 9.0 | 11.9 | 16.7 | 0.0 | 50.0 | 0.0 | |
| | 地域の人々との交流 | 2.7 | 1.5 | 3.3 | 3.5 | 2.8 | 2.3 | 0.0 | 0.0 | 3.0 | 3.0 | 3.3 | 0.0 | 0.0 | 0.0 | |
| | 趣味に生かせる | 6.0 | 3.1 | 6.7 | 8.2 | 7.2 | 7.7 | 0.0 | 20.0 | 4.5 | 6.7 | 0.0 | 0.0 | 0.0 | 0.0 | |
| | その他 | 4.4 | 1.5 | 6.7 | 5.9 | 5.6 | 4.5 | 0.0 | 0.0 | 4.0 | 3.7 | 10.0 | 0.0 | 0.0 | 0.0 | |
| | 不明 | — | — | — | — | — | — | — | — | — | — | — | — | — | — | |
| 全体 | — | — | — | — | — | — | — | — | — | — | — | — | — | — | | |

16 今後体験してみたい体験（メイン訪問地域別及び居住地別）

【調査票：問11-4】

回答者数（単位：人）

※複数回答可

| 調査時期 | 体験内容 | 全体 | メイン訪問地域別 | | | | 居住地別 | | | | | | | | |
|-------|---------------------|-------|----------|-------|-------|-------|-------|-----|-------|-------|-------|-----|-------|-------|----|
| | | | 伊豆地域 | 富士地域 | 中部地域 | 西部地域 | 静岡県 | 北海道 | 東北 | 関東 | 中部 | 近畿 | 中国・四国 | 九州・沖縄 | 海外 |
| 春夏秋冬計 | 合計 | 7,604 | 2,486 | 1,543 | 1,810 | 1,719 | 3,137 | 18 | 51 | 2,670 | 1,187 | 437 | 50 | 36 | 12 |
| | 自然体験・動物の観察 | 1,661 | 502 | 359 | 362 | 428 | 704 | 2 | 10 | 566 | 245 | 111 | 11 | 9 | 1 |
| | アウトドア・スポーツ体験 | 1,637 | 429 | 388 | 437 | 373 | 731 | 3 | 10 | 571 | 225 | 81 | 9 | 5 | 1 |
| | 伝統文化・芸能体験 | 867 | 209 | 150 | 265 | 234 | 370 | 3 | 13 | 288 | 126 | 55 | 5 | 3 | 4 |
| | 工場見学 | 966 | 198 | 185 | 253 | 325 | 495 | 2 | 3 | 260 | 159 | 43 | 1 | 1 | 1 |
| | 食関連体験（食へ歩き・ご当地グルメ等） | 1,768 | 462 | 325 | 504 | 466 | 768 | 2 | 12 | 562 | 297 | 104 | 12 | 6 | 3 |
| | 農林漁業体験（そば打ち・農村滞在等） | 399 | 94 | 76 | 101 | 127 | 191 | 1 | 0 | 122 | 56 | 24 | 1 | 0 | 3 |
| | 街歩き | 1,132 | 378 | 228 | 271 | 244 | 395 | 3 | 15 | 417 | 193 | 91 | 9 | 6 | 1 |
| | 職業体験 | 129 | 22 | 35 | 22 | 50 | 91 | 0 | 0 | 23 | 10 | 4 | 0 | 0 | 1 |
| | 工芸体験（陶芸等） | 653 | 210 | 93 | 164 | 183 | 324 | 0 | 3 | 193 | 93 | 34 | 3 | 1 | 1 |
| | その他 | 104 | 32 | 15 | 36 | 19 | 44 | 1 | 0 | 32 | 21 | 5 | 1 | 0 | 0 |
| | 特にない | 2,277 | 1,088 | 520 | 341 | 324 | 853 | 4 | 13 | 942 | 313 | 118 | 16 | 14 | 4 |
| 不明 | 301 | 84 | 22 | 25 | 3 | 46 | 1 | 7 | 152 | 48 | 32 | 7 | 1 | 1 | |
| 全体 | 7,905 | 2,570 | 1,565 | 1,835 | 1,722 | 3,183 | 19 | 58 | 2,822 | 1,235 | 469 | 57 | 37 | 13 | |
| 春季調査 | 合計 | 1,891 | 585 | 402 | 445 | 442 | 817 | 9 | 16 | 586 | 325 | 113 | 9 | 10 | 4 |
| | 自然体験・動物の観察 | 366 | 104 | 89 | 67 | 103 | 166 | 1 | 4 | 103 | 56 | 34 | 2 | 0 | 0 |
| | アウトドア・スポーツ体験 | 334 | 75 | 74 | 106 | 75 | 163 | 1 | 1 | 95 | 53 | 18 | 2 | 1 | 0 |
| | 伝統文化・芸能体験 | 209 | 38 | 35 | 65 | 67 | 93 | 2 | 4 | 59 | 27 | 21 | 1 | 1 | 1 |
| | 工場見学 | 222 | 40 | 39 | 61 | 80 | 125 | 1 | 2 | 49 | 34 | 11 | 0 | 0 | 0 |
| | 食関連体験（食へ歩き・ご当地グルメ等） | 433 | 85 | 75 | 135 | 135 | 194 | 2 | 4 | 113 | 81 | 35 | 3 | 0 | 1 |
| | 農林漁業体験（そば打ち・農村滞在等） | 94 | 18 | 11 | 34 | 30 | 43 | 1 | 0 | 22 | 16 | 9 | 1 | 0 | 1 |
| | 街歩き | 286 | 83 | 50 | 73 | 77 | 116 | 3 | 6 | 87 | 49 | 24 | 0 | 0 | 0 |
| | 職業体験 | 24 | 4 | 6 | 8 | 6 | 15 | 0 | 0 | 2 | 5 | 2 | 0 | 0 | 0 |
| | 工芸体験（陶芸等） | 138 | 37 | 15 | 35 | 50 | 71 | 0 | 1 | 36 | 16 | 13 | 1 | 0 | 0 |
| | その他 | 26 | 8 | 2 | 10 | 5 | 15 | 0 | 0 | 4 | 6 | 1 | 0 | 0 | 0 |
| | 特にない | 656 | 289 | 186 | 91 | 89 | 253 | 1 | 3 | 250 | 113 | 21 | 5 | 8 | 2 |
| 不明 | 68 | 20 | 2 | 5 | 0 | 18 | 0 | 3 | 27 | 10 | 8 | 0 | 0 | 0 | |
| 全体 | 1,959 | 605 | 404 | 450 | 442 | 835 | 9 | 19 | 613 | 335 | 121 | 9 | 10 | 4 | |
| 夏季調査 | 合計 | 1,954 | 659 | 397 | 453 | 437 | 770 | 2 | 7 | 765 | 268 | 110 | 19 | 7 | 5 |
| | 自然体験・動物の観察 | 469 | 147 | 93 | 107 | 119 | 191 | 1 | 1 | 184 | 62 | 23 | 3 | 3 | 0 |
| | アウトドア・スポーツ体験 | 589 | 179 | 136 | 124 | 147 | 225 | 0 | 3 | 256 | 73 | 28 | 2 | 1 | 1 |
| | 伝統文化・芸能体験 | 194 | 51 | 29 | 57 | 55 | 85 | 0 | 1 | 69 | 24 | 10 | 2 | 1 | 2 |
| | 工場見学 | 278 | 54 | 49 | 68 | 107 | 131 | 0 | 0 | 83 | 52 | 10 | 1 | 0 | 1 |
| | 食関連体験（食へ歩き・ご当地グルメ等） | 454 | 122 | 80 | 121 | 127 | 180 | 0 | 2 | 167 | 72 | 25 | 5 | 2 | 1 |
| | 農林漁業体験（そば打ち・農村滞在等） | 123 | 37 | 20 | 28 | 38 | 54 | 0 | 0 | 48 | 14 | 6 | 0 | 0 | 1 |
| | 街歩き | 230 | 82 | 50 | 57 | 40 | 71 | 0 | 0 | 101 | 39 | 15 | 2 | 1 | 1 |
| | 職業体験 | 56 | 10 | 8 | 8 | 30 | 41 | 0 | 0 | 10 | 3 | 1 | 0 | 0 | 1 |
| | 工芸体験（陶芸等） | 145 | 59 | 20 | 23 | 42 | 60 | 0 | 0 | 63 | 14 | 5 | 2 | 0 | 1 |
| | その他 | 23 | 6 | 6 | 6 | 5 | 8 | 0 | 0 | 9 | 5 | 1 | 0 | 0 | 0 |
| | 特にない | 514 | 264 | 114 | 79 | 57 | 185 | 1 | 3 | 224 | 54 | 37 | 7 | 2 | 1 |
| 不明 | 57 | 15 | 6 | 4 | 0 | 5 | 0 | 0 | 30 | 11 | 8 | 2 | 0 | 1 | |
| 全体 | 2,011 | 674 | 403 | 457 | 437 | 775 | 2 | 7 | 795 | 279 | 118 | 21 | 7 | 6 | |
| 秋季調査 | 合計 | 1,902 | 653 | 375 | 456 | 408 | 752 | 6 | 15 | 662 | 295 | 142 | 16 | 10 | 1 |
| | 自然体験・動物の観察 | 403 | 122 | 92 | 94 | 92 | 167 | 0 | 1 | 142 | 51 | 33 | 5 | 3 | 0 |
| | アウトドア・スポーツ体験 | 356 | 97 | 85 | 102 | 70 | 159 | 2 | 4 | 121 | 41 | 23 | 4 | 1 | 0 |
| | 伝統文化・芸能体験 | 216 | 62 | 39 | 67 | 46 | 83 | 1 | 3 | 80 | 32 | 16 | 1 | 0 | 0 |
| | 工場見学 | 226 | 54 | 41 | 64 | 66 | 114 | 1 | 0 | 61 | 37 | 11 | 0 | 1 | 0 |
| | 食関連体験（食へ歩き・ご当地グルメ等） | 452 | 140 | 89 | 121 | 100 | 187 | 0 | 5 | 148 | 71 | 31 | 4 | 4 | 0 |
| | 農林漁業体験（そば打ち・農村滞在等） | 87 | 18 | 28 | 19 | 22 | 47 | 0 | 0 | 25 | 11 | 4 | 0 | 0 | 0 |
| | 街歩き | 301 | 120 | 54 | 66 | 59 | 92 | 0 | 5 | 111 | 51 | 33 | 4 | 4 | 0 |
| | 職業体験 | 21 | 4 | 10 | 2 | 5 | 15 | 0 | 0 | 6 | 0 | 0 | 0 | 0 | 0 |
| | 工芸体験（陶芸等） | 168 | 54 | 27 | 50 | 37 | 85 | 0 | 0 | 48 | 26 | 7 | 0 | 1 | 0 |
| | その他 | 22 | 4 | 3 | 9 | 6 | 8 | 0 | 0 | 5 | 5 | 3 | 1 | 0 | 0 |
| | 特にない | 591 | 282 | 131 | 93 | 83 | 219 | 2 | 4 | 232 | 86 | 44 | 2 | 1 | 1 |
| 不明 | 105 | 32 | 5 | 8 | 0 | 12 | 0 | 3 | 55 | 15 | 12 | 4 | 1 | 0 | |
| 全体 | 2,007 | 685 | 380 | 464 | 408 | 764 | 6 | 18 | 717 | 310 | 154 | 20 | 11 | 1 | |
| 冬季調査 | 合計 | 1,857 | 589 | 369 | 456 | 432 | 798 | 1 | 13 | 657 | 299 | 72 | 6 | 9 | 2 |
| | 自然体験・動物の観察 | 423 | 129 | 85 | 94 | 114 | 180 | 0 | 4 | 137 | 76 | 21 | 1 | 3 | 1 |
| | アウトドア・スポーツ体験 | 358 | 78 | 93 | 105 | 81 | 184 | 0 | 2 | 99 | 58 | 12 | 1 | 2 | 0 |
| | 伝統文化・芸能体験 | 248 | 58 | 47 | 76 | 66 | 109 | 0 | 5 | 80 | 43 | 8 | 1 | 1 | 1 |
| | 工場見学 | 240 | 50 | 56 | 60 | 72 | 125 | 0 | 1 | 67 | 36 | 11 | 0 | 0 | 0 |
| | 食関連体験（食へ歩き・ご当地グルメ等） | 429 | 115 | 81 | 127 | 104 | 207 | 0 | 1 | 134 | 73 | 13 | 0 | 0 | 1 |
| | 農林漁業体験（そば打ち・農村滞在等） | 95 | 21 | 17 | 20 | 37 | 47 | 0 | 0 | 27 | 15 | 5 | 0 | 0 | 1 |
| | 街歩き | 315 | 93 | 74 | 75 | 68 | 116 | 0 | 4 | 118 | 54 | 19 | 3 | 1 | 0 |
| | 職業体験 | 28 | 4 | 11 | 4 | 9 | 20 | 0 | 0 | 5 | 2 | 1 | 0 | 0 | 0 |
| | 工芸体験（陶芸等） | 202 | 60 | 31 | 56 | 54 | 108 | 0 | 2 | 46 | 37 | 9 | 0 | 0 | 0 |
| | その他 | 33 | 14 | 4 | 11 | 3 | 13 | 1 | 0 | 14 | 5 | 0 | 0 | 0 | 0 |
| | 特にない | 516 | 253 | 89 | 78 | 95 | 196 | 0 | 3 | 236 | 60 | 16 | 2 | 3 | 0 |
| 不明 | 71 | 17 | 9 | 8 | 3 | 11 | 1 | 1 | 40 | 12 | 4 | 1 | 0 | 0 | |
| 全体 | 1,928 | 606 | 378 | 464 | 435 | 809 | 2 | 14 | 697 | 311 | 76 | 7 | 9 | 2 | |

回答率（単位：％）

※複数回答可

| 調査時期 | 体験内容 | 全体 | メイン訪問地域別 | | | | 居住地別 | | | | | | | | | |
|-------|---------------------|------|----------|------|------|------|------|-------|------|------|------|------|-------|-------|-------|---|
| | | | 伊豆地域 | 富士地域 | 中部地域 | 西部地域 | 静岡県 | 北海道 | 東北 | 関東 | 中部 | 近畿 | 中国・四国 | 九州・沖縄 | 海外 | |
| 春夏秋冬計 | 合計 | — | — | — | — | — | — | — | — | — | — | — | — | — | — | — |
| | 自然体験・動物の観察 | 21.8 | 20.2 | 23.3 | 20.0 | 24.9 | 22.4 | 11.1 | 19.6 | 21.2 | 20.6 | 25.4 | 22.0 | 25.0 | 8.3 | |
| | アウトドア・スポーツ体験 | 21.5 | 17.3 | 25.1 | 24.1 | 21.7 | 23.3 | 16.7 | 19.6 | 21.4 | 19.0 | 18.5 | 18.0 | 13.9 | 8.3 | |
| | 伝統文化・芸能体験 | 11.4 | 8.4 | 9.7 | 14.6 | 13.6 | 11.8 | 16.7 | 25.5 | 10.8 | 10.6 | 12.6 | 10.0 | 8.3 | 33.3 | |
| | 工場見学 | 12.7 | 8.0 | 12.0 | 14.0 | 18.9 | 15.8 | 11.1 | 5.9 | 9.7 | 13.4 | 9.8 | 2.0 | 2.8 | 8.3 | |
| | 食関連体験（食へ歩き・ご当地グルメ等） | 23.3 | 18.6 | 21.1 | 27.8 | 27.1 | 24.5 | 11.1 | 23.5 | 21.0 | 25.0 | 23.8 | 24.0 | 16.7 | 25.0 | |
| | 農林漁業体験（そば打ち・農村滞在等） | 5.2 | 3.8 | 4.9 | 5.6 | 7.4 | 6.1 | 5.6 | 0.0 | 4.6 | 4.7 | 5.5 | 2.0 | 0.0 | 25.0 | |
| | 街歩き | 14.9 | 15.2 | 14.8 | 15.0 | 14.2 | 12.6 | 16.7 | 29.4 | 15.6 | 16.3 | 20.8 | 18.0 | 16.7 | 8.3 | |
| | 職業体験 | 1.7 | 0.9 | 2.3 | 1.2 | 2.9 | 2.9 | 0.0 | 0.0 | 0.9 | 0.8 | 0.9 | 0.0 | 0.0 | 8.3 | |
| | 工芸体験（陶芸等） | 8.6 | 8.4 | 6.0 | 9.1 | 10.6 | 10.3 | 0.0 | 5.9 | 7.2 | 7.8 | 7.8 | 6.0 | 2.8 | 8.3 | |
| | その他 | 1.4 | 1.3 | 1.0 | 2.0 | 1.1 | 1.4 | 5.6 | 0.0 | 1.2 | 1.8 | 1.1 | 2.0 | 0.0 | 0.0 | |
| | 特にない | 29.9 | 43.8 | 33.7 | 18.8 | 18.8 | 27.2 | 22.2 | 25.5 | 35.3 | 26.4 | 27.0 | 32.0 | 38.9 | 33.3 | |
| | 不明 | — | — | — | — | — | — | — | — | — | — | — | — | — | — | |
| 全体 | — | — | — | — | — | — | — | — | — | — | — | — | — | — | | |
| 春季調査 | 合計 | — | — | — | — | — | — | — | — | — | — | — | — | — | — | |
| | 自然体験・動物の観察 | 19.4 | 17.8 | 22.1 | 15.1 | 23.3 | 20.3 | 11.1 | 25.0 | 17.6 | 17.2 | 30.1 | 22.2 | 0.0 | 0.0 | |
| | アウトドア・スポーツ体験 | 17.7 | 12.8 | 18.4 | 23.8 | 17.0 | 20.0 | 11.1 | 6.3 | 16.2 | 16.3 | 15.9 | 22.2 | 10.0 | 0.0 | |
| | 伝統文化・芸能体験 | 11.1 | 6.5 | 8.7 | 14.6 | 15.2 | 11.4 | 22.2 | 25.0 | 10.1 | 8.3 | 18.6 | 11.1 | 10.0 | 25.0 | |
| | 工場見学 | 11.7 | 6.8 | 9.7 | 13.7 | 18.1 | 15.3 | 11.1 | 12.5 | 8.4 | 10.5 | 9.7 | 0.0 | 0.0 | 0.0 | |
| | 食関連体験（食へ歩き・ご当地グルメ等） | 22.9 | 14.5 | 18.7 | 30.3 | 30.5 | 23.7 | 22.2 | 25.0 | 19.3 | 24.9 | 31.0 | 33.3 | 0.0 | 25.0 | |
| | 農林漁業体験（そば打ち・農村滞在等） | 5.0 | 3.1 | 2.7 | 7.6 | 6.8 | 5.3 | 11.1 | 0.0 | 3.8 | 4.9 | 8.0 | 11.1 | 0.0 | 25.0 | |
| | 街歩き | 15.1 | 14.2 | 12.4 | 16.4 | 17.4 | 14.2 | 33.3 | 37.5 | 14.8 | 15.1 | 21.2 | 0.0 | 0.0 | 0.0 | |
| | 職業体験 | 1.3 | 0.7 | 1.5 | 1.8 | 1.4 | 1.8 | 0.0 | 0.0 | 0.3 | 1.5 | 1.8 | 0.0 | 0.0 | 0.0 | |
| | 工芸体験（陶芸等） | 7.3 | 6.3 | 3.7 | 7.9 | 11.3 | 8.7 | 0.0 | 6.3 | 6.1 | 4.9 | 11.5 | 11.1 | 0.0 | 0.0 | |
| | その他 | 1.4 | 1.4 | 0.5 | 2.2 | 1.1 | 1.8 | 0.0 | 0.0 | 0.7 | 1.8 | 0.9 | 0.0 | 0.0 | 0.0 | |
| | 特にない | 34.7 | 49.4 | 46.3 | 20.4 | 20.1 | 31.0 | 11.1 | 18.8 | 42.7 | 34.8 | 18.6 | 55.6 | 80.0 | 50.0 | |
| | 不明 | — | — | — | — | — | — | — | — | — | — | — | — | — | — | |
| 全体 | — | — | — | — | — | — | — | — | — | — | — | — | — | — | | |
| 夏季調査 | 合計 | — | — | — | — | — | — | — | — | — | — | — | — | — | — | |
| | 自然体験・動物の観察 | 24.0 | 22.3 | 23.4 | 23.6 | 27.2 | 24.8 | 50.0 | 14.3 | 24.1 | 23.1 | 20.9 | 15.8 | 42.9 | 0.0 | |
| | アウトドア・スポーツ体験 | 30.1 | 27.2 | 34.3 | 27.4 | 33.6 | 29.2 | 0.0 | 42.9 | 33.5 | 27.2 | 25.5 | 10.5 | 14.3 | 20.0 | |
| | 伝統文化・芸能体験 | 9.9 | 7.7 | 7.3 | 12.6 | 12.6 | 11.0 | 0.0 | 14.3 | 9.0 | 9.0 | 9.1 | 10.5 | 14.3 | 40.0 | |
| | 工場見学 | 14.2 | 8.2 | 12.3 | 15.0 | 24.5 | 17.0 | 0.0 | 0.0 | 10.8 | 19.4 | 9.1 | 5.3 | 0.0 | 20.0 | |
| | 食関連体験（食へ歩き・ご当地グルメ等） | 23.2 | 18.5 | 20.2 | 26.7 | 29.1 | 23.4 | 0.0 | 28.6 | 21.8 | 26.9 | 22.7 | 26.3 | 28.6 | 20.0 | |
| | 農林漁業体験（そば打ち・農村滞在等） | 6.3 | 5.6 | 5.0 | 6.2 | 8.7 | 7.0 | 0.0 | 0.0 | 6.3 | 5.2 | 5.5 | 0.0 | 0.0 | 20.0 | |
| | 街歩き | 11.8 | 12.4 | 12.6 | 12.6 | 9.2 | 9.2 | 0.0 | 0.0 | 13.2 | 14.6 | 13.6 | 10.5 | 14.3 | 20.0 | |
| | 職業体験 | 2.9 | 1.5 | 2.0 | 1.8 | 6.9 | 5.3 | 0.0 | 0.0 | 1.3 | 1.1 | 0.9 | 0.0 | 0.0 | 20.0 | |
| | 工芸体験（陶芸等） | 7.4 | 9.0 | 5.0 | 5.1 | 9.6 | 7.8 | 0.0 | 0.0 | 8.2 | 5.2 | 4.5 | 10.5 | 0.0 | 20.0 | |
| | その他 | 1.2 | 0.9 | 1.5 | 1.3 | 1.1 | 1.0 | 0.0 | 0.0 | 1.2 | 1.9 | 0.9 | 0.0 | 0.0 | 0.0 | |
| | 特にない | 26.3 | 40.1 | 28.7 | 17.4 | 13.0 | 24.0 | 50.0 | 42.9 | 29.3 | 20.1 | 33.6 | 36.8 | 28.6 | 20.0 | |
| | 不明 | — | — | — | — | — | — | — | — | — | — | — | — | — | — | |
| 全体 | — | — | — | — | — | — | — | — | — | — | — | — | — | — | | |
| 秋季調査 | 合計 | — | — | — | — | — | — | — | — | — | — | — | — | — | — | |
| | 自然体験・動物の観察 | 21.2 | 18.7 | 24.5 | 20.6 | 22.5 | 22.2 | 0.0 | 6.7 | 21.5 | 17.3 | 23.2 | 31.3 | 30.0 | 0.0 | |
| | アウトドア・スポーツ体験 | 18.7 | 14.9 | 22.7 | 22.4 | 17.2 | 21.1 | 33.3 | 26.7 | 18.3 | 13.9 | 16.2 | 25.0 | 10.0 | 0.0 | |
| | 伝統文化・芸能体験 | 11.4 | 9.5 | 10.4 | 14.7 | 11.3 | 11.0 | 16.7 | 20.0 | 12.1 | 10.8 | 11.3 | 6.3 | 0.0 | 0.0 | |
| | 工場見学 | 11.9 | 8.3 | 10.9 | 14.0 | 16.2 | 15.2 | 16.7 | 0.0 | 9.2 | 12.5 | 7.7 | 0.0 | 10.0 | 0.0 | |
| | 食関連体験（食へ歩き・ご当地グルメ等） | 23.8 | 21.4 | 23.7 | 26.5 | 24.5 | 24.9 | 0.0 | 33.3 | 22.4 | 24.1 | 21.8 | 25.0 | 40.0 | 0.0 | |
| | 農林漁業体験（そば打ち・農村滞在等） | 4.6 | 2.8 | 7.5 | 4.2 | 5.4 | 6.3 | 0.0 | 0.0 | 3.8 | 3.7 | 2.8 | 0.0 | 0.0 | 0.0 | |
| | 街歩き | 15.8 | 18.4 | 14.4 | 14.5 | 14.5 | 12.2 | 0.0 | 33.3 | 16.8 | 17.3 | 23.2 | 25.0 | 40.0 | 0.0 | |
| | 職業体験 | 1.1 | 0.6 | 2.7 | 0.4 | 1.2 | 2.0 | 0.0 | 0.0 | 0.9 | 0.0 | 0.0 | 0.0 | 0.0 | 0.0 | |
| | 工芸体験（陶芸等） | 8.8 | 8.3 | 7.2 | 11.0 | 9.1 | 11.3 | 0.0 | 0.0 | 7.3 | 8.8 | 4.9 | 0.0 | 10.0 | 0.0 | |
| | その他 | 1.2 | 0.6 | 0.8 | 2.0 | 1.5 | 1.1 | 0.0 | 0.0 | 0.8 | 1.7 | 2.1 | 6.3 | 0.0 | 0.0 | |
| | 特にない | 31.1 | 43.2 | 34.9 | 20.4 | 20.3 | 29.1 | 33.3 | 26.7 | 35.0 | 29.2 | 31.0 | 12.5 | 10.0 | 100.0 | |
| | 不明 | — | — | — | — | — | — | — | — | — | — | — | — | — | — | |
| 全体 | — | — | — | — | — | — | — | — | — | — | — | — | — | — | | |
| 冬季調査 | 合計 | — | — | — | — | — | — | — | — | — | — | — | — | — | — | |
| | 自然体験・動物の観察 | 22.8 | 21.9 | 23.0 | 20.6 | 26.4 | 22.6 | 0.0 | 30.8 | 20.9 | 25.4 | 29.2 | 16.7 | 33.3 | 50.0 | |
| | アウトドア・スポーツ体験 | 19.3 | 13.2 | 25.2 | 23.0 | 18.8 | 23.1 | 0.0 | 15.4 | 15.1 | 19.4 | 16.7 | 16.7 | 22.2 | 0.0 | |
| | 伝統文化・芸能体験 | 13.4 | 9.8 | 12.7 | 16.7 | 15.3 | 13.7 | 0.0 | 38.5 | 12.2 | 14.4 | 11.1 | 16.7 | 11.1 | 50.0 | |
| | 工場見学 | 12.9 | 8.5 | 15.2 | 13.2 | 16.7 | 15.7 | 0.0 | 7.7 | 10.2 | 12.0 | 15.3 | 0.0 | 0.0 | 0.0 | |
| | 食関連体験（食へ歩き・ご当地グルメ等） | 23.1 | 19.5 | 22.0 | 27.9 | 24.1 | 25.9 | 0.0 | 7.7 | 20.4 | 24.4 | 18.1 | 0.0 | 0.0 | 50.0 | |
| | 農林漁業体験（そば打ち・農村滞在等） | 5.1 | 3.6 | 4.6 | 4.4 | 8.6 | 5.9 | 0.0 | 0.0 | 4.1 | 5.0 | 6.9 | 0.0 | 0.0 | 50.0 | |
| | 街歩き | 17.0 | 15.8 | 20.1 | 16.4 | 15.7 | 14.5 | 0.0 | 30.8 | 18.0 | 18.1 | 26.4 | 50.0 | 11.1 | 0.0 | |
| | 職業体験 | 1.5 | 0.7 | 3.0 | 0.9 | 2.1 | 2.5 | 0.0 | 0.0 | 0.8 | 0.7 | 1.4 | 0.0 | 0.0 | 0.0 | |
| | 工芸体験（陶芸等） | 10.9 | 10.2 | 8.4 | 12.3 | 12.5 | 13.5 | 0.0 | 15.4 | 7.0 | 12.4 | 12.5 | 0.0 | 0.0 | 0.0 | |
| | その他 | 1.8 | 2.4 | 1.1 | 2.4 | 0.7 | 1.6 | 100.0 | 0.0 | 2.1 | 1.7 | 0.0 | 0.0 | 0.0 | 0.0 | |
| | 特にない | 27.8 | 43.0 | 24.1 | 17.1 | 22.0 | 24.6 | 0.0 | 23.1 | 35.9 | 20.1 | 22.2 | 33.3 | 33.3 | 0.0 | |
| | 不明 | — | — | — | — | — | — | — | — | — | — | — | — | — | — | |
| 全体 | — | — | — | — | — | — | — | — | — | — | — | — | — | — | | |

17 立寄観光施設数（メイン訪問地域別及び居住地別）

【調査票：問9】

実数（単位：ヶ所）

| 調査時期 | 旅程別 立寄観光施設数 | | 全体 | メイン訪問地域別 | | | | 居住地別 | | | | | | | | |
|-------|----------------------|------|--------|----------|----------|----------|----------|-------|-----|-----|-------|-------|-------|-----------|-----------|-----|
| | | | | 伊豆 地域 | 富士 地域 | 中部 地域 | 西部 地域 | 静岡県 | 北海道 | 東北 | 関東 | 中部 | 近畿 | 中国・ 四国 | 九州・ 沖縄 | 海外 |
| 春夏秋冬計 | 集計施設数 (a) | 合計 | 16,671 | 7,055 | 3,091 | 3,651 | 2,874 | 5,164 | 53 | 164 | 6,829 | 2,930 | 1,232 | 158 | 109 | 39 |
| | | 日帰り客 | 6,786 | 1,247 | 1,573 | 2,076 | 1,890 | 4,248 | 0 | 6 | 1,287 | 1,137 | 107 | 1 | 0 | 0 |
| | | 宿泊客 | 9,885 | 5,808 | 1,518 | 1,575 | 984 | 916 | 53 | 158 | 5,542 | 1,793 | 1,125 | 157 | 109 | 39 |
| | 回答者数 (b) | 合計 | 7,651 | 2,552 | 1,554 | 1,827 | 1,718 | 3,141 | 17 | 53 | 2,697 | 1,201 | 438 | 54 | 35 | 13 |
| | | 日帰り客 | 3,936 | 487 | 943 | 1,194 | 1,312 | 2,735 | 0 | 3 | 582 | 567 | 48 | 1 | 0 | 0 |
| | | 宿泊客 | 3,715 | 2,065 | 611 | 633 | 406 | 406 | 17 | 50 | 2,115 | 634 | 390 | 53 | 35 | 13 |
| | 平均立寄 施設数 (a/b) | 合計 | 2.2 | 2.8 | 2.0 | 2.0 | 1.7 | 1.6 | 3.1 | 3.1 | 2.5 | 2.4 | 2.8 | 2.9 | 3.1 | 3.0 |
| | | 日帰り客 | 1.7 | 2.6 | 1.7 | 1.7 | 1.4 | 1.6 | 0.0 | 2.0 | 2.2 | 2.0 | 2.2 | 1.0 | 0.0 | 0.0 |
| | | 宿泊客 | 2.7 | 2.8 | 2.5 | 2.5 | 2.4 | 2.3 | 3.1 | 3.2 | 2.6 | 2.8 | 2.9 | 3.0 | 3.1 | 3.0 |
| 春季調査 | 集計施設数 (a) | 合計 | 4,054 | 1,546 | 846 | 874 | 788 | 1,365 | 23 | 49 | 1,458 | 788 | 326 | 17 | 30 | 9 |
| | | 日帰り客 | 1,756 | 295 | 438 | 510 | 513 | 1,125 | 0 | 0 | 282 | 333 | 16 | 0 | 0 | 0 |
| | | 宿泊客 | 2,298 | 1,251 | 408 | 364 | 275 | 240 | 23 | 49 | 1,176 | 455 | 310 | 17 | 30 | 9 |
| | 回答者数 (b) | 合計 | 1,863 | 589 | 393 | 443 | 438 | 809 | 8 | 16 | 580 | 319 | 110 | 9 | 10 | 4 |
| | | 日帰り客 | 1,000 | 119 | 247 | 299 | 335 | 701 | 0 | 0 | 135 | 156 | 8 | 0 | 0 | 0 |
| | | 宿泊客 | 863 | 470 | 146 | 144 | 103 | 108 | 8 | 16 | 445 | 163 | 102 | 9 | 10 | 4 |
| | 平均立寄 施設数 (a/b) | 合計 | 2.2 | 2.6 | 2.2 | 2.0 | 1.8 | 1.7 | 2.9 | 3.1 | 2.5 | 2.5 | 3.0 | 1.9 | 3.0 | 2.3 |
| | | 日帰り客 | 1.8 | 2.5 | 1.8 | 1.7 | 1.5 | 1.6 | 0.0 | 0.0 | 2.1 | 2.1 | 2.0 | 0.0 | 0.0 | 0.0 |
| | | 宿泊客 | 2.7 | 2.7 | 2.8 | 2.5 | 2.7 | 2.2 | 2.9 | 3.1 | 2.6 | 2.8 | 3.0 | 1.9 | 3.0 | 2.3 |
| 夏季調査 | 集計施設数 (a) | 合計 | 4,211 | 1,820 | 734 | 936 | 721 | 1,253 | 3 | 20 | 1,893 | 647 | 301 | 51 | 22 | 20 |
| | | 日帰り客 | 1,616 | 360 | 302 | 495 | 459 | 974 | 0 | 0 | 358 | 248 | 35 | 1 | 0 | 0 |
| | | 宿泊客 | 2,595 | 1,460 | 432 | 441 | 262 | 279 | 3 | 20 | 1,535 | 399 | 266 | 50 | 22 | 20 |
| | 回答者数 (b) | 合計 | 1,969 | 672 | 403 | 457 | 437 | 772 | 2 | 7 | 766 | 273 | 115 | 20 | 7 | 6 |
| | | 日帰り客 | 948 | 141 | 199 | 284 | 324 | 641 | 0 | 0 | 160 | 129 | 17 | 1 | 0 | 0 |
| | | 宿泊客 | 1,021 | 531 | 204 | 173 | 113 | 131 | 2 | 7 | 606 | 144 | 98 | 19 | 7 | 6 |
| | 平均立寄 施設数 (a/b) | 合計 | 2.1 | 2.7 | 1.8 | 2.0 | 1.6 | 1.6 | 1.5 | 2.9 | 2.5 | 2.4 | 2.6 | 2.6 | 3.1 | 3.3 |
| | | 日帰り客 | 1.7 | 2.6 | 1.5 | 1.7 | 1.4 | 1.5 | 0.0 | 0.0 | 2.2 | 1.9 | 2.1 | 0.0 | 0.0 | 0.0 |
| | | 宿泊客 | 2.5 | 2.7 | 2.1 | 2.5 | 2.3 | 2.1 | 1.5 | 2.9 | 2.5 | 2.8 | 2.7 | 2.6 | 3.1 | 3.3 |
| 秋季調査 | 集計施設数 (a) | 合計 | 4,445 | 2,036 | 791 | 955 | 663 | 1,284 | 26 | 45 | 1,811 | 753 | 419 | 65 | 39 | 2 |
| | | 日帰り客 | 1,600 | 268 | 438 | 484 | 410 | 1,071 | 0 | 2 | 242 | 249 | 36 | 0 | 0 | 0 |
| | | 宿泊客 | 2,845 | 1,768 | 353 | 471 | 253 | 213 | 26 | 43 | 1,569 | 504 | 383 | 65 | 39 | 2 |
| | 回答者数 (b) | 合計 | 1,936 | 685 | 380 | 463 | 408 | 755 | 6 | 18 | 680 | 303 | 143 | 18 | 10 | 1 |
| | | 日帰り客 | 932 | 102 | 254 | 276 | 300 | 676 | 0 | 1 | 113 | 126 | 16 | 0 | 0 | 0 |
| | | 宿泊客 | 1,004 | 583 | 126 | 187 | 108 | 79 | 6 | 17 | 567 | 177 | 127 | 18 | 10 | 1 |
| | 平均立寄 施設数 (a/b) | 合計 | 2.3 | 3.0 | 2.1 | 2.1 | 1.6 | 1.7 | 4.3 | 2.5 | 2.7 | 2.5 | 2.9 | 3.6 | 3.9 | 2.0 |
| | | 日帰り客 | 1.7 | 2.6 | 1.7 | 1.8 | 1.4 | 1.6 | 0.0 | 2.0 | 2.1 | 2.0 | 2.3 | 0.0 | 0.0 | 0.0 |
| | | 宿泊客 | 2.8 | 3.0 | 2.8 | 2.5 | 2.3 | 2.7 | 4.3 | 2.5 | 2.8 | 2.8 | 3.0 | 3.6 | 3.9 | 2.0 |
| 冬季調査 | 集計施設数 (a) | 合計 | 3,961 | 1,653 | 720 | 886 | 702 | 1,262 | 1 | 50 | 1,667 | 742 | 186 | 25 | 18 | 8 |
| | | 日帰り客 | 1,814 | 324 | 395 | 587 | 508 | 1,078 | 0 | 4 | 405 | 307 | 20 | 0 | 0 | 0 |
| | | 宿泊客 | 2,147 | 1,329 | 325 | 299 | 194 | 184 | 1 | 46 | 1,262 | 435 | 166 | 25 | 18 | 8 |
| | 回答者数 (b) | 合計 | 1,883 | 606 | 378 | 464 | 435 | 805 | 1 | 12 | 671 | 306 | 70 | 7 | 8 | 2 |
| | | 日帰り客 | 1,056 | 125 | 243 | 335 | 353 | 717 | 0 | 2 | 174 | 156 | 7 | 0 | 0 | 0 |
| | | 宿泊客 | 827 | 481 | 135 | 129 | 82 | 88 | 1 | 10 | 497 | 150 | 63 | 7 | 8 | 2 |
| | 平均立寄 施設数 (a/b) | 合計 | 2.1 | 2.7 | 1.9 | 1.9 | 1.6 | 1.6 | 1.0 | 4.2 | 2.5 | 2.4 | 2.7 | 3.6 | 2.3 | 4.0 |
| | | 日帰り客 | 1.7 | 2.6 | 1.6 | 1.8 | 1.4 | 1.5 | 0.0 | 2.0 | 2.3 | 2.0 | 2.9 | 0.0 | 0.0 | 0.0 |
| | | 宿泊客 | 2.6 | 2.8 | 2.4 | 2.3 | 2.4 | 2.1 | 1.0 | 4.6 | 2.5 | 2.9 | 2.6 | 3.6 | 2.3 | 4.0 |

18 旅行費用支出状況

【調査票：問13】

(1) 1人当たり消費支出額（旅程別）

実数（単位：円）

| 調査時期 | 費目 | 全体 | 日帰り客 | | 宿泊客 | | |
|-------|----------------|----------|-------|-------|--------|--------|--------|
| | | | 県内客 | 県外客 | 県内客 | 県外客 | |
| 春夏秋冬計 | 消費支出額総額 | 17,258 | 3,498 | 9,060 | 22,195 | 31,520 | |
| | 費目別内訳 | 交通費 | 3,965 | 682 | 2,981 | 2,536 | 7,182 |
| | | 宿泊費 | 6,205 | 0 | 0 | 11,451 | 13,372 |
| | | 飲食費 | 2,728 | 903 | 1,714 | 3,425 | 4,581 |
| | | 土産品・買い物代 | 3,445 | 1,505 | 3,893 | 3,462 | 4,904 |
| | | 入場・施設利用料 | 769 | 332 | 407 | 1,091 | 1,253 |
| | | その他 | 146 | 76 | 64 | 231 | 228 |
| 春季調査 | 消費支出額総額 | 16,847 | 3,591 | 9,256 | 20,333 | 31,900 | |
| | 費目別内訳 | 交通費 | 4,165 | 728 | 2,804 | 2,412 | 8,047 |
| | | 宿泊費 | 5,634 | 0 | 0 | 9,850 | 12,717 |
| | | 飲食費 | 2,660 | 941 | 1,934 | 3,276 | 4,513 |
| | | 土産品・買い物代 | 3,538 | 1,567 | 4,106 | 3,372 | 5,208 |
| | | 入場・施設利用料 | 712 | 312 | 397 | 921 | 1,191 |
| | | その他 | 138 | 42 | 16 | 503 | 224 |
| 夏季調査 | 消費支出額総額 | 17,677 | 3,373 | 8,652 | 21,942 | 30,556 | |
| | 費目別内訳 | 交通費 | 3,827 | 662 | 3,030 | 2,576 | 6,329 |
| | | 宿泊費 | 6,765 | 0 | 0 | 11,865 | 13,657 |
| | | 飲食費 | 3,012 | 964 | 1,756 | 3,576 | 4,799 |
| | | 土産品・買い物代 | 3,089 | 1,349 | 3,433 | 2,841 | 4,142 |
| | | 入場・施設利用料 | 878 | 380 | 384 | 1,046 | 1,421 |
| | | その他 | 107 | 18 | 50 | 38 | 208 |
| 秋季調査 | 消費支出額総額 | 18,844 | 3,411 | 9,582 | 26,550 | 32,932 | |
| | 費目別内訳 | 交通費 | 4,246 | 707 | 3,043 | 2,930 | 7,435 |
| | | 宿泊費 | 7,005 | 0 | 0 | 12,991 | 14,038 |
| | | 飲食費 | 2,832 | 845 | 1,806 | 4,169 | 4,579 |
| | | 土産品・買い物代 | 3,886 | 1,581 | 4,394 | 4,859 | 5,443 |
| | | 入場・施設利用料 | 754 | 251 | 312 | 1,241 | 1,236 |
| | | その他 | 120 | 27 | 27 | 361 | 200 |
| 冬季調査 | 消費支出額総額 | 15,610 | 3,600 | 8,861 | 20,990 | 30,510 | |
| | 費目別内訳 | 交通費 | 3,621 | 632 | 3,046 | 2,259 | 6,979 |
| | | 宿泊費 | 5,376 | 0 | 0 | 11,562 | 12,885 |
| | | 飲食費 | 2,392 | 866 | 1,417 | 2,660 | 4,391 |
| | | 土産品・買い物代 | 3,272 | 1,513 | 3,744 | 3,223 | 4,827 |
| | | 入場・施設利用料 | 729 | 383 | 507 | 1,260 | 1,139 |
| | | その他 | 219 | 206 | 147 | 27 | 290 |

18 旅行費用支出状況

【調査票：問13】

(2) 品目別支出率および平均支出単価（旅程別）

| 調査時期 | 費目 | 支出率 (%) | | | | | 支出単価 (円) | | | | |
|-------|----------|---------|------|------|------|------|----------|-------|-------|--------|--------|
| | | 全体 | 日帰り客 | | 宿泊客 | | 全体 | 日帰り客 | | 宿泊客 | |
| | | | 県内客 | 県外客 | 県内客 | 県外客 | | 県内客 | 県外客 | 県内客 | 県外客 |
| 春夏秋冬計 | 交通費 | 91.0 | 95.3 | 86.5 | 90.0 | 89.1 | 3,965 | 682 | 2,981 | 2,536 | 7,182 |
| | 宿泊費 | 37.4 | 0.0 | 0.0 | 82.6 | 79.0 | 6,205 | 0 | 0 | 11,451 | 13,372 |
| | 飲食費 | 82.7 | 72.0 | 84.6 | 89.7 | 90.6 | 2,728 | 903 | 1,714 | 3,425 | 4,581 |
| | 土産品・買い物代 | 75.2 | 58.5 | 82.5 | 80.5 | 86.5 | 3,445 | 1,505 | 3,893 | 3,462 | 4,904 |
| | 入場・施設利用料 | 39.3 | 31.1 | 30.1 | 48.3 | 48.9 | 769 | 332 | 407 | 1,091 | 1,253 |
| | その他 | 4.8 | 4.2 | 3.7 | 3.2 | 5.8 | 146 | 76 | 64 | 231 | 228 |
| 春季調査 | 交通費 | 90.5 | 95.7 | 87.5 | 84.3 | 87.6 | 4,165 | 728 | 2,804 | 2,412 | 8,047 |
| | 宿泊費 | 35.5 | 0.0 | 0.0 | 77.8 | 77.4 | 5,634 | 0 | 0 | 9,850 | 12,717 |
| | 飲食費 | 83.7 | 74.5 | 89.9 | 90.7 | 88.9 | 2,660 | 941 | 1,934 | 3,276 | 4,513 |
| | 土産品・買い物代 | 75.3 | 59.5 | 81.8 | 78.7 | 87.5 | 3,538 | 1,567 | 4,106 | 3,372 | 5,208 |
| | 入場・施設利用料 | 37.4 | 30.4 | 31.0 | 38.0 | 46.6 | 712 | 312 | 397 | 921 | 1,191 |
| | その他 | 4.7 | 3.1 | 2.7 | 3.7 | 7.0 | 138 | 42 | 16 | 503 | 224 |
| 夏季調査 | 交通費 | 94.8 | 97.2 | 91.1 | 95.1 | 94.3 | 3,827 | 662 | 3,030 | 2,576 | 6,329 |
| | 宿泊費 | 40.5 | 0.0 | 0.0 | 82.0 | 80.6 | 6,765 | 0 | 0 | 11,865 | 13,657 |
| | 飲食費 | 89.3 | 80.3 | 89.1 | 92.6 | 95.7 | 3,012 | 964 | 1,756 | 3,576 | 4,799 |
| | 土産品・買い物代 | 76.9 | 58.5 | 83.8 | 84.4 | 87.4 | 3,089 | 1,349 | 3,433 | 2,841 | 4,142 |
| | 入場・施設利用料 | 44.4 | 34.9 | 30.4 | 54.1 | 55.6 | 878 | 380 | 384 | 1,046 | 1,421 |
| | その他 | 4.2 | 2.5 | 3.6 | 3.3 | 5.9 | 107 | 18 | 50 | 38 | 208 |
| 秋季調査 | 交通費 | 88.8 | 92.8 | 87.4 | 87.8 | 86.2 | 4,246 | 707 | 3,043 | 2,930 | 7,435 |
| | 宿泊費 | 39.5 | 0.0 | 0.0 | 86.5 | 78.0 | 7,005 | 0 | 0 | 12,991 | 14,038 |
| | 飲食費 | 81.4 | 70.6 | 84.2 | 87.8 | 88.5 | 2,832 | 845 | 1,806 | 4,169 | 4,579 |
| | 土産品・買い物代 | 74.8 | 58.0 | 79.4 | 83.8 | 85.7 | 3,886 | 1,581 | 4,394 | 4,859 | 5,443 |
| | 入場・施設利用料 | 36.8 | 25.7 | 24.1 | 56.8 | 47.4 | 754 | 251 | 312 | 1,241 | 1,236 |
| | その他 | 3.7 | 1.8 | 1.6 | 4.1 | 5.8 | 120 | 27 | 27 | 361 | 200 |
| 冬季調査 | 交通費 | 89.7 | 95.5 | 80.8 | 92.0 | 88.0 | 3,621 | 632 | 3,046 | 2,259 | 6,979 |
| | 宿泊費 | 34.0 | 0.0 | 0.0 | 86.7 | 80.3 | 5,376 | 0 | 0 | 11,562 | 12,885 |
| | 飲食費 | 76.3 | 63.4 | 76.0 | 85.3 | 89.0 | 2,392 | 866 | 1,417 | 2,660 | 4,391 |
| | 土産品・買い物代 | 73.8 | 58.0 | 84.0 | 73.3 | 85.3 | 3,272 | 1,513 | 3,744 | 3,223 | 4,827 |
| | 入場・施設利用料 | 38.4 | 33.4 | 33.7 | 45.3 | 45.0 | 729 | 383 | 507 | 1,260 | 1,139 |
| | その他 | 6.5 | 9.1 | 6.2 | 1.3 | 4.5 | 219 | 206 | 147 | 27 | 290 |

※支出単価は、支出した人のみの平均支出額で編集している。

19 満足度と再訪意向

【調査票：問14】

(1) 旅行全体の満足度（メイン訪問地域別及び旅程別）

回答者数（単位：人）

| 調査時期 | 満足度 | 全体 | メイン訪問地域別 | | | | 旅程別 | |
|-------|-------|-------|----------|-------|-------|-------|-------|-------|
| | | | 伊豆地域 | 富士地域 | 中部地域 | 西部地域 | 日帰り | 宿泊 |
| 春夏秋冬計 | 合計 | 7,495 | 2,459 | 1,526 | 1,790 | 1,669 | 3,863 | 3,632 |
| | 大変満足 | 2,802 | 974 | 612 | 674 | 524 | 1,349 | 1,453 |
| | ほぼ満足 | 4,565 | 1,458 | 897 | 1,077 | 1,104 | 2,442 | 2,123 |
| | やや不満 | 113 | 23 | 14 | 34 | 38 | 66 | 47 |
| | 非常に不満 | 15 | 4 | 3 | 5 | 3 | 6 | 9 |
| | 不明 | 410 | 111 | 39 | 45 | 53 | 73 | 337 |
| | 全体 | 7,905 | 2,570 | 1,565 | 1,835 | 1,722 | 3,936 | 3,969 |
| | 平均階級値 | 1.34 | 1.37 | 1.38 | 1.33 | 1.26 | 1.31 | 1.37 |
| 春季調査 | 合計 | 1,852 | 579 | 394 | 438 | 426 | 985 | 867 |
| | 大変満足 | 646 | 187 | 177 | 156 | 125 | 355 | 291 |
| | ほぼ満足 | 1,164 | 382 | 214 | 270 | 285 | 606 | 558 |
| | やや不満 | 36 | 8 | 2 | 10 | 15 | 22 | 14 |
| | 非常に不満 | 6 | 2 | 1 | 2 | 1 | 2 | 4 |
| | 不明 | 107 | 26 | 10 | 12 | 16 | 15 | 92 |
| | 全体 | 1,959 | 605 | 404 | 450 | 442 | 1,000 | 959 |
| | 平均階級値 | 1.30 | 1.28 | 1.43 | 1.30 | 1.22 | 1.31 | 1.29 |
| 夏季調査 | 合計 | 1,924 | 650 | 386 | 446 | 432 | 932 | 992 |
| | 大変満足 | 818 | 330 | 159 | 175 | 151 | 344 | 474 |
| | ほぼ満足 | 1,078 | 314 | 222 | 259 | 276 | 574 | 504 |
| | やや不満 | 24 | 6 | 3 | 11 | 4 | 13 | 11 |
| | 非常に不満 | 4 | 0 | 2 | 1 | 1 | 1 | 3 |
| | 不明 | 87 | 24 | 17 | 11 | 5 | 16 | 71 |
| | 全体 | 2,011 | 674 | 403 | 457 | 437 | 948 | 1,063 |
| | 平均階級値 | 1.39 | 1.49 | 1.38 | 1.34 | 1.32 | 1.34 | 1.45 |
| 秋季調査 | 合計 | 1,883 | 659 | 374 | 451 | 386 | 909 | 974 |
| | 大変満足 | 735 | 288 | 161 | 161 | 120 | 320 | 415 |
| | ほぼ満足 | 1,122 | 366 | 207 | 285 | 258 | 579 | 543 |
| | やや不満 | 25 | 4 | 6 | 5 | 8 | 10 | 15 |
| | 非常に不満 | 1 | 1 | 0 | 0 | 0 | 0 | 1 |
| | 不明 | 124 | 26 | 6 | 13 | 22 | 23 | 101 |
| | 全体 | 2,007 | 685 | 380 | 464 | 408 | 932 | 1,075 |
| | 平均階級値 | 1.36 | 1.42 | 1.40 | 1.33 | 1.27 | 1.33 | 1.39 |
| 冬季調査 | 合計 | 1,836 | 571 | 372 | 455 | 425 | 1,037 | 799 |
| | 大変満足 | 603 | 169 | 115 | 182 | 128 | 330 | 273 |
| | ほぼ満足 | 1,201 | 396 | 254 | 263 | 285 | 683 | 518 |
| | やや不満 | 28 | 5 | 3 | 8 | 11 | 21 | 7 |
| | 非常に不満 | 4 | 1 | 0 | 2 | 1 | 3 | 1 |
| | 不明 | 92 | 35 | 6 | 9 | 10 | 19 | 73 |
| | 全体 | 1,928 | 606 | 378 | 464 | 435 | 1,056 | 872 |
| | 平均階級値 | 1.29 | 1.27 | 1.29 | 1.35 | 1.24 | 1.27 | 1.32 |

回答率（単位：％）

| 全体 | メイン訪問地域別 | | | | 旅程別 | |
|-------|----------|-------|-------|-------|-------|-------|
| | 伊豆地域 | 富士地域 | 中部地域 | 西部地域 | 日帰り | 宿泊 |
| 100.0 | 100.0 | 100.0 | 100.0 | 100.0 | 100.0 | 100.0 |
| 37.4 | 39.6 | 40.1 | 37.7 | 31.4 | 34.9 | 40.0 |
| 60.9 | 59.3 | 58.8 | 60.2 | 66.1 | 63.2 | 58.5 |
| 1.5 | 0.9 | 0.9 | 1.9 | 2.3 | 1.7 | 1.3 |
| 0.2 | 0.2 | 0.2 | 0.3 | 0.2 | 0.2 | 0.2 |
| — | — | — | — | — | — | — |
| — | — | — | — | — | — | — |
| — | — | — | — | — | — | — |
| 100.0 | 100.0 | 100.0 | 100.0 | 100.0 | 100.0 | 100.0 |
| 34.9 | 32.3 | 44.9 | 35.6 | 29.3 | 36.0 | 33.6 |
| 62.9 | 66.0 | 54.3 | 61.6 | 66.9 | 61.5 | 64.4 |
| 1.9 | 1.4 | 0.5 | 2.3 | 3.5 | 2.2 | 1.6 |
| 0.3 | 0.3 | 0.3 | 0.5 | 0.2 | 0.2 | 0.5 |
| — | — | — | — | — | — | — |
| — | — | — | — | — | — | — |
| — | — | — | — | — | — | — |
| 100.0 | 100.0 | 100.0 | 100.0 | 100.0 | 100.0 | 100.0 |
| 42.5 | 50.8 | 41.2 | 39.2 | 35.0 | 36.9 | 47.8 |
| 56.0 | 48.3 | 57.5 | 58.1 | 63.9 | 61.6 | 50.8 |
| 1.2 | 0.9 | 0.8 | 2.5 | 0.9 | 1.4 | 1.1 |
| 0.2 | 0.0 | 0.5 | 0.2 | 0.2 | 0.1 | 0.3 |
| — | — | — | — | — | — | — |
| — | — | — | — | — | — | — |
| — | — | — | — | — | — | — |
| 100.0 | 100.0 | 100.0 | 100.0 | 100.0 | 100.0 | 100.0 |
| 39.0 | 43.7 | 43.0 | 35.7 | 31.1 | 35.2 | 42.6 |
| 59.6 | 55.5 | 55.3 | 63.2 | 66.8 | 63.7 | 55.7 |
| 1.3 | 0.6 | 1.6 | 1.1 | 2.1 | 1.1 | 1.5 |
| 0.1 | 0.2 | 0.0 | 0.0 | 0.0 | 0.0 | 0.1 |
| — | — | — | — | — | — | — |
| — | — | — | — | — | — | — |
| — | — | — | — | — | — | — |
| 100.0 | 100.0 | 100.0 | 100.0 | 100.0 | 100.0 | 100.0 |
| 32.8 | 29.6 | 30.9 | 40.0 | 30.1 | 31.8 | 34.2 |
| 65.4 | 69.4 | 68.3 | 57.8 | 67.1 | 65.9 | 64.8 |
| 1.5 | 0.9 | 0.8 | 1.8 | 2.6 | 2.0 | 0.9 |
| 0.2 | 0.2 | 0.0 | 0.4 | 0.2 | 0.3 | 0.1 |
| — | — | — | — | — | — | — |
| — | — | — | — | — | — | — |
| — | — | — | — | — | — | — |

資料編

19 満足度と再訪意向

【調査票：問14】

(2) 観光地の魅力や特徴（メイン訪問地域別及び旅程別）

回答者数（単位：人）

| 調査時期 | 満足度 | 全体 | メイン訪問地域別 | | | | 旅程別 | |
|-------|-------|-------------|-------------|-------------|-------------|-------------|-------------|-------------|
| | | | 伊豆地域 | 富士地域 | 中部地域 | 西部地域 | 日帰り | 宿泊 |
| 春夏秋冬計 | 合計 | 7,514 | 2,462 | 1,531 | 1,785 | 1,686 | 3,887 | 3,627 |
| | 大変満足 | 2,698 | 876 | 673 | 596 | 535 | 1,360 | 1,338 |
| | ほぼ満足 | 4,579 | 1,526 | 830 | 1,097 | 1,098 | 2,396 | 2,183 |
| | やや不満 | 217 | 54 | 24 | 89 | 46 | 124 | 93 |
| | 非常に不満 | 20 | 6 | 4 | 3 | 7 | 7 | 13 |
| | 不明 | 391 | 108 | 34 | 50 | 36 | 49 | 342 |
| | 全体 | 7,905 | 2,570 | 1,565 | 1,835 | 1,722 | 3,936 | 3,969 |
| | 平均階級値 | 1.29 | 1.30 | 1.40 | 1.23 | 1.25 | 1.28 | 1.31 |
| 春季調査 | 合計 | 1,860 | 579 | 394 | 439 | 433 | 991 | 869 |
| | 大変満足 | 606 | 175 | 182 | 132 | 116 | 334 | 272 |
| | ほぼ満足 | 1,175 | 383 | 203 | 275 | 301 | 614 | 561 |
| | やや不満 | 71 | 19 | 7 | 30 | 14 | 40 | 31 |
| | 非常に不満 | 8 | 2 | 2 | 2 | 2 | 3 | 5 |
| | 不明 | 99 | 26 | 10 | 11 | 9 | 9 | 90 |
| | 全体 | 1,959 | 605 | 404 | 450 | 442 | 1,000 | 959 |
| | 平均階級値 | 1.24 | 1.23 | 1.41 | 1.15 | 1.19 | 1.25 | 1.22 |
| 夏季調査 | 合計 | 1,934 | 654 | 394 | 444 | 432 | 937 | 997 |
| | 大変満足 | 744 | 291 | 165 | 137 | 146 | 315 | 429 |
| | ほぼ満足 | 1,138 | 357 | 221 | 280 | 276 | 595 | 543 |
| | やや不満 | 48 | 5 | 6 | 27 | 9 | 27 | 21 |
| | 非常に不満 | 4 | 1 | 2 | 0 | 1 | 0 | 4 |
| | 不明 | 77 | 20 | 9 | 13 | 5 | 11 | 66 |
| | 全体 | 2,011 | 674 | 403 | 457 | 437 | 948 | 1,063 |
| | 平均階級値 | 1.33 | 1.43 | 1.37 | 1.19 | 1.29 | 1.28 | 1.38 |
| 秋季調査 | 合計 | 1,890 | 654 | 373 | 450 | 399 | 924 | 966 |
| | 大変満足 | 743 | 256 | 183 | 162 | 136 | 360 | 383 |
| | ほぼ満足 | 1,101 | 384 | 187 | 276 | 247 | 539 | 562 |
| | やや不満 | 42 | 13 | 3 | 12 | 13 | 23 | 19 |
| | 非常に不満 | 4 | 1 | 0 | 0 | 3 | 2 | 2 |
| | 不明 | 117 | 31 | 7 | 14 | 9 | 8 | 109 |
| | 全体 | 2,007 | 685 | 380 | 464 | 408 | 932 | 1,075 |
| | 平均階級値 | 1.34 | 1.35 | 1.47 | 1.31 | 1.25 | 1.33 | 1.35 |
| 冬季調査 | 合計 | 1,830 | 575 | 370 | 452 | 422 | 1,035 | 795 |
| | 大変満足 | 605 | 154 | 143 | 165 | 137 | 351 | 254 |
| | ほぼ満足 | 1,165 | 402 | 219 | 266 | 274 | 648 | 517 |
| | やや不満 | 56 | 17 | 8 | 20 | 10 | 34 | 22 |
| | 非常に不満 | 4 | 2 | 0 | 1 | 1 | 2 | 2 |
| | 不明 | 98 | 31 | 8 | 12 | 13 | 21 | 77 |
| | 全体 | 1,928 | 606 | 378 | 464 | 435 | 1,056 | 872 |
| | 平均階級値 | 1.26 | 1.20 | 1.34 | 1.27 | 1.27 | 1.27 | 1.26 |

回答率（単位：％）

| 全体 | メイン訪問地域別 | | | | 旅程別 | |
|-------|----------|-------|-------|-------|-------|-------|
| | 伊豆地域 | 富士地域 | 中部地域 | 西部地域 | 日帰り | 宿泊 |
| 100.0 | 100.0 | 100.0 | 100.0 | 100.0 | 100.0 | 100.0 |
| 35.9 | 35.6 | 44.0 | 33.4 | 31.7 | 35.0 | 36.9 |
| 60.9 | 62.0 | 54.2 | 61.5 | 65.1 | 61.6 | 60.2 |
| 2.9 | 2.2 | 1.6 | 5.0 | 2.7 | 3.2 | 2.6 |
| 0.3 | 0.2 | 0.3 | 0.2 | 0.4 | 0.2 | 0.4 |
| — | — | — | — | — | — | — |
| — | — | — | — | — | — | — |
| — | — | — | — | — | — | — |
| 100.0 | 100.0 | 100.0 | 100.0 | 100.0 | 100.0 | 100.0 |
| 32.6 | 30.2 | 46.2 | 30.1 | 26.8 | 33.7 | 31.3 |
| 63.2 | 66.1 | 51.5 | 62.6 | 69.5 | 62.0 | 64.6 |
| 3.8 | 3.3 | 1.8 | 6.8 | 3.2 | 4.0 | 3.6 |
| 0.4 | 0.3 | 0.5 | 0.5 | 0.5 | 0.3 | 0.6 |
| — | — | — | — | — | — | — |
| — | — | — | — | — | — | — |
| — | — | — | — | — | — | — |
| 100.0 | 100.0 | 100.0 | 100.0 | 100.0 | 100.0 | 100.0 |
| 38.5 | 44.5 | 41.9 | 30.9 | 33.8 | 33.6 | 43.0 |
| 58.8 | 54.6 | 56.1 | 63.1 | 63.9 | 63.5 | 54.5 |
| 2.5 | 0.8 | 1.5 | 6.1 | 2.1 | 2.9 | 2.1 |
| 0.2 | 0.2 | 0.5 | 0.0 | 0.2 | 0.0 | 0.4 |
| — | — | — | — | — | — | — |
| — | — | — | — | — | — | — |
| — | — | — | — | — | — | — |
| 100.0 | 100.0 | 100.0 | 100.0 | 100.0 | 100.0 | 100.0 |
| 39.3 | 39.1 | 49.1 | 36.0 | 34.1 | 39.0 | 39.6 |
| 58.3 | 58.7 | 50.1 | 61.3 | 61.9 | 58.3 | 58.2 |
| 2.2 | 2.0 | 0.8 | 2.7 | 3.3 | 2.5 | 2.0 |
| 0.2 | 0.2 | 0.0 | 0.0 | 0.8 | 0.2 | 0.2 |
| — | — | — | — | — | — | — |
| — | — | — | — | — | — | — |
| — | — | — | — | — | — | — |
| 100.0 | 100.0 | 100.0 | 100.0 | 100.0 | 100.0 | 100.0 |
| 33.1 | 26.8 | 38.6 | 36.5 | 32.5 | 33.9 | 31.9 |
| 63.7 | 69.9 | 59.2 | 58.8 | 64.9 | 62.6 | 65.0 |
| 3.1 | 3.0 | 2.2 | 4.4 | 2.4 | 3.3 | 2.8 |
| 0.2 | 0.3 | 0.0 | 0.2 | 0.2 | 0.2 | 0.3 |
| — | — | — | — | — | — | — |
| — | — | — | — | — | — | — |
| — | — | — | — | — | — | — |

19 満足度と再訪意向

【調査票：問14】

(3) 観光地の自然・景観（メイン訪問地域別及び旅程別）

回答者数（単位：人）

| 調査時期 | 満足度 | 全体 | メイン訪問地域別 | | | | 旅程別 | |
|-------|-------|-------|----------|-------|-------|-------|-------|-------|
| | | | 伊豆地域 | 富士地域 | 中部地域 | 西部地域 | 日帰り | 宿泊 |
| 春夏秋冬計 | 合計 | 7,557 | 2,485 | 1,542 | 1,787 | 1,691 | 3,891 | 3,666 |
| | 大変満足 | 3,370 | 1,095 | 823 | 770 | 662 | 1,675 | 1,695 |
| | ほぼ満足 | 4,011 | 1,341 | 687 | 957 | 995 | 2,127 | 1,884 |
| | やや不満 | 159 | 44 | 26 | 58 | 30 | 83 | 76 |
| | 非常に不満 | 17 | 5 | 6 | 2 | 4 | 6 | 11 |
| | 不明 | 348 | 85 | 23 | 48 | 31 | 45 | 303 |
| | 全体 | 7,905 | 2,570 | 1,565 | 1,835 | 1,722 | 3,936 | 3,969 |
| | 平均階級値 | 1.40 | 1.40 | 1.49 | 1.36 | 1.35 | 1.38 | 1.41 |
| 春季調査 | 合計 | 1,870 | 583 | 398 | 438 | 434 | 989 | 881 |
| | 大変満足 | 807 | 248 | 220 | 185 | 151 | 423 | 384 |
| | ほぼ満足 | 1,001 | 318 | 168 | 230 | 271 | 535 | 466 |
| | やや不満 | 56 | 16 | 8 | 21 | 11 | 29 | 27 |
| | 非常に不満 | 6 | 1 | 2 | 2 | 1 | 2 | 4 |
| | 不明 | 89 | 22 | 6 | 12 | 8 | 11 | 78 |
| | 全体 | 1,959 | 605 | 404 | 450 | 442 | 1,000 | 959 |
| | 平均階級値 | 1.36 | 1.37 | 1.50 | 1.31 | 1.29 | 1.36 | 1.36 |
| 夏季調査 | 合計 | 1,937 | 658 | 394 | 442 | 434 | 936 | 1,001 |
| | 大変満足 | 930 | 351 | 205 | 182 | 187 | 410 | 520 |
| | ほぼ満足 | 964 | 299 | 180 | 241 | 241 | 508 | 456 |
| | やや不満 | 37 | 6 | 6 | 19 | 5 | 17 | 20 |
| | 非常に不満 | 6 | 2 | 3 | 0 | 1 | 1 | 5 |
| | 不明 | 74 | 16 | 9 | 15 | 3 | 12 | 62 |
| | 全体 | 2,011 | 674 | 403 | 457 | 437 | 948 | 1,063 |
| | 平均階級値 | 1.43 | 1.51 | 1.47 | 1.33 | 1.40 | 1.40 | 1.46 |
| 秋季調査 | 合計 | 1,909 | 664 | 376 | 454 | 400 | 928 | 981 |
| | 大変満足 | 928 | 334 | 226 | 211 | 151 | 430 | 498 |
| | ほぼ満足 | 962 | 325 | 150 | 238 | 240 | 488 | 474 |
| | やや不満 | 17 | 5 | 0 | 5 | 7 | 8 | 9 |
| | 非常に不満 | 2 | 0 | 0 | 0 | 2 | 2 | 0 |
| | 不明 | 98 | 21 | 4 | 10 | 8 | 4 | 94 |
| | 全体 | 2,007 | 685 | 380 | 464 | 408 | 932 | 1,075 |
| | 平均階級値 | 1.47 | 1.49 | 1.60 | 1.44 | 1.33 | 1.44 | 1.49 |
| 冬季調査 | 合計 | 1,841 | 580 | 374 | 453 | 423 | 1,038 | 803 |
| | 大変満足 | 705 | 162 | 172 | 192 | 173 | 412 | 293 |
| | ほぼ満足 | 1,084 | 399 | 189 | 248 | 243 | 596 | 488 |
| | やや不満 | 49 | 17 | 12 | 13 | 7 | 29 | 20 |
| | 非常に不満 | 3 | 2 | 1 | 0 | 0 | 1 | 2 |
| | 不明 | 87 | 26 | 4 | 11 | 12 | 18 | 69 |
| | 全体 | 1,928 | 606 | 378 | 464 | 435 | 1,056 | 872 |
| | 平均階級値 | 1.32 | 1.21 | 1.39 | 1.37 | 1.38 | 1.34 | 1.31 |

回答率（単位：％）

| 全体 | メイン訪問地域別 | | | | 旅程別 | |
|-------|----------|-------|-------|-------|-------|-------|
| | 伊豆地域 | 富士地域 | 中部地域 | 西部地域 | 日帰り | 宿泊 |
| 100.0 | 100.0 | 100.0 | 100.0 | 100.0 | 100.0 | 100.0 |
| 44.6 | 44.1 | 53.4 | 43.1 | 39.1 | 43.0 | 46.2 |
| 53.1 | 54.0 | 44.6 | 53.6 | 58.8 | 54.7 | 51.4 |
| 2.1 | 1.8 | 1.7 | 3.2 | 1.8 | 2.1 | 2.1 |
| 0.2 | 0.2 | 0.4 | 0.1 | 0.2 | 0.2 | 0.3 |
| — | — | — | — | — | — | — |
| — | — | — | — | — | — | — |
| — | — | — | — | — | — | — |
| 100.0 | 100.0 | 100.0 | 100.0 | 100.0 | 100.0 | 100.0 |
| 43.2 | 42.5 | 55.3 | 42.2 | 34.8 | 42.8 | 43.6 |
| 53.5 | 54.5 | 42.2 | 52.5 | 62.4 | 54.1 | 52.9 |
| 3.0 | 2.7 | 2.0 | 4.8 | 2.5 | 2.9 | 3.1 |
| 0.3 | 0.2 | 0.5 | 0.5 | 0.2 | 0.2 | 0.5 |
| — | — | — | — | — | — | — |
| — | — | — | — | — | — | — |
| — | — | — | — | — | — | — |
| 100.0 | 100.0 | 100.0 | 100.0 | 100.0 | 100.0 | 100.0 |
| 48.0 | 53.3 | 52.0 | 41.2 | 43.1 | 43.8 | 51.9 |
| 49.8 | 45.4 | 45.7 | 54.5 | 55.5 | 54.3 | 45.6 |
| 1.9 | 0.9 | 1.5 | 4.3 | 1.2 | 1.8 | 2.0 |
| 0.3 | 0.3 | 0.8 | 0.0 | 0.2 | 0.1 | 0.5 |
| — | — | — | — | — | — | — |
| — | — | — | — | — | — | — |
| — | — | — | — | — | — | — |
| 100.0 | 100.0 | 100.0 | 100.0 | 100.0 | 100.0 | 100.0 |
| 48.6 | 50.3 | 60.1 | 46.5 | 37.8 | 46.3 | 50.8 |
| 50.4 | 48.9 | 39.9 | 52.4 | 60.0 | 52.6 | 48.3 |
| 0.9 | 0.8 | 0.0 | 1.1 | 1.8 | 0.9 | 0.9 |
| 0.1 | 0.0 | 0.0 | 0.0 | 0.5 | 0.2 | 0.0 |
| — | — | — | — | — | — | — |
| — | — | — | — | — | — | — |
| — | — | — | — | — | — | — |
| 100.0 | 100.0 | 100.0 | 100.0 | 100.0 | 100.0 | 100.0 |
| 38.3 | 27.9 | 46.0 | 42.4 | 40.9 | 39.7 | 36.5 |
| 58.9 | 68.8 | 50.5 | 54.7 | 57.4 | 57.4 | 60.8 |
| 2.7 | 2.9 | 3.2 | 2.9 | 1.7 | 2.8 | 2.5 |
| 0.2 | 0.3 | 0.3 | 0.0 | 0.0 | 0.1 | 0.2 |
| — | — | — | — | — | — | — |
| — | — | — | — | — | — | — |
| — | — | — | — | — | — | — |

資料編

19 満足度と再訪意向

【調査票：問14】

(4) 宿泊施設のサービス（メイン訪問地域別及び旅程別）

回答者数（単位：人）

| 調査時期 | 満足度 | 全体 | メイン訪問地域別 | | | | 旅程別 | |
|-------|-------|-------------|-------------|-------------|-------------|-------------|-------|-------------|
| | | | 伊豆地域 | 富士地域 | 中部地域 | 西部地域 | 日帰り | 宿泊 |
| 春夏秋冬計 | 合計 | 3,065 | 1,802 | 406 | 506 | 297 | — | 3,065 |
| | 大変満足 | 1,304 | 785 | 171 | 212 | 116 | — | 1,304 |
| | ほぼ満足 | 1,635 | 947 | 216 | 277 | 165 | — | 1,635 |
| | やや不満 | 110 | 61 | 15 | 15 | 15 | — | 110 |
| | 非常に不満 | 16 | 9 | 4 | 2 | 1 | — | 16 |
| | 不明 | 4,840 | 768 | 1,159 | 1,329 | 1,425 | 3,936 | 904 |
| | 全体 | 7,905 | 2,570 | 1,565 | 1,835 | 1,722 | 3,936 | 3,969 |
| | 平均階級値 | 1.34 | 1.35 | 1.32 | 1.35 | 1.28 | — | 1.34 |
| 春季調査 | 合計 | 736 | 400 | 122 | 114 | 83 | — | 736 |
| | 大変満足 | 278 | 155 | 52 | 41 | 28 | — | 278 |
| | ほぼ満足 | 430 | 231 | 64 | 69 | 52 | — | 430 |
| | やや不満 | 21 | 11 | 4 | 2 | 3 | — | 21 |
| | 非常に不満 | 7 | 3 | 2 | 2 | 0 | — | 7 |
| | 不明 | 1,223 | 205 | 282 | 336 | 359 | 1,000 | 223 |
| | 全体 | 1,959 | 605 | 404 | 450 | 442 | 1,000 | 959 |
| | 平均階級値 | 1.29 | 1.31 | 1.31 | 1.27 | 1.27 | — | 1.29 |
| 夏季調査 | 合計 | 802 | 475 | 111 | 131 | 74 | — | 802 |
| | 大変満足 | 382 | 236 | 42 | 61 | 39 | — | 382 |
| | ほぼ満足 | 381 | 216 | 64 | 66 | 29 | — | 381 |
| | やや不満 | 31 | 18 | 3 | 4 | 5 | — | 31 |
| | 非常に不満 | 8 | 5 | 2 | 0 | 1 | — | 8 |
| | 不明 | 1,209 | 199 | 292 | 326 | 363 | 948 | 261 |
| | 全体 | 2,011 | 674 | 403 | 457 | 437 | 948 | 1,063 |
| | 平均階級値 | 1.37 | 1.39 | 1.27 | 1.40 | 1.35 | — | 1.37 |
| 秋季調査 | 合計 | 827 | 505 | 82 | 152 | 76 | — | 827 |
| | 大変満足 | 388 | 250 | 38 | 66 | 28 | — | 388 |
| | ほぼ満足 | 404 | 239 | 38 | 79 | 44 | — | 404 |
| | やや不満 | 35 | 16 | 6 | 7 | 4 | — | 35 |
| | 非常に不満 | 0 | 0 | 0 | 0 | 0 | — | 0 |
| | 不明 | 1,180 | 180 | 298 | 312 | 332 | 932 | 248 |
| | 全体 | 2,007 | 685 | 380 | 464 | 408 | 932 | 1,075 |
| | 平均階級値 | 1.38 | 1.43 | 1.32 | 1.34 | 1.26 | — | 1.38 |
| 冬季調査 | 合計 | 700 | 422 | 91 | 109 | 64 | — | 700 |
| | 大変満足 | 256 | 144 | 39 | 44 | 21 | — | 256 |
| | ほぼ満足 | 420 | 261 | 50 | 63 | 40 | — | 420 |
| | やや不満 | 23 | 16 | 2 | 2 | 3 | — | 23 |
| | 非常に不満 | 1 | 1 | 0 | 0 | 0 | — | 1 |
| | 不明 | 1,228 | 184 | 287 | 355 | 371 | 1,056 | 172 |
| | 全体 | 1,928 | 606 | 378 | 464 | 435 | 1,056 | 872 |
| | 平均階級値 | 1.30 | 1.26 | 1.38 | 1.37 | 1.23 | — | 1.30 |

回答率（単位：％）

| 全体 | メイン訪問地域別 | | | | 旅程別 | |
|-------|----------|-------|-------|-------|-----|-------|
| | 伊豆地域 | 富士地域 | 中部地域 | 西部地域 | 日帰り | 宿泊 |
| 100.0 | 100.0 | 100.0 | 100.0 | 100.0 | — | 100.0 |
| 42.5 | 43.6 | 42.1 | 41.9 | 39.1 | — | 42.5 |
| 53.3 | 52.6 | 53.2 | 54.7 | 55.6 | — | 53.3 |
| 3.6 | 3.4 | 3.7 | 3.0 | 5.1 | — | 3.6 |
| 0.5 | 0.5 | 1.0 | 0.4 | 0.3 | — | 0.5 |
| — | — | — | — | — | — | — |
| — | — | — | — | — | — | — |
| — | — | — | — | — | — | — |
| 100.0 | 100.0 | 100.0 | 100.0 | 100.0 | — | 100.0 |
| 37.8 | 38.8 | 42.6 | 36.0 | 33.7 | — | 37.8 |
| 58.4 | 57.8 | 52.5 | 60.5 | 62.7 | — | 58.4 |
| 2.9 | 2.8 | 3.3 | 1.8 | 3.6 | — | 2.9 |
| 1.0 | 0.8 | 1.6 | 1.8 | 0.0 | — | 1.0 |
| — | — | — | — | — | — | — |
| — | — | — | — | — | — | — |
| — | — | — | — | — | — | — |
| 100.0 | 100.0 | 100.0 | 100.0 | 100.0 | — | 100.0 |
| 47.6 | 49.7 | 37.8 | 46.6 | 52.7 | — | 47.6 |
| 47.5 | 45.5 | 57.7 | 50.4 | 39.2 | — | 47.5 |
| 3.9 | 3.8 | 2.7 | 3.1 | 6.8 | — | 3.9 |
| 1.0 | 1.1 | 1.8 | 0.0 | 1.4 | — | 1.0 |
| — | — | — | — | — | — | — |
| — | — | — | — | — | — | — |
| — | — | — | — | — | — | — |
| 100.0 | 100.0 | 100.0 | 100.0 | 100.0 | — | 100.0 |
| 46.9 | 49.5 | 46.3 | 43.4 | 36.8 | — | 46.9 |
| 48.9 | 47.3 | 46.3 | 52.0 | 57.9 | — | 48.9 |
| 4.2 | 3.2 | 7.3 | 4.6 | 5.3 | — | 4.2 |
| 0.0 | 0.0 | 0.0 | 0.0 | 0.0 | — | 0.0 |
| — | — | — | — | — | — | — |
| — | — | — | — | — | — | — |
| — | — | — | — | — | — | — |
| 100.0 | 100.0 | 100.0 | 100.0 | 100.0 | — | 100.0 |
| 36.6 | 34.1 | 42.9 | 40.4 | 32.8 | — | 36.6 |
| 60.0 | 61.8 | 54.9 | 57.8 | 62.5 | — | 60.0 |
| 3.3 | 3.8 | 2.2 | 1.8 | 4.7 | — | 3.3 |
| 0.1 | 0.2 | 0.0 | 0.0 | 0.0 | — | 0.1 |
| — | — | — | — | — | — | — |
| — | — | — | — | — | — | — |
| — | — | — | — | — | — | — |

19 満足度と再訪意向

【調査票：問14】

(5) 旅行前の観光情報収集のしやすさ（メイン訪問地域別及び旅程別）

回答者数（単位：人）

| 調査時期 | 満足度 | 全体 | メイン訪問地域別 | | | | 旅程別 | |
|-------|-------|-------------|-------------|-------------|-------------|-------------|-------------|-------------|
| | | | 伊豆地域 | 富士地域 | 中部地域 | 西部地域 | 日帰り | 宿泊 |
| 春夏秋冬計 | 合計 | 5,205 | 2,018 | 1,047 | 995 | 1,099 | 2,015 | 3,190 |
| | 大変満足 | 1,375 | 577 | 333 | 222 | 232 | 555 | 820 |
| | ほぼ満足 | 3,368 | 1,279 | 646 | 658 | 754 | 1,302 | 2,066 |
| | やや不満 | 427 | 151 | 64 | 107 | 101 | 148 | 279 |
| | 非常に不満 | 35 | 11 | 4 | 8 | 12 | 10 | 25 |
| | 不明 | 2,700 | 552 | 518 | 840 | 623 | 1,921 | 779 |
| | 全体 | 7,905 | 2,570 | 1,565 | 1,835 | 1,722 | 3,936 | 3,969 |
| | 平均階級値 | 1.08 | 1.12 | 1.18 | 0.98 | 0.99 | 1.11 | 1.06 |
| 春季調査 | 合計 | 1,280 | 476 | 285 | 200 | 306 | 538 | 742 |
| | 大変満足 | 315 | 111 | 105 | 43 | 55 | 152 | 163 |
| | ほぼ満足 | 821 | 315 | 157 | 137 | 201 | 329 | 492 |
| | やや不満 | 134 | 47 | 23 | 18 | 45 | 55 | 79 |
| | 非常に不満 | 10 | 3 | 0 | 2 | 5 | 2 | 8 |
| | 不明 | 679 | 129 | 119 | 250 | 136 | 462 | 217 |
| | 全体 | 1,959 | 605 | 404 | 450 | 442 | 1,000 | 959 |
| | 平均階級値 | 1.01 | 1.02 | 1.21 | 1.01 | 0.84 | 1.07 | 0.97 |
| 夏季調査 | 合計 | 1,491 | 586 | 308 | 263 | 325 | 574 | 917 |
| | 大変満足 | 419 | 191 | 93 | 61 | 72 | 153 | 266 |
| | ほぼ満足 | 936 | 345 | 193 | 165 | 227 | 375 | 561 |
| | やや不満 | 124 | 46 | 19 | 34 | 24 | 43 | 81 |
| | 非常に不満 | 12 | 4 | 3 | 3 | 2 | 3 | 9 |
| | 不明 | 520 | 88 | 95 | 194 | 112 | 374 | 146 |
| | 全体 | 2,011 | 674 | 403 | 457 | 437 | 948 | 1,063 |
| | 平均階級値 | 1.09 | 1.15 | 1.15 | 0.94 | 1.06 | 1.10 | 1.08 |
| 秋季調査 | 合計 | 1,243 | 522 | 212 | 261 | 234 | 401 | 842 |
| | 大変満足 | 343 | 162 | 75 | 56 | 47 | 114 | 229 |
| | ほぼ満足 | 786 | 314 | 124 | 169 | 169 | 259 | 527 |
| | やや不満 | 106 | 44 | 12 | 35 | 14 | 26 | 80 |
| | 非常に不満 | 8 | 2 | 1 | 1 | 4 | 2 | 6 |
| | 不明 | 764 | 163 | 168 | 203 | 174 | 531 | 233 |
| | 全体 | 2,007 | 685 | 380 | 464 | 408 | 932 | 1,075 |
| | 平均階級値 | 1.09 | 1.13 | 1.23 | 0.93 | 1.03 | 1.14 | 1.06 |
| 冬季調査 | 合計 | 1,191 | 434 | 242 | 271 | 234 | 502 | 689 |
| | 大変満足 | 298 | 113 | 60 | 62 | 58 | 136 | 162 |
| | ほぼ満足 | 825 | 305 | 172 | 187 | 157 | 339 | 486 |
| | やや不満 | 63 | 14 | 10 | 20 | 18 | 24 | 39 |
| | 非常に不満 | 5 | 2 | 0 | 2 | 1 | 3 | 2 |
| | 不明 | 737 | 172 | 136 | 193 | 201 | 554 | 183 |
| | 全体 | 1,928 | 606 | 378 | 464 | 435 | 1,056 | 872 |
| | 平均階級値 | 1.13 | 1.18 | 1.17 | 1.06 | 1.08 | 1.16 | 1.11 |

回答率（単位：％）

| 全体 | メイン訪問地域別 | | | | 旅程別 | |
|-------|----------|-------|-------|-------|-------|-------|
| | 伊豆地域 | 富士地域 | 中部地域 | 西部地域 | 日帰り | 宿泊 |
| 100.0 | 100.0 | 100.0 | 100.0 | 100.0 | 100.0 | 100.0 |
| 26.4 | 28.6 | 31.8 | 22.3 | 21.1 | 27.5 | 25.7 |
| 64.7 | 63.4 | 61.7 | 66.1 | 68.6 | 64.6 | 64.8 |
| 8.2 | 7.5 | 6.1 | 10.8 | 9.2 | 7.3 | 8.7 |
| 0.7 | 0.5 | 0.4 | 0.8 | 1.1 | 0.5 | 0.8 |
| — | — | — | — | — | — | — |
| — | — | — | — | — | — | — |
| — | — | — | — | — | — | — |
| 100.0 | 100.0 | 100.0 | 100.0 | 100.0 | 100.0 | 100.0 |
| 24.6 | 23.3 | 36.8 | 21.5 | 18.0 | 28.3 | 22.0 |
| 64.1 | 66.2 | 55.1 | 68.5 | 65.7 | 61.2 | 66.3 |
| 10.5 | 9.9 | 8.1 | 9.0 | 14.7 | 10.2 | 10.6 |
| 0.8 | 0.6 | 0.0 | 1.0 | 1.6 | 0.4 | 1.1 |
| — | — | — | — | — | — | — |
| — | — | — | — | — | — | — |
| — | — | — | — | — | — | — |
| 100.0 | 100.0 | 100.0 | 100.0 | 100.0 | 100.0 | 100.0 |
| 28.1 | 32.6 | 30.2 | 23.2 | 22.2 | 26.7 | 29.0 |
| 62.8 | 58.9 | 62.7 | 62.7 | 69.8 | 65.3 | 61.2 |
| 8.3 | 7.8 | 6.2 | 12.9 | 7.4 | 7.5 | 8.8 |
| 0.8 | 0.7 | 1.0 | 1.1 | 0.6 | 0.5 | 1.0 |
| — | — | — | — | — | — | — |
| — | — | — | — | — | — | — |
| — | — | — | — | — | — | — |
| 100.0 | 100.0 | 100.0 | 100.0 | 100.0 | 100.0 | 100.0 |
| 27.6 | 31.0 | 35.4 | 21.5 | 20.1 | 28.4 | 27.2 |
| 63.2 | 60.2 | 58.5 | 64.8 | 72.2 | 64.6 | 62.6 |
| 8.5 | 8.4 | 5.7 | 13.4 | 6.0 | 6.5 | 9.5 |
| 0.6 | 0.4 | 0.5 | 0.4 | 1.7 | 0.5 | 0.7 |
| — | — | — | — | — | — | — |
| — | — | — | — | — | — | — |
| — | — | — | — | — | — | — |
| 100.0 | 100.0 | 100.0 | 100.0 | 100.0 | 100.0 | 100.0 |
| 25.0 | 26.0 | 24.8 | 22.9 | 24.8 | 27.1 | 23.5 |
| 69.3 | 70.3 | 71.1 | 69.0 | 67.1 | 67.5 | 70.5 |
| 5.3 | 3.2 | 4.1 | 7.4 | 7.7 | 4.8 | 5.7 |
| 0.4 | 0.5 | 0.0 | 0.7 | 0.4 | 0.6 | 0.3 |
| — | — | — | — | — | — | — |
| — | — | — | — | — | — | — |
| — | — | — | — | — | — | — |

資料編

19 満足度と再訪意向

【調査票：問14】

(6) 滞在中の観光情報・案内（メイン訪問地域別及び旅程別）

回答者数（単位：人）

| 調査時期 | 満足度 | 全体 | メイン訪問地域別 | | | | 旅程別 | |
|-------|-------|-------|----------|-------|-------|-------|-------|-------|
| | | | 伊豆地域 | 富士地域 | 中部地域 | 西部地域 | 日帰り | 宿泊 |
| 春夏秋冬計 | 合計 | 5,322 | 2,019 | 1,060 | 1,099 | 1,102 | 2,188 | 3,134 |
| | 大変満足 | 1,375 | 541 | 307 | 301 | 212 | 600 | 775 |
| | ほぼ満足 | 3,521 | 1,336 | 676 | 698 | 787 | 1,441 | 2,080 |
| | やや不満 | 399 | 125 | 72 | 97 | 101 | 140 | 259 |
| | 非常に不満 | 27 | 17 | 5 | 3 | 2 | 7 | 20 |
| | 不明 | 2,583 | 551 | 505 | 736 | 620 | 1,748 | 835 |
| | 全体 | 7,905 | 2,570 | 1,565 | 1,835 | 1,722 | 3,936 | 3,969 |
| | 平均階級値 | 1.09 | 1.12 | 1.14 | 1.09 | 1.00 | 1.14 | 1.06 |
| 春季調査 | 合計 | 1,316 | 473 | 281 | 247 | 303 | 590 | 726 |
| | 大変満足 | 308 | 101 | 94 | 72 | 40 | 170 | 138 |
| | ほぼ満足 | 888 | 335 | 162 | 156 | 224 | 377 | 511 |
| | やや不満 | 114 | 34 | 23 | 19 | 38 | 42 | 72 |
| | 非常に不満 | 6 | 3 | 2 | 0 | 1 | 1 | 5 |
| | 不明 | 643 | 132 | 123 | 203 | 139 | 410 | 233 |
| | 全体 | 1,959 | 605 | 404 | 450 | 442 | 1,000 | 959 |
| | 平均階級値 | 1.05 | 1.05 | 1.15 | 1.14 | 0.87 | 1.14 | 0.97 |
| 夏季調査 | 合計 | 1,505 | 589 | 307 | 289 | 313 | 607 | 898 |
| | 大変満足 | 435 | 190 | 91 | 84 | 68 | 169 | 266 |
| | ほぼ満足 | 945 | 349 | 196 | 174 | 222 | 395 | 550 |
| | やや不満 | 114 | 41 | 19 | 30 | 23 | 42 | 72 |
| | 非常に不満 | 11 | 9 | 1 | 1 | 0 | 1 | 10 |
| | 不明 | 506 | 85 | 96 | 168 | 124 | 341 | 165 |
| | 全体 | 2,011 | 674 | 403 | 457 | 437 | 948 | 1,063 |
| | 平均階級値 | 1.12 | 1.14 | 1.16 | 1.07 | 1.07 | 1.14 | 1.10 |
| 秋季調査 | 合計 | 1,273 | 518 | 223 | 279 | 239 | 448 | 825 |
| | 大変満足 | 343 | 159 | 72 | 63 | 44 | 121 | 222 |
| | ほぼ満足 | 829 | 321 | 135 | 190 | 176 | 301 | 528 |
| | やや不満 | 97 | 35 | 15 | 26 | 19 | 26 | 71 |
| | 非常に不満 | 4 | 3 | 1 | 0 | 0 | 0 | 4 |
| | 不明 | 734 | 167 | 157 | 185 | 169 | 484 | 250 |
| | 全体 | 2,007 | 685 | 380 | 464 | 408 | 932 | 1,075 |
| | 平均階級値 | 1.11 | 1.15 | 1.17 | 1.04 | 1.03 | 1.15 | 1.08 |
| 冬季調査 | 合計 | 1,228 | 439 | 249 | 284 | 247 | 543 | 685 |
| | 大変満足 | 289 | 91 | 50 | 82 | 60 | 140 | 149 |
| | ほぼ満足 | 859 | 331 | 183 | 178 | 165 | 368 | 491 |
| | やや不満 | 74 | 15 | 15 | 22 | 21 | 30 | 44 |
| | 非常に不満 | 6 | 2 | 1 | 2 | 1 | 5 | 1 |
| | 不明 | 700 | 167 | 129 | 180 | 188 | 513 | 187 |
| | 全体 | 1,928 | 606 | 378 | 464 | 435 | 1,056 | 872 |
| | 平均階級値 | 1.10 | 1.13 | 1.07 | 1.11 | 1.06 | 1.12 | 1.08 |

回答率（単位：％）

| 全体 | メイン訪問地域別 | | | | 旅程別 | |
|-------|----------|-------|-------|-------|-------|-------|
| | 伊豆地域 | 富士地域 | 中部地域 | 西部地域 | 日帰り | 宿泊 |
| 100.0 | 100.0 | 100.0 | 100.0 | 100.0 | 100.0 | 100.0 |
| 25.8 | 26.8 | 29.0 | 27.4 | 19.2 | 27.4 | 24.7 |
| 66.2 | 66.2 | 63.8 | 63.5 | 71.4 | 65.9 | 66.4 |
| 7.5 | 6.2 | 6.8 | 8.8 | 9.2 | 6.4 | 8.3 |
| 0.5 | 0.8 | 0.5 | 0.3 | 0.2 | 0.3 | 0.6 |
| — | — | — | — | — | — | — |
| — | — | — | — | — | — | — |
| — | — | — | — | — | — | — |
| 100.0 | 100.0 | 100.0 | 100.0 | 100.0 | 100.0 | 100.0 |
| 23.4 | 21.4 | 33.5 | 29.1 | 13.2 | 28.8 | 19.0 |
| 67.5 | 70.8 | 57.7 | 63.2 | 73.9 | 63.9 | 70.4 |
| 8.7 | 7.2 | 8.2 | 7.7 | 12.5 | 7.1 | 9.9 |
| 0.5 | 0.6 | 0.7 | 0.0 | 0.3 | 0.2 | 0.7 |
| — | — | — | — | — | — | — |
| — | — | — | — | — | — | — |
| — | — | — | — | — | — | — |
| 100.0 | 100.0 | 100.0 | 100.0 | 100.0 | 100.0 | 100.0 |
| 28.9 | 32.3 | 29.6 | 29.1 | 21.7 | 27.8 | 29.6 |
| 62.8 | 59.3 | 63.8 | 60.2 | 70.9 | 65.1 | 61.2 |
| 7.6 | 7.0 | 6.2 | 10.4 | 7.3 | 6.9 | 8.0 |
| 0.7 | 1.5 | 0.3 | 0.3 | 0.0 | 0.2 | 1.1 |
| — | — | — | — | — | — | — |
| — | — | — | — | — | — | — |
| — | — | — | — | — | — | — |
| 100.0 | 100.0 | 100.0 | 100.0 | 100.0 | 100.0 | 100.0 |
| 26.9 | 30.7 | 32.3 | 22.6 | 18.4 | 27.0 | 26.9 |
| 65.1 | 62.0 | 60.5 | 68.1 | 73.6 | 67.2 | 64.0 |
| 7.6 | 6.8 | 6.7 | 9.3 | 7.9 | 5.8 | 8.6 |
| 0.3 | 0.6 | 0.4 | 0.0 | 0.0 | 0.0 | 0.5 |
| — | — | — | — | — | — | — |
| — | — | — | — | — | — | — |
| — | — | — | — | — | — | — |
| 100.0 | 100.0 | 100.0 | 100.0 | 100.0 | 100.0 | 100.0 |
| 23.5 | 20.7 | 20.1 | 28.9 | 24.3 | 25.8 | 21.8 |
| 70.0 | 75.4 | 73.5 | 62.7 | 66.8 | 67.8 | 71.7 |
| 6.0 | 3.4 | 6.0 | 7.7 | 8.5 | 5.5 | 6.4 |
| 0.5 | 0.5 | 0.4 | 0.7 | 0.4 | 0.9 | 0.1 |
| — | — | — | — | — | — | — |
| — | — | — | — | — | — | — |
| — | — | — | — | — | — | — |

19 満足度と再訪意向

【調査票：問14】

(7) 旅行中の移動（メイン訪問地域別及び旅程別）

回答者数（単位：人）

| 調査時期 | 満足度 | 全体 | メイン訪問地域別 | | | | 旅程別 | |
|-------|-------|-------|----------|-------|-------|-------|-------|-------|
| | | | 伊豆地域 | 富士地域 | 中部地域 | 西部地域 | 日帰り | 宿泊 |
| 春夏秋冬計 | 合計 | 7,271 | 2,400 | 1,442 | 1,711 | 1,671 | 3,678 | 3,593 |
| | 大変満足 | 1,969 | 601 | 358 | 598 | 403 | 1,086 | 883 |
| | ほぼ満足 | 4,719 | 1,574 | 981 | 976 | 1,159 | 2,397 | 2,322 |
| | やや不満 | 530 | 204 | 95 | 125 | 97 | 181 | 349 |
| | 非常に不満 | 53 | 21 | 8 | 12 | 12 | 14 | 39 |
| | 不明 | 634 | 170 | 123 | 124 | 51 | 258 | 376 |
| | 全体 | 7,905 | 2,570 | 1,565 | 1,835 | 1,722 | 3,936 | 3,969 |
| | 平均階級値 | 1.10 | 1.05 | 1.10 | 1.18 | 1.10 | 1.19 | 1.02 |
| 春季調査 | 合計 | 1,786 | 569 | 381 | 400 | 422 | 927 | 859 |
| | 大変満足 | 478 | 136 | 112 | 146 | 83 | 291 | 187 |
| | ほぼ満足 | 1,177 | 384 | 250 | 227 | 307 | 591 | 586 |
| | やや不満 | 116 | 44 | 16 | 24 | 28 | 39 | 77 |
| | 非常に不満 | 15 | 5 | 3 | 3 | 4 | 6 | 9 |
| | 不明 | 173 | 36 | 23 | 50 | 20 | 73 | 100 |
| | 全体 | 1,959 | 605 | 404 | 450 | 442 | 1,000 | 959 |
| | 平均階級値 | 1.11 | 1.06 | 1.19 | 1.22 | 1.04 | 1.21 | 1.01 |
| 夏季調査 | 合計 | 1,903 | 653 | 379 | 434 | 428 | 908 | 995 |
| | 大変満足 | 532 | 189 | 76 | 151 | 114 | 255 | 277 |
| | ほぼ満足 | 1,188 | 400 | 259 | 243 | 281 | 591 | 597 |
| | やや不満 | 165 | 56 | 42 | 35 | 30 | 59 | 106 |
| | 非常に不満 | 18 | 8 | 2 | 5 | 3 | 3 | 15 |
| | 不明 | 108 | 21 | 24 | 23 | 9 | 40 | 68 |
| | 全体 | 2,011 | 674 | 403 | 457 | 437 | 948 | 1,063 |
| | 平均階級値 | 1.08 | 1.08 | 0.96 | 1.15 | 1.11 | 1.14 | 1.02 |
| 秋季調査 | 合計 | 1,806 | 640 | 326 | 429 | 397 | 848 | 958 |
| | 大変満足 | 480 | 171 | 102 | 121 | 84 | 232 | 248 |
| | ほぼ満足 | 1,169 | 389 | 206 | 269 | 294 | 581 | 588 |
| | やや不満 | 143 | 73 | 15 | 38 | 16 | 33 | 110 |
| | 非常に不満 | 14 | 7 | 3 | 1 | 3 | 2 | 12 |
| | 不明 | 201 | 45 | 54 | 35 | 11 | 84 | 117 |
| | 全体 | 2,007 | 685 | 380 | 464 | 408 | 932 | 1,075 |
| | 平均階級値 | 1.08 | 1.01 | 1.19 | 1.10 | 1.11 | 1.19 | 0.99 |
| 冬季調査 | 合計 | 1,776 | 538 | 356 | 448 | 424 | 995 | 781 |
| | 大変満足 | 479 | 105 | 68 | 180 | 122 | 308 | 171 |
| | ほぼ満足 | 1,185 | 401 | 266 | 237 | 277 | 634 | 551 |
| | やや不満 | 106 | 31 | 22 | 28 | 23 | 50 | 56 |
| | 非常に不満 | 6 | 1 | 0 | 3 | 2 | 3 | 3 |
| | 不明 | 152 | 68 | 22 | 16 | 11 | 61 | 91 |
| | 全体 | 1,928 | 606 | 378 | 464 | 435 | 1,056 | 872 |
| | 平均階級値 | 1.14 | 1.07 | 1.07 | 1.26 | 1.17 | 1.20 | 1.06 |

回答率（単位：％）

| 全体 | メイン訪問地域別 | | | | 旅程別 | |
|-------|----------|-------|-------|-------|-------|-------|
| | 伊豆地域 | 富士地域 | 中部地域 | 西部地域 | 日帰り | 宿泊 |
| 100.0 | 100.0 | 100.0 | 100.0 | 100.0 | 100.0 | 100.0 |
| 27.1 | 25.0 | 24.8 | 35.0 | 24.1 | 29.5 | 24.6 |
| 64.9 | 65.6 | 68.0 | 57.0 | 69.4 | 65.2 | 64.6 |
| 7.3 | 8.5 | 6.6 | 7.3 | 5.8 | 4.9 | 9.7 |
| 0.7 | 0.9 | 0.6 | 0.7 | 0.7 | 0.4 | 1.1 |
| — | — | — | — | — | — | — |
| — | — | — | — | — | — | — |
| — | — | — | — | — | — | — |
| 100.0 | 100.0 | 100.0 | 100.0 | 100.0 | 100.0 | 100.0 |
| 26.8 | 23.9 | 29.4 | 36.5 | 19.7 | 31.4 | 21.8 |
| 65.9 | 67.5 | 65.6 | 56.8 | 72.7 | 63.8 | 68.2 |
| 6.5 | 7.7 | 4.2 | 6.0 | 6.6 | 4.2 | 9.0 |
| 0.8 | 0.9 | 0.8 | 0.8 | 0.9 | 0.6 | 1.0 |
| — | — | — | — | — | — | — |
| — | — | — | — | — | — | — |
| — | — | — | — | — | — | — |
| 100.0 | 100.0 | 100.0 | 100.0 | 100.0 | 100.0 | 100.0 |
| 28.0 | 28.9 | 20.1 | 34.8 | 26.6 | 28.1 | 27.8 |
| 62.4 | 61.3 | 68.3 | 56.0 | 65.7 | 65.1 | 60.0 |
| 8.7 | 8.6 | 11.1 | 8.1 | 7.0 | 6.5 | 10.7 |
| 0.9 | 1.2 | 0.5 | 1.2 | 0.7 | 0.3 | 1.5 |
| — | — | — | — | — | — | — |
| — | — | — | — | — | — | — |
| — | — | — | — | — | — | — |
| 100.0 | 100.0 | 100.0 | 100.0 | 100.0 | 100.0 | 100.0 |
| 26.6 | 26.7 | 31.3 | 28.2 | 21.2 | 27.4 | 25.9 |
| 64.7 | 60.8 | 63.2 | 62.7 | 74.1 | 68.5 | 61.4 |
| 7.9 | 11.4 | 4.6 | 8.9 | 4.0 | 3.9 | 11.5 |
| 0.8 | 1.1 | 0.9 | 0.2 | 0.8 | 0.2 | 1.3 |
| — | — | — | — | — | — | — |
| — | — | — | — | — | — | — |
| — | — | — | — | — | — | — |
| 100.0 | 100.0 | 100.0 | 100.0 | 100.0 | 100.0 | 100.0 |
| 27.0 | 19.5 | 19.1 | 40.2 | 28.8 | 31.0 | 21.9 |
| 66.7 | 74.5 | 74.7 | 52.9 | 65.3 | 63.7 | 70.6 |
| 6.0 | 5.8 | 6.2 | 6.3 | 5.4 | 5.0 | 7.2 |
| 0.3 | 0.2 | 0.0 | 0.7 | 0.5 | 0.3 | 0.4 |
| — | — | — | — | — | — | — |
| — | — | — | — | — | — | — |
| — | — | — | — | — | — | — |

資料編

19 満足度と再訪意向

【調査票：問14】

(8) 食の魅力(メイン訪問地域別及び旅程別)

回答者数(単位：人)

| 調査時期 | 満足度 | 全体 | メイン訪問地域別 | | | | 旅程別 | |
|-------|-------|-------------|-------------|-------------|-------------|-------------|-------------|-------------|
| | | | 伊豆地域 | 富士地域 | 中部地域 | 西部地域 | 日帰り | 宿泊 |
| 春夏秋冬計 | 合計 | 6,463 | 2,328 | 1,262 | 1,532 | 1,288 | 2,978 | 3,485 |
| | 大変満足 | 2,562 | 1,008 | 381 | 747 | 404 | 1,038 | 1,524 |
| | ほぼ満足 | 3,577 | 1,257 | 800 | 707 | 787 | 1,754 | 1,823 |
| | やや不満 | 291 | 55 | 77 | 70 | 85 | 166 | 125 |
| | 非常に不満 | 33 | 8 | 4 | 8 | 12 | 20 | 13 |
| | 不明 | 1,442 | 242 | 303 | 303 | 434 | 958 | 484 |
| | 全体 | 7,905 | 2,570 | 1,565 | 1,835 | 1,722 | 3,936 | 3,969 |
| | 平均階級値 | 1.29 | 1.38 | 1.17 | 1.38 | 1.15 | 1.22 | 1.35 |
| 春季調査 | 合計 | 1,649 | 544 | 349 | 374 | 366 | 808 | 841 |
| | 大変満足 | 577 | 191 | 124 | 167 | 93 | 278 | 299 |
| | ほぼ満足 | 976 | 336 | 206 | 183 | 238 | 474 | 502 |
| | やや不満 | 85 | 14 | 18 | 21 | 31 | 49 | 36 |
| | 非常に不満 | 11 | 3 | 1 | 3 | 4 | 7 | 4 |
| | 不明 | 310 | 61 | 55 | 76 | 76 | 192 | 118 |
| | 全体 | 1,959 | 605 | 404 | 450 | 442 | 1,000 | 959 |
| | 平均階級値 | 1.23 | 1.28 | 1.24 | 1.31 | 1.05 | 1.20 | 1.26 |
| 夏季調査 | 合計 | 1,700 | 621 | 324 | 389 | 356 | 752 | 948 |
| | 大変満足 | 747 | 324 | 97 | 204 | 117 | 276 | 471 |
| | ほぼ満足 | 884 | 281 | 207 | 172 | 220 | 448 | 436 |
| | やや不満 | 63 | 13 | 19 | 13 | 17 | 27 | 36 |
| | 非常に不満 | 6 | 3 | 1 | 0 | 2 | 1 | 5 |
| | 不明 | 311 | 53 | 79 | 68 | 81 | 196 | 115 |
| | 全体 | 2,011 | 674 | 403 | 457 | 437 | 948 | 1,063 |
| | 平均階級値 | 1.35 | 1.47 | 1.17 | 1.46 | 1.22 | 1.29 | 1.41 |
| 秋季調査 | 合計 | 1,609 | 623 | 299 | 398 | 274 | 674 | 935 |
| | 大変満足 | 683 | 305 | 90 | 195 | 86 | 230 | 453 |
| | ほぼ満足 | 858 | 309 | 191 | 187 | 165 | 406 | 452 |
| | やや不満 | 59 | 7 | 17 | 14 | 20 | 33 | 26 |
| | 非常に不満 | 9 | 2 | 1 | 2 | 3 | 5 | 4 |
| | 不明 | 398 | 62 | 81 | 66 | 134 | 258 | 140 |
| | 全体 | 2,007 | 685 | 380 | 464 | 408 | 932 | 1,075 |
| | 平均階級値 | 1.33 | 1.46 | 1.18 | 1.40 | 1.14 | 1.22 | 1.42 |
| 冬季調査 | 合計 | 1,505 | 540 | 290 | 371 | 292 | 744 | 761 |
| | 大変満足 | 555 | 188 | 70 | 181 | 108 | 254 | 301 |
| | ほぼ満足 | 859 | 331 | 196 | 165 | 164 | 426 | 433 |
| | やや不満 | 84 | 21 | 23 | 22 | 17 | 57 | 27 |
| | 非常に不満 | 7 | 0 | 1 | 3 | 3 | 7 | 0 |
| | 不明 | 423 | 66 | 88 | 93 | 143 | 312 | 111 |
| | 全体 | 1,928 | 606 | 378 | 464 | 435 | 1,056 | 872 |
| | 平均階級値 | 1.24 | 1.27 | 1.07 | 1.35 | 1.22 | 1.16 | 1.32 |

回答率(単位：%)

| 全体 | メイン訪問地域別 | | | | 旅程別 | |
|-------|----------|-------|-------|-------|-------|-------|
| | 伊豆地域 | 富士地域 | 中部地域 | 西部地域 | 日帰り | 宿泊 |
| 100.0 | 100.0 | 100.0 | 100.0 | 100.0 | 100.0 | 100.0 |
| 39.6 | 43.3 | 30.2 | 48.8 | 31.4 | 34.9 | 43.7 |
| 55.3 | 54.0 | 63.4 | 46.1 | 61.1 | 58.9 | 52.3 |
| 4.5 | 2.4 | 6.1 | 4.6 | 6.6 | 5.6 | 3.6 |
| 0.5 | 0.3 | 0.3 | 0.5 | 0.9 | 0.7 | 0.4 |
| — | — | — | — | — | — | — |
| — | — | — | — | — | — | — |
| — | — | — | — | — | — | — |
| 100.0 | 100.0 | 100.0 | 100.0 | 100.0 | 100.0 | 100.0 |
| 35.0 | 35.1 | 35.5 | 44.7 | 25.4 | 34.4 | 35.6 |
| 59.2 | 61.8 | 59.0 | 48.9 | 65.0 | 58.7 | 59.7 |
| 5.2 | 2.6 | 5.2 | 5.6 | 8.5 | 6.1 | 4.3 |
| 0.7 | 0.6 | 0.3 | 0.8 | 1.1 | 0.9 | 0.5 |
| — | — | — | — | — | — | — |
| — | — | — | — | — | — | — |
| — | — | — | — | — | — | — |
| 100.0 | 100.0 | 100.0 | 100.0 | 100.0 | 100.0 | 100.0 |
| 43.9 | 52.2 | 29.9 | 52.4 | 32.9 | 36.7 | 49.7 |
| 52.0 | 45.2 | 63.9 | 44.2 | 61.8 | 59.6 | 46.0 |
| 3.7 | 2.1 | 5.9 | 3.3 | 4.8 | 3.6 | 3.8 |
| 0.4 | 0.5 | 0.3 | 0.0 | 0.6 | 0.1 | 0.5 |
| — | — | — | — | — | — | — |
| — | — | — | — | — | — | — |
| — | — | — | — | — | — | — |
| 100.0 | 100.0 | 100.0 | 100.0 | 100.0 | 100.0 | 100.0 |
| 42.4 | 49.0 | 30.1 | 49.0 | 31.4 | 34.1 | 48.4 |
| 53.3 | 49.6 | 63.9 | 47.0 | 60.2 | 60.2 | 48.3 |
| 3.7 | 1.1 | 5.7 | 3.5 | 7.3 | 4.9 | 2.8 |
| 0.6 | 0.3 | 0.3 | 0.5 | 1.1 | 0.7 | 0.4 |
| — | — | — | — | — | — | — |
| — | — | — | — | — | — | — |
| — | — | — | — | — | — | — |
| 100.0 | 100.0 | 100.0 | 100.0 | 100.0 | 100.0 | 100.0 |
| 36.9 | 34.8 | 24.1 | 48.8 | 37.0 | 34.1 | 39.6 |
| 57.1 | 61.3 | 67.6 | 44.5 | 56.2 | 57.3 | 56.9 |
| 5.6 | 3.9 | 7.9 | 5.9 | 5.8 | 7.7 | 3.5 |
| 0.5 | 0.0 | 0.3 | 0.8 | 1.0 | 0.9 | 0.0 |
| — | — | — | — | — | — | — |
| — | — | — | — | — | — | — |
| — | — | — | — | — | — | — |

19 満足度と再訪意向

【調査票：問14】

(9) お土産の魅力(メイン訪問地域別及び旅程別)

回答者数(単位:人)

| 調査時期 | 満足度 | 全体 | メイン訪問地域別 | | | | 旅程別 | |
|-------|-------|-------|----------|-------|-------|-------|-------|-------|
| | | | 伊豆地域 | 富士地域 | 中部地域 | 西部地域 | 日帰り | 宿泊 |
| 春夏秋冬計 | 合計 | 5,869 | 2,119 | 1,011 | 1,432 | 1,262 | 2,650 | 3,219 |
| | 大変満足 | 1,708 | 581 | 255 | 522 | 337 | 813 | 895 |
| | ほぼ満足 | 3,750 | 1,402 | 686 | 813 | 824 | 1,686 | 2,064 |
| | やや不満 | 376 | 128 | 61 | 85 | 95 | 131 | 245 |
| | 非常に不満 | 35 | 8 | 9 | 12 | 6 | 20 | 15 |
| | 不明 | 2,036 | 451 | 554 | 403 | 460 | 1,286 | 750 |
| | 全体 | 7,905 | 2,570 | 1,565 | 1,835 | 1,722 | 3,936 | 3,969 |
| | 平均階級値 | 1.14 | 1.14 | 1.10 | 1.22 | 1.10 | 1.19 | 1.11 |
| 春季調査 | 合計 | 1,503 | 486 | 319 | 340 | 345 | 725 | 778 |
| | 大変満足 | 400 | 106 | 103 | 112 | 78 | 231 | 169 |
| | ほぼ満足 | 988 | 350 | 199 | 199 | 231 | 443 | 545 |
| | やや不満 | 103 | 28 | 14 | 25 | 33 | 44 | 59 |
| | 非常に不満 | 12 | 2 | 3 | 4 | 3 | 7 | 5 |
| | 不明 | 456 | 119 | 85 | 110 | 97 | 275 | 181 |
| | 全体 | 1,959 | 605 | 404 | 450 | 442 | 1,000 | 959 |
| | 平均階級値 | 1.11 | 1.09 | 1.21 | 1.15 | 1.01 | 1.17 | 1.05 |
| 夏季調査 | 合計 | 1,541 | 585 | 237 | 361 | 349 | 668 | 873 |
| | 大変満足 | 502 | 207 | 57 | 138 | 97 | 206 | 296 |
| | ほぼ満足 | 937 | 340 | 166 | 201 | 225 | 427 | 510 |
| | やや不満 | 96 | 35 | 14 | 20 | 26 | 32 | 64 |
| | 非常に不満 | 6 | 3 | 0 | 2 | 1 | 3 | 3 |
| | 不明 | 470 | 89 | 166 | 96 | 88 | 280 | 190 |
| | 全体 | 2,011 | 674 | 403 | 457 | 437 | 948 | 1,063 |
| | 平均階級値 | 1.19 | 1.22 | 1.12 | 1.25 | 1.12 | 1.20 | 1.18 |
| 秋季調査 | 合計 | 1,460 | 555 | 239 | 379 | 274 | 604 | 856 |
| | 大変満足 | 445 | 176 | 61 | 129 | 76 | 174 | 271 |
| | ほぼ満足 | 914 | 336 | 157 | 231 | 181 | 404 | 510 |
| | やや不満 | 91 | 41 | 16 | 17 | 16 | 22 | 69 |
| | 非常に不満 | 10 | 2 | 5 | 2 | 1 | 4 | 6 |
| | 不明 | 547 | 130 | 141 | 85 | 134 | 328 | 219 |
| | 全体 | 2,007 | 685 | 380 | 464 | 408 | 932 | 1,075 |
| | 平均階級値 | 1.16 | 1.16 | 1.06 | 1.23 | 1.15 | 1.20 | 1.13 |
| 冬季調査 | 合計 | 1,365 | 493 | 216 | 352 | 294 | 653 | 712 |
| | 大変満足 | 361 | 92 | 34 | 143 | 86 | 202 | 159 |
| | ほぼ満足 | 911 | 376 | 164 | 182 | 187 | 412 | 499 |
| | やや不満 | 86 | 24 | 17 | 23 | 20 | 33 | 53 |
| | 非常に不満 | 7 | 1 | 1 | 4 | 1 | 6 | 1 |
| | 不明 | 563 | 113 | 162 | 112 | 141 | 403 | 160 |
| | 全体 | 1,928 | 606 | 378 | 464 | 435 | 1,056 | 872 |
| | 平均階級値 | 1.12 | 1.08 | 0.99 | 1.24 | 1.15 | 1.18 | 1.07 |

回答率(単位:%)

| 全体 | メイン訪問地域別 | | | | 旅程別 | |
|-------|----------|-------|-------|-------|-------|-------|
| | 伊豆地域 | 富士地域 | 中部地域 | 西部地域 | 日帰り | 宿泊 |
| 100.0 | 100.0 | 100.0 | 100.0 | 100.0 | 100.0 | 100.0 |
| 29.1 | 27.4 | 25.2 | 36.5 | 26.7 | 30.7 | 27.8 |
| 63.9 | 66.2 | 67.9 | 56.8 | 65.3 | 63.6 | 64.1 |
| 6.4 | 6.0 | 6.0 | 5.9 | 7.5 | 4.9 | 7.6 |
| 0.6 | 0.4 | 0.9 | 0.8 | 0.5 | 0.8 | 0.5 |
| — | — | — | — | — | — | — |
| — | — | — | — | — | — | — |
| — | — | — | — | — | — | — |
| 100.0 | 100.0 | 100.0 | 100.0 | 100.0 | 100.0 | 100.0 |
| 26.6 | 21.8 | 32.3 | 32.9 | 22.6 | 31.9 | 21.7 |
| 65.7 | 72.0 | 62.4 | 58.5 | 67.0 | 61.1 | 70.1 |
| 6.9 | 5.8 | 4.4 | 7.4 | 9.6 | 6.1 | 7.6 |
| 0.8 | 0.4 | 0.9 | 1.2 | 0.9 | 1.0 | 0.6 |
| — | — | — | — | — | — | — |
| — | — | — | — | — | — | — |
| — | — | — | — | — | — | — |
| 100.0 | 100.0 | 100.0 | 100.0 | 100.0 | 100.0 | 100.0 |
| 32.6 | 35.4 | 24.1 | 38.2 | 27.8 | 30.8 | 33.9 |
| 60.8 | 58.1 | 70.0 | 55.7 | 64.5 | 63.9 | 58.4 |
| 6.2 | 6.0 | 5.9 | 5.5 | 7.4 | 4.8 | 7.3 |
| 0.4 | 0.5 | 0.0 | 0.6 | 0.3 | 0.4 | 0.3 |
| — | — | — | — | — | — | — |
| — | — | — | — | — | — | — |
| — | — | — | — | — | — | — |
| 100.0 | 100.0 | 100.0 | 100.0 | 100.0 | 100.0 | 100.0 |
| 30.5 | 31.7 | 25.5 | 34.0 | 27.7 | 28.8 | 31.7 |
| 62.6 | 60.5 | 65.7 | 60.9 | 66.1 | 66.9 | 59.6 |
| 6.2 | 7.4 | 6.7 | 4.5 | 5.8 | 3.6 | 8.1 |
| 0.7 | 0.4 | 2.1 | 0.5 | 0.4 | 0.7 | 0.7 |
| — | — | — | — | — | — | — |
| — | — | — | — | — | — | — |
| — | — | — | — | — | — | — |
| 100.0 | 100.0 | 100.0 | 100.0 | 100.0 | 100.0 | 100.0 |
| 26.4 | 18.7 | 15.7 | 40.6 | 29.3 | 30.9 | 22.3 |
| 66.7 | 76.3 | 75.9 | 51.7 | 63.6 | 63.1 | 70.1 |
| 6.3 | 4.9 | 7.9 | 6.5 | 6.8 | 5.1 | 7.4 |
| 0.5 | 0.2 | 0.5 | 1.1 | 0.3 | 0.9 | 0.1 |
| — | — | — | — | — | — | — |
| — | — | — | — | — | — | — |
| — | — | — | — | — | — | — |

資料編

19 満足度と再訪意向

【調査票：問15】

(10) 再訪意向について（メイン訪問地域別及び旅程別）

回答者数（単位：人）

| 調査時期 | 再訪意向 | 全体 | メイン訪問地域別 | | | | 旅程別 | |
|-------|-------------|-------|----------|-------|-------|-------|-------|-------|
| | | | 伊豆地域 | 富士地域 | 中部地域 | 西部地域 | 日帰り | 宿泊 |
| 春夏秋冬計 | 合計 | 7,670 | 2,521 | 1,554 | 1,822 | 1,717 | 3,936 | 3,734 |
| | ぜひもう一度来たい | 4,870 | 1,474 | 1,030 | 1,165 | 1,177 | 2,720 | 2,150 |
| | できればまた来たい | 2,684 | 1,004 | 512 | 616 | 522 | 1,163 | 1,521 |
| | あまり来たいと思わない | 109 | 38 | 12 | 41 | 16 | 51 | 58 |
| | もう来たくない | 7 | 5 | 0 | 0 | 2 | 2 | 5 |
| | 不明 | 235 | 49 | 11 | 13 | 5 | 0 | 235 |
| | 全体 | 7,905 | 2,570 | 1,565 | 1,835 | 1,722 | 3,936 | 3,969 |
| 平均階級値 | 1.60 | 1.55 | 1.65 | 1.59 | 1.66 | 1.66 | 1.54 | |
| 春季調査 | 合計 | 1,895 | 591 | 400 | 446 | 441 | 1,000 | 895 |
| | ぜひもう一度来たい | 1,185 | 353 | 285 | 286 | 258 | 675 | 510 |
| | できればまた来たい | 674 | 222 | 113 | 147 | 178 | 310 | 364 |
| | あまり来たいと思わない | 34 | 14 | 2 | 13 | 5 | 15 | 19 |
| | もう来たくない | 2 | 2 | 0 | 0 | 0 | 0 | 2 |
| | 不明 | 64 | 14 | 4 | 4 | 1 | 0 | 64 |
| | 全体 | 1,959 | 605 | 404 | 450 | 442 | 1,000 | 959 |
| 平均階級値 | 1.59 | 1.54 | 1.70 | 1.58 | 1.56 | 1.65 | 1.52 | |
| 夏季調査 | 合計 | 1,967 | 665 | 401 | 453 | 437 | 948 | 1,019 |
| | ぜひもう一度来たい | 1,312 | 1,306 | 447 | 263 | 283 | 313 | 655 |
| | できればまた来たい | 636 | 631 | 210 | 137 | 164 | 120 | 355 |
| | あまり来たいと思わない | 19 | 19 | 8 | 1 | 6 | 4 | 9 |
| | もう来たくない | 0 | 0 | 0 | 0 | 0 | 0 | 0 |
| | 不明 | 44 | 9 | 2 | 4 | 0 | 0 | 44 |
| | 全体 | 2,011 | 674 | 403 | 457 | 437 | 948 | 1,063 |
| 平均階級値 | 1.65 | 1.65 | 1.65 | 1.60 | 1.70 | 1.67 | 1.63 | |
| 秋季調査 | 合計 | 1,930 | 670 | 378 | 460 | 406 | 932 | 998 |
| | ぜひもう一度来たい | 1,178 | 384 | 242 | 275 | 268 | 620 | 558 |
| | できればまた来たい | 723 | 280 | 131 | 175 | 132 | 301 | 422 |
| | あまり来たいと思わない | 25 | 4 | 5 | 10 | 4 | 9 | 16 |
| | もう来たくない | 4 | 2 | 0 | 0 | 2 | 2 | 2 |
| | 不明 | 77 | 15 | 2 | 4 | 2 | 0 | 77 |
| | 全体 | 2,007 | 685 | 380 | 464 | 408 | 932 | 1,075 |
| 平均階級値 | 1.58 | 1.55 | 1.61 | 1.55 | 1.63 | 1.64 | 1.52 | |
| 冬季調査 | 合計 | 1,878 | 595 | 375 | 463 | 433 | 1,056 | 822 |
| | ぜひもう一度来たい | 1,195 | 290 | 240 | 321 | 338 | 768 | 427 |
| | できればまた来たい | 651 | 292 | 131 | 130 | 92 | 271 | 380 |
| | あまり来たいと思わない | 31 | 12 | 4 | 12 | 3 | 17 | 14 |
| | もう来たくない | 1 | 1 | 0 | 0 | 0 | 0 | 1 |
| | 不明 | 50 | 11 | 3 | 1 | 2 | 0 | 50 |
| | 全体 | 1,928 | 606 | 378 | 464 | 435 | 1,056 | 872 |
| 平均階級値 | 1.60 | 1.44 | 1.62 | 1.64 | 1.77 | 1.70 | 1.48 | |

回答率（単位：％）

| 全体 | メイン訪問地域別 | | | | 旅程別 | |
|-------|----------|-------|-------|-------|-------|-------|
| | 伊豆地域 | 富士地域 | 中部地域 | 西部地域 | 日帰り | 宿泊 |
| 100.0 | 100.0 | 100.0 | 100.0 | 100.0 | 100.0 | 100.0 |
| 63.5 | 58.5 | 66.3 | 63.9 | 68.5 | 69.1 | 57.6 |
| 35.0 | 39.8 | 32.9 | 33.8 | 30.4 | 29.5 | 40.7 |
| 1.4 | 1.5 | 0.8 | 2.3 | 0.9 | 1.3 | 1.6 |
| 0.1 | 0.2 | 0.0 | 0.0 | 0.1 | 0.1 | 0.1 |
| — | — | — | — | — | — | — |
| — | — | — | — | — | — | — |
| — | — | — | — | — | — | — |
| — | — | — | — | — | — | — |
| 100.0 | 100.0 | 100.0 | 100.0 | 100.0 | 100.0 | 100.0 |
| 62.5 | 59.7 | 71.3 | 64.1 | 58.5 | 67.5 | 57.0 |
| 35.6 | 37.6 | 28.3 | 33.0 | 40.4 | 31.0 | 40.7 |
| 1.8 | 2.4 | 0.5 | 2.9 | 1.1 | 1.5 | 2.1 |
| 0.1 | 0.3 | 0.0 | 0.0 | 0.0 | 0.0 | 0.2 |
| — | — | — | — | — | — | — |
| — | — | — | — | — | — | — |
| — | — | — | — | — | — | — |
| — | — | — | — | — | — | — |
| 100.0 | 100.0 | 100.0 | 100.0 | 100.0 | 100.0 | 100.0 |
| 66.7 | 67.2 | 65.6 | 62.5 | 71.6 | 69.3 | 64.3 |
| 32.3 | 31.6 | 34.2 | 36.2 | 27.5 | 29.6 | 34.8 |
| 1.0 | 1.2 | 0.2 | 1.3 | 0.9 | 1.1 | 0.9 |
| 0.0 | 0.0 | 0.0 | 0.0 | 0.0 | 0.0 | 0.0 |
| — | — | — | — | — | — | — |
| — | — | — | — | — | — | — |
| — | — | — | — | — | — | — |
| — | — | — | — | — | — | — |
| 100.0 | 100.0 | 100.0 | 100.0 | 100.0 | 100.0 | 100.0 |
| 61.0 | 57.3 | 64.0 | 59.8 | 66.0 | 66.5 | 55.9 |
| 37.5 | 41.8 | 34.7 | 38.0 | 32.5 | 32.3 | 42.3 |
| 1.3 | 0.6 | 1.3 | 2.2 | 1.0 | 1.0 | 1.6 |
| 0.2 | 0.3 | 0.0 | 0.0 | 0.5 | 0.2 | 0.2 |
| — | — | — | — | — | — | — |
| — | — | — | — | — | — | — |
| — | — | — | — | — | — | — |
| — | — | — | — | — | — | — |
| 100.0 | 100.0 | 100.0 | 100.0 | 100.0 | 100.0 | 100.0 |
| 63.6 | 48.7 | 64.0 | 69.3 | 78.1 | 72.7 | 51.9 |
| 34.7 | 49.1 | 34.9 | 28.1 | 21.2 | 25.7 | 46.2 |
| 1.7 | 2.0 | 1.1 | 2.6 | 0.7 | 1.6 | 1.7 |
| 0.1 | 0.2 | 0.0 | 0.0 | 0.0 | 0.0 | 0.1 |
| — | — | — | — | — | — | — |
| — | — | — | — | — | — | — |
| — | — | — | — | — | — | — |
| — | — | — | — | — | — | — |

県文化・観光部
交流局 観光政策課

| 時季 | No. | 調査地点 | 調査員 | 調査年月日 | 調査時刻 |
|----|-----|------|-----|-------|------|
| | | | | | |

流動
専用調査票

問7 ご一緒のみなさん全員の、今いる地域への訪問が何回目かご存じですか。※回答の合計は問6と一致
※地域区分は<下のA表>を参照

1. 知らない 2. 知っている
 ↳ 1回目の人数 () 人、2回目の人数 () 人
 3回目の人数 () 人、4回目以上の人数 () 人

問7-2 県外にお住まいの方のみお答えください。

ご一緒のみなさん全員の、静岡県への訪問が何回目かご存じですか。※回答の合計は問6と一致

1. 知らない 2. 知っている
 ↳ 1回目の人数 () 人、2回目の人数 () 人、3回目の人数 () 人、4回目の人数 () 人
 5~9回目の人数 () 人、10~19回目の人数 () 人、20回目以上の人数 () 人

問8 今回の旅行で、移動に利用した(利用する予定の)交通機関をすべてお答えください。(〇はいくつでも)
※「居住地」～「静岡県」間の往復および、静岡県内での移動に利用した(利用する)ものすべてが対象です。

- | | | | |
|---------------|----------------|------------------|----------|
| 1. J R 新幹線 | 2. J R 在来線 | 3. 私鉄・地下鉄 | 4. モノレール |
| 5. 貸切バス・観光バス | 6. 高速バス | 7. 市内バス | 8. 市内電車 |
| 9. タクシー・ハイヤー | 10. レンタカー | 11. 自家用車、社用・公用車 | 12. フェリー |
| 13. 飛行機(静岡空港) | 14. 飛行機(その他空港) | 15. その他 () | 16. 自転車 |

問9 今回立ち寄った(立ち寄る予定の)観光施設数と、メイン訪問地域をお答えください。

※地域区分は<下のA表>を参照

- ①立寄観光施設数 伊豆地域 () 件、富士地域 () 件、中部地域 () 件、西部地域 () 件
②メイン訪問地域 (〇は1つだけ) 1. 伊豆地域 2. 富士地域 3. 中部地域 4. 西部地域

◆A表

県内地域・
市町一覧

| 地域 | 1 伊豆地域 | 2 富士地域 | 3 中部地域 | 4 西部地域 |
|----|---|--|---|---|
| 市町 | 1. 沼津市 2. 熱海市 3. 三島市 4. 伊東市 5. 下田市 6. 伊豆市 7. 伊豆の国市 8. 東伊豆町 | 9. 河津町 10. 南伊豆町 11. 松崎町 12. 西伊豆町 13. 函南町 | 14. 富士宮市 15. 富士市 16. 御殿場市 17. 裾野市 18. 長泉町 19. 小山町 20. 清水町 | 21. 静岡市 22. 島田市 23. 焼津市 24. 藤枝市 25. 御前崎市 26. 牧之原市 27. 吉田町 28. 川根本町 |

裏面へ続く



問10 今回の旅行で静岡県もしくはメイン訪問地域（問9-②）を選んだ理由は何ですか。（〇はいくつでも）

- | | | |
|-----------------------|-------------------------|----------------|
| 1. 近い | 2. 安い | 3. 自然が美しい |
| 4. 温泉がある | 5. 交通の便が良い | 6. 名所旧跡がある |
| 7. 買い物ができる | 8. 水族館・美術館・博物館がある | 9. 動植物園・遊園地がある |
| 10. 海水浴やマリンスポーツができる | 11. スポーツ施設（テニス・ゴルフ等）がある | |
| 12. 体験活動（農林業、陶芸等）ができる | 13. 料理や土地の味覚が楽しめる | |
| 14-1. ラグビーワールドカップ観戦 | 14-2 その他（ | ） |

問11 今回のメイン訪問地域（問9-②）で体験した（する予定の）レジャー活動は何ですか。（〇はいくつでも）

- | | | |
|---------------------|-------------------|----------------|
| 1. 名所旧跡めぐり | 2. 温泉 | 3. 保養・休養 |
| 4. イベント・祭り | 5. 味覚体験 | 6. 買い物 |
| 7. ゴルフ | 8. スポーツ（ゴルフを除く） | 9. 釣り |
| 10. 海水浴・プール・マリンレジャー | 11. キャンプ・登山・ハイキング | 12. 体験型観光（陶芸等） |
| 13. 水族館・美術館・博物館 | 14. 遊園地・テーマパーク | 15. その他（ |
| | | ） |

問11-2 静岡県内での訪問地域で、従来型の見物・行楽のような観光とは異なる観光（体験・交流型の観光またはテーマ性のある観光）をした（する予定の）方は、その内容を選んでください。（〇はいくつでも）

- | | | |
|---------------|------------------------|-----------------------|
| 1. 自然体験・動物の観察 | 2. アウトドア・スポーツ体験 | 3. 伝統文化・芸能体験 |
| 4. 工場見学 | 5. 食関連体験（食べ歩き・ご当地グルメ等） | 6. 農林漁業体験（そば打ち・農村滞在等） |
| 7. 街歩き | 8. 職業体験 | 9. 工芸体験（陶芸等） |
| 10. その他（ | 11. していない | |
| | | ） |

問11-3 問11-2の体験をした（する）目的は何ですか。（〇はいくつでも）

- | | | |
|--------------|----------------|--------------|
| 1. 記念・思い出づくり | 2. 知的好奇心を満たす | 3. 自然の中での癒し |
| 4. 健康・美容 | 5. 地域の歴史・文化に興味 | 6. 地域の人々との交流 |
| 7. 趣味に生かせる | 8. その他（ | ） |

問11-4 今後、参加してみたいものは何ですか。（〇はいくつでも）

- | | | |
|---------------|------------------------|-----------------------|
| 1. 自然体験・動物の観察 | 2. アウトドア・スポーツ体験 | 3. 伝統文化・芸能体験 |
| 4. 工場見学 | 5. 食関連体験（食べ歩き・ご当地グルメ等） | 6. 農林漁業体験（そば打ち・農村滞在等） |
| 7. 街歩き | 8. 職業体験 | 9. 工芸体験（陶芸等） |
| 10. その他（ | 11. 特にな | |
| | | ） |

問12 今回の旅行形態はどれですか。（〇は1つだけ）

- 1. 個人旅行
- 2. 旅行会社のバック旅行（観光案内付）
- 3. 旅行会社のバック旅行（自由行動型）
- 4. 団体旅行（職場・地域・学校など）

「バック旅行・団体旅行」とお答えいただいた方
1人当たりのツアー参加費は

円

- 県内分のみ
- 県外分含む

いずれかに 印

問13 今回の旅行で、使う費用（これから使う予定も含めて）を教えてください。

1人当たりの支出額（概算）を、下欄の項目別にご記入ください。

注1）パック旅行・団体旅行の「ツアー参加費」（問12）は除いてください。

注2）県外からお越しの方で、交通費の県内分と県外分の内訳が明確でない場合は、距離で按分して記入してください。

| 何人分 | | 静岡県内での支出額（1人当たり） | 静岡県外での支出額（1人当たり） | 備考（具体例） |
|-----|------------|------------------|------------------|---------------------------------|
| | ①交通費 | 円 | 円 | 電車、バス、タクシー、船舶、ガソリン、駐車場・有料道路 |
| | ②宿泊費 | 円 | | ※県内分 |
| | ③土産品・買い物代 | 円 | | 食品、飲料（茶・酒）、電気製品、衣類、日用品、雑貨 |
| | ④飲食費 | 円 | | 食事、喫茶、飲酒代 |
| | ⑤入場料・施設利用料 | 円 | | レジャーランド、美術館・動物園、立寄り温泉、スポーツ施設、映画 |
| | ⑥その他 | 円 | | ガイド料、レンタル料、写真撮影、郵便・宅配便 |

問14 今回の旅行についての感想（①～⑨の項目ごとの満足度）をお答えください。（○は1つずつ）

| | 大変満足 | ほぼ満足 | やや不満 | 非常に不満 | 該当しない わからない |
|------------------|------|------|------|-------|----------------|
| ①観光地の魅力や特徴 | 1 | 2 | 3 | 4 | 5 |
| ②観光地の自然・景観 | 1 | 2 | 3 | 4 | 5 |
| ③宿泊施設のサービス | 1 | 2 | 3 | 4 | 5 |
| ④旅行前の観光情報収集のしやすさ | 1 | 2 | 3 | 4 | 5 |
| ⑤滞在中の観光情報・案内 | 1 | 2 | 3 | 4 | 5 |
| ⑥旅行中の移動 | 1 | 2 | 3 | 4 | 5 |
| ⑦食の魅力 | 1 | 2 | 3 | 4 | 5 |
| ⑧お土産の魅力 | 1 | 2 | 3 | 4 | 5 |
| ⑨旅行全体の満足度 | 1 | 2 | 3 | 4 | 5 |

問15 あなたは今回の旅行地に再度訪問したいと思いますか。（○は1つだけ）

1. ぜひもう一度来たい 2. できればまた来たい 3. あまり来たいと思わない 4. もう来たくない

☆☆ 調査内容は以上です。ご協力、ありがとうございました。☆☆

<立寄施設調査用（夏季・秋季）>

静岡県観光に関するアンケート

令和元年度 静岡県
観光交流

問1 あなたのお住まいはどちらですか。

1. 静岡県内（市町名 _____ ） 2. 静岡県外（都道府県名 _____ ） 3. 海外（国名 _____ ）

問2 あなたの性別、年齢を選んでください。（○はそれぞれ1つだけ）

①性別： 1. 男性 2. 女性
②年齢： 1. 10歳未満 2. 10歳代 3. 20歳代 4. 30歳代 5. 40歳代 6. 50歳代
7. 60歳代 8. 70歳代 9. 80歳以上

問3 今回の旅行は日帰りですか、宿泊ですか。（○は1つだけ）

宿泊であれば、何泊か、そのうち静岡県内では何泊するか、いくつの施設に宿泊するかをご記入下さい。

1. 日帰り 2. 宿泊
宿泊数 _____ 泊 → そのうち静岡県内 _____ 泊
静岡県内宿泊施設数 _____ 施設

問4 （問3で「2. 宿泊」に○を付けた方のみお答えください）

今回の旅行で利用した静岡県内の宿泊施設すべてに○をつけ、所在地の市町の番号<右下のA表から選択>をご記入ください。

| <県内宿泊施設> | 市町番号 (1~35) | | 市町番号 (1~35) |
|--------------|----------------------|------------------------|----------------------|
| 1. 実家や知人・親戚宅 | <input type="text"/> | 6. キャンプ場 | <input type="text"/> |
| 2. 旅館 | <input type="text"/> | 7. (6でん) 車中泊・交通機関内での宿泊 | <input type="text"/> |
| 3. ホテル | <input type="text"/> | 8. 別荘・リゾートマンション | <input type="text"/> |
| 4. ペンション・民宿 | <input type="text"/> | 9. 会員制の宿泊施設 | <input type="text"/> |
| 5. 保養所・研修所 | <input type="text"/> | 10. その他 (_____) | <input type="text"/> |

問5 今回の旅行の主要な目的は何ですか。（○は1つだけ）

1. ビジネス 2. 観光 3. 帰省・知人訪問 4. その他 (_____)

問6 あなたも含めて、何人での、どなたとの旅行ですか。（子どもや乳幼児を含む）

(_____) 人

性別・年代別の人数内訳をご記入ください。

| | 10歳未満 | 10代 | 20代 | 30代 | 40代 | 50代 | 60代 | 70代 | 80歳以上 |
|----|----------------------|----------------------|----------------------|----------------------|----------------------|----------------------|----------------------|----------------------|----------------------|
| 男性 | <input type="text"/> | <input type="text"/> | <input type="text"/> | <input type="text"/> | <input type="text"/> | <input type="text"/> | <input type="text"/> | <input type="text"/> | <input type="text"/> |
| 女性 | <input type="text"/> | <input type="text"/> | <input type="text"/> | <input type="text"/> | <input type="text"/> | <input type="text"/> | <input type="text"/> | <input type="text"/> | <input type="text"/> |

※団体のツアーに参加した場合は、ツアー全体の人数ではなく、同行の家族またはグループの人数を記入

1. ひとりで 2. 夫婦 3. 家族(未成年の子ども連れ) 4. 家族(成人の親子)
5. 家族(親・子・孫3世代) 6. 家族(その他・親戚) 7. 友人、知人、恋人 8. 職場の仲間
9. 地域の団体 10. その他 (_____)

文化・観光部
流局 観光政策課

| 時季 | No. | 調査地点 | 調査員 | 調査年月日 | 調査時刻 |
|----|-----|------|-----|-------|------|
| | | | | | |

流動
専用調査票

問7 ご一緒のみなさん全員の、今いる地域への訪問が何回目かご存じですか。※回答の合計は問6と一致
※地域区分はく下のA表を参照

1. 知らない 2. 知っている
 ↳ 1回目的人数 () 人、2回目的人数 () 人
 3回目的人数 () 人、4回目以上的人数 () 人

問7-2 県外にお住まいの方のみお答えください。

ご一緒のみなさん全員の、静岡県への訪問が何回目かご存じですか。※回答の合計は問6と一致

1. 知らない 2. 知っている
 ↳ 1回目的人数 () 人、2回目的人数 () 人、3回目的人数 () 人、4回目的人数 () 人
 5~9回目的人数 () 人、10~19回目的人数 () 人、20回目以上的人数 () 人

問8 今回の旅行で、移動に利用した(利用する予定の)交通機関をすべてお答えください。(〇はいくつでも)
※「居住地」～「静岡県」間の往復および、静岡県内での移動に利用した(利用する)ものすべてが対象です。

- | | | | |
|---------------|----------------|------------------|----------|
| 1. JR新幹線 | 2. JR在来線 | 3. 私鉄・地下鉄 | 4. モノレール |
| 5. 貸切バス・観光バス | 6. 高速バス | 7. 市内バス | 8. 市内電車 |
| 9. タクシー・ハイヤー | 10. レンタカー | 11. 自家用車、社用・公用車 | 12. フェリー |
| 13. 飛行機(静岡空港) | 14. 飛行機(その他空港) | 15. その他 () | 16. 自転車 |

問9 今回立ち寄った(立ち寄る予定の)観光施設数と、メイン訪問地域をお答えください。

※地域区分はく下のA表を参照

- ①立寄観光施設数 伊豆地域 () 件、富士地域 () 件、中部地域 () 件、西部地域 () 件
②メイン訪問地域 (〇は1つだけ) 1. 伊豆地域 2. 富士地域 3. 中部地域 4. 西部地域

◆A表

県内地域・
市町一覧

| 地域 | 1 伊豆地域 | 2 富士地域 | 3 中部地域 | 4 西部地域 |
|----|-----------|-----------|-----------|-----------|
| 市町 | 1. 沼津市 | 9. 河津町 | 14. 富士宮市 | 21. 静岡市 |
| | 2. 熱海市 | 10. 南伊豆町 | 15. 富士市 | 22. 島田市 |
| | 3. 三島市 | 11. 松崎町 | 16. 御殿場市 | 23. 焼津市 |
| | 4. 伊東市 | 12. 西伊豆町 | 17. 裾野市 | 24. 藤枝市 |
| | 5. 下田市 | 13. 函南町 | 18. 長泉町 | 25. 御前崎市 |
| | 6. 伊豆市 | | 19. 小山町 | 26. 牧之原市 |
| | 7. 伊豆の国市 | | 20. 清水町 | 27. 吉田町 |
| | 8. 東伊豆町 | | | 28. 川根本町 |
| | | | 29. 磐田市 | |
| | | | 30. 掛川市 | |
| | | | 31. 袋井市 | |
| | | | 32. 菊川市 | |
| | | | 33. 森町 | |
| | | | 34. 浜松市 | |
| | | | 35. 湖西市 | |

裏面へ続く



問10 今回の旅行で静岡県もしくはメイン訪問地域（問9-②）を選んだ理由は何ですか。（〇はいくつでも）

- | | | |
|-----------------------|-------------------------|----------------|
| 1. 近い | 2. 安い | 3. 自然が美しい |
| 4. 温泉がある | 5. 交通の便が良い | 6. 名所旧跡がある |
| 7. 買い物ができる | 8. 水族館・美術館・博物館がある | 9. 動植物園・遊園地がある |
| 10. 海水浴やマリンスポーツができる | 11. スポーツ施設（テニス・ゴルフ等）がある | |
| 12. 体験活動（農林業、陶芸等）ができる | 13. 料理や土地の味覚が楽しめる | |
| 14-1. ラグビーワールドカップ観戦 | 14-2 その他（ | ） |

問11 今回のメイン訪問地域（問9-②）で体験した（する予定の）レジャー活動は何ですか。（〇はいくつでも）

- | | | |
|---------------------|-------------------|----------------|
| 1. 名所旧跡めぐり | 2. 温泉 | 3. 保養・休養 |
| 4. イベント・祭り | 5. 味覚体験 | 6. 買い物 |
| 7. ゴルフ | 8. スポーツ（ゴルフを除く） | 9. 釣り |
| 10. 海水浴・プール・マリンレジャー | 11. キャンプ・登山・ハイキング | 12. 体験型観光（陶芸等） |
| 13. 水族館・美術館・博物館 | 14. 遊園地・テーマパーク | 15. その他（ |
| | | ） |

問11-2 静岡県内での訪問地域で、従来型の見物・行楽のような観光とは異なる観光（体験・交流型の観光またはテーマ性のある観光）をした（する予定の）方は、その内容を選んでください。（〇はいくつでも）

- | | | |
|---------------|-----------------------|-----------------------|
| 1. 自然体験・動物の観察 | 2. アウトドア・スポーツ体験 | 3. 伝統文化・芸能体験 |
| 4. 工場見学 | 5. 食関連体験（食歩き・ご当地グルメ等） | 6. 農林漁業体験（そば打ち・農村滞在等） |
| 7. 街歩き | 8. 職業体験 | 9. 工芸体験（陶芸等） |
| 10. その他（ | 11. していない | |
| | | ） |

問11-3 問11-2の体験をした（する）目的は何ですか。（〇はいくつでも）

- | | | |
|--------------|----------------|--------------|
| 1. 記念・思い出づくり | 2. 知的好奇心を満たす | 3. 自然の中での癒し |
| 4. 健康・美容 | 5. 地域の歴史・文化に興味 | 6. 地域の人々との交流 |
| 7. 趣味に生かせる | 8. その他（ | ） |

問11-4 今後、参加してみたいものは何ですか。（〇はいくつでも）

- | | | |
|---------------|-----------------------|-----------------------|
| 1. 自然体験・動物の観察 | 2. アウトドア・スポーツ体験 | 3. 伝統文化・芸能体験 |
| 4. 工場見学 | 5. 食関連体験（食歩き・ご当地グルメ等） | 6. 農林漁業体験（そば打ち・農村滞在等） |
| 7. 街歩き | 8. 職業体験 | 9. 工芸体験（陶芸等） |
| 10. その他（ | 11. 特にな | |
| | | い |

問12 今回の旅行形態はどれですか。（〇は1つだけ）

- | |
|----------------------|
| 1. 個人旅行 |
| 2. 旅行会社のバック旅行（観光案内付） |
| 3. 旅行会社のバック旅行（自由行動型） |
| 4. 団体旅行（職場・地域・学校など） |

「バック旅行・団体旅行」とお答えいただいた方
1人当たりのツアー参加費は

円
 県内分のみ
 県外分含む
 いずれかに 印

問13 今回の旅行で、使う費用（これから使う予定も含めて）を教えてください。

1人当たりの支出額（概算）を、下欄の項目別にご記入ください。

注1）パック旅行・団体旅行の「ツアー参加費」（問12）は除いてください。

注2）県外からお越しの方で、交通費の県内分と県外分の内訳が明確でない場合は、距離で按分して記入してください。

| 何人分 | | 静岡県内での支出額（1人当たり） | 静岡県外での支出額（1人当たり） | 備考（具体例） |
|-----|------------|------------------|------------------|---------------------------------|
| | ①交通費 | 円 | 円 | 電車、バス、タクシー、船、ガソリン、駐車場・有料道路 |
| | ②宿泊費 | 円 | | ※県内分 |
| | ③土産品・買い物代 | 円 | | 食品、飲料（茶・酒）、電気製品、衣類、日用品、雑貨 |
| | ④飲食費 | 円 | | 食事、喫茶、飲酒代 |
| | ⑤入場料・施設利用料 | 円 | | レジャーランド、美術館・動物園、立寄り温泉、スポーツ施設、映画 |
| | ⑥その他 | 円 | | ガイド料、レンタル料、写真撮影、郵便・宅配便 |

問14 今回の旅行についての感想（①～⑨の項目ごとの満足度）をお答えください。（○は1つずつ）

| | 大変満足 | ほぼ満足 | やや不満 | 非常に不満 | 該当しない わからない |
|------------------|------|------|------|-------|----------------|
| ①観光地の魅力や特徴 | 1 | 2 | 3 | 4 | 5 |
| ②観光地の自然・景観 | 1 | 2 | 3 | 4 | 5 |
| ③宿泊施設のサービス | 1 | 2 | 3 | 4 | 5 |
| ④旅行前の観光情報収集のしやすさ | 1 | 2 | 3 | 4 | 5 |
| ⑤滞在中の観光情報・案内 | 1 | 2 | 3 | 4 | 5 |
| ⑥旅行中の移動 | 1 | 2 | 3 | 4 | 5 |
| ⑦食の魅力 | 1 | 2 | 3 | 4 | 5 |
| ⑧お土産の魅力 | 1 | 2 | 3 | 4 | 5 |
| ⑨旅行全体の満足度 | 1 | 2 | 3 | 4 | 5 |

問15 あなたは今回の旅行地に再度訪問したいと思いますか。（○は1つだけ）

1. ぜひもう一度来たい 2. できればまた来たい 3. あまり来たいと思わない 4. もう来たくない

☆☆ 調査内容は以上です。ご協力、ありがとうございました。☆☆

＜立寄施設調査用（冬季）＞

静岡県の観光に関するアンケート

令和元年度 静岡県
観光交流

問1 あなたのお住まいはどちらですか。

1. 静岡県内（市町名 ） 2. 静岡県外（都道府県名 ） 3. 海外（国名 ）

問2 あなたの性別、年齢を選んでください。（○はそれぞれ1つだけ）

①性別 : 1. 男性 2. 女性

②年齢 : 1. 10歳未満 2. 10歳代 3. 20歳代 4. 30歳代 5. 40歳代 6. 50歳代
 7. 60歳代 8. 70歳代 9. 80歳以上

問3 今回の旅行は日帰りですか、宿泊ですか。（○は1つだけ）

宿泊であれば、何泊か、そのうち静岡県内では何泊するか、いくつの施設に宿泊するかをご記入下さい。

1. 日帰り 2. 宿泊

→ 宿泊数 泊 → そのうち静岡県内 泊

→ 静岡県内宿泊施設数 施設

問4 （問3で「2. 宿泊」に○を付けた方のみお答えください）

今回の旅行で利用した静岡県内の宿泊施設すべてに○をつけ、所在地の市町の番号<右下のA表から選択>をご記入ください。

| ＜県内宿泊施設＞ | 市町番号 (1~35) | 市町番号 (1~35) | |
|--------------|----------------------|----------------------------------|----------------------|
| 1. 実家や知人・親戚宅 | <input type="text"/> | 6. キャンプ場 | <input type="text"/> |
| 2. 旅館 | <input type="text"/> | 7. (6でぶ) 車中泊・交通機関内での宿泊 | <input type="text"/> |
| 3. ホテル | <input type="text"/> | 8. 別荘・リゾートマンション | <input type="text"/> |
| 4. ペンション・民宿 | <input type="text"/> | 9. 会員制の宿泊施設 | <input type="text"/> |
| 5. 保養所・研修所 | <input type="text"/> | 10. その他 (<input type="text"/>) | <input type="text"/> |

問5 今回の旅行の主要な目的は何ですか。（○は1つだけ）

1. ビジネス 2. 観光 3. 帰省・知人訪問 4. その他 ()

問6 あなたも含めて、何人での、どなたとの旅行ですか。（子どもや乳幼児を含む）

() 人

→ 性別・年代別の人数内訳をご記入ください。

| | 10歳未満 | 10代 | 20代 | 30代 | 40代 | 50代 | 60代 | 70代 | 80歳以上 |
|----|----------------------|----------------------|----------------------|----------------------|----------------------|----------------------|----------------------|----------------------|----------------------|
| 男性 | <input type="text"/> | <input type="text"/> | <input type="text"/> | <input type="text"/> | <input type="text"/> | <input type="text"/> | <input type="text"/> | <input type="text"/> | <input type="text"/> |
| 女性 | <input type="text"/> | <input type="text"/> | <input type="text"/> | <input type="text"/> | <input type="text"/> | <input type="text"/> | <input type="text"/> | <input type="text"/> | <input type="text"/> |

※団体のツアーに参加した場合は、ツアー全体の人数ではなく、同行の家族またはグループの人数を記入

→

1. ひとり 2. 夫婦 3. 家族 (未成年の子ども含む) 4. 家族 (成人の親子)

5. 家族 (親・子・孫3世代) 6. 家族 (その他・親戚) 7. 友人、知人、恋人 8. 職場の仲間

9. 地域の団体 10. その他 ()

| | | | | | | | |
|--------------------|----|-----|------|-----|-------|------|-------------|
| 文化・観光部 流局 観光政策課 | 時季 | No. | 調査地点 | 調査員 | 調査年月日 | 調査時刻 | 流動 専用調査票 |
| | | | | | | | |

問7 ご一緒のみなさん全員の、今いる地域への訪問が何回目かご存じですか。※回答の合計は問6と一致
※地域区分は<下のA表>を参照

1. 知らない 2. 知っている

↳ 1回目的人数 () 人、2回目的人数 () 人

3回目的人数 () 人、4回目以上的人数 () 人

問7-2 県外にお住まいの方のみお答えください。

ご一緒のみなさん全員の、静岡県への訪問が何回目かご存じですか。※回答の合計は問6と一致

1. 知らない 2. 知っている

↳ 1回目的人数 () 人、2回目的人数 () 人、3回目的人数 () 人、4回目的人数 () 人

5~9回目的人数 () 人、10~19回目的人数 () 人、20回目以上的人数 () 人

問8 今回の旅行で、移動に利用した（利用する予定の）交通機関をすべてお答えください。（○はいくつでも）
※「居住地」～「静岡県」間の往復および、静岡県内での移動に利用した（利用する）ものすべてが対象です。

| | | | |
|---------------|----------------|------------------|----------|
| 1. JR新幹線 | 2. JR在来線 | 3. 私鉄・地下鉄 | 4. モノレール |
| 5. 貸切バス・観光バス | 6. 高速バス | 7. 市内バス | 8. 市内電車 |
| 9. タクシー・ハイヤー | 10. レンタカー | 11. 自家用車、社用・公用車 | 12. フェリー |
| 13. 飛行機(静岡空港) | 14. 飛行機(その他空港) | 15. その他 () | |

問9 今回立ち寄った（立ち寄る予定の）観光施設数と、メイン訪問地域をお答えください。
※地域区分は<下のA表>を参照

①立寄観光施設数 伊豆地域 () 件、富士地域 () 件、中部地域 () 件、西部地域 () 件

②メイン訪問地域 (○は1つだけ) 1. 伊豆地域 2. 富士地域 3. 中部地域 4. 西部地域

◆A表

県内地域・市町一覧

| 地域 | 1 伊豆地域 | 2 富士地域 | 3 中部地域 | 4 西部地域 |
|----|-----------|-----------|-----------|-----------|
| 市町 | 1. 沼津市 | 9. 河津町 | 14. 富士宮市 | 21. 静岡市 |
| | 2. 熱海市 | 10. 南伊豆町 | 15. 富士市 | 22. 島田市 |
| | 3. 三島市 | 11. 松崎町 | 16. 御殿場市 | 23. 焼津市 |
| | 4. 伊東市 | 12. 西伊豆町 | 17. 裾野市 | 24. 藤枝市 |
| | 5. 下田市 | 13. 函南町 | 18. 長泉町 | 25. 御前崎市 |
| | 6. 伊豆市 | | 19. 小山町 | 26. 牧之原市 |
| | 7. 伊豆の国市 | | 20. 清水町 | 27. 吉田町 |
| | 8. 東伊豆町 | | | 28. 川根本町 |
| | | | 29. 磐田市 | |
| | | | 30. 掛川市 | |
| | | | 31. 袋井市 | |
| | | | 32. 菊川市 | |
| | | | 33. 森町 | |
| | | | 34. 浜松市 | |
| | | | 35. 湖西市 | |

裏面へ続く

問 10 今回の旅行で静岡県もしくはメイン訪問地域（問9-②）を選んだ理由は何ですか。（〇はいくつでも）

- | | | |
|-----------------------|-------------------------|----------------|
| 1. 近い | 2. 安い | 3. 自然が美しい |
| 4. 温泉がある | 5. 交通の便が良い | 6. 名所旧跡がある |
| 7. 買い物ができる | 8. 水族館・美術館・博物館がある | 9. 動植物園・遊園地がある |
| 10. 海水浴やマリンスポーツができる | 11. スポーツ施設（テニス・ゴルフ等）がある | |
| 12. 体験活動（農林業、陶芸等）ができる | 13. 料理や土地の味覚が楽しめる | |
| 14. その他（ ） | | |

問 11 今回のメイン訪問地域（問9-②）で体験した（する予定の）レジャー活動は何ですか。（〇はいくつでも）

- | | | |
|---------------------|-------------------|----------------|
| 1. 名所旧跡めぐり | 2. 温泉 | 3. 保養・休養 |
| 4. イベント・祭り | 5. 味覚体験 | 6. 買い物 |
| 7. ゴルフ | 8. スポーツ（ゴルフを除く） | 9. 釣り |
| 10. 海水浴・プール・マリンレジャー | 11. キャンプ・登山・ハイキング | 12. 体験型観光（陶芸等） |
| 13. 水族館・美術館・博物館 | 14. 遊園地・テーマパーク | 15. その他（ ） |

問 11-2 静岡県内での訪問地域で、従来型の見物・行楽のような観光とは異なる観光（体験・交流型の観光またはテーマ性のある観光）をした（する予定の）方は、その内容を選んでください。（〇はいくつでも）

- | | | |
|---------------|-----------------------|-----------------------|
| 1. 自然体験・動物の観察 | 2. アウトドア・スポーツ体験 | 3. 伝統文化・芸能体験 |
| 4. 工場見学 | 5. 食糧体験（食へ歩き・ご当地グルメ等） | 6. 農林漁業体験（そば打ち・農村滞在等） |
| 7. 街歩き | 8. 職業体験 | 9. 工芸体験（陶芸等） |
| 10. その他（ ） | 11. していない | |

問 11-3 問 11-2 の体験をした（する）目的は何ですか。（〇はいくつでも）

- | | | |
|--------------|----------------|--------------|
| 1. 記念・思い出づくり | 2. 知的好奇心を満たす | 3. 自然の中での癒し |
| 4. 健康・美容 | 5. 地域の歴史・文化に興味 | 6. 地域の人々との交流 |
| 7. 趣味に生かせる | 8. その他（ ） | |

問 11-4 今後、参加してみたいものは何ですか。（〇はいくつでも）

- | | | |
|---------------|-----------------------|-----------------------|
| 1. 自然体験・動物の観察 | 2. アウトドア・スポーツ体験 | 3. 伝統文化・芸能体験 |
| 4. 工場見学 | 5. 食糧体験（食へ歩き・ご当地グルメ等） | 6. 農林漁業体験（そば打ち・農村滞在等） |
| 7. 街歩き | 8. 職業体験 | 9. 工芸体験（陶芸等） |
| 10. その他（ ） | 11. 特になし | |

問 12 静岡県では、2019年4月～6月にかけて「静岡デスティネーションキャンペーン（静岡DC）」を開催しています。あなたは、今回静岡県へ観光・レジャーに訪れるにあたり、今年4月～6月に静岡DCが開催されていることを知っていましたか。（〇は1つだけ）

- | | |
|-----------------------|---------------------------|
| 1. プレキャンペーンのイベントに参加した | 2. 参加はしていないが、旅行する前から知っていた |
| 3. 参加はしていないが、旅行中に知った | 4. 観光・レジャーを終えてから知った |
| 5. 知らなかった | |

問 13 あなたは、静岡DCのロゴマーク「アップレ しずおか元気旅」を見たことがありますか。（〇はいくつでも）

- | | | |
|-----------|-------------|----------------|
| 1. ポスター | 2. 観光パンフレット | 3. 旅行会社のパンフレット |
| 4. のぼり | 5. Web サイト | 6. SNS |
| 7. その他（ ） | | 8. 見たことがない |

問14 今回の旅行形態はどれですか。(○は1つだけ)

1. 個人旅行

2. 旅行会社のバック旅行(観光案内付)

3. 旅行会社のバック旅行(自由行動型)

4. 団体旅行(職場・地域・学校など)

「バック旅行・団体旅行」とお答えいただいた方

1人当たりのツアー参加費は

円

県内分のみ

県外分含む

いずれかに印

問15 今回の旅行で、使う費用(これから使う予定も含めて)を教えてください。

1人当たりの支出額(概算)を、下欄の項目別にご記入ください。

注1) バック旅行・団体旅行の「ツアー参加費」(問12)は除いてください。

注2) 県外からお越しの方で、交通費の県内分と県外分の内訳が明確でない場合は、距離で按分して記入してください。

| 何人分 | | 静岡県内での支出額(1人当たり) | 静岡県外での支出額(1人当たり) | 備考(具体例) |
|-----|------------|------------------|------------------|---------------------------------|
| | ①交通費 | 円 | 円 | 電車、バス、タクシー、船舶、ガソリン、駐車場・有料道路 |
| | ②宿泊費 | 円 | | ※県内分 |
| | ③土産品・買い物代 | 円 | | 食品、飲料(茶・酒)、電気製品、衣類、日用品、雑貨 |
| | ④飲食費 | 円 | | 食事、喫茶、飲酒代 |
| | ⑤入場料・施設利用料 | 円 | | レジャーランド、美術館・動物園、立寄り温泉、スポーツ施設、映画 |
| | ⑥その他 | 円 | | ガイド料、レンタル料、写真撮影、郵便・宅配便 |

問16 今回の旅行についての感想(①～⑨の項目ごとの満足度)をお答えください。(○は1つずつ)

| | 大変満足 | ほぼ満足 | やや不満 | 非常に不満 | 該当しない わからない |
|------------------|------|------|------|-------|----------------|
| ①観光地の魅力や特徴 | 1 | 2 | 3 | 4 | 5 |
| ②観光地の自然・景観 | 1 | 2 | 3 | 4 | 5 |
| ③宿泊施設のサービス | 1 | 2 | 3 | 4 | 5 |
| ④旅行前の観光情報収集のしやすさ | 1 | 2 | 3 | 4 | 5 |
| ⑤滞在中の観光情報・案内 | 1 | 2 | 3 | 4 | 5 |
| ⑥旅行中の移動 | 1 | 2 | 3 | 4 | 5 |
| ⑦食の魅力 | 1 | 2 | 3 | 4 | 5 |
| ⑧お土産の魅力 | 1 | 2 | 3 | 4 | 5 |
| ⑨旅行全体の満足度 | 1 | 2 | 3 | 4 | 5 |

問17 あなたは今回の旅行地に再度訪問したいと思いますか。(○は1つだけ)

1. ぜひもう一度来たい 2. できればまた来たい 3. あまり来たいと思わない 4. もう来たくない

☆☆ 調査内容は以上です。ご協力、ありがとうございました。☆☆

< 宿泊施設調査用（春季） >

静岡県の観光に関するアンケートにご協力ください

抽選で 10 名様に、5,000 円の商品券を贈呈いたします！

静岡県では、本県の観光の実態を把握し、その結果を今後の観光施策に活用することを目的として、「観光客の流動実態と満足度調査」を実施しています。

より良いおもてなしへの改善を図るため、ご来県くださった皆様の率直なご意見をお伺いしておりますので、ごゆっくりお過ごしのところ大変恐縮でございますが、アンケートへのご協力をお願いいたします。

なお、アンケートにご協力いただいた方の中から、抽選で 10 名様に、5,000 円の商品券を贈呈いたします。

- ◆ 以下の質問にご回答いただき、チェックアウトの際にフロントにご提出ください。
- ◆ 商品券の抽選は、本調査がすべて終了する令和 2 年 3 月頃に行います。当選者の発表は、商品の発送をもってかえさせていただきます。
- ◆ ご回答いただいた内容は、統計上の目的以外には使用いたしません。

静岡県文化・観光部観光交流局観光政策課

商品券の贈呈（抽選による）のため、ご住所とお名前を記載してください。

※商品券を希望されない方は、記載する必要はございません。

| | |
|----|--------|
| 住所 | (〒 -) |
| 氏名 | |

ここから、アンケート調査です。

★県内の市町名、地域を回答する場合は、下表の番号で記載してください。

| 地域 | 1 伊豆地域 | | 2 富士地域 | 3 中部地域 | 4 西部地域 |
|----|---------|---------|---------|---------|--------|
| 市町 | 1 沼津市 | 9 河津市 | 14 富士宮市 | 21 静岡市 | 29 磐田市 |
| | 2 熱海市 | 10 南伊豆町 | 15 富士市 | 22 島田市 | 30 掛川市 |
| | 3 三島市 | 11 松崎町 | 16 御殿場市 | 23 焼津市 | 31 袋井市 |
| | 4 伊東市 | 12 西伊豆町 | 17 裾野市 | 24 藤枝市 | 32 菊川市 |
| | 5 下田市 | 13 函南町 | 18 長泉町 | 25 御前崎市 | 33 森町 |
| | 6 伊豆市 | | 19 小山町 | 26 牧之原市 | 34 浜松市 |
| | 7 伊豆の国市 | | 20 清水町 | 27 吉田町 | 35 湖西市 |
| | 8 東伊豆町 | | | 28 川根本町 | |

はじめに、あなたの属性についてお伺いします。

| | | |
|-----|-----|--|
| 問 1 | 住まい | (1) 県内 (市町名: _____) (2) 県外 (都道府県名: _____) (3) 海外 (国名: _____) |
| 問 2 | 性別 | (1) 男性 (2) 女性 |
| 問 3 | 年齢 | (1) 10 歳未満 (2) 10 歳代 (3) 20 歳代 (4) 30 歳代 (5) 40 歳代 (6) 50 歳代 (7) 60 歳代 (8) 70 歳代 (9) 80 歳以上 |

ここからは、今回の旅行形態についてお伺いします。

| 問4 | 旅行の目的 | (1)観光 (2)ビジネス (3)帰省・知人訪問 (4)その他：_____ | | | | | | | | | | | | | | | | | | | | | | | | | | | | | | | | |
|--------------|--|---|-----------|-----------|-----|-----------|--------------|-----|----------|-----|-------|-------|-------------------|----|--------|--|-----------------|--|-------------|--|-------------|--|------------|--|---------------|--|--|--|--|--|--|--|--|--|
| 問5 | 旅行人数 | _____人 (子どもや乳幼児を含む) | | | | | | | | | | | | | | | | | | | | | | | | | | | | | | | | |
| | 同行者と年齢別内訳 | <p>(1)ひとりで (2)夫婦 (3)家族(未成年の子ども連れ) (4)家族(成人の親子) (5)家族(親子孫3世代) (6)家族(その他・親戚) (7)友人・知人・恋人 (8)職場の仲間 (9)地域の団体 (10)その他：_____</p> <p style="text-align: right;">(単位：人)</p> <table border="1"> <thead> <tr> <th></th> <th>10歳未満</th> <th>10代</th> <th>20代</th> <th>30代</th> <th>40代</th> <th>50代</th> <th>60代</th> <th>70代</th> <th>80歳以上</th> <th>合計</th> </tr> </thead> <tbody> <tr> <td>男性</td> <td></td> <td></td> <td></td> <td></td> <td></td> <td></td> <td></td> <td></td> <td></td> <td></td> </tr> <tr> <td>女性</td> <td></td> <td></td> <td></td> <td></td> <td></td> <td></td> <td></td> <td></td> <td></td> <td></td> </tr> </tbody> </table> | | 10歳未満 | 10代 | 20代 | 30代 | 40代 | 50代 | 60代 | 70代 | 80歳以上 | 合計 | 男性 | | | | | | | | | | | 女性 | | | | | | | | | |
| | 10歳未満 | 10代 | 20代 | 30代 | 40代 | 50代 | 60代 | 70代 | 80歳以上 | 合計 | | | | | | | | | | | | | | | | | | | | | | | | |
| 男性 | | | | | | | | | | | | | | | | | | | | | | | | | | | | | | | | | | |
| 女性 | | | | | | | | | | | | | | | | | | | | | | | | | | | | | | | | | | |
| 問6 | 宿泊日数 | _____泊 (うち静岡県内_____泊) | | | | | | | | | | | | | | | | | | | | | | | | | | | | | | | | |
| | 県内で宿泊した施設数 | _____施設 | | | | | | | | | | | | | | | | | | | | | | | | | | | | | | | | |
| | 県内で宿泊した施設の種類と所在地 (種類ごとに所在地の市町番号を記載) | <table border="1"> <thead> <tr> <th>種類</th> <th>所在地(市町番号)</th> <th>種類</th> <th>所在地(市町番号)</th> </tr> </thead> <tbody> <tr> <td>(1)実家や知人・親戚宅</td> <td></td> <td>(6)キャンプ場</td> <td></td> </tr> <tr> <td>(2)旅館</td> <td></td> <td>(7)車内泊・交通機関内(6)以外</td> <td></td> </tr> <tr> <td>(3)ホテル</td> <td></td> <td>(8)別荘・リゾートマンション</td> <td></td> </tr> <tr> <td>(4)ペンション・民宿</td> <td></td> <td>(9)会員制の宿泊施設</td> <td></td> </tr> <tr> <td>(5)研修所・保養所</td> <td></td> <td>(10)その他：_____</td> <td></td> </tr> </tbody> </table> | 種類 | 所在地(市町番号) | 種類 | 所在地(市町番号) | (1)実家や知人・親戚宅 | | (6)キャンプ場 | | (2)旅館 | | (7)車内泊・交通機関内(6)以外 | | (3)ホテル | | (8)別荘・リゾートマンション | | (4)ペンション・民宿 | | (9)会員制の宿泊施設 | | (5)研修所・保養所 | | (10)その他：_____ | | | | | | | | | |
| 種類 | 所在地(市町番号) | 種類 | 所在地(市町番号) | | | | | | | | | | | | | | | | | | | | | | | | | | | | | | | |
| (1)実家や知人・親戚宅 | | (6)キャンプ場 | | | | | | | | | | | | | | | | | | | | | | | | | | | | | | | | |
| (2)旅館 | | (7)車内泊・交通機関内(6)以外 | | | | | | | | | | | | | | | | | | | | | | | | | | | | | | | | |
| (3)ホテル | | (8)別荘・リゾートマンション | | | | | | | | | | | | | | | | | | | | | | | | | | | | | | | | |
| (4)ペンション・民宿 | | (9)会員制の宿泊施設 | | | | | | | | | | | | | | | | | | | | | | | | | | | | | | | | |
| (5)研修所・保養所 | | (10)その他：_____ | | | | | | | | | | | | | | | | | | | | | | | | | | | | | | | | |
| 問7 | 訪問回数 | あなたと同行者の今滞在している地域への訪問は何回目ですか？ 1回目：_____人 2回目：_____人 3回目：_____人 4回目以上_____人 | | | | | | | | | | | | | | | | | | | | | | | | | | | | | | | | |
| | (回数ごとの人数を記載) | あなたと同行者のうち、県外にお住まいの方について、静岡県への訪問は何回目ですか？ 1回目：_____人 2回目：_____人 3回目：_____人 4回目：_____人 5～9回目：_____人 10～19回目：_____人 20回目以上：_____人 | | | | | | | | | | | | | | | | | | | | | | | | | | | | | | | | |

次に、今回の旅行内容についてお伺いします。

| | | |
|----|------|---|
| 問8 | 移動手段 | <p>今回の旅行で、「居住地」～「静岡県」間の往復、及び静岡県内での移動に利用した(利用する予定の)交通機関を全てお答えください。</p> <p>(1)JR新幹線 (2)JR在来線 (3)私鉄・地下鉄 (4)モノレール (5)貸切バス・観光バス (6)高速バス (7)市内バス (8)市内電車 (9)タクシー・ハイヤー (10)レンタカー (11)自家用車、社用・公用車 (12)フェリー (13)飛行機(富士山静岡空港) (14)飛行機(その他空港) (15)その他：_____ (16)自転車</p> |
|----|------|---|

裏面も回答をお願いします。

| | | | | | |
|------|----------------------------------|---|-------------------------|------------------------|----------|
| 問 9 | メインの訪問地域 | (1) 伊豆地域 | (2) 富士地域 | (3) 中部地域 | (4) 西部地域 |
| | 立ち寄った観光施設数 | (1)伊豆地域____箇所 (2)富士地域____箇所 (3)中部地域____箇所 (4)西部地域____箇所 | | | |
| 問 10 | 旅行先として選んだ理由 | (1) 近い | (2) 安い | (3) 自然が美しい | |
| | | (4) 温泉 | (5) 交通の便が良い | (6) 名所旧跡 | |
| 問 11 | メインの訪問地域で体験したレジャー等(予定も含む) | (7) 買い物 | (8) 水族館・美術館・博物館 | (9) 動植物園・遊園地 | |
| | | (10) 海水浴やマリンスポーツ | (11) スポーツ施設(テニス・ゴルフ等) | (12) 体験活動(農林業、陶芸等) | |
| 問 12 | 県内で行った体験・交流型の観光やテーマ性ある観光等(予定も含む) | (13) 料理や土地の味覚 | (14-1) ラグビーワールドカップ観戦 | (14-2) その他: _____ | |
| | | (1) 名所旧跡めぐり | (2) 温泉 | (3) 保養・休養 | |
| 問 12 | 上記観光をした(する)目的 | (4) イベント・祭り | (5) 味覚体験 | (6) 買い物 | |
| | | (7) ゴルフ | (8) スポーツ(ゴルフ以外) | (9) 釣り | |
| 問 12 | 今後体験したいもの | (10) 海水浴・プール・マリンレジャー | (11) キャンプ・登山・ハイキング | (12) 体験型観光(陶芸等) | |
| | | (13) 水族館・美術館・博物館 | (14) 遊園地・テーマパーク | (15) その他_____ | |
| 問 13 | 旅行形態 | (1) 自然体験・動物の観察 | (2) アウトドア・スポーツ体験 | (3) 伝統文化・芸能体験 | |
| | | (4) 工場見学 | (5) 食関連体験(食べ歩き・ご当地グルメ等) | (6) 農林漁業体験(そば打ち・農村滞在等) | |
| 問 13 | 一人当たりの参加費 | (7) 街歩き | (8) 職業体験 | (9) 工芸体験(陶芸等) | |
| | | (10) その他: _____ | (11) していない | | |
| 問 13 | 一人当たりの参加費 | (1) 記念・思い出づくり | (2) 知的好奇心を満たす | (3) 自然の中での癒し | |
| | | (4) 健康・美容 | (5) 地域の歴史・文化に興味 | (6) 地域の人々との交流 | |
| 問 13 | 一人当たりの参加費 | (7) 趣味に生かせる | (8) その他: _____ | | |
| | | (1) 自然体験・動物の観察 | (2) アウトドア・スポーツ体験 | (3) 伝統文化・芸能体験 | |
| 問 13 | 一人当たりの参加費 | (4) 工場見学 | (5) 食関連体験(食べ歩き・ご当地グルメ等) | (6) 農林漁業体験(そば打ち・農村滞在等) | |
| | | (7) 街歩き | (8) 職業体験 | (9) 工芸体験(陶芸等) | |
| 問 13 | 一人当たりの参加費 | (10) その他: _____ | (11) 特にない | | |

次に、今回の旅行での消費額についてお伺いします。

| | | | |
|------|-----------|--|------------------------|
| 問 13 | 旅行形態 | (1) 個人旅行 | (2) 旅行会社のバック旅行(観光案内付き) |
| | 一人当たりの参加費 | (3) 旅行会社のバック旅行(自由行動型) | (4) 団体旅行(職場・地域・学校など) |
| | | 上記(2)～(4)の場合 参加費: _____ /人(県内分のみ・県外分を含む) ←どちらか○ | |

| 問 14 | 一人当たりの消費額 (使う予定も含む) | 費目 | 県内での消費額/人 | 県外での消費額/人 | 一人当たりの額 が不明な場合 | 対象例 |
|------|------------------------|-----------|-----------|-----------|-------------------|------------------|
| | | 交通費 | 円 | 円 | 人分 | 乗車賃、ガソリン、駐車場、通行料 |
| | | 宿泊費 | 円 | 円 | 人分 | ※県内宿泊分のみ |
| | | 土産・買い物代 | 円 | 円 | 人分 | 飲食料品、日用品、雑貨 |
| | | 飲食費 | 円 | 円 | 人分 | 食事、お茶、飲酒 |
| | | 入場費・施設利用費 | 円 | 円 | 人分 | レジャーランド、温泉施設 |
| | | その他 | 円 | 円 | 人分 | ガイド、写真撮影、宅配料 |

※ 問 13 でお答えいただいたバック旅行・団体旅行の参加費は除いてください。
 ※ 交通費の県内・県外の内訳が不明な場合、距離で按分して記載してください。
 ※ 一人当たりの額が不明な場合、合計額を記載し、何人分かを記載してください。

最後に、今回の旅行に対する満足度についてお伺いします。

| 問 15 | 大変満足 | ほぼ満足 | やや不満 | 非常に不満 | 該当なし・わからない |
|------------------|------|------|------|-------|------------|
| ①観光地の魅力や特徴 | 1 | 2 | 3 | 4 | 5 |
| ②観光地の自然・景観 | 1 | 2 | 3 | 4 | 5 |
| ③宿泊施設のサービス | 1 | 2 | 3 | 4 | 5 |
| ④旅行前の観光情報収集のしやすさ | 1 | 2 | 3 | 4 | 5 |
| ⑤滞在中の観光情報・案内 | 1 | 2 | 3 | 4 | 5 |
| ⑥旅行中の移動 | 1 | 2 | 3 | 4 | 5 |
| ⑦食の魅力 | 1 | 2 | 3 | 4 | 5 |
| ⑧お土産の魅力 | 1 | 2 | 3 | 4 | 5 |
| ⑨旅行全体の満足度 | 1 | 2 | 3 | 4 | 5 |

| | | | | | |
|------|--------------|---------------|---------------|-----------------|-------------|
| 問 16 | 今回の旅行地への再訪意欲 | (1) ぜひもう一度来たい | (2) できればまた来たい | (3) あまり来たいと思わない | (4) もう来たくない |
|------|--------------|---------------|---------------|-----------------|-------------|

調査は以上です。

御協力くださり、誠にありがとうございました。

<アンケートに関するお問い合わせ先>

電話番号

/FAX番号

<宿泊施設調査用（夏季・秋季）>

静岡県の観光に関するアンケートにご協力ください

抽選で10名様に、5,000円の商品券を贈呈いたします！

静岡県では、本県の観光の実態を把握し、その結果を今後の観光施策に活用することを目的として、「観光客の流動実態と満足度調査」を実施しています。

より良いおもてなしへの改善を図るため、ご来県くださった皆様の率直なご意見をお伺いしておりますので、ごゆっくりお過ごしのところ大変恐縮でございますが、アンケートへのご協力をお願いいたします。

なお、アンケートにご協力いただいた方の中から、抽選で10名様に、5,000円の商品券を贈呈いたします。

- ◆ 以下の質問にご回答いただき、チェックアウトの際にフロントにご提出ください。
- ◆ 商品券の抽選は、本調査がすべて終了する令和2年3月頃に行います。当選者の発表は、商品の発送をもってかえさせていただきます。
- ◆ ご回答いただいた内容は、統計上の目的以外には使用いたしません。

静岡県文化・観光部観光交流局観光政策課

商品券の贈呈（抽選による）のため、ご住所とお名前を記載してください。

※商品券を希望されない方は、記載する必要はございません。

| | |
|----|--------|
| 住所 | (〒 -) |
| 氏名 | |

ここから、アンケート調査です。

★県内の市町名、地域を回答する場合は、下表の番号で記載してください。

| 地域 | 1 伊豆地域 | | 2 富士地域 | 3 中部地域 | 4 西部地域 |
|----|---------|---------|---------|---------|--------|
| 市町 | 1 沼津市 | 9 河津市 | 14 富士宮市 | 21 静岡市 | 29 磐田市 |
| | 2 熱海市 | 10 南伊豆町 | 15 富士市 | 22 島田市 | 30 掛川市 |
| | 3 三島市 | 11 松崎町 | 16 御殿場市 | 23 焼津市 | 31 袋井市 |
| | 4 伊東市 | 12 西伊豆町 | 17 裾野市 | 24 藤枝市 | 32 菊川市 |
| | 5 下田市 | 13 函南町 | 18 長泉町 | 25 御前崎市 | 33 森町 |
| | 6 伊豆市 | | 19 小山町 | 26 牧之原市 | 34 浜松市 |
| | 7 伊豆の国市 | | 20 清水町 | 27 吉田町 | 35 湖西市 |
| | 8 東伊豆町 | | | 28 川根本町 | |

はじめに、あなたの属性についてお伺いします。

| | | |
|----|-----|---|
| 問1 | 住まい | (1) 県内（市町名：_____）(2) 県外（都道府県名：_____）(3) 海外（国名：_____） |
| 問2 | 性別 | (1) 男性 (2) 女性 |
| 問3 | 年齢 | (1) 10歳未満 (2) 10歳代 (3) 20歳代 (4) 30歳代 (5) 40歳代 (6) 50歳代 (7) 60歳代 (8) 70歳代 (9) 80歳以上 |

ここからは、今回の旅行形態についてお伺いします。

| 問4 | 旅行の目的 | (1)観光 (2)ビジネス (3)帰省・知人訪問 (4)その他：_____ | | | | | | | | | | | | | | | | | | | | | | | | | | | | | | | | |
|--------------|--|---|-----------|-----------|-----|-----------|--------------|-----|----------|-----|-------|-------|-------------------|----|--------|--|-----------------|--|-------------|--|-------------|--|------------|--|---------------|--|--|--|--|--|--|--|--|--|
| 問5 | 旅行人数 | _____人 (子どもや乳幼児を含む) | | | | | | | | | | | | | | | | | | | | | | | | | | | | | | | | |
| | 同行者と年齢別内訳 | <p>(1)ひとりで (2)夫婦 (3)家族(未成年の子ども連れ) (4)家族(成人の親子) (5)家族(親子孫3世代) (6)家族(その他・親戚) (7)友人・知人・恋人 (8)職場の仲間 (9)地域の団体 (10)その他：_____</p> <p style="text-align: right;">(単位：人)</p> <table border="1"> <thead> <tr> <th></th> <th>10歳未満</th> <th>10代</th> <th>20代</th> <th>30代</th> <th>40代</th> <th>50代</th> <th>60代</th> <th>70代</th> <th>80歳以上</th> <th>合計</th> </tr> </thead> <tbody> <tr> <td>男性</td> <td></td> <td></td> <td></td> <td></td> <td></td> <td></td> <td></td> <td></td> <td></td> <td></td> </tr> <tr> <td>女性</td> <td></td> <td></td> <td></td> <td></td> <td></td> <td></td> <td></td> <td></td> <td></td> <td></td> </tr> </tbody> </table> | | 10歳未満 | 10代 | 20代 | 30代 | 40代 | 50代 | 60代 | 70代 | 80歳以上 | 合計 | 男性 | | | | | | | | | | | 女性 | | | | | | | | | |
| | 10歳未満 | 10代 | 20代 | 30代 | 40代 | 50代 | 60代 | 70代 | 80歳以上 | 合計 | | | | | | | | | | | | | | | | | | | | | | | | |
| 男性 | | | | | | | | | | | | | | | | | | | | | | | | | | | | | | | | | | |
| 女性 | | | | | | | | | | | | | | | | | | | | | | | | | | | | | | | | | | |
| 問6 | 宿泊日数 | _____泊 (うち静岡県内_____泊) | | | | | | | | | | | | | | | | | | | | | | | | | | | | | | | | |
| | 県内で宿泊した施設数 | _____施設 | | | | | | | | | | | | | | | | | | | | | | | | | | | | | | | | |
| | 県内で宿泊した施設の種類の所在地 (種類ごとに所在地の市町番号を記載) | <table border="1"> <thead> <tr> <th>種類</th> <th>所在地(市町番号)</th> <th>種類</th> <th>所在地(市町番号)</th> </tr> </thead> <tbody> <tr> <td>(1)実家や知人・親戚宅</td> <td></td> <td>(6)キャンプ場</td> <td></td> </tr> <tr> <td>(2)旅館</td> <td></td> <td>(7)車内泊・交通機関内(6)以外</td> <td></td> </tr> <tr> <td>(3)ホテル</td> <td></td> <td>(8)別荘・リゾートマンション</td> <td></td> </tr> <tr> <td>(4)ペンション・民宿</td> <td></td> <td>(9)会員制の宿泊施設</td> <td></td> </tr> <tr> <td>(5)研修所・保養所</td> <td></td> <td>(10)その他：_____</td> <td></td> </tr> </tbody> </table> | 種類 | 所在地(市町番号) | 種類 | 所在地(市町番号) | (1)実家や知人・親戚宅 | | (6)キャンプ場 | | (2)旅館 | | (7)車内泊・交通機関内(6)以外 | | (3)ホテル | | (8)別荘・リゾートマンション | | (4)ペンション・民宿 | | (9)会員制の宿泊施設 | | (5)研修所・保養所 | | (10)その他：_____ | | | | | | | | | |
| 種類 | 所在地(市町番号) | 種類 | 所在地(市町番号) | | | | | | | | | | | | | | | | | | | | | | | | | | | | | | | |
| (1)実家や知人・親戚宅 | | (6)キャンプ場 | | | | | | | | | | | | | | | | | | | | | | | | | | | | | | | | |
| (2)旅館 | | (7)車内泊・交通機関内(6)以外 | | | | | | | | | | | | | | | | | | | | | | | | | | | | | | | | |
| (3)ホテル | | (8)別荘・リゾートマンション | | | | | | | | | | | | | | | | | | | | | | | | | | | | | | | | |
| (4)ペンション・民宿 | | (9)会員制の宿泊施設 | | | | | | | | | | | | | | | | | | | | | | | | | | | | | | | | |
| (5)研修所・保養所 | | (10)その他：_____ | | | | | | | | | | | | | | | | | | | | | | | | | | | | | | | | |
| 問7 | 訪問回数 (回数ごとの人数を記載) | <p>あなたと同行者の今滞在している地域への訪問は何回目ですか？</p> <p>1回目：_____人 2回目：_____人 3回目：_____人 4回目以上_____人</p> <p>あなたと同行者のうち、県外にお住まいの方について、静岡県への訪問は何回目ですか？</p> <p>1回目：_____人 2回目：_____人 3回目：_____人 4回目：_____人 5～9回目：_____人 10～19回目：_____人 20回目以上：_____人</p> | | | | | | | | | | | | | | | | | | | | | | | | | | | | | | | | |

次に、今回の旅行内容についてお伺いします。

| | | |
|----|------|---|
| 問8 | 移動手段 | <p>今回の旅行で、「居住地」～「静岡県」間の往復、及び静岡県内での移動に利用した(利用する予定の)交通機関を全てお答えください。</p> <p>(1)JR新幹線 (2)JR在来線 (3)私鉄・地下鉄 (4)モノレール (5)貸切バス・観光バス (6)高速バス (7)市内バス (8)市内電車 (9)タクシー・ハイヤー (10)レンタカー (11)自家用車、社用・公用車 (12)フェリー (13)飛行機(富士山静岡空港) (14)飛行機(その他空港) (15)その他：_____ (16)自転車</p> |
|----|------|---|

裏面も回答をお願いします。

| | | | | | |
|------|-----------------------------------|---|--------------------------|-------------------------|----------|
| 問 9 | メインの訪問地域 | (1) 伊豆地域 | (2) 富士地域 | (3) 中部地域 | (4) 西部地域 |
| | 立ち寄った観光施設数 | (1)伊豆地域____箇所 (2)富士地域____箇所 (3)中部地域____箇所 (4)西部地域____箇所 | | | |
| 問 10 | 旅行先として選んだ理由 | (1) 近い | (2) 安い | (3) 自然が美しい | |
| | | (4) 温泉 | (5) 交通の便が良い | (6) 名所旧跡 | |
| | | (7) 買い物 | (8) 水族館・美術館・博物館 | (9) 動植物園・遊園地 | |
| | | (10) 海水浴やマリンスポーツ | (11) スポーツ施設 (テニス・ゴルフ等) | (12) 体験活動 (農林業、陶芸等) | |
| | | (13) 料理や土地の味覚 | (14-1) ラグビーワールドカップ観戦 | (14-2) その他 : _____ | |
| 問 11 | メインの訪問地域で体験したレジャー等 (予定も含む) | (1) 名所旧跡めぐり | (2) 温泉 | (3) 保養・休養 | |
| | | (4) イベント・祭り | (5) 味覚体験 | (6) 買い物 | |
| | | (7) ゴルフ | (8) スポーツ (ゴルフ以外) | (9) 釣り | |
| | | (10) 海水浴・プール・マリンレジャー | (11) キャンプ・登山・ハイキング | (12) 体験型観光 (陶芸等) | |
| | | (13) 水族館・美術館・博物館 | (14) 遊園地・テーマパーク | (15) その他 _____ | |
| 問 12 | 県内で行った体験・交流型の観光やテーマ性ある観光等 (予定も含む) | (1) 自然体験・動物の観察 | (2) アウトドア・スポーツ体験 | (3) 伝統文化・芸能体験 | |
| | | (4) 工場見学 | (5) 食関連体験 (食べ歩き・ご当地グルメ等) | (6) 農林漁業体験 (そば打ち・農村滞在等) | |
| | | (7) 街歩き | (8) 職業体験 | (9) 工芸体験 (陶芸等) | |
| | | (10) その他 : _____ | (11) していない | | |
| | 上記観光をした (する) 目的 | (1) 記念・思い出づくり | (2) 知的好奇心を満たす | (3) 自然の中での癒し | |
| | | (4) 健康・美容 | (5) 地域の歴史・文化に興味 | (6) 地域の人々との交流 | |
| | | (7) 趣味に生かせる | (8) その他 : _____ | | |
| | 今後体験したいもの | (1) 自然体験・動物の観察 | (2) アウトドア・スポーツ体験 | (3) 伝統文化・芸能体験 | |
| | | (4) 工場見学 | (5) 食関連体験 (食べ歩き・ご当地グルメ等) | (6) 農林漁業体験 (そば打ち・農村滞在等) | |
| | | (7) 街歩き | (8) 職業体験 | (9) 工芸体験 (陶芸等) | |
| | | (10) その他 : _____ | (11) 特になし | | |

次に、今回の旅行での消費額についてお伺いします。

| | | | |
|------|-----------|---|-------------------------|
| 問 13 | 旅行形態 | (1) 個人旅行 | (2) 旅行会社のパック旅行 (観光案内付き) |
| | | (3) 旅行会社のパック旅行 (自由行動型) | (4) 団体旅行 (職場・地域・学校など) |
| | 一人当たりの参加費 | 上記 (2)～(4) の場合 参加費 : _____ / 人 (県内分のみ・県外分を含む) ←どちらか○ | |

| | | | | | | |
|--|------------------------|-----------|-----------|-----------|---------------|------------------|
| 問 14 | 一人当たりの消費額 (使う予定も含む) | 費目 | 県内での消費額/人 | 県外での消費額/人 | 一人当たりの額が不明な場合 | 対象例 |
| | | 交通費 | 円 | 円 | 人分 | 乗車賃、ガソリン、駐車場、通行料 |
| | | 宿泊費 | 円 | 円 | 人分 | ※県内宿泊分のみ |
| | | 土産・買い物代 | 円 | 円 | 人分 | 飲食料品、日用品、雑貨 |
| | | 飲食費 | 円 | 円 | 人分 | 食事、お茶、飲酒 |
| | | 入場費・施設利用費 | 円 | 円 | 人分 | レジャーランド、温泉施設 |
| | | その他 | 円 | 円 | 人分 | ガイド、写真撮影、宅配料 |
| ※ 問 13 でお答えいただいたバック旅行・団体旅行の参加費は除いてください。 ※ 交通費の県内・県外の内訳が不明な場合、距離で按分して記載してください。 ※ 一人当たりの額が不明な場合、合計額を記載し、何人分かを記載してください。 | | | | | | |

最後に、今回の旅行に対する満足度についてお伺いします。

| 問 15 | 大変満足 | ほぼ満足 | やや不満 | 非常に不満 | 該当なし・わからない |
|------------------|------|------|------|-------|------------|
| ①観光地の魅力や特徴 | 1 | 2 | 3 | 4 | 5 |
| ②観光地の自然・景観 | 1 | 2 | 3 | 4 | 5 |
| ③宿泊施設のサービス | 1 | 2 | 3 | 4 | 5 |
| ④旅行前の観光情報収集のしやすさ | 1 | 2 | 3 | 4 | 5 |
| ⑤滞在中の観光情報・案内 | 1 | 2 | 3 | 4 | 5 |
| ⑥旅行中の移動 | 1 | 2 | 3 | 4 | 5 |
| ⑦食の魅力 | 1 | 2 | 3 | 4 | 5 |
| ⑧お土産の魅力 | 1 | 2 | 3 | 4 | 5 |
| ⑨旅行全体の満足度 | 1 | 2 | 3 | 4 | 5 |

| | | | | | |
|------|--------------|--------------|--------------|----------------|------------|
| 問 16 | 今回の旅行地への再訪意欲 | (1)ぜひもう一度来たい | (2)できればまた来たい | (3)あまり来たいと思わない | (4)もう来たくない |
|------|--------------|--------------|--------------|----------------|------------|

調査は以上です。

御協力くださり、誠にありがとうございました。

<アンケートに関するお問い合わせ先>

電話番号

/FAX番号

担当：

＜宿泊施設調査用（冬季）＞

静岡県観光に関するアンケートにご協力ください

抽選で **10名様に、5,000円の商品券を贈呈いたします！**

静岡県では、本県の観光の実態を把握し、その結果を今後の観光施策に活用することを目的として、「観光客の流動実態と満足度調査」を実施しています。

より良いおもてなしへの改善を図るため、ご来県くださった皆様の率直なご意見をお伺いしておりますので、ごゆっくりお過ごしのところ大変恐縮でございますが、アンケートへのご協力をお願いいたします。

なお、アンケートにご協力いただいた方の中から、抽選で **10名様に、5,000円の商品券を贈呈いたします。**

- ◆ 以下の質問にご回答いただき、チェックアウトの際にフロントにご提出ください。
- ◆ 商品券の抽選は、本調査がすべて終了する令和2年3月頃に行います。当選者の発表は、商品の発送をもってかえさせていただきます。
- ◆ ご回答いただいた内容は、統計上の目的以外には使用いたしません。

静岡県文化・観光部観光交流局観光政策課

商品券の贈呈（抽選による）のため、ご住所とお名前を記載してください。

※商品券を希望されない方は、記載する必要はございません。

| | |
|----|------------------|
| 住所 | (〒 -) |
| 氏名 | |

ここから、アンケート調査です。

★県内の市町名、地域を回答する場合は、下表の番号で記載してください。

| 地域 | 1 伊豆地域 | | 2 富士地域 | 3 中部地域 | 4 西部地域 |
|----|---------|---------|---------|---------|--------|
| 市町 | 1 沼津市 | 9 河津市 | 14 富士宮市 | 21 静岡市 | 29 磐田市 |
| | 2 熱海市 | 10 南伊豆町 | 15 富士市 | 22 島田市 | 30 掛川市 |
| | 3 三島市 | 11 松崎町 | 16 御殿場市 | 23 焼津市 | 31 袋井市 |
| | 4 伊東市 | 12 西伊豆町 | 17 裾野市 | 24 藤枝市 | 32 菊川市 |
| | 5 下田市 | 13 函南町 | 18 長泉町 | 25 御前崎市 | 33 森町 |
| | 6 伊豆市 | | 19 小山町 | 26 牧之原市 | 34 浜松市 |
| | 7 伊豆の国市 | | 20 清水町 | 27 吉田町 | 35 湖西市 |
| | 8 東伊豆町 | | | 28 川根本町 | |

はじめに、あなたの属性についてお伺いします。

| | | |
|----|-----|--|
| 問1 | 住まい | (1) 県内（市町名：_____）(2) 県外（都道府県名：_____）(3) 海外（国名：_____） |
| 問2 | 性別 | (1) 男性 (2) 女性 |
| 問3 | 年齢 | (1) 10歳未満 (2) 10歳代 (3) 20歳代 (4) 30歳代 (5) 40歳代 (6) 50歳代 (7) 60歳代 (8) 70歳代 (9) 80歳以上 |

ここからは、今回の旅行形態についてお伺いします。

| 問4 | 旅行の目的 | (1)観光 (2)ビジネス (3)帰省・知人訪問 (4)その他：_____ | | | | | | | | | | | | | | | | | | | | | | | | | | | | | | | | |
|--------------|---|--|-----------|-----------|-----|-----------|--------------|-----|----------|-----|-------|-------|-------------------|----|--------|--|-----------------|--|-------------|--|-------------|--|------------|--|---------------|--|--|--|--|--|--|--|--|--|
| 問5 | 旅行人数 | _____人 (子どもや乳幼児を含む) | | | | | | | | | | | | | | | | | | | | | | | | | | | | | | | | |
| | 同行者と年齢別内訳 | <p>(1)ひとりで (2)夫婦 (3)家族(未成年の子ども連れ) (4)家族(成人の親子) (5)家族(親子孫3世代) (6)家族(その他・親戚) (7)友人・知人・恋人 (8)職場の仲間 (9)地域の団体 (10)その他：_____</p> <p>(単位：人)</p> <table border="1"> <thead> <tr> <th></th> <th>10歳未満</th> <th>10代</th> <th>20代</th> <th>30代</th> <th>40代</th> <th>50代</th> <th>60代</th> <th>70代</th> <th>80歳以上</th> <th>合計</th> </tr> </thead> <tbody> <tr> <td>男性</td> <td></td> <td></td> <td></td> <td></td> <td></td> <td></td> <td></td> <td></td> <td></td> <td></td> </tr> <tr> <td>女性</td> <td></td> <td></td> <td></td> <td></td> <td></td> <td></td> <td></td> <td></td> <td></td> <td></td> </tr> </tbody> </table> | | 10歳未満 | 10代 | 20代 | 30代 | 40代 | 50代 | 60代 | 70代 | 80歳以上 | 合計 | 男性 | | | | | | | | | | | 女性 | | | | | | | | | |
| | 10歳未満 | 10代 | 20代 | 30代 | 40代 | 50代 | 60代 | 70代 | 80歳以上 | 合計 | | | | | | | | | | | | | | | | | | | | | | | | |
| 男性 | | | | | | | | | | | | | | | | | | | | | | | | | | | | | | | | | | |
| 女性 | | | | | | | | | | | | | | | | | | | | | | | | | | | | | | | | | | |
| 問6 | 宿泊日数 | _____泊 (うち静岡県内_____泊) | | | | | | | | | | | | | | | | | | | | | | | | | | | | | | | | |
| | 県内で宿泊した施設数 | _____施設 | | | | | | | | | | | | | | | | | | | | | | | | | | | | | | | | |
| | 県内で宿泊した施設の種類の種類と所在地 (種類ごとに所在地の市町番号を記載) | <table border="1"> <thead> <tr> <th>種類</th> <th>所在地(市町番号)</th> <th>種類</th> <th>所在地(市町番号)</th> </tr> </thead> <tbody> <tr> <td>(1)実家や知人・親戚宅</td> <td></td> <td>(6)キャンプ場</td> <td></td> </tr> <tr> <td>(2)旅館</td> <td></td> <td>(7)車内泊・交通機関内(6)以外</td> <td></td> </tr> <tr> <td>(3)ホテル</td> <td></td> <td>(8)別荘・リゾートマンション</td> <td></td> </tr> <tr> <td>(4)ペンション・民宿</td> <td></td> <td>(9)会員制の宿泊施設</td> <td></td> </tr> <tr> <td>(5)研修所・保養所</td> <td></td> <td>(10)その他：_____</td> <td></td> </tr> </tbody> </table> | 種類 | 所在地(市町番号) | 種類 | 所在地(市町番号) | (1)実家や知人・親戚宅 | | (6)キャンプ場 | | (2)旅館 | | (7)車内泊・交通機関内(6)以外 | | (3)ホテル | | (8)別荘・リゾートマンション | | (4)ペンション・民宿 | | (9)会員制の宿泊施設 | | (5)研修所・保養所 | | (10)その他：_____ | | | | | | | | | |
| 種類 | 所在地(市町番号) | 種類 | 所在地(市町番号) | | | | | | | | | | | | | | | | | | | | | | | | | | | | | | | |
| (1)実家や知人・親戚宅 | | (6)キャンプ場 | | | | | | | | | | | | | | | | | | | | | | | | | | | | | | | | |
| (2)旅館 | | (7)車内泊・交通機関内(6)以外 | | | | | | | | | | | | | | | | | | | | | | | | | | | | | | | | |
| (3)ホテル | | (8)別荘・リゾートマンション | | | | | | | | | | | | | | | | | | | | | | | | | | | | | | | | |
| (4)ペンション・民宿 | | (9)会員制の宿泊施設 | | | | | | | | | | | | | | | | | | | | | | | | | | | | | | | | |
| (5)研修所・保養所 | | (10)その他：_____ | | | | | | | | | | | | | | | | | | | | | | | | | | | | | | | | |
| 問7 | 訪問回数 (回数ごとの人数を記載) | <p>あなたと同行者の今滞在している地域への訪問は何回目ですか？</p> <p>1回目：_____人 2回目：_____人 3回目：_____人 4回目以上_____人</p> <p>あなたと同行者のうち、県外にお住まいの方について、静岡県への訪問は何回目ですか？</p> <p>1回目：_____人 2回目：_____人 3回目：_____人 4回目：_____人 5～9回目：_____人 10～19回目：_____人 20回目以上：_____人</p> | | | | | | | | | | | | | | | | | | | | | | | | | | | | | | | | |

次に、今回の旅行内容についてお伺いします。

| | | |
|----|------|---|
| 問8 | 移動手段 | <p>今回の旅行で、「居住地」～「静岡県」間の往復、及び静岡県内での移動に利用した(利用する予定の)交通機関を全てお答えください。</p> <p>(1)JR新幹線 (2)JR在来線 (3)私鉄・地下鉄 (4)モノレール (5)貸切バス・観光バス (6)高速バス (7)市内バス (8)市内電車 (9)タクシー・ハイヤー (10)レンタカー (11)自家用車、社用・公用車 (12)フェリー (13)飛行機(富士山静岡空港) (14)飛行機(その他空港) (15)その他：_____</p> |
|----|------|---|

裏面も回答をお願いします。

| | | | | | |
|------|----------------------------------|---|-------------------------|------------------------|----------|
| 問 9 | メインの訪問地域 | (1) 伊豆地域 | (2) 富士地域 | (3) 中部地域 | (4) 西部地域 |
| | 立ち寄った観光施設数 | (1)伊豆地域____箇所 (2)富士地域____箇所 (3)中部地域____箇所 (4)西部地域____箇所 | | | |
| 問 10 | 旅行先として選んだ理由 | (1) 近い | (2) 安い | (3) 自然が美しい | |
| | | (4) 温泉 | (5) 交通の便が良い | (6) 名所旧跡 | |
| 問 11 | メインの訪問地域で体験したレジャー等(予定も含む) | (7) 買い物 | (8) 水族館・美術館・博物館 | (9) 動植物園・遊園地 | |
| | | (10) 海水浴やマリンスポーツ | (11) スポーツ施設(テニス・ゴルフ等) | (12) 体験活動(農林業、陶芸等) | |
| 問 12 | 県内で行った体験・交流型の観光やテーマ性ある観光等(予定も含む) | (13) 料理や土地の味覚 | (14) その他 : _____ | | |
| | | (1) 名所旧跡めぐり | (2) 温泉 | (3) 保養・休養 | |
| 問 12 | 上記観光をした(する)目的 | (4) イベント・祭り | (5) 味覚体験 | (6) 買い物 | |
| | | (7) ゴルフ | (8) スポーツ(ゴルフ以外) | (9) 釣り | |
| 問 12 | 今後体験したいもの | (10) 海水浴・プール・マリンレジャー | (11) キャンプ・登山・ハイキング | (12) 体験型観光(陶芸等) | |
| | | (13) 水族館・美術館・博物館 | (14) 遊園地・テーマパーク | (15) その他_____ | |
| 問 13 | 旅行形態 | (1) 自然体験・動物の観察 | (2) アウトドア・スポーツ体験 | (3) 伝統文化・芸能体験 | |
| | | (4) 工場見学 | (5) 食関連体験(食べ歩き・ご当地グルメ等) | (6) 農林漁業体験(そば打ち・農村滞在等) | |
| 問 13 | 一人当たりの参加費 | (7) 街歩き | (8) 職業体験 | (9) 工芸体験(陶芸等) | |
| | | (10) その他 : _____ | (11) していない | | |


次に、今回の旅行での消費額についてお伺いします。

| | | | |
|------|-----------|---|------------------------|
| 問 13 | 旅行形態 | (1) 個人旅行 | (2) 旅行会社のバック旅行(観光案内付き) |
| | 一人当たりの参加費 | (3) 旅行会社のバック旅行(自由行動型) | (4) 団体旅行(職場・地域・学校など) |
| | | 上記(2)～(4)の場合 参加費 : _____ /人(県内分のみ・県外分を含む) ←どちらか○ | |

| | | | | | | |
|------|------------------------|-----------|-----------|-----------|---------------|------------------|
| 問 14 | 一人当たりの消費額 (使う予定も含む) | 費目 | 県内での消費額/人 | 県外での消費額/人 | 一人当たりの額が不明な場合 | 対象例 |
| | | 交通費 | 円 | 円 | 人分 | 乗車賃、ガソリン、駐車場、通行料 |
| | | 宿泊費 | 円 | 円 | 人分 | ※県内宿泊分のみ |
| | | 土産・買い物代 | 円 | 円 | 人分 | 飲食料品、日用品、雑貨 |
| | | 飲食費 | 円 | 円 | 人分 | 食事、お茶、飲酒 |
| | | 入場費・施設利用費 | 円 | 円 | 人分 | レジャーランド、温泉施設 |
| | | その他 | 円 | 円 | 人分 | ガイド、写真撮影、宅配料 |

※ 問 13 でお答えいただいたバック旅行・団体旅行の参加費は除いてください。
 ※ 交通費の県内・県外の内訳が不明な場合、距離で按分して記載してください。
 ※ 一人当たりの額が不明な場合、合計額を記載し、何人分かを記載してください。

次に、「静岡デスティネーションキャンペーン（静岡DC）」についてお伺いします。

| | | |
|------|--|--|
| 問 15 |  | 2019年4～6月に「静岡デスティネーションキャンペーン（静岡DC）」が開催されていたことを知っていましたか？ |
| | | (1) 静岡DCのイベントに参加した (2) 参加はしてはいるが、旅行前から知っていた (3) 参加はしてはいるが、旅行中に知った (4) 旅行中の観光・レジャー等を終えてから知った (5) 知らなかった |
| | | 静岡DCのロゴマーク「アッパレ しずおか元気旅」を見たことがありますか？ |
| | | (1) ポスター (2) 観光パンフレット (3) 旅行会社のパンフレット (4) のぼり (5) WEBサイト (6) SNS (7) その他： _____ (8) 見たことがない |

最後に、今回の旅行に対する満足度についてお伺いします。

| 問 16 | 大変満足 | ほぼ満足 | やや不満 | 非常に不満 | 該当なし・わからない |
|------------------|------|------|------|-------|------------|
| ①観光地の魅力や特徴 | 1 | 2 | 3 | 4 | 5 |
| ②観光地の自然・景観 | 1 | 2 | 3 | 4 | 5 |
| ③宿泊施設のサービス | 1 | 2 | 3 | 4 | 5 |
| ④旅行前の観光情報収集のしやすさ | 1 | 2 | 3 | 4 | 5 |
| ⑤滞在中の観光情報・案内 | 1 | 2 | 3 | 4 | 5 |
| ⑥旅行中の移動 | 1 | 2 | 3 | 4 | 5 |
| ⑦食の魅力 | 1 | 2 | 3 | 4 | 5 |
| ⑧お土産の魅力 | 1 | 2 | 3 | 4 | 5 |
| ⑨旅行全体の満足度 | 1 | 2 | 3 | 4 | 5 |

| | | |
|------|--------------|--|
| 問 17 | 今回の旅行地への再訪意欲 | (1) ぜひもう一度来たい (2) できればまた来たい (3) あまり来たいと思わない (4) もう来たくない |
|------|--------------|--|

調査は以上です。
御協力くださり、誠にありがとうございました。

<アンケートに関するお問い合わせ先>

電話番号 /FAX番号

担当：

令和元年度

静岡県における観光の流動実態と満足度調査

報告書

令和2年3月

静岡県 文化・観光部

観光交流局 観光政策課