

民間給与実態調査の概要

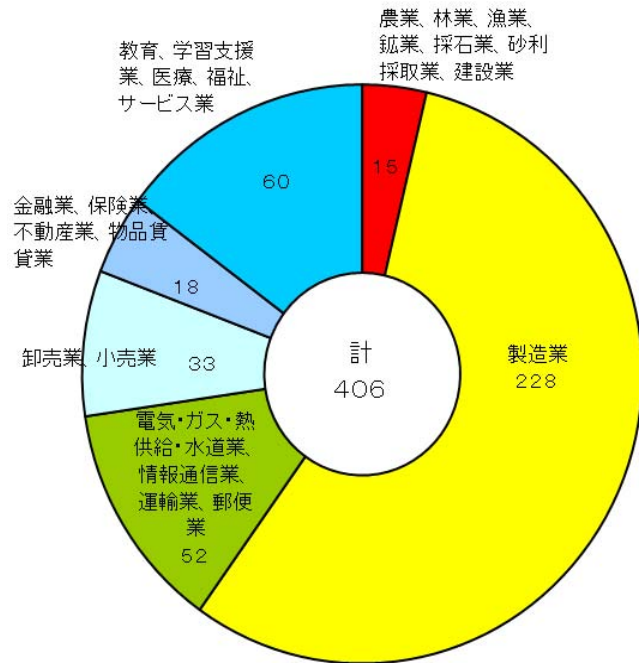
平成 27 年 10 月
静岡県人事委員会

－ 目 次 －

	ページ
① 産業別調査事業所数	1
② 職種別・学歴別初任給	2
③ 職種別平均年齢及び平均給与額	3
④ 家族手当の状況	4
⑤ 住宅手当の状況	4
⑥ 冬季賞与の考課査定分の割合	5
⑦ ボーナス（賞与及び臨時給与）の支給状況	6
⑧ 給与改定の状況	7
⑨ 定期昇給制度の状況	8

① 産業別調査事業所数

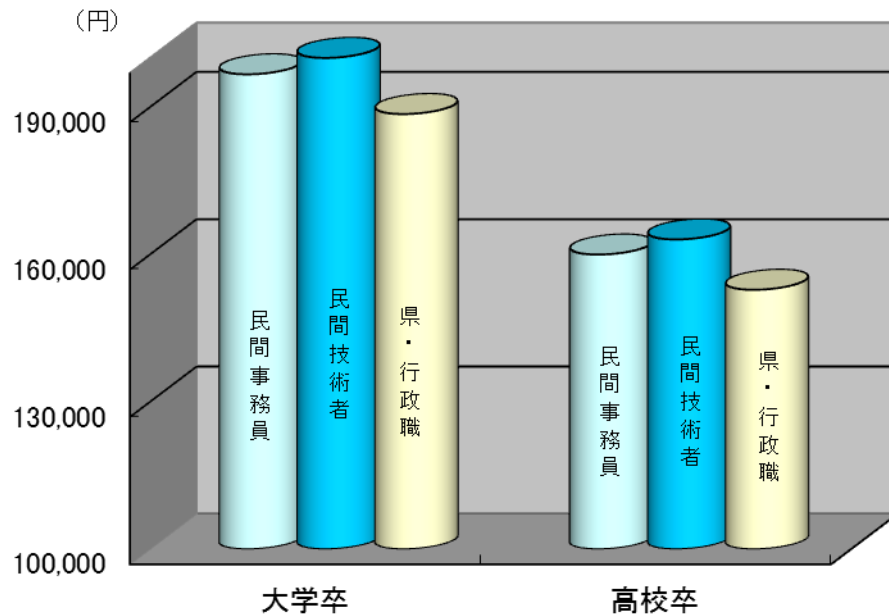
民間給与実態調査の調査事業所数は、460事業所を対象とし、調査不能の54事業所を除き、406事業所の実地調査を完了しました。産業別では製造業が最も多く、調査事業所の約5割を占めています。



産業	企業規模					
	規模計	3,000人以上	1,000人以上 3,000人未満	500人以上 1,000人未満	100人以上 500人未満	50人以上 100人未満
産業計	406	75	38	51	159	83
農業、林業、漁業、 鉱業、採石業、砂利 採取業、建設業	15	2	1	1	7	4
製造業	228	42	21	27	94	44
電気・ガス・熱供給・ 水道業、情報通信 業、運輸業、郵便業	52	18	4	3	17	10
卸売業、小売業	33	2	1	5	15	10
金融業、保険業、 不動産業、物品賃 貸業	18	4	3	5	6	0
教育、学習支援業、 医療、福祉、サービ ス業	60	7	8	10	20	15

② 職種別・学歴別初任給

民間企業の職種別、学歴別の初任給は、大学卒の事務員が196,664円、技術者が201,871円、高校卒の事務員が159,971円、技術者が163,047円となっています。

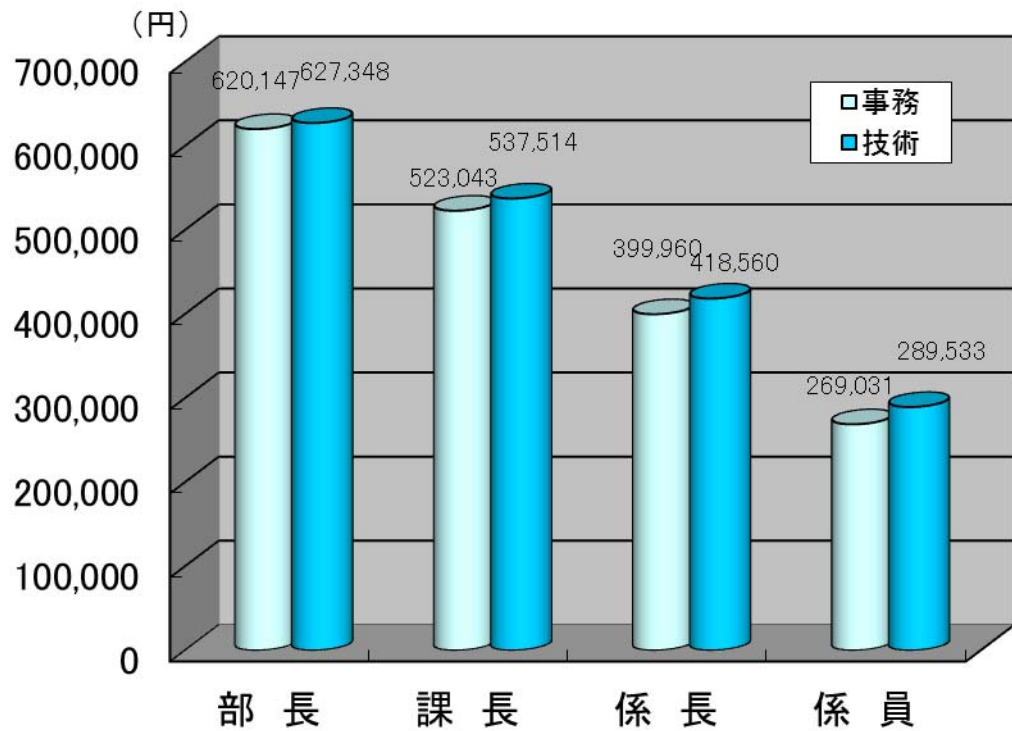


	大学卒	高校卒
民間事務員	196,664 円	159,971 円
民間技術者	201,871 円	163,047 円
県(行政職)	188,572 円	152,798 円

県職員は、地域手当3.4%を含んだ額

③ 職種別平均年齢及び平均給与額

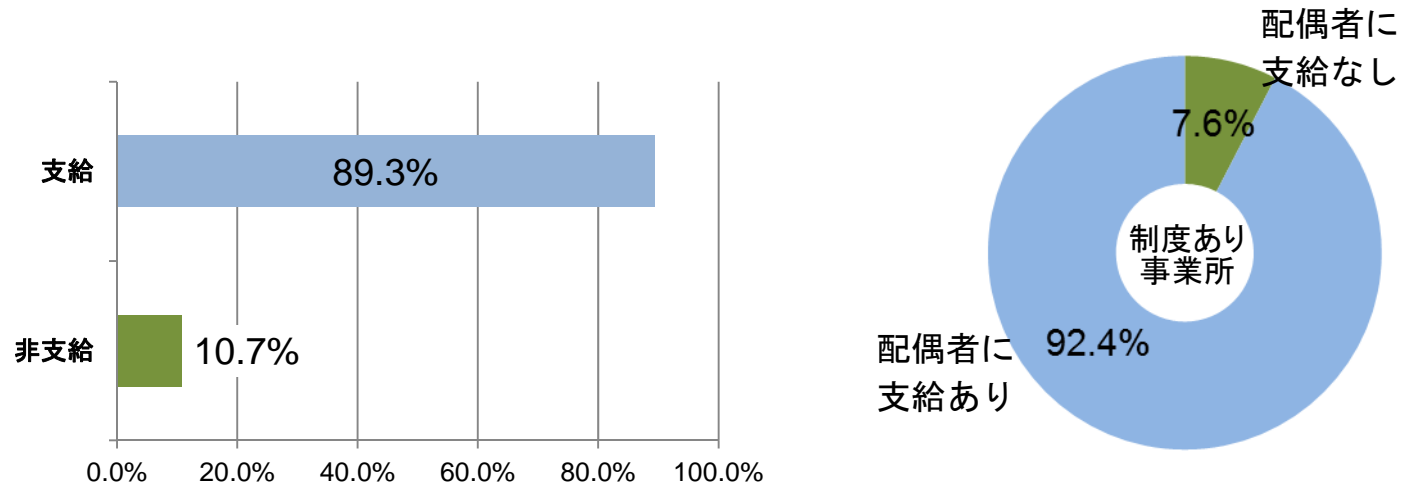
民間企業の職種別の平均給与額、平均年齢は以下のとおりです。平成27年4月分の平均給与月額、すべての職種において技術関係職種の方が高くなっています。



職種名		平均年齢	平成27年4月分 平均給与月額
事務 関係 職種		歳	円
	部長	52.5	620,147
	課長	48.6	523,043
	係長	46.4	399,960
技術 関係 職種	係員	37.4	269,031
	部長	53.2	627,348
	課長	48.3	537,514
	係長	48.2	418,560
	係員	36.8	289,533

④ 家族手当の状況

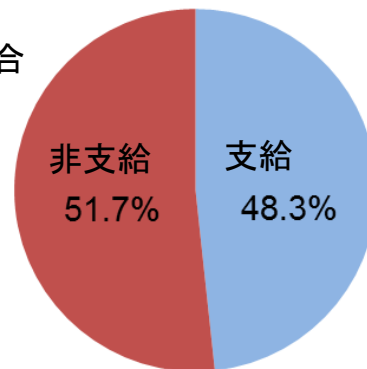
支給事業所の割合



(注) 共に従業員数ウェイトを用いて算出した割合である。

⑤ 住宅手当の状況

支給事業所の割合



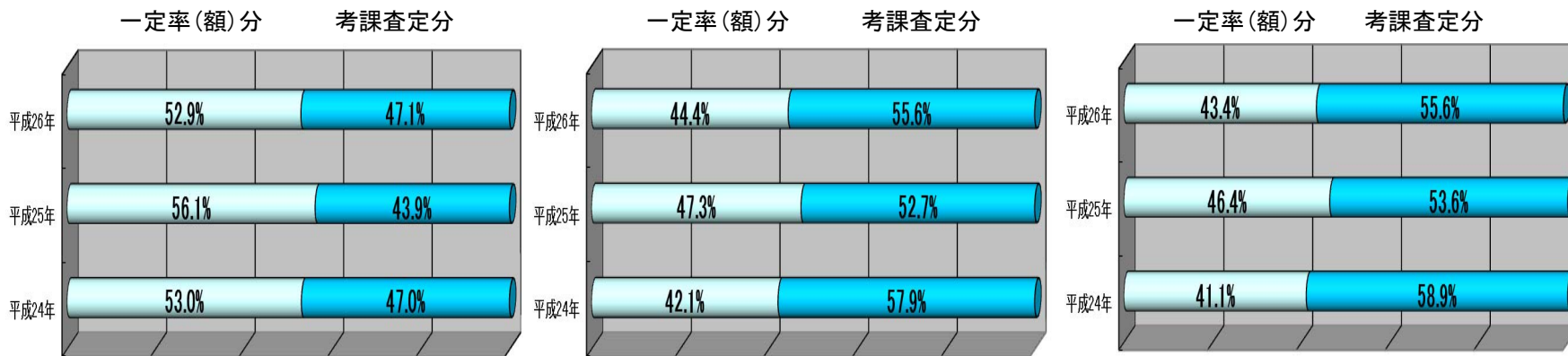
(注) 事業所数ウェイトを用いて算出した割合である。

⑥ 冬季賞与の考課査定分の割合

係員

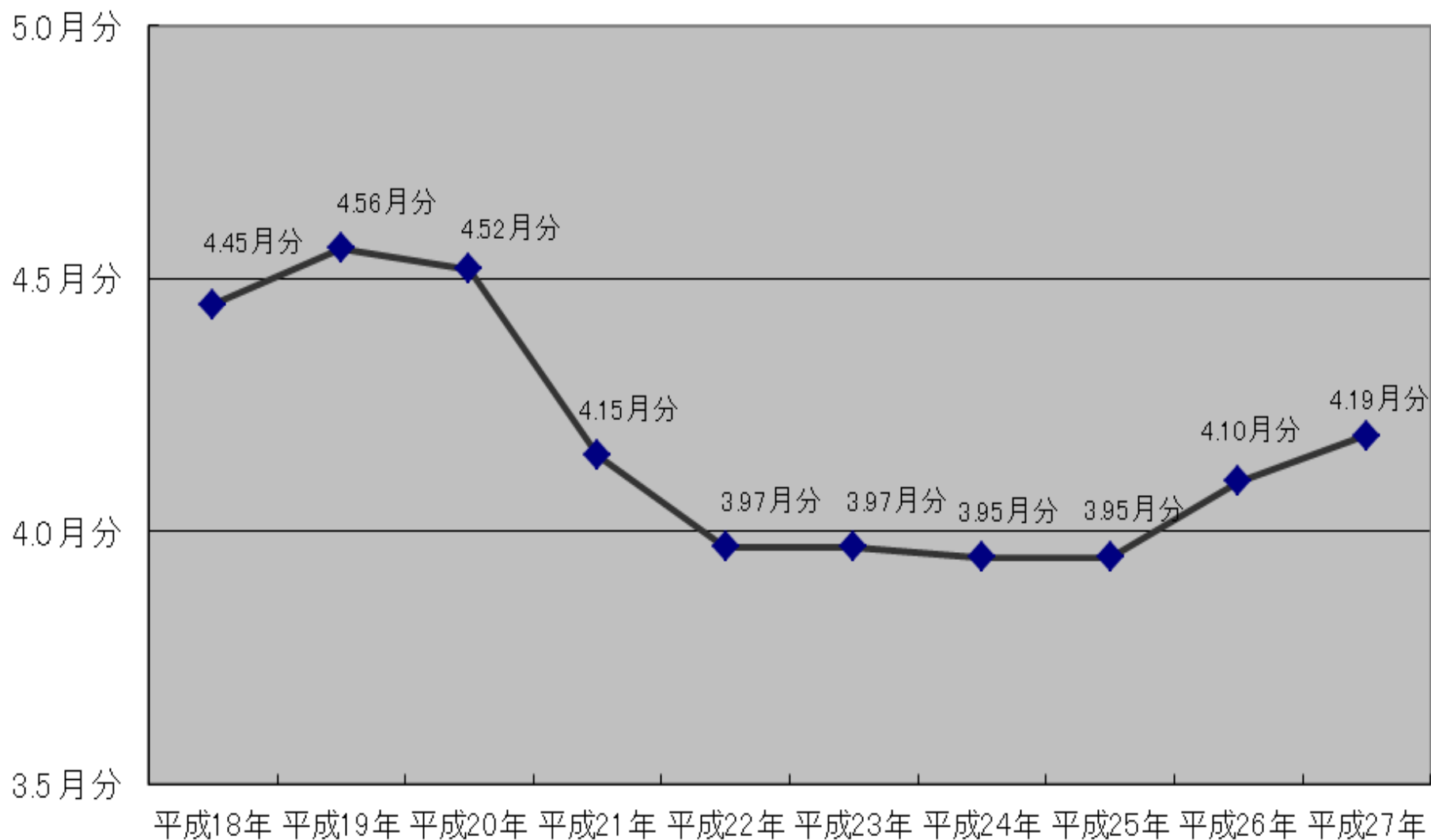
課長級

部長級(非役員)

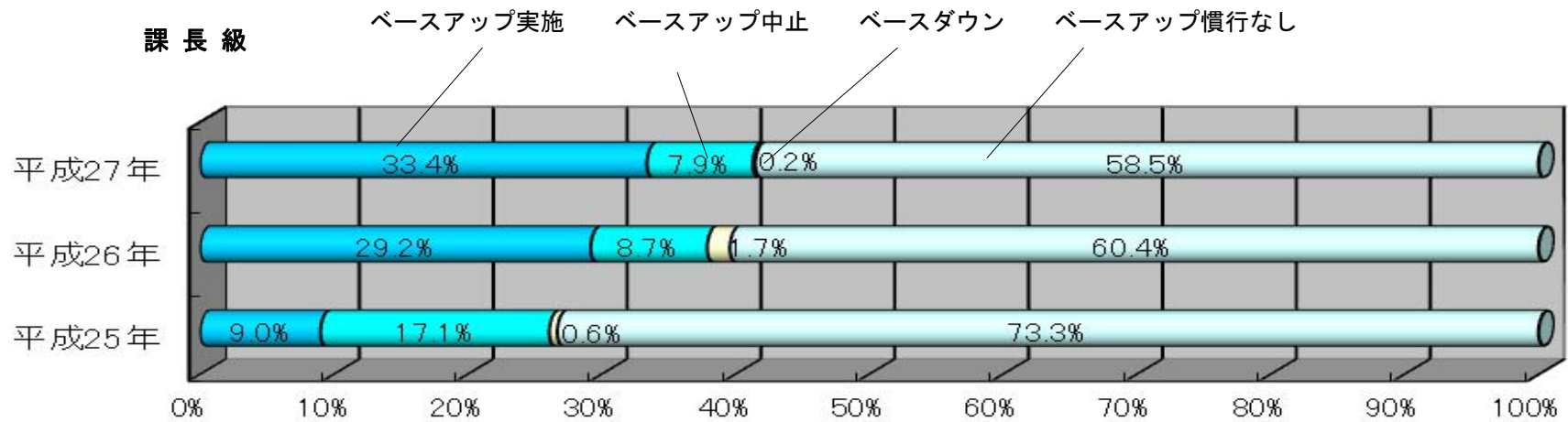
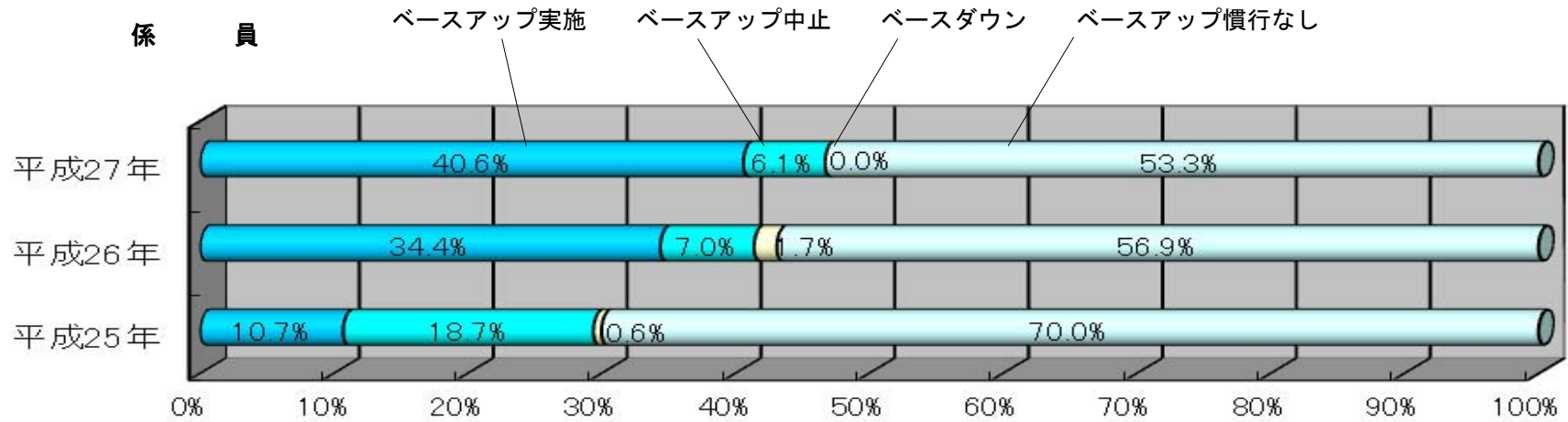


(注) 事業所数ウェイトを用いて算出した割合である

⑦ ボーナス（賞与及び臨時給与）の支給状況

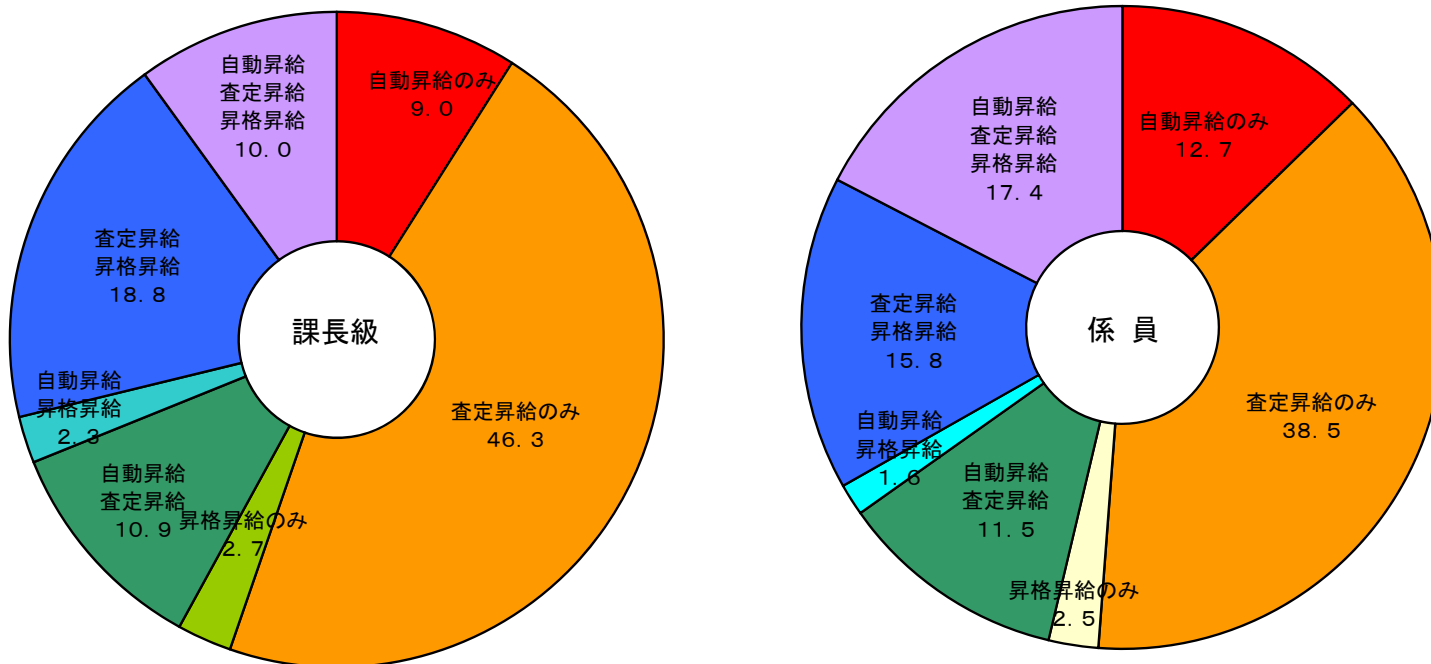


⑧ 給与改定の状況



(注) 事業所数ウエイトを用いて算出した割合である。

⑨ 定期昇給制度の状況



- (注) 1 定期昇給制度ありの事業所数を 100 とした割合であり、事業所数ウエイトを用いて算出した割合である。
 2 定期昇給とは、事業所で定期昇給と呼ばれるもので、毎年自動的に昇給する「自動昇給」のほか、定期の時期に一斉に行う「査定昇給」及び「昇格昇給」を含む。