




令和5年度 当初予算案 参 考 資 料 編

- ・ 歳入予算構成比(円グラフ) P. 1
- ・ 歳出予算構成比(目的別)(円グラフ) P. 2
- ・ 歳出予算構成比(分析別)(円グラフ) P. 3
- ・ 当初予算規模の推移..... P. 4
- ・ 県債残高(一般会計)及び活用可能基金額の推移..... P. 5
- ・ 使用料・手数料の改定状況..... P. 6
- ・ 令和5年度当初予算における事業見直し..... P. 9


静 岡 県

歳入予算構成比

5年度当初

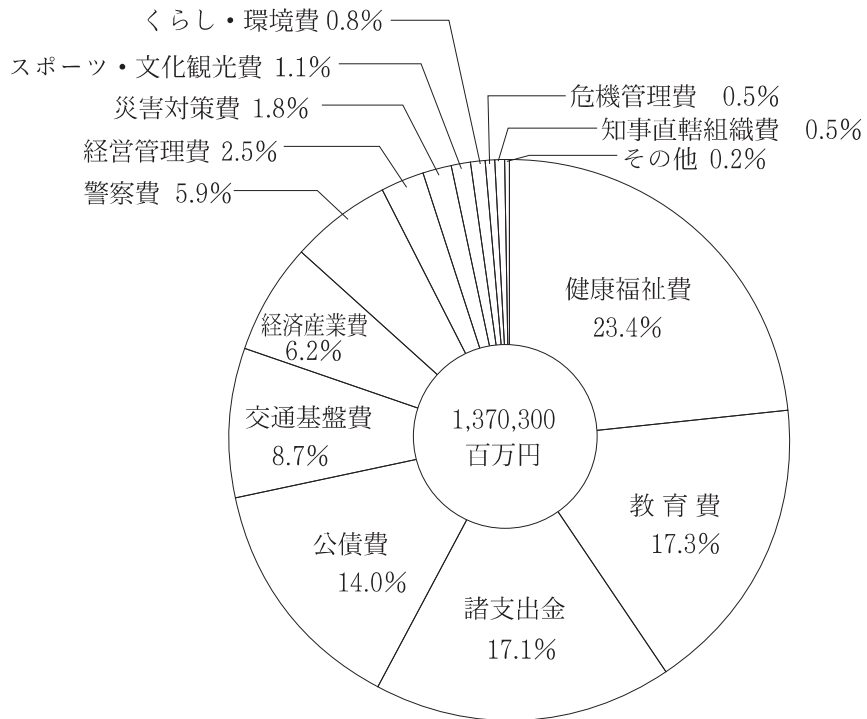


4年度当初

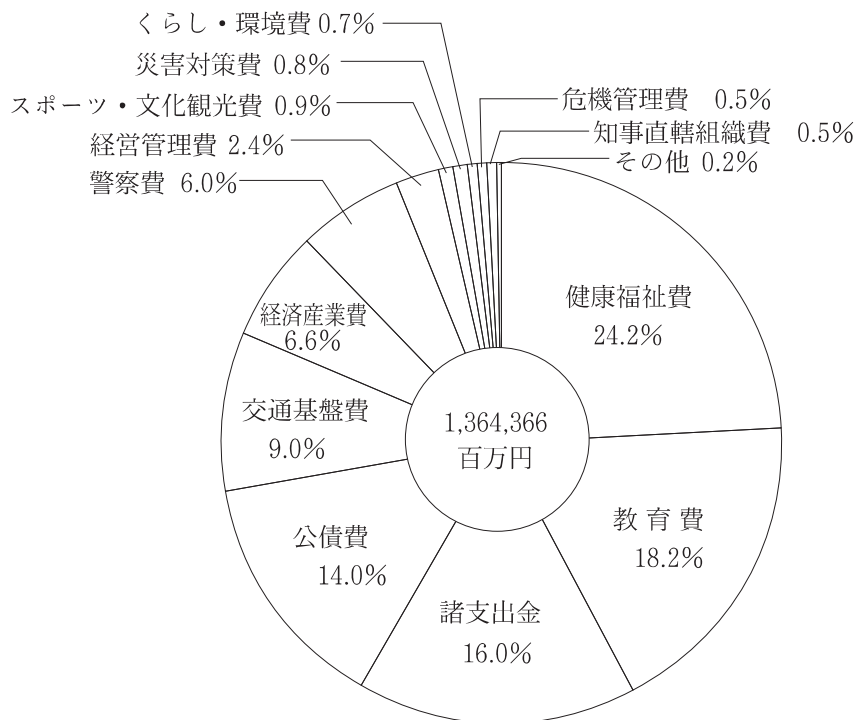


歳出予算構成比（目的別）

5年度当初

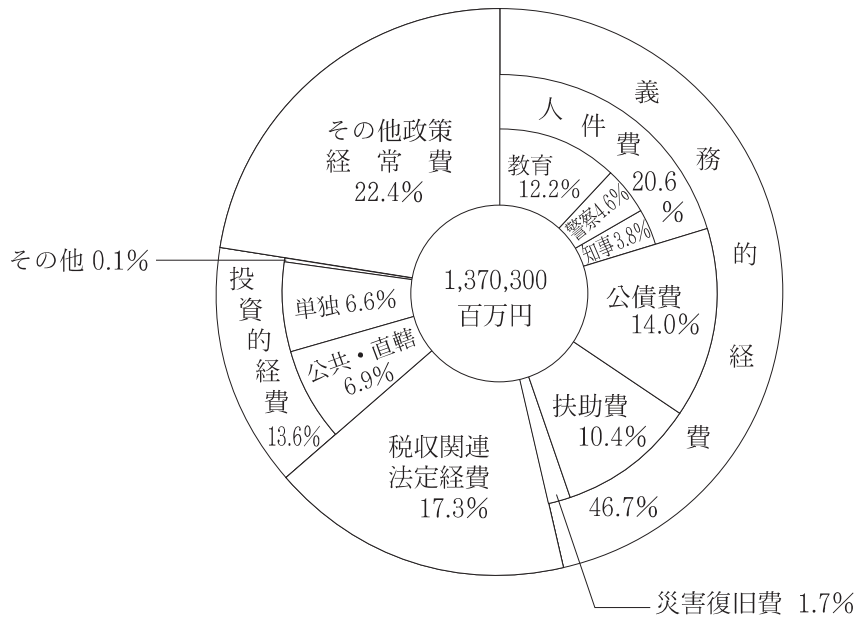


4年度当初

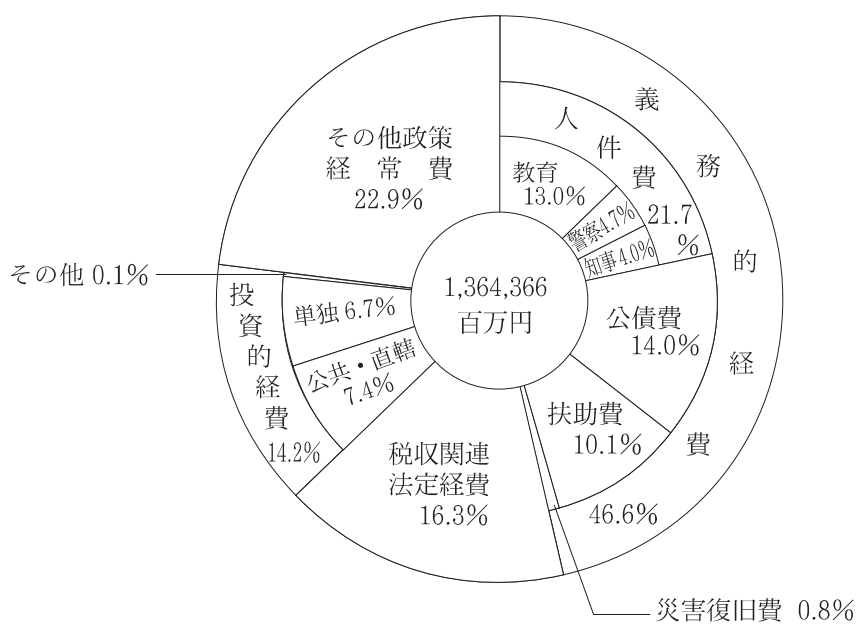


歳出予算構成比（分析別）

5年度当初



4年度当初



当初予算規模の推移

(単位:百万円・%)

年 度	一 般 会 計		特 別 会 計	企 業 会 計	合 計	
		伸 率				伸 率
昭和35	26,855	—	1,057	—	27,912	28.2
40	58,440	—	2,934	6,407	67,781	11.0
45	126,830	—	17,371	13,315	157,516	25.0
50	306,990	—	27,759	21,611	356,360	20.3
55	569,500	—	35,211	34,924	639,635	10.9
60	676,600	3.0	43,086	48,519	768,205	5.0
平成元	874,100	9.9	69,236	57,164	1,000,500	9.5
5	1,118,200	3.5	86,182	99,818	1,304,200	2.8
10	1,351,000	4.0	121,254	83,974	1,556,228	4.2
11	1,352,000	0.1	121,304	96,974	1,570,278	0.9
12	1,322,000	△ 2.2	119,593	99,103	1,540,696	△1.9
13	1,321,500	△ 0.0	124,720	95,764	1,541,984	0.1
14	1,192,000	△ 9.8	294,061	95,667	1,581,728	2.6
15	1,177,000	△ 1.3	366,189	98,280	1,641,468	3.8
16	1,164,000	△ 1.1	352,233	95,980	1,612,213	△1.8
17	1,140,300	△ 2.0	378,147	103,024	1,621,471	0.6
18	1,140,300	0.0	389,376	104,254	1,633,930	0.8
19	1,139,500	△ 0.1	379,680	108,107	1,627,287	△0.4
20	1,129,800	△ 0.9	438,339	107,031	1,675,169	2.9
21	1,131,800	0.2	476,717	64,314	1,672,831	△ 0.1
22	1,126,500	△ 0.5	409,379	56,311	1,592,190	△ 4.8
23	1,132,400	0.5	370,101	63,655	1,566,157	△ 1.6
24	1,130,600	△ 0.2	418,214	56,277	1,605,091	2.5
25	1,139,100	0.8	435,164	51,548	1,625,813	1.3
26	1,180,200	3.6	492,733	59,169	1,732,106	6.5
27	1,239,700	5.0	503,542	56,352	1,799,599	3.9
28	1,240,928	0.1	450,295	56,359	1,747,582	△ 2.9
29	1,205,800	△ 2.8	474,310	60,544	1,740,654	△ 0.4
30	1,187,200	△ 1.5	816,407	70,186	2,073,791	19.1
令和元	1,206,600	1.6	828,528	83,747	2,118,877	2.2
2	1,279,200	6.0	821,650	80,115	2,180,971	2.9
3	1,309,400	2.4	798,794	80,911	2,189,107	3.3
4	1,364,366	4.2	796,572	83,917	2,244,855	2.5
5	1,370,300	0.4	832,288	87,504	2,290,092	2.0

県債残高（一般会計）及び活用可能基金額の推移

（単位：億円）

区分	県債残高			活用可能 基金額 (当初予算編成後)
		うち 通常債	うち 臨時財政 対策債	
H23	25,317	18,643	6,333	250
H24	26,048	18,248	7,473	253
H25	26,650	17,741	8,594	146
H26	27,091	17,182	9,590	252
H27	27,099	16,598	10,176	355
H28	27,082	16,100	10,618	361
H29	27,353	15,918	11,008	161
H30	27,459	15,667	11,354	313
R元	27,571	15,615	11,526	374
R2	28,130	16,041	11,661	208
R3	28,443	16,032	11,984	53
R4	28,629	16,352	11,847	234
R5	28,087	16,139	11,497	189

※県債残高：R3以前は決算、R4は最終予算、R5は当初予算ベース

令和5年度 使用料・手数料の改定状況

1 改定区分

○新設するもの

・法令の改正等により、新たに使用料・手数料の徴収を行うもの

○廃止するもの

・法令の改正等により、手数料を廃止するもの

○改定等するもの

・コストバランスや国の基準改定等に伴い、使用料・手数料を見直すもの

2 改定の状況

【一般会計】

(単位:千円)

区 分	項目数	R5 収入見込			増収率 B/A	主な改正内容
		現行分 A	改定分 B	合計 A+B		
新 設	60	—	8,677	8,677	皆増	<ul style="list-style-type: none"> ・建築物の延べ面積の特例認定申請手数料 ・茶業研究センター使用料 ・特定自動運行許可申請手数料 ほか
廃 止	10	—	—	—	—	<ul style="list-style-type: none"> ・茶業研究センター使用料
改定あり	35	124,117	5,934	130,051	4.8%	<ul style="list-style-type: none"> ・工業技術研究所備品使用料 ・介護試験手数料 ほか

【企業会計】

(単位:千円)

区 分	項目数	R5 収入見込			増収率 B/A	主な改正内容
		現行分 A	改定分 B	合計 A+B		
改定あり	10	668,288	76,324	744,612	11.4%	<ul style="list-style-type: none"> ・港湾使用料 ・静清工業用水道料金

新設・廃止・改定する使用料・手数料

〔一般会計〕

○ 新設するもの

(単位：千円)

課名	区分	条例名等	新設理由	新設項目数	主 な 内 容	新設による増収額	適用年月日
建築安全推進課		静岡県手数料徴収条例	建築基準法の改正	2	建築物の延べ面積の特定認定手数料 ・ 1件 27,000円 ほか	0	R5. 4. 1
			建築物省エネ法等の改正	40	低炭素建築物新築等認定申請手数料 (簡易認定) ・ 1戸につき 18,000円 ほか	0	R5. 4. 1
農戦略業課	条例	静岡県農林技術研究所茶業研究センター新商品開発等研究施設の設置、管理及び使用料に関する条例	茶業研究センターのリニューアル (試験コース変更)	1	発酵茶製造設備 ・ 1回につき 8,280円	2,977	R5. 4. 1
				1	半発酵茶製造設備 ・ 1回につき 12,800円	1,933	R5. 4. 1
			14	ローターベイン ・ 1時間につき 1,760円 搾油機、剥皮器等 ・ 1時間につき 1,260円 ほか	3,767	R5. 4. 1	
交企画課		静岡県手数料徴収条例	道路交通法施行令の改正	1	特定自動運行許可申請手数料 ・ 1件につき 79,200円	0	R5. 4. 1
				1	特定自動運行計画変更許可申請手数料 ・ 1件につき 78,500円	0	R5. 4. 1
計				60		8,677	

○ 廃止するもの

(単位：千円)

課名	区分	条例名等	改定理由	項目数	主 な 内 容	廃止による減収額	適用年月日
農戦略業課	条例	静岡県農林技術研究所茶業研究センター新商品開発等研究施設の設置、管理及び使用料に関する条例	茶業研究センターのリニューアル (試験コース廃止)	4	発酵茶製造設備 (基礎コース) ・ 1回につき 5,750円 ほか	△ 3,753	R5. 3. 31
				3	半発酵茶製造設備 (基礎コース) ・ 1回につき 3,750円 ほか	△ 927	R5. 3. 31
				3	釜炒茶製造設備 (基礎コース) ・ 1回につき 5,380円 ほか	0	R5. 3. 31
計				10		△ 4,680	

○ 改定するもの

(単位：千円)

課名	区分	条例名等	改定理由	項目数	主 な 内 容	改定による 増 減 額	適 用 年 月 日
介 護 保 険 課	条 例	静岡県手数料徴収条例	受益者負担適正化	1	介護支援専門員実務研修受講試験 ・ 1件につき 9,700円	△ 640	R5. 4. 1
商 興 振 興 課	規 則	静岡県工業技術研究所の設置、管理及び使用料に関する条例施行規則	機器の更新など	29	I C P 発光分光分析装置 ・ 1時間につき 8,580円 ほか	14,665	R5. 4. 1
港 湾 企 画 課	条 例	静岡県港湾管理条例	不動産鑑定評価に伴う改定	5	永久工作物を設ける場合の手数料 ・ 1㎡につき 21,800円×1/100 ほか	△ 8,091	R5. 4. 1
計				35		5,934	

〔特別会計・企業会計〕

○ 改定等するもの

(単位：千円)

課名	区分	条例名等	改定理由	項目数	主 な 内 容	改定による 増 減 額	適 用 年 月 日
港 湾 企 画 課	条 例	静岡県港湾管理条例	不動産鑑定評価に伴う改定	5	永久工作物を設ける場合の手数料 ・ 1㎡につき 21,800円×1/100 ほか	△ 8,900	R5. 4. 1
経 営 課		静岡県工業用水道及び水道の使用料等に関する条例	受水料金の適正化	5	静岡工業用水基本使用料金 ・ 1㎡につき 26円 ほか	85,224	R5. 4. 1
計				10		76,324	