

8月6日（金）現在は「警戒レベル6（嚴重警戒）」で、「まん延防止等重点措置」が適用されます。

本県は、国の警戒区分で「ステージⅣ」、県の感染流行期で「感染まん延期・後期」です。

県の感染状況は、1週間の新規感染者数が人口10万人当たり27.4人、病床占有率が県全体で30%を超え、特に東部地域では病床占有率が50%を超えるなど、医療体制の逼迫度合いが非常に高まっています。

こうした中、政府の新型コロナウイルス感染症対策本部において、本県に「まん延防止等重点措置」が適用されることになりました。夏休みや帰省、イベントの開催等、人流が拡大する時期を迎えており、これ以上の感染拡大を、なんとしても防止しなければなりません。

変異株の感染力の強さを踏まえ、医療機関への通院や生活必需品の購入など、真に必要な移動を除いた不要不急の外出や県境を跨ぐ移動の自粛、徹底した「密」の回避、屋外の飲食の場を含めたマスクの着用など、一層の感染防止行動の徹底してください。

県民の皆様には、以下の対策に取り組んでください。

- ① 医療機関への通院や生活必需品の購入、職場への出勤、健康維持のために必要な運動等を除き、不要不急の外出を自粛してください。
- ② すべての都道府県との不要不急の移動・往来は自粛してください。
- ③ 3つの密（「密閉」「密集」「密接」）の条件が揃う場面を避けるのはもとより、変異株の強い感染力を踏まえ、たとえ「1つの密」であっても回避してください。人と人の距離を従来以上に離すことを心がけるとともに、屋外であっても密にならないよう配慮してください。
- ④ ワクチンを接種しても感染のリスクがあることから、マスクの着用を継続してください。
- ⑤ 飲食の場での感染リスクが高いことを踏まえ、飲食店での熟食と会話時のマスク着用の徹底してください。未成年者による飲食クラスターの発生事例があったことから、親睦会等の飲食機会を回避してください。
- ⑥ 飲食店を利用する場合は、本県が推進している「ふじのくに安全・安心（飲食店）認証」を受けた店舗や同等の感染防止対策を講じた店舗を利用してください。

<まん延防止等重点措置の概要>

（期 間）令和3年8月8日（日）～8月31日（火）






（措置区域）県東部・賀茂地域、静岡市、浜松市

（措置内容）○飲食店等に対する営業時間の短縮要請 ○大規模集客施設等への営業時間の短縮要請

【8月7日（土）以降】
県境を跨ぐ不要不急の移動制限

本県における国の感染警戒区分
ステージⅣ相当

【凡例】

	注意して訪問可
	慎重に行動
	特に慎重に行動
	回避（まん延防止等重点措置又は独自措置等）
	回避（緊急事態宣言）

※当面の間、全ての都道府県との不要不急の往来を自粛

※まん延防止等重点措置適用市町村については別紙参照

次回発表予定
8月13日（金）

※上記発表前でも
必要に応じて随時発表
する場合があります

<静岡県新型コロナウイルス感染症対策本部>

◎県内移動に関する行動制限

まん延防止等重点措置適用（8月8日（日）～）

- 医療機関への通院や生活必需品の購入、職場への出勤、健康維持のために必要な運動等を除き、**不要不急の外出を自粛**をしてください。
- マスクの着用、たとえ「1密」でも回避するなど「新しい生活様式」を徹底し、人の移動や人に会うことに感染リスクが伴うことを忘れずに、慎重に行動してください。
- 同居の御家族以外の方と食事をする際には、「食事は黙って食べ」、「会話をする時はマスクを着用」してください。その場合も、できる限り少人数で行ってください。
- 訪問先の施設で、感染防止対策が十分行われているかは訪問前に必ず確認してください。「対策が不十分な店への訪問はしない」ということの徹底をお願いいたします。

◎県境を跨ぐ不要不急の移動に関する行動制限

※不要不急の移動は、旅行や帰省など、時期を改めることが可能な行動であり、通勤、通学など日常生活に必要な行動の自粛をお願いするものではありません。

○全ての外出について、マスクの着用など「新しい生活様式」を徹底し、自分や相手が感染しているかもしれないという意識を持って、注意して行動してください。

- ※外出・訪問の検討にあたっては、各自治体が発表している行動制限を尊重してください。
- ※本県を訪問される方には、県民の皆様からも呼びかけてください。

(1) 回避／訪問自粛	次の地域では、感染拡大が顕著であり、不要不急の外出自粛等が発出されていますので、不要不急の移動を回避してください。また、当該地域の皆様は、本県への「不要不急の訪問の自粛」をお願いします。
	緊急事態宣言 埼玉県、千葉県、東京都、神奈川県、大阪府、沖縄県（6都府県）
	まん延防止等重点措置の地域 北海道、福島県、茨城県、栃木県、群馬県、石川県、愛知県、滋賀県、京都府、兵庫県、福岡県、熊本県（12道府県） [北海道] 札幌市 [福島県] いわき市 [茨城県] 水戸市 等 38市町村 [栃木県] 宇都宮市 等 23市町 [群馬県] 前橋市 等 20市町 [石川県] 金沢市 [愛知県] 名古屋市 等 22市町 [滋賀県] (調整中) [京都府] 京都市 [兵庫県] 神戸市 等 15市町 [福岡県] 福岡市 等 22市町村 [熊本県] 熊本市 [※市町村の詳細は別紙]
独自の外出自粛等を発出している地域 岩手県、宮城県、秋田県、富山県、福井県、鳥取県、長崎県、宮崎県（8県） [※市町村の詳細は別紙]	
(2) 特に慎重に行動	次の地域への移動については、特に慎重に行動してください。また、当該地域の皆様は、本県への訪問の際には「特に慎重な行動」をお願いします。 新潟県、山梨県、長野県、三重県、奈良県、和歌山県、岡山県、広島県、香川県、佐賀県、大分県（11県）
(3) 慎重に行動	次の地域への移動については、慎重に行動してください。また、当該地域の皆様は、本県への訪問の際には「慎重な行動」をお願いします。 青森県、山形県、岐阜県、島根県、山口県、徳島県、愛媛県、高知県、鹿児島県（9県）
(4) 注意して訪問可	次の地域への移動については、注意して行動してください。また、当該地域の皆様は、本県への訪問の際には注意して行動をお願いします。 — (—)

※当面の間、全ての都道府県との不要不急の往来を自粛

※不要不急の外出自粛が要請されている地域の皆様は、飲食店等の営業時間の短縮等の要請に伴う閉店後の時間帯に、県境を越えて訪問されることについて自粛をお願いします。

◎新型コロナウイルスへの感染防止は、見えない感染者（※）に、「近づく可能性をどうすれば減らせるのか」、「知らずに会っても、うつらないようにできるか」が、大切です。
※見えない感染者：感染しているも無症状や軽症で、自分が感染していることに気付いていない人。発症前2日前から感染力があるなど、本人が知らないまま、他人に感染させてしまうリスクがある。



誰もが思いやりを持った行動がとれる "心豊かなふじのくに"

<別紙>

○まん延防止等重点措置や独自の外出自粛等の発出された市町村

まん延防止等 重点措置の地域	[北海道] 札幌市
	[福島県] いわき市
	[茨城県] 水戸市、土浦市、古河市、石岡市、結城市、龍ヶ崎市、下妻市、常総市、常陸太田市、北茨城市、笠間市、取手市、牛久市、つくば市、ひたちなか市、鹿嶋市、潮来市、守谷市、常陸大宮市、那珂市、筑西市、坂東市、稲敷市、かすみがうら市、桜川市、神栖市、行方市、鉾田市、つくばみらい市、小美玉市、茨城町、東海村、美浦村、阿見町、八千代町、五霞町、境町、利根町
	[栃木県] 宇都宮市、足利市、栃木市、佐野市、鹿沼市、日光市、小山市、真岡市、大田原市、矢板市、那須塩原市、さくら市、那須烏山市、下野市、上三川町、益子町、市貝町、芳賀町、壬生町、野木町、塩谷町、高根沢町、那須町
	[群馬県] 前橋市、高崎市、桐生市、伊勢崎市、太田市、沼田市、館林市、渋川市、藤岡市、富岡市、安中市、みどり市、榛東村、吉岡町、玉村町、板倉町、明和町、千代田町、大泉町、邑楽町
	[石川県] 金沢市
	[愛知県] 名古屋市、春日井市、江南市、大府市、尾張旭市、日進市、清須市、あま市、長久手市、東郷町、大治町、飛島村
	[滋賀県] (調整中)
	[京都府] 京都市
	[兵庫県] 神戸市、姫路市、尼崎市、明石市、西宮市、芦屋市、伊丹市、加古川市、宝塚市、高砂市、川西市、三田市、猪名川町、稲美町、播磨町
[福岡県] 福岡市、北九州市、久留米市、築紫野市、春日市、大野城市、宗像市、太宰府市、古賀市、福津市、朝倉市、糸島市、那珂川市、宇美町、篠栗町、志免町、須恵町、新宮町、久山町、粕屋町、筑前町、東峰村	
[熊本県] 熊本市	

※まん延防止等重点措置の地域については、変更があります。各県のホームページ等で最新の情報を確認してください。

○静岡県 まん延防止等重点措置適用市町

まん延防止等 重点措置の地域	沼津市、熱海市、三島市、富士宮市、伊東市、富士市、御殿場市、下田市、裾野市、伊豆市、伊豆の国市、東伊豆町、河津町、南伊豆町、松崎町、西伊豆町、函南町、清水町、長泉町、小山町、静岡市、浜松市
-------------------	--

<静岡県新型コロナウイルス感染症対策>

令和3年8月6日

「6段階警戒レベル」と「レベル毎の行動制限」の変更点

時期	前回 (8/2~8/6)	今回 (8/7~8/13)
レベル	警戒レベル5 (特別警戒)	警戒レベル6 (厳重警戒)
県内移動に関する行動制限	感染防止対策の継続を呼びかけ	不要不急の外出自粛を要請
県境を跨ぐ不要不急の移動に関する行動制限	全都道府県への不要不急の往来の自粛を呼び掛け	変更なし

<全国状況の主な変更点>

○まん延防止等重点措置

	前回 (8/2~8/6)	今回 (8/7~8/13)
福島県	—	まん延防止等重点措置
茨城県	—	まん延防止等重点措置
栃木県	独自措置	まん延防止等重点措置
群馬県	—	まん延防止等重点措置
静岡県	—	まん延防止等重点措置
愛知県	—	まん延防止等重点措置
滋賀県	—	まん延防止等重点措置
熊本県	独自措置	まん延防止等重点措置

○独自措置

	前回 (8/2~8/6)	今回 (8/7~8/13)
岩手県	—	独自措置
富山県	—	独自措置

静岡県内市町別「直近1週間・人口10万人当たりの新規陽性者数」

陽性者数(B)把握: 県健康福祉部、作表: 県危機管理部

単位	人口(A)	7月16日~7月22日		7月23日~7月29日		7月30日~8月5日		単位	累計陽性者数
		陽性者数計(B)	対人口10万人B/(A/100)	陽性者数計(B)	対人口10万人B/(A/100)	陽性者数計(B)	対人口10万人B/(A/100)		
人	人	人	人	人	人	人	人	人	人
沼津市	189,677	65	34.3	69	36.4	92	48.5	沼津市	636
熱海市	36,351	6	16.5	7	19.3	9	24.8	熱海市	158
三島市	108,435	23	21.2	43	39.7	59	54.4	三島市	357
富士宮市	128,748	4	3.1	6	4.7	16	12.4	富士宮市	205
伊東市	65,704	4	6.1	2	3.0	26	39.6	伊東市	271
富士市	245,089	15	6.1	34	13.9	74	30.2	富士市	695
御殿場市	87,345	9	10.3	11	12.6	41	46.9	御殿場市	339
下田市	21,161	12	56.7	64	302.4	14	66.2	下田市	104
裾野市	51,206	8	15.6	7	13.7	15	29.3	裾野市	119
伊豆市	29,427	6	20.4	15	51.0	7	23.8	伊豆市	81
伊豆の国市	46,976	5	10.6	16	34.1	14	29.8	伊豆の国市	208
東伊豆町	11,771	1	8.5	2	17.0	4	34.0	東伊豆町	26
河津町	6,907	1	14.5	3	43.4	2	29.0	河津町	9
南伊豆町	7,970	1	12.5	5	62.7	2	25.1	南伊豆町	16
松崎町	6,246	0	0.0	0	0.0	0	0.0	松崎町	11
西伊豆町	7,384	0	0.0	1	13.5	0	0.0	西伊豆町	31
函南町	36,859	5	13.6	9	24.4	18	48.8	函南町	77
清水町	32,099	5	15.6	15	46.7	24	74.8	清水町	109
長泉町	43,015	5	11.6	10	23.2	30	69.7	長泉町	97
小山町	18,600	2	10.8	5	26.9	10	53.8	小山町	49
東部20市町	1,180,970	152	12.9	315	26.7	403	34.1	東部20市町	3,598
静岡市	692,632	36	5.2	76	11.0	158	22.8	静岡市	2,676
島田市	96,099	6	6.2	7	7.3	11	11.4	島田市	224
焼津市	136,752	3	2.2	3	2.2	35	25.6	焼津市	351
藤枝市	142,069	6	4.2	5	3.5	24	16.9	藤枝市	266
牧之原市	44,275	0	0.0	4	9.0	7	15.8	牧之原市	87
吉田町	28,936	0	0.0	1	3.5	8	27.6	吉田町	57
川根本町	6,438	0	0.0	0	0.0	0	0.0	川根本町	3
中部7市町	1,147,201	44	3.8	90	7.8	157	13.7	中部7市町	3,664
浜松市	791,854	30	3.8	91	11.5	209	26.4	浜松市	2,683
磐田市	166,310	8	4.8	28	16.8	40	24.1	磐田市	489
掛川市	115,133	1	0.9	11	9.6	9	7.8	掛川市	299
袋井市	86,928	5	5.8	9	10.4	6	6.9	袋井市	222
湖西市	58,667	0	0.0	0	0.0	10	17.0	湖西市	234
御前崎市	31,396	0	0.0	0	0.0	6	19.1	御前崎市	45
菊川市	47,355	8	16.9	1	2.1	5	10.6	菊川市	92
森町	17,764	0	0.0	1	5.6	0	0.0	森町	29
西部8市町	1,315,407	48	3.6	126	9.6	195	14.8	西部8市町	4,093
その他		4		8		14		その他	237
県合計	3,643,578	249	6.8	539	14.8	769	21.1	県合計	11,592

※1 人口は、2019年5月1日現在の市町別推計人口

※2 数値は速報値であり、感染者にかかる詳細調査等により、後日数値が訂正・変更される場合あり

○緊急事態宣言が発出された都府県等と本県・近隣県の感染ステージの評価状況

(出典：厚生労働省ホームページ、①～④医療体制 7/27 時点、⑤PCR陽性率 7/25 時点、⑥10万人当たり陽性者数 7/29 時点、⑦感染経路不明割合 7/23 時点)
 ②入院率について：入院率は療養者数に対する入院者数の割合をいう。(注)ステージ判断は、療養者数が人口10万人当たり10人以上の場合に適用する。また、新規陽性者が、発生届が届け出られた翌日までに療養場所の種別が決定され、かつ入院が必要な者が同日までに入院している旨、都道府県から報告があった場合には入院率を適用しない。(本表のステージ判定の着色は厚生労働省資料に準じて着色)
 (出典：NHK ⑥10万人当たり陽性者数 8/5 時点(右端欄) (前日の午後7時30分もしくは午後9時30分までの人数))

都道府県	医療提供体制			④療養者数 (10万人当たり)	⑤PCR 陽性率	⑥陽性者数 (7/29 時点)	⑦感染経路 不明割合	⑧直近1週間の 増減(参考)	該当 項目数 [ステージⅢ]	該当 項目数 [ステージⅣ]	該当 項目数 計	⑥陽性者数 (8/5 時点)	全国 順位
	①全入院者	②入院率	③重症患者										
ステージⅢ	確保 20%	40%以下	確保 20%	20 人	5 %	15 人	50%	—				15 人	
ステージⅣ	確保 50%	25%以下	確保 50%	30 人	10%	25 人	50%	—				25 人	

◆緊急事態宣言の都府県

都道府県	①全入院者	②入院率	③重症患者	④療養者数 (10万人当たり)	⑤PCR 陽性率	⑥陽性者数 (7/29 時点)	⑦感染経路 不明割合	⑧直近1週間の 増減(参考)	該当 項目数 [ステージⅢ]	該当 項目数 [ステージⅣ]	該当 項目数 計	⑥陽性者数 (8/5 時点)	全国 順位
埼玉県	51.4	(注) 18.8	23.6	62.2	4.8	54.04	51.2	1.71	2	3	5	95.76	4
千葉県	45.6	20.3	22.8	46.2	13.0	47.63	61.0	1.56	3	4	7	90.46	5
東京都	46.5	18.3	64.0	117.4	10.3	111.84	62.4	1.53	2	5	7	183.38	2
神奈川県	41.6	(注) 15.4	28.6	52.4	18.7	57.00	60.2	1.46	3	3	6	114.92	3
大阪府	26.1	20.7	17.3	44.2	5.6	45.16	63.9	1.56	3	3	6	75.47	6
沖縄県	54.5	26.0	62.9	101.7	8.1	111.29	54.1	2.14	3	4	7	214.32	1

(※順位は感染者の多い方から)

※まん延防止等重点措置(適用予定を含む)の道府県

道府県	①全入院者	②入院率	③重症患者	④療養者数 (10万人当たり)	⑤PCR 陽性率	⑥陽性者数 (7/29 時点)	⑦感染経路 不明割合	⑧直近1週間の 増減(参考)	該当 項目数 [ステージⅢ]	該当 項目数 [ステージⅣ]	該当 項目数 計	⑥陽性者数 (8/5 時点)	全国 順位
北海道	19.2	33.3	4.7	21.9	4.9	20.42	48.3	1.43	3	0	3	36.90	15
福島県	48.6	73.7	22.4	17.7	2.2	18.58	49.2	2.58	3	0	3	34.40	19
茨城県	25.2	(注) 25.9	7.1	20.3	4.9	24.58	45.8	1.79	3	0	3	50.35	10
栃木県	36.6	39.2	19.6	21.6	6.1	26.84	48.5	2.23	4	1	5	45.50	12
群馬県	20.0	(注) 40.5	2.6	11.9	4.3	17.20	60.5	2.63	3	0	3	46.14	11
石川県	59.6	(注) 27.2	5.4	52.1	6.2	45.52	47.0	2.09	1	3	4	53.87	9
静岡県	18.8	18.0	3.4	17.7	7.4	15.61	34.7	2.16	2	1	3	27.42	23
愛知県	14.3	(注) 22.0	5.5	14.6	6.2	13.32	50.6	1.64	2	0	2	25.07	25
滋賀県	21.4	46.5	3.8	12.2	6.5	12.38	38.8	2.29	2	0	2	32.89	20
京都府	40.4	36.2	9.3	21.5	6.2	26.25	47.7	1.82	4	1	5	53.93	8
兵庫県	28.4	33.2	13.9	19.0	6.6	20.84	55.3	1.57	5	0	5	43.87	13
福岡県	15.7	(注) 16.8	4.0	26.1	8.4	31.19	56.0	2.52	3	1	4	73.55	7
熊本県	15.2	45.3	0.0	11.6	6.2	14.99	29.7	4.84	1	0	1	35.87	18

●近隣県

近隣県	①全入院者	②入院率	③重症患者	④療養者数 (10万人当たり)	⑤PCR 陽性率	⑥陽性者数 (7/29 時点)	⑦感染経路 不明割合	⑧直近1週間の 増減(参考)	該当 項目数 [ステージⅢ]	該当 項目数 [ステージⅣ]	該当 項目数 計	⑥陽性者数 (8/5 時点)	全国 順位
新潟県	17.5	39.1	2.7	11.2	3.0	10.62	19.4	1.69	1	0	1	17.54	31
山梨県	26.6	73.0	0.0	13.7	3.2	16.65	51.0	4.17	3	0	3	38.59	14
長野県	12.9	(注) 73.3	0.0	4.2	3.1	5.08	13.0	2.31	0	0	0	15.62	34

都道府県	医療提供体制			④療養者数 (10万人当たり)	⑤PCR 陽性率	⑥陽性者数 (7/29時点)	⑦感染経路 不明割合	⑧直近1週間の 増減(参考)	該当 項目数 [ステージⅢ]	該当 項目数 [ステージⅣ]	該当 項目数 計	⑥陽性者数 (8/5時点)	全国 順位
	①全入院者	②入院率	③重症患者										
ステージⅢ	確保 20%	40%以下	確保 20%	20人	5%	15人	50%	—				15人	
ステージⅣ	確保 50%	25%以下	確保 50%	30人	10%	25人	50%	—				25人	

△独自の要請（県内外出自粛、県外移動自粛）等を行っている県

宮城県	20.5	(注) 41.0	6.7	7.9	2.9	7.16	41.8	0.72	1	0	1	19.12	30
秋田県	10.0	(注) 69.7	4.5	3.4	1.7	2.07	33.3	0.50	0	0	0	3.93	47
富山県	15.8	69.3	8.3	10.9	2.9	9.58	40.0	2.05	0	0	0	19.32	28
福井県	28.6	96.7	0.0	11.7	2.1	14.71	35.7	4.09	1	0	1	27.47	22
鳥取県	34.5	72.9	4.3	27.9	2.1	15.29	15.4	0.65	3	0	3	36.87	16
長崎県	12.4	(注) 44.5	0.0	9.0	2.7	7.31	19.3	1.35	0	0	0	16.96	33
宮崎県	6.8	(注) 31.8	0.0	6.2	1.5	5.78	22.0	2.32	0	0	0	14.82	36