

VI 交通の状況

VI-1 伊豆地区有料道路月別通行台数

①修善寺道路

(単位：台)

月	平成26年	平成27年	平成28年	平成29年	平成30年	令和元年	令和2年	令和3年	対比	
									R3/H26	R3/R2
合 計	3,498,202	3,672,867	3,789,685	3,902,403	3,806,548	3,999,160	3,519,876	3,592,685	102.7%	102.1%
1月	254,419	268,328	282,473	290,384	287,713	297,447	299,361	234,897	92.3%	78.5%
2月	205,196	267,382	326,383	329,382	292,027	335,148	354,970	273,670	133.4%	77.1%
3月	346,575	351,337	334,774	342,096	356,905	363,612	308,120	300,017	86.6%	97.4%
4月	261,256	262,639	279,086	279,929	289,867	314,665	173,168	278,467	106.6%	160.8%
5月	298,703	312,620	315,292	331,029	311,687	340,298	178,121	301,414	100.9%	169.2%
6月	253,955	265,237	272,249	285,491	258,209	293,071	244,772	272,486	107.3%	111.3%
7月	308,666	316,957	344,892	359,999	342,856	332,491	272,354	322,392	104.4%	118.4%
8月	430,138	439,976	436,823	448,989	442,504	459,328	420,514	357,798	83.2%	85.1%
9月	287,202	308,581	292,138	309,669	298,114	327,691	314,097	275,742	96.0%	87.8%
10月	262,280	291,229	295,093	285,719	298,001	280,705	310,363	305,576	116.5%	98.5%
11月	301,375	306,108	295,090	320,898	312,083	326,092	337,114	332,373	110.3%	98.6%
12月	288,437	282,473	315,392	318,818	316,582	328,612	306,922	337,853	117.1%	110.1%

静岡県道路公社東部管理センター調

②伊豆中央道

(単位：台)

月	平成26年	平成27年	平成28年	平成29年	平成30年	令和元年	令和2年	令和3年	対比	
									R3/H26	R3/R2
合 計	4,288,038	4,752,811	5,067,344	5,266,761	5,181,544	5,369,350	4,900,254	5,272,460	123.0%	107.6%
1月	259,990	355,651	380,468	411,560	393,224	413,616	413,602	359,505	138.3%	86.9%
2月	250,559	346,235	407,387	425,115	386,872	417,919	446,282	389,184	155.3%	87.2%
3月	427,022	438,788	444,166	465,456	470,561	480,940	417,763	452,606	106.0%	108.3%
4月	327,129	358,190	393,403	411,931	407,106	428,870	254,072	421,986	129.0%	166.1%
5月	360,442	397,116	420,083	441,754	420,990	447,591	253,336	433,117	120.2%	171.0%
6月	320,068	353,863	378,557	399,583	392,808	407,783	344,583	409,711	128.0%	118.9%
7月	385,025	412,102	453,987	472,832	457,761	454,958	405,304	469,970	122.1%	116.0%
8月	492,485	508,197	525,794	545,400	539,049	557,539	537,610	485,474	98.6%	90.3%
9月	362,414	392,131	399,806	422,251	407,011	443,477	445,380	408,564	112.7%	91.7%
10月	345,731	389,343	413,075	399,395	425,937	406,880	454,926	459,073	132.8%	100.9%
11月	380,198	390,452	410,063	433,123	435,091	452,223	472,883	482,579	126.9%	102.1%
12月	376,975	410,743	440,555	438,361	445,134	457,554	454,513	500,691	132.8%	110.2%

静岡県道路公社東部管理センター調

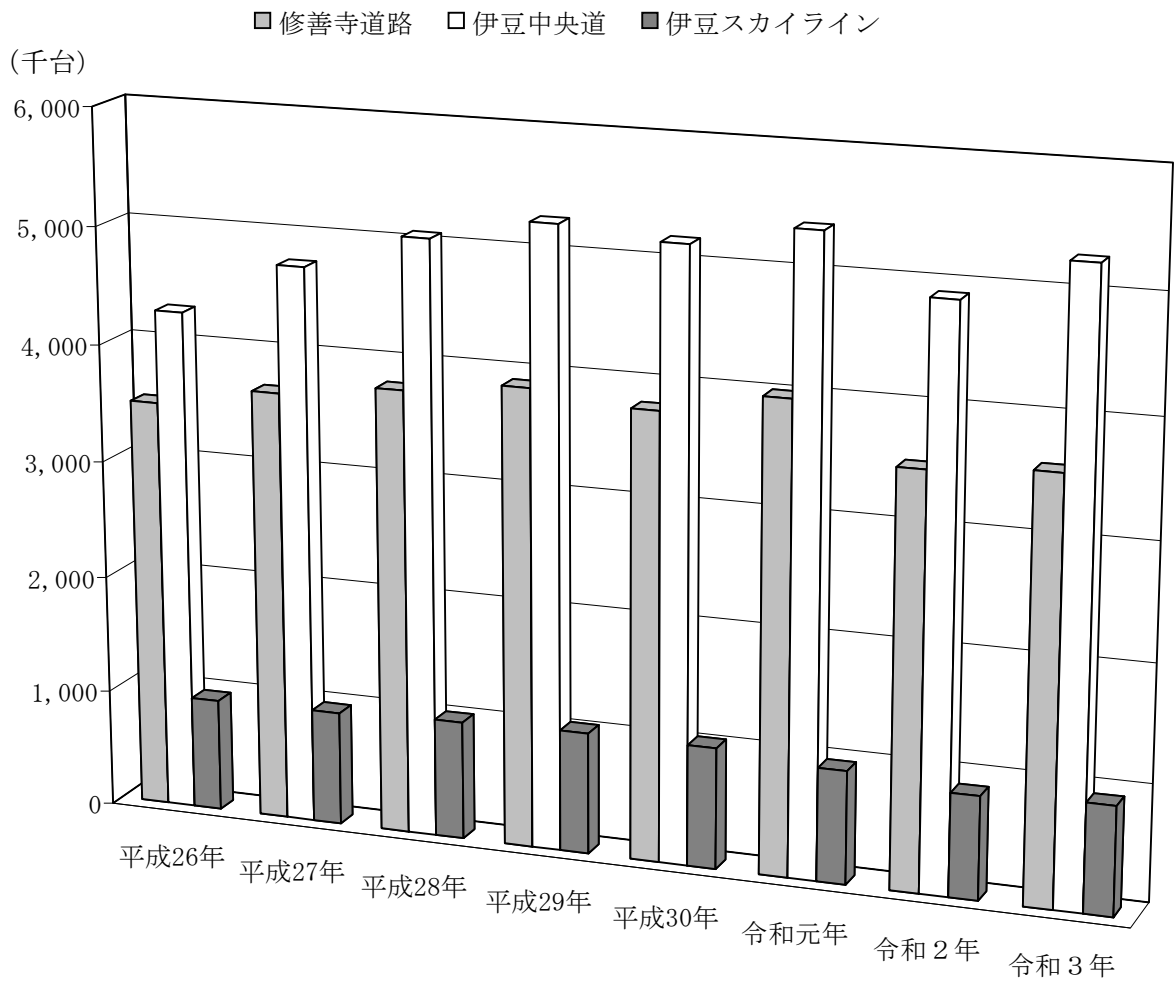
③伊豆スカイライン

(単位：台)

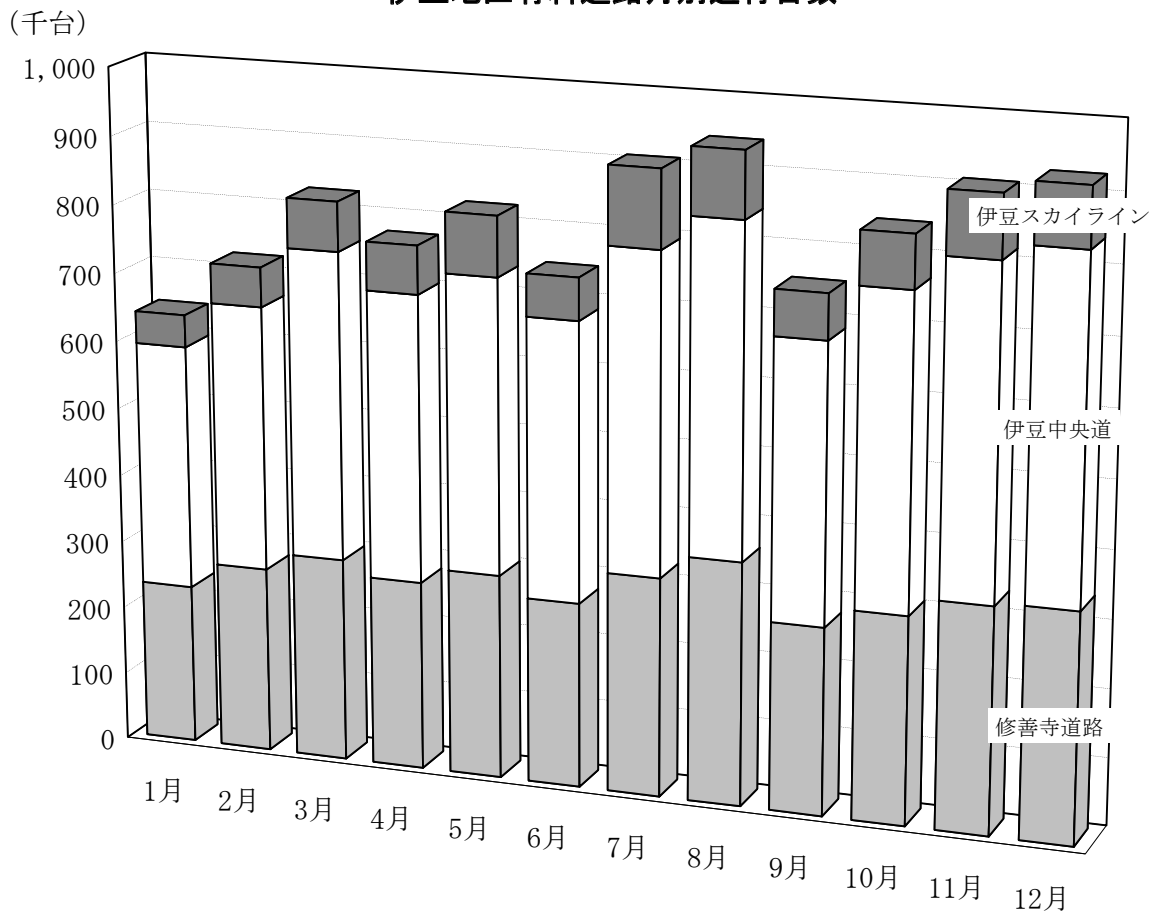
月	平成26年	平成27年	平成28年	平成29年	平成30年	令和元年	令和2年	令和3年	対比	
									R3/H26	R3/R2
合 計	956,266	967,369	1,007,620	1,036,757	1,034,407	965,325	882,558	929,870	97.2%	105.4%
1月	65,429	52,769	65,062	70,334	63,227	73,660	69,432	46,940	71.7%	67.6%
2月	23,588	56,079	76,232	75,437	59,032	68,498	81,858	58,136	246.5%	71.0%
3月	93,147	94,892	89,232	94,556	99,539	95,156	83,283	72,269	77.6%	86.8%
4月	82,006	74,785	78,672	80,432	87,789	89,053	43,934	70,457	85.9%	160.4%
5月	101,824	99,172	102,388	107,625	96,846	104,976	42,034	87,966	86.4%	209.3%
6月	62,533	61,587	65,714	67,183	66,266	61,959	51,043	61,624	98.5%	120.7%
7月	81,004	76,263	86,767	90,547	86,093	69,373	57,560	113,529	140.2%	197.2%
8月	126,365	127,133	125,073	128,877	145,780	123,341	111,195	96,690	76.5%	87.0%
9月	83,084	84,866	71,351	79,064	76,298	82,128	80,238	66,382	79.9%	82.7%
10月	73,974	80,718	81,435	69,807	81,916	56,774	82,636	77,407	104.6%	93.7%
11月	90,142	80,739	78,785	92,939	90,901	66,917	103,479	91,505	101.5%	88.4%
12月	73,170	78,366	86,909	79,956	80,720	73,490	75,866	86,965	118.9%	114.6%

静岡県道路公社東部管理センター調

修善寺道路・伊豆中央道・伊豆スカイライン通行台数の推移



伊豆地区有料道路月別通行台数



VI-2 国道135号、136号、414号の平日昼間12時間あたり通行台数

(単位：台)

年度	地点	乗用車	バス	小型 貨物車	普通 貨物車	自動 二輪等	合計
昭和 63	R135	4,074	154	2,537	453	303	7,521
	R136	1,645	124	1,086	802	123	3,780
	R414	1,552	130	1,160	366	89	3,297
平成 2	R135	4,292	158	2,838	672	201	8,161
	R136	1,743	148	1,148	666	97	3,802
	R414	1,772	179	1,131	402	97	3,581
6	R135	4,875	135	2,667	478	89	8,244
	R136	2,119	126	1,115	925	38	4,323
	R414	2,100	122	1,043	517	42	3,824
9	R135	5,468	134	2,691	633	155	9,081
	R136	2,575	129	1,205	785	58	4,752
	R414	2,446	123	1,113	530	64	4,276
11	R135	5,582	94	2,549	688	123	9,036
	R136	2,512	109	1,140	694	26	4,481
	R414	2,541	106	874	629	23	4,173
17	R135	6,055	152	1,947	610	179	8,943
	R136	3,054	114	915	481	112	4,676
	R414	2,671	153	897	461	55	4,237
年度	地点	小型車		大型車		合計	
22	R135	8,435		659		9,094	
	R136	3,275		363		3,638	
	R414	3,792		409		4,201	
27	R135	8,507		589		9,096	
	R136	3,505		397		3,902	
	R414	4,098		607		4,705	

資料：「道路交通センサス報告書 一般交通量調査 平成22年度,27年度」 国土交通省道路局

(注1) 観測地点は、R135東伊豆町稲取、R136西伊豆町宇久須、R414河津町梨本

(注2) 調査対象車は、平成11年度より上記の5分類、平成22年度より2分類に変更された

VI-3 自動車保有台数

(単位：台)

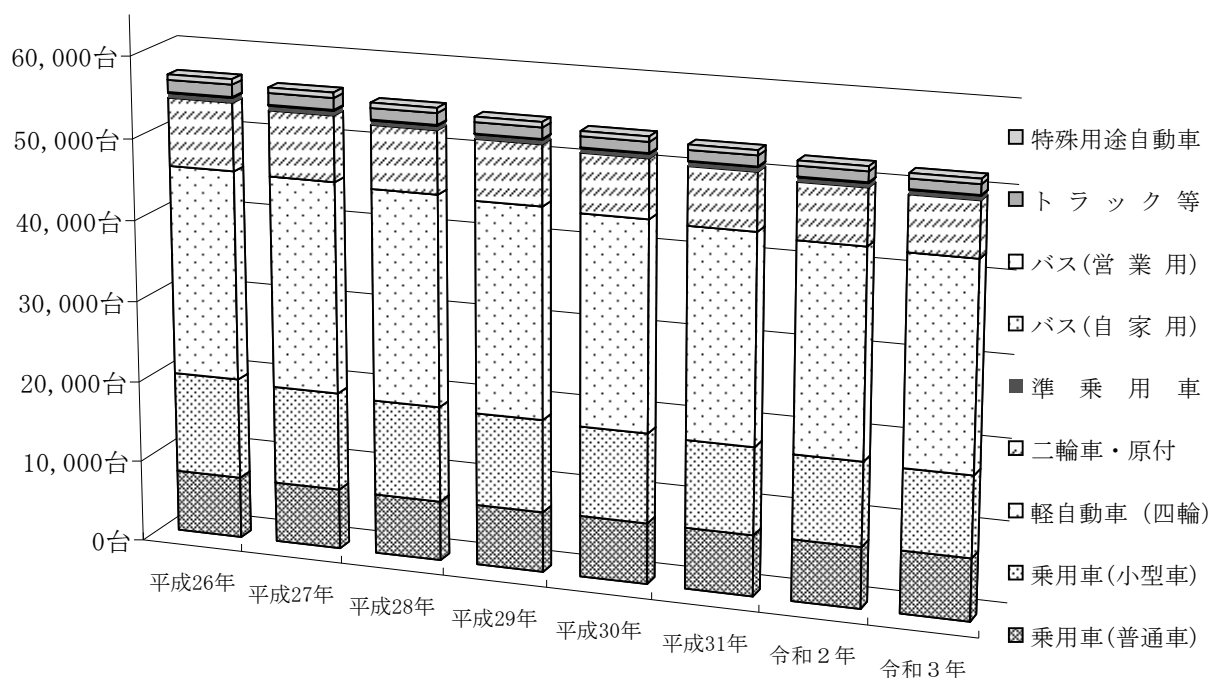
種	平成26年	平成27年	平成28年	平成29年	平成30年	平成31年	令和2年	令和3年	対比	
									R3/H26	R3/R2
県計	3,158,352	3,157,958	3,149,488	3,146,649	3,145,817	3,143,126	3,136,141	3,136,260	99.3%	100.0%
管内計	57,331	56,684	55,816	55,113	54,428	53,819	52,987	52,586	91.7%	99.2%
乗用車(普通車)	7,557	7,432	7,344	7,459	7,509	7,504	7,543	7,670	101.5%	101.7%
乗用車(小型車)	12,400	12,067	11,741	11,365	11,031	10,712	10,283	9,890	79.8%	96.2%
準乗用車	603	578	556	546	532	535	522	542	89.9%	103.8%
トラック等	1,488	1,435	1,391	1,355	1,329	1,282	1,262	1,248	83.9%	98.9%
バス(営業用)	23	19	17	13	9	7	7	6	26.1%	85.7%
バス(自家用)	94	91	91	85	91	93	91	82	87.2%	90.1%
軽自動車(四輪)	25,805	26,014	25,958	25,891	25,754	25,680	25,487	25,473	98.7%	99.9%
二輪車・原付	8,346	8,038	7,724	7,405	7,183	7,045	6,837	6,712	80.4%	98.2%
特殊用途自動車	660	653	640	636	627	611	605	610	92.4%	100.8%
小型特殊自動車	355	357	354	358	363	350	350	353	99.4%	100.9%

(各年4月1日現在)

資料：「令和3年自動車保有台数「統計表」」県経営管理部統計調査課

(注) 大型特殊自動車は市町村計が無いので、管内計からは除く

管内自動車保有台数の推移



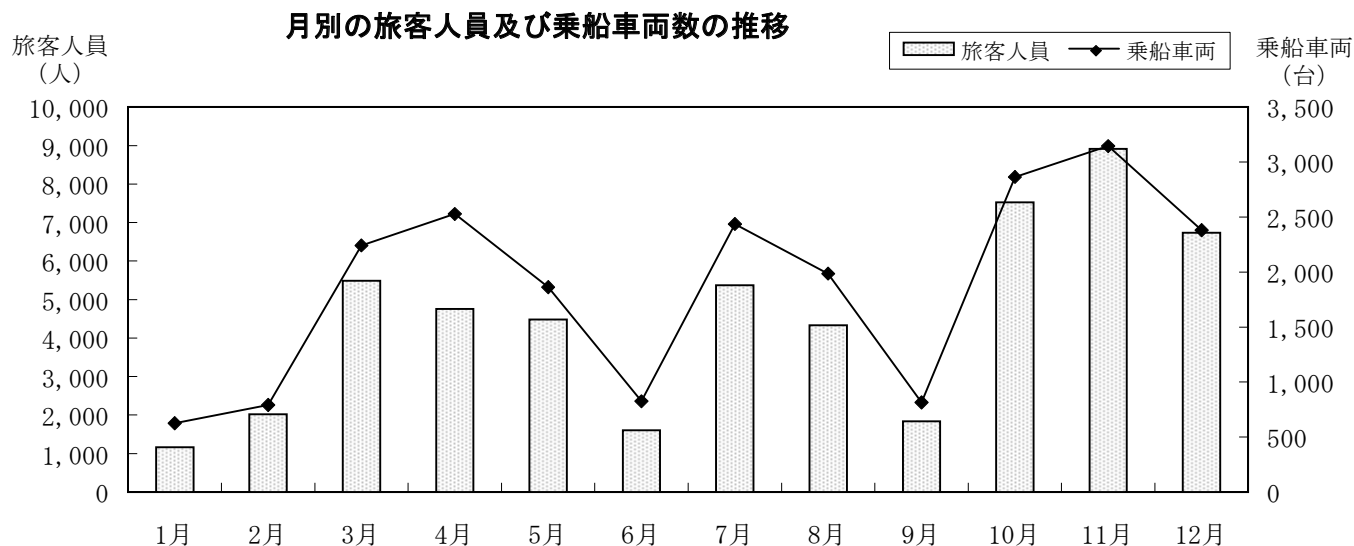
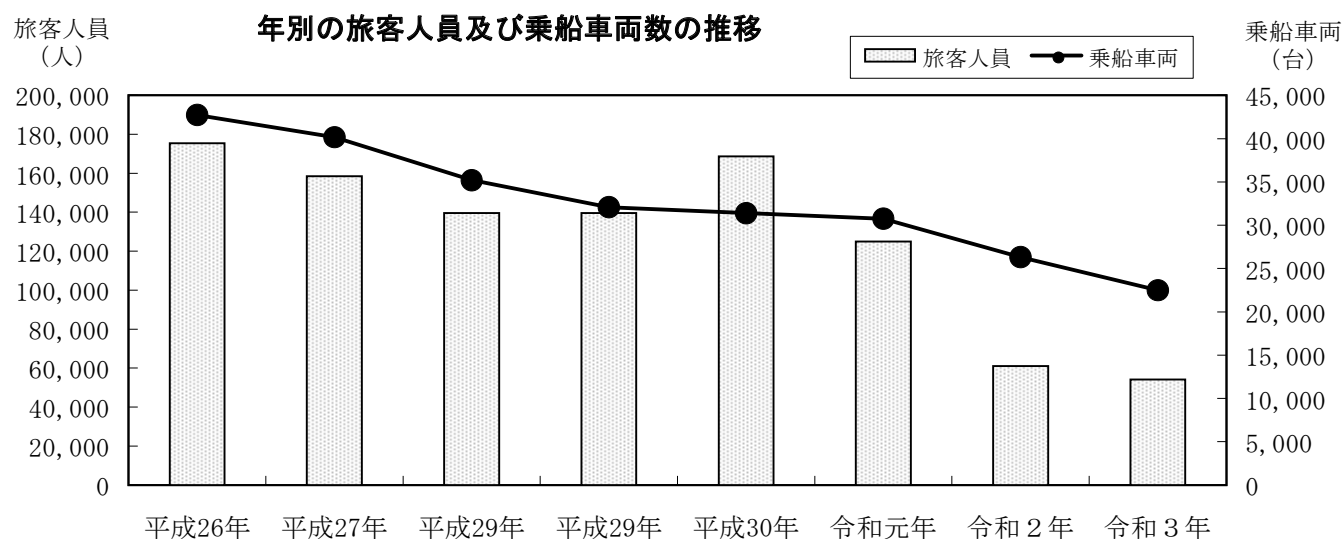
VI-4 航路別・月別旅客等人員

①駿河湾フェリー（土肥港～清水港）

月	旅客人員	乗船車両数			(年別旅客人員)									
		乗用車	バス	トラック	月	平成26年	平成27年	平成29年	平成29年	平成30年	令和元年	令和2年	令和3年	対比 R3/R2
計	54,226	22,503	21,995	363	計	175,344	158,398	139,513	139,513	168,660	124,920	61,031	54,226	88.8%
1月	1,165	625	618	1	1月	8,809	4,678	5,538	5,538	6,340	5,354	3,847	1,165	30.3%
2月	2,023	792	763	19	2月	17,132	15,717	12,201	12,201	13,155	13,380	6,977	2,023	29.0%
3月	5,484	2,242	2,198	36	3月	22,475	20,671	13,756	13,756	15,986	13,394	2,645	5,484	207.3%
4月	4,757	2,528	2,499	10	4月	11,998	6,583	10,745	10,745	13,685	11,677	404	4,757	1177.5%
5月	4,483	1,863	1,839	18	5月	17,795	14,872	14,520	14,520	17,018	14,768	0	4,483	皆増
6月	1,602	825	821	0	6月	12,189	12,596	11,131	11,131	11,784	10,822	0	1,602	皆増
7月	5,372	2,437	2,398	16	7月	9,946	8,997	12,656	12,656	13,883	7,954	5,360	5,372	100.2%
8月	4,331	1,986	1,962	3	8月	13,455	15,218	14,694	14,694	18,395	7,956	11,658	4,331	37.2%
9月	1,833	814	796	1	9月	12,153	12,786	8,759	8,759	10,433	8,894	3,816	1,833	48.0%
10月	7,529	2,865	2,777	79	10月	14,864	17,252	11,488	11,488	15,955	10,864	8,834	7,529	85.2%
11月	8,915	3,145	3,022	104	11月	26,496	20,427	17,415	17,415	20,598	14,079	12,155	8,915	73.3%
12月	6,732	2,381	2,302	76	12月	8,032	8,601	6,610	6,610	11,428	5,778	5,335	6,732	126.2%

(一社) ふじさん駿河湾フェリー調(令和3年)

(注) 旅客人員にドライバーは含まず



②神津島航路（下田港～神津島ほか～下田港）

（乗降別人員 下田港）

（単位：人）

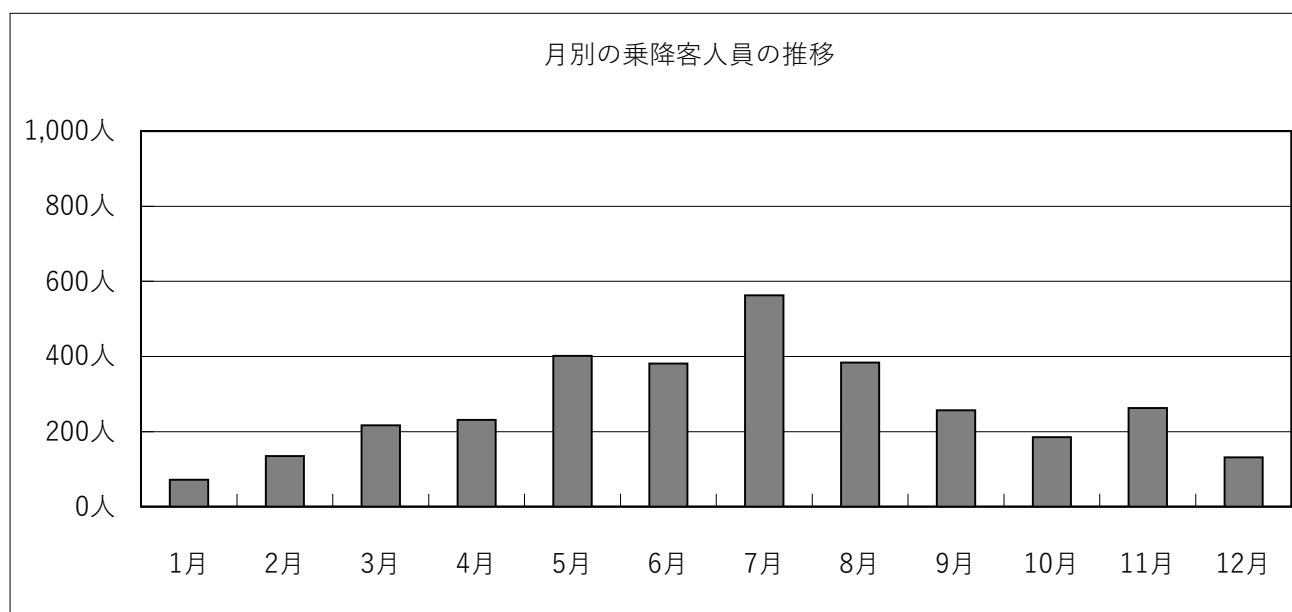
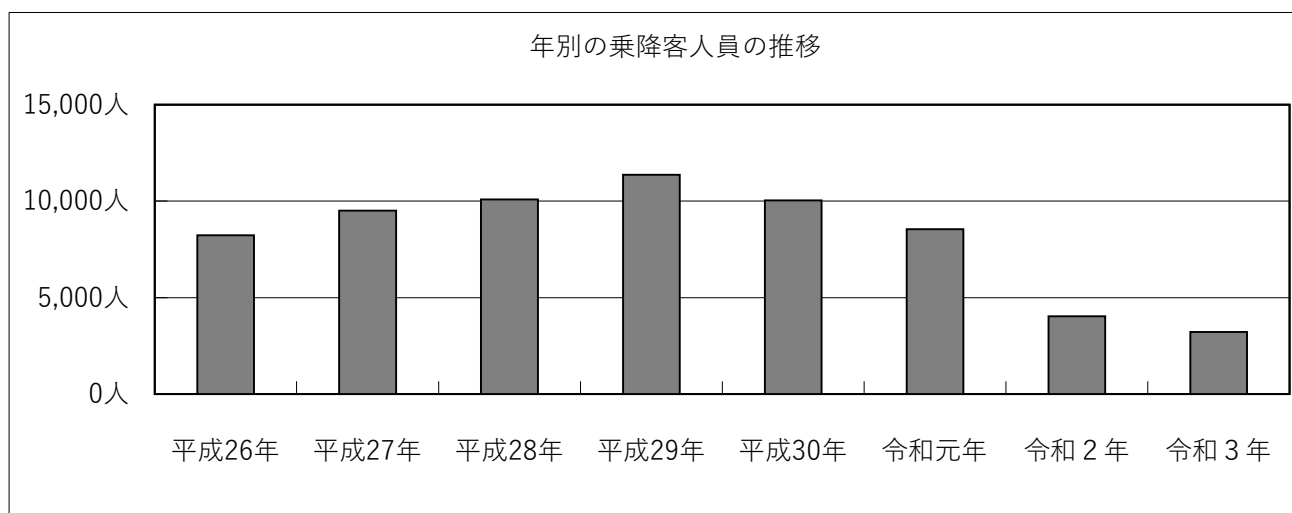
（年別乗降客人員 下田港）

（単位：人）

月	月計	乗客人員	降客人員
計	3,221	1,699	1,522
1月	72	41	31
2月	135	75	60
3月	217	106	111
4月	231	116	115
5月	402	220	182
6月	381	179	202
7月	563	291	272
8月	384	187	197
9月	257	130	127
10月	185	168	17
11月	263	125	138
12月	131	61	70

月	平成26年	平成27年	平成28年	平成29年	平成30年	令和元年	令和2年	令和3年	対比 R3/R2
計	8,226	9,502	10,086	11,359	10,036	8,550	4,028	3,221	80.0%
1月	220	124	338	264	249	225	279	72	25.8%
2月	153	120	236	185	187	275	313	135	43.1%
3月	282	445	386	432	514	395	205	217	105.9%
4月	594	555	633	634	829	935	131	231	176.3%
5月	1,301	1,672	1,631	1,907	1,286	1,638	18	402	2233.3%
6月	761	985	921	992	719	770	290	381	131.4%
7月	973	1,116	1,348	1,350	1,222	989	550	563	102.4%
8月	2,116	2,054	2,204	3,223	2,569	1,441	978	384	39.3%
9月	760	959	910	771	1,049	600	414	257	62.1%
10月	427	659	565	501	444	300	243	185	76.1%
11月	492	462	472	701	691	632	432	263	60.9%
12月	147	351	442	399	277	350	175	131	74.9%

神新汽船(株)調（令和3年）



VI-5 伊豆急行線各駅乗降人員（定期券分を含む）【暦年】

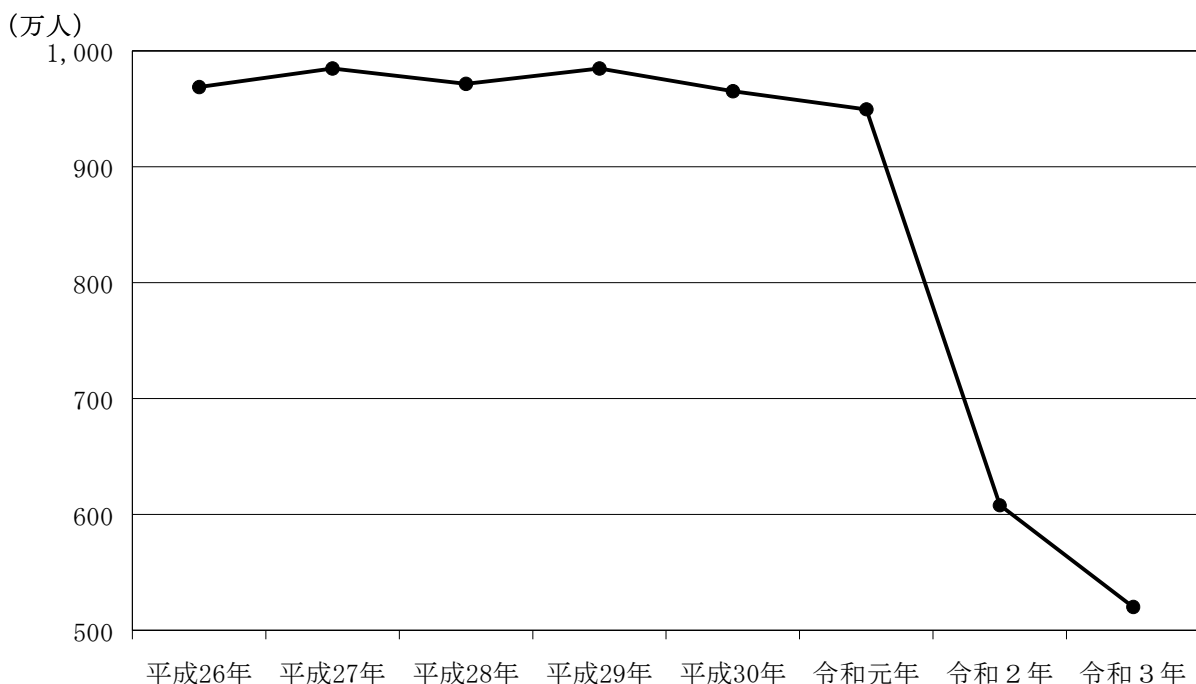
(単位：人)

駅名	平成26年	平成27年	平成28年	平成29年	平成30年	令和元年	令和2年	令和3年	対比		
									R3/H26	R3/R2	
合計	9,688,510	9,847,918	9,716,658	9,848,630	9,652,824	9,495,908	6,077,896	5,200,606	53.7%	85.6%	
東部地域局管内	小計	5,974,285	6,102,429	6,039,553	6,176,475	6,069,120	5,950,727	3,781,490	3,224,542	54.0%	85.3%
	JR連絡	2,563,790	2,753,543	2,712,790	2,771,366	2,726,965	2,674,175	1,649,209	1,411,668	55.1%	85.6%
	伊東	892,095	757,092	715,758	728,114	752,645	750,343	461,258	366,511	41.1%	79.5%
	南伊東	443,387	435,993	434,125	449,098	439,302	440,684	327,591	277,235	62.5%	84.6%
	川奈	569,807	588,354	580,517	575,445	548,715	535,476	381,300	310,319	54.5%	81.4%
	富戸	131,100	148,056	150,239	151,283	144,466	142,598	99,733	83,039	63.3%	83.3%
	城ヶ崎海岸	256,150	266,964	278,027	282,040	275,897	278,941	175,101	159,977	62.5%	91.4%
	伊豆高原	1,117,956	1,152,427	1,168,097	1,219,129	1,181,130	1,128,510	687,298	615,793	55.1%	89.6%
賀茂地域局管内	小計	3,714,225	3,745,489	3,677,105	3,672,155	3,583,704	3,545,181	2,296,406	1,976,064	53.2%	86.1%
	伊豆大川	118,065	120,769	114,412	107,051	100,102	100,975	43,783	38,473	32.6%	87.9%
	伊豆北川	23,393	26,168	29,569	27,439	24,052	25,369	14,681	11,454	49.0%	78.0%
	伊豆熱川	458,559	437,126	407,480	412,892	402,386	407,530	260,820	217,488	47.4%	83.4%
	片瀬白田	148,748	153,307	155,066	153,170	153,321	156,723	88,082	78,135	52.5%	88.7%
	伊豆稲取	627,171	621,837	626,085	625,959	569,250	537,391	376,925	337,455	53.8%	89.5%
	今井浜海岸	113,991	118,979	117,492	106,565	104,081	109,335	74,518	73,606	64.6%	98.8%
	河津	591,508	597,670	618,362	644,326	627,611	602,325	402,581	305,198	51.6%	75.8%
	稲梓	20,551	21,512	23,154	23,452	19,150	21,848	12,223	10,963	53.3%	89.7%
	蓮台寺	303,030	295,468	293,587	297,311	275,601	264,296	190,731	181,352	59.8%	95.1%
	伊豆急下田	1,309,209	1,352,653	1,291,898	1,273,990	1,308,150	1,319,389	832,062	721,940	55.1%	86.8%

伊豆急行(株)運輸部調

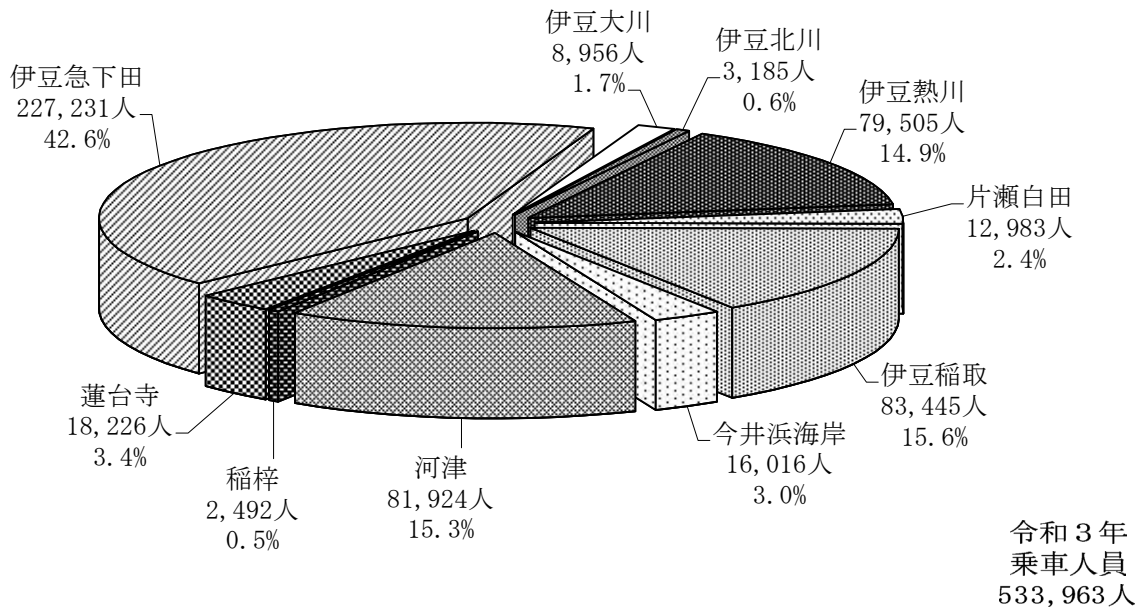
(注) 乗降人員 = 定期旅客人員 (乗降) + 定期外旅客人員 (乗降)

乗降人員合計の推移

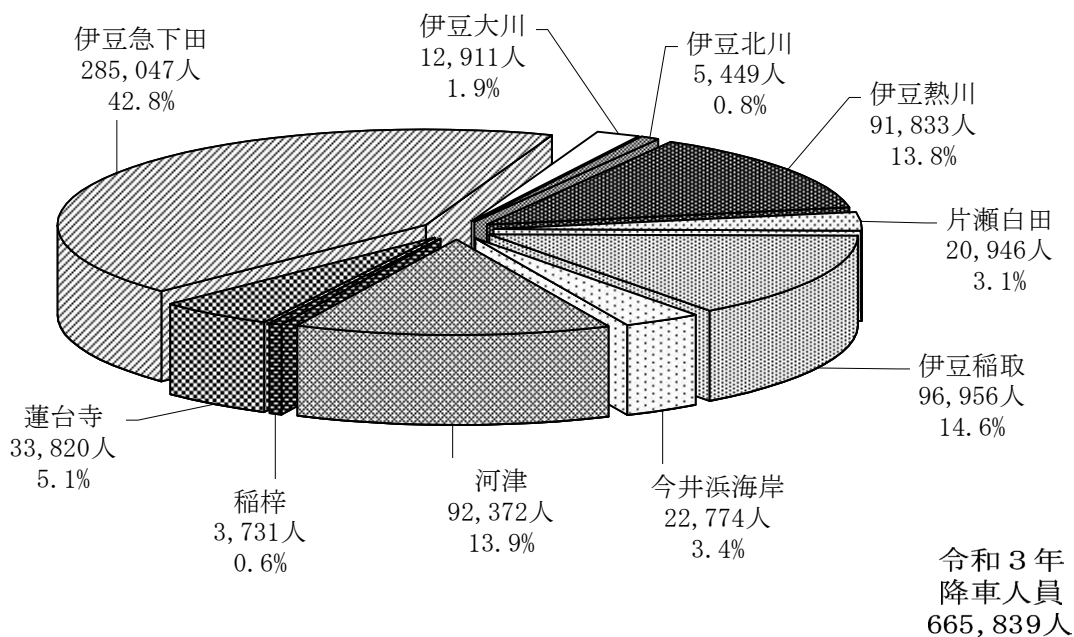


VI-5-2 伊豆急行線管内各駅乗降人員（定期券分を除く）【暦年】

管内各駅乗車人員（定期券分除く）



管内各駅降車人員（定期券分除く）



VI-5-3 伊豆急行線各駅月別乗降人員（定期券分を除く）

駅名		合計	1月	2月	3月	4月	5月	6月
合計	乗車	1,632,081	118,435	113,872	166,581	129,531	121,688	105,109
	降車	1,632,081	118,435	113,872	166,581	129,531	121,688	105,109
J R 連絡	乗車	649,989	46,826	36,876	55,079	54,960	47,072	40,833
	降車	416,079	26,482	27,520	36,486	31,512	31,493	26,089
伊 東	乗車	86,553	9,852	6,786	10,069	5,981	7,195	5,911
	降車	112,332	12,078	9,258	11,315	8,176	9,130	8,106
南 伊 東	乗車	50,356	4,285	3,716	4,478	4,567	3,912	3,962
	降車	62,339	5,060	4,699	5,511	5,549	4,780	5,048
川 奈	乗車	55,972	4,094	3,643	7,843	5,221	4,338	3,754
	降車	67,007	4,507	4,425	8,287	6,363	5,266	4,442
富 戸	乗車	20,380	1,588	1,688	2,423	1,333	1,455	1,261
	降車	27,783	2,171	2,270	2,795	2,280	2,171	1,861
城ヶ崎海岸	乗車	34,038	1,844	2,093	2,939	2,774	2,863	2,355
	降車	43,001	2,452	2,701	3,690	3,367	3,535	3,102
伊豆高原	乗車	200,830	11,649	12,666	21,777	16,217	16,339	12,969
	降車	237,701	16,045	13,730	23,024	20,748	19,082	15,174
伊豆大川	乗車	8,956	509	524	788	687	778	563
	降車	12,911	856	807	1,144	1,003	1,048	801
伊豆北川	乗車	3,185	228	216	309	250	344	211
	降車	5,449	380	441	502	443	501	387
伊豆熱川	乗車	79,505	5,594	4,986	9,311	5,790	5,816	4,518
	降車	91,833	7,191	5,163	9,712	7,208	6,555	5,095
片瀬白田	乗車	12,983	827	906	1,145	1,010	1,035	962
	降車	20,946	1,416	1,627	2,007	1,688	1,710	1,604
伊豆稲取	乗車	83,445	5,787	6,412	10,926	6,243	6,117	5,442
	降車	96,956	7,009	6,773	11,455	7,902	7,089	6,202
今井浜海岸	乗車	16,016	637	897	3,885	1,172	1,030	886
	降車	22,774	1,152	1,702	4,666	1,619	1,435	1,360
河 津	乗車	81,924	5,237	16,083	11,552	5,018	5,001	4,547
	降車	92,372	5,460	13,695	15,265	6,410	5,597	5,218
稲 梓	乗車	2,492	433	384	248	226	146	144
	降車	3,731	240	253	309	394	286	292
蓮 台 寺	乗車	18,226	1,246	1,358	4,334	1,378	997	1,015
	降車	33,820	2,702	2,762	5,802	2,667	2,207	2,236
伊豆急下田	乗車	227,231	17,799	14,638	19,475	16,704	17,250	15,776
	降車	285,047	23,234	16,046	24,611	22,202	19,803	18,092

(単位：人)

7月	8月	9月	10月	11月	12月			
135,743	161,143	119,167	125,109	154,607	181,096			
135,743	161,143	119,167	125,109	154,607	181,096			
52,015	72,266	52,728	49,600	63,885	77,849			
34,956	41,084	30,253	34,250	44,175	51,779			
7,765	7,058	5,746	6,267	6,631	7,292			
9,408	9,803	7,636	8,332	8,981	10,109			
4,151	4,085	3,664	4,110	4,389	5,037			
4,976	5,009	4,577	5,178	5,666	6,286			
4,682	4,419	3,578	4,232	5,157	5,011			
5,916	5,533	4,846	5,017	6,028	6,377			
1,666	1,884	1,468	1,526	1,956	2,132			
2,270	2,512	2,011	2,086	2,495	2,861			
3,077	3,508	2,762	3,015	3,376	3,432			
3,850	4,684	3,638	3,620	4,017	4,345			
16,206	18,128	14,630	16,723	20,726	22,800			
18,472	22,771	17,923	18,829	24,141	27,762	前年対比	全体構成比	管内構成比
616	610	568	667	1,259	1,387	80.5%	0.5%	1.7%
888	933	907	972	1,680	1,872	84.2%	0.8%	1.9%
219	365	203	228	269	343	97.3%	0.2%	0.6%
344	596	385	381	479	610	88.5%	0.3%	0.8%
6,558	8,048	5,544	6,177	8,225	8,938	81.1%	4.9%	14.9%
7,183	9,980	6,927	6,940	9,200	10,679	80.8%	5.6%	13.8%
1,154	1,085	764	1,114	1,505	1,476	73.5%	0.8%	2.4%
1,853	1,571	1,387	1,781	2,044	2,258	84.8%	1.3%	3.1%
6,525	6,967	5,570	6,919	8,065	8,472	80.4%	5.1%	15.6%
7,461	8,878	6,885	7,809	9,461	10,032	81.4%	5.9%	14.6%
1,762	1,618	1,043	923	987	1,176	101.8%	1.0%	3.0%
2,239	2,398	1,442	1,394	1,607	1,760	99.1%	1.4%	3.4%
5,765	6,012	4,919	5,410	6,028	6,352	65.0%	5.0%	15.3%
6,414	8,008	5,987	5,951	6,606	7,761	63.0%	5.7%	13.9%
110	144	115	168	165	209	115.3%	0.2%	0.5%
273	298	225	296	440	425	104.2%	0.2%	0.6%
1,887	1,333	930	1,121	1,234	1,393	98.0%	1.1%	3.4%
3,154	2,813	2,044	2,155	2,476	2,802	105.8%	2.1%	5.1%
21,585	23,613	14,935	16,909	20,750	27,797	81.4%	13.9%	42.6%
26,086	34,272	22,094	20,118	25,111	33,378	82.0%	17.5%	42.8%

伊豆急行(株)運輸部調 (令和3年)