

西保地第281号
平成30年12月17日

中東遠地域医療構想調整会議委員 様

中東遠地域医療構想調整会議議長

平成30年度第3回中東遠地域医療構想調整会議について

日頃から、本県の保健医療行政の推進につきまして御理解と御協力をいただき、厚くお礼申し上げます。

さて、第3回中東遠地域医療構想調整会議につきましては、日程等の都合により書面によるものとさせていただきます。

つきましては、別添により別添のとおり資料を送付させていただきますので、よろしく願いいたします。

記

1 議題

- (1) 療養病床転換以降等調査結果（概要）について【資料1】
- (2) 訪問診療の提供状況について【資料2】

2 報告事項

- (1) 地域医療介護総合確保基金の提案状況について【資料3】
- (2) 「介護医療院」へ転換予定の医療機関について【資料4】

3 議題に対する御意見

議題1、2につきまして御意見等ございましたら、お手数ですが別紙回答様式により、平成30年12月26日（水）までにファクシミリ又は電子メールにより返信いただきますようお願いいたします。

4 その他

第4回中東遠地域医療構想調整会議につきましては、平成31年2月21日（木）午後7時から開催する予定です。改めてお知らせいたしますので、御承知願います。

事務局 静岡県西部保健所地域医療課医療班
電話番号 0538(37)2793

中東遠地域医療構想調整会議設置要綱

(設置)

第1条 医療法（昭和23年7月30日法律第205号）第30条の14第1項に定める「協議の場」として中東遠地域医療構想調整会議（以下「調整会議」という。）を設置する。

(所掌事務)

第2条 調整会議の所掌事務は次のとおりとする。

- (1) 地域の病院・有床診療所が担うべき病床機能に関する協議
- (2) 病床機能報告制度による情報等の共有
- (3) 地域医療構想の推進に向けた取組（地域医療介護総合確保基金事業等）に関する事項
- (4) その他、在宅医療を含む地域包括ケアシステム、地域医療構想の達成の推進に関する協議

(委員)

第3条 調整会議は、西部保健所長が委嘱する委員をもって構成する。

- 2 調整会議に議長を置き、委員の互選により定める。
- 3 議長は、調整会議の会務を総理する。
- 4 議長は、あらかじめ副議長を指名することとし、必要に応じて副議長がその職務を代行する。

(任期)

第4条 調整会議の委員の任期は、2年とする。ただし、再任を妨げない。

- 2 補欠による委員の任期は、前任者の残任期間とする。

(招集)

第5条 調整会議は議長が招集する。ただし、設置後最初の調整会議は、西部保健所長が招集する。

(議事)

第6条 議長は会議を主宰する。

- 2 議長は、必要と認めるときは、関係行政機関の職員その他適当と認める者の出席を求め、その説明又は意見を徴することができる。
- 3 議長は、必要があると認めるときは、特定の事項について、関係のある委員のみで開催することができる。

(庶務)

第7条 調整会議の庶務は、西部保健所地域医療課において処理する。

(その他)

第8条 この要綱に定めるもののほか、必要な事項は別に定める。

附 則

この要綱は、平成28年6月1日から施行する。

中東遠地域医療構想調整会議 構成員

	所属団体名等	役 職	氏 名	備 考
1	磐田市	健康福祉部長	平谷 均	
2	掛川市	健康福祉部長	深谷 富彦	
3	袋井市	総合健康センター長	名倉 小春	
4	御前崎市	健康福祉部長	大倉 勝美	
5	菊川市	健康福祉部長	大石 芳正	
6	森町	保健福祉課長	村松 成弘	
7	磐田市立総合病院	病院事業管理者兼病院長	鈴木 昌八	
8	中東遠総合医療センター	企業長兼院長	宮地 正彦	
9	市立御前崎総合病院	病院長	大橋 弘幸	
10	菊川市立総合病院	病院長	村田 英之	
11	公立森町病院	院長	中村 昌樹	
12	袋井市立聖隷袋井市民病院	病院長	宮本 恒彦	
13	磐田市医師会	会長	北原 大文	副議長
14	磐周医師会	会長	石坂 恭一	
15	小笠医師会	会長	加藤 進	議 長
16	磐周歯科医師会	会長	小椋 剛	
17	小笠掛川歯科医師会	会長	泉地 裕太	
18	磐田薬剤師会	会長	小湊 順子	
19	小笠袋井薬剤師会	会長	横山 敦	
20	静岡県慢性期医療協会 (掛川北病院)	病院長	野坂健次郎	
21	静岡県老人保健施設協会 (えいせい掛川介護老人保健施設)	施設長	平沢 弘毅	
22	静岡県看護協会	中東遠地区支部長	八木 純	
23	静岡県保険者協議会 (全国健康保険協会静岡支部)	業務グループ長	内田 浩秀	
24	静岡県西部保健所	所長	木村 雅芳	

(敬称略)

平成30年11月9日

平成30年度第1回地域包括ケア推進ネットワーク会議（抜粋）

療養病床転換意向等調査結果（概要）

- ① 調査結果のポイント
- ② 介護療養病床、医療療養病床25:1について
- ③ 介護医療院について

① 調査結果のポイント

- 1 許可病床数について
 - ・設置期限のある「医療療養 25:1」が減少。⇒ おおむね本則の「医療療養20:1」へ移行
 - ・転換状況は、圏域によって差が見られる。
- 2 転換先意向について
 - ・「未定」の病床数が減少。
 - ・「介護医療院」の増加（特に県西部地域）

② 「介護療養病床」「医療療養病床25:1」について

- ・「介護療養病床」及び「医療療養病床25:1」の設置期限は、2023年度末まで延長された。

※延長の考え方：

療養病床の転換に当たっては、報酬改定が経営へ与える影響や、医療計画・介護保険事業計画との関係も考慮する必要があることから、次回の診療報酬・介護報酬の同時改定かつ、両計画改定を行うタイミングで再度検討等を行うことが適当。

- ・本県では、両類型ともに転換が進んでいる。

<介護療養病床>

H29：1,711床 ⇒ H30：1,431床（▲ 280床）

<医療療養病床 25:1>

H29：2,327床 ⇒ H30：349床（▲1,978床）

③ 介護医療院について

<現状>

- ・介護医療院は平成30年4月に制度創設された。
- ・本県では平成30年11月現在、6施設451床が開設している。
- ・転換元は、介護療養病床325床、医療療養病床66床、介護療養型老人保健施設（転換老健）60床となっている。

静岡県内の介護医療院開設状況（平成30年11月1日現在）

所在市町	名称	人員基準	開設年月日	転換元	療養床数
浜松市	介護医療院 有玉病院	I型	H30. 6. 1	介護療養病床	58床
浜松市	介護医療院 西山ナーシング	I型	H30. 8. 1	介護療養病床	164床
浜松市	湖東ケアセンター	I型	H30. 9. 1	介護療養型老人保健施設 (転換老健)	60床
浜松市	天竜すずかけ病院・介護医療院	II型	H30. 10. 1	医療療養病床	55床
函南町	介護医療院 伊豆平和病院	II型	H30. 11. 1	介護療養病床 医療療養病床	60床
浜松市	介護医療院浜北さくら台	I型	H30. 11. 1	介護療養病床	54床
計	6施設				451床

(I型:介護療養病床相当、II型:老健施設相当以上)

<地域医療構想との関係>

<介護医療院等への転換に伴う病床数のイメージ>

高度急性期	高度急性期
急性期	急性期
回復期	回復期
慢性期	慢性期
医療養25対1 介護療養等	介護医療院等

↑ 転換

- ・地域医療構想において、介護医療院は「在宅医療等」の区分となる。
- ・このため、療養病床が介護医療院へ転換すると、「慢性期」の病床数は減少し、「在宅医療等」は増加する。

⇒ 慢性期機能及び在宅医療等の検討において、療養病床を有する医療機関の転換意向が重要となる。

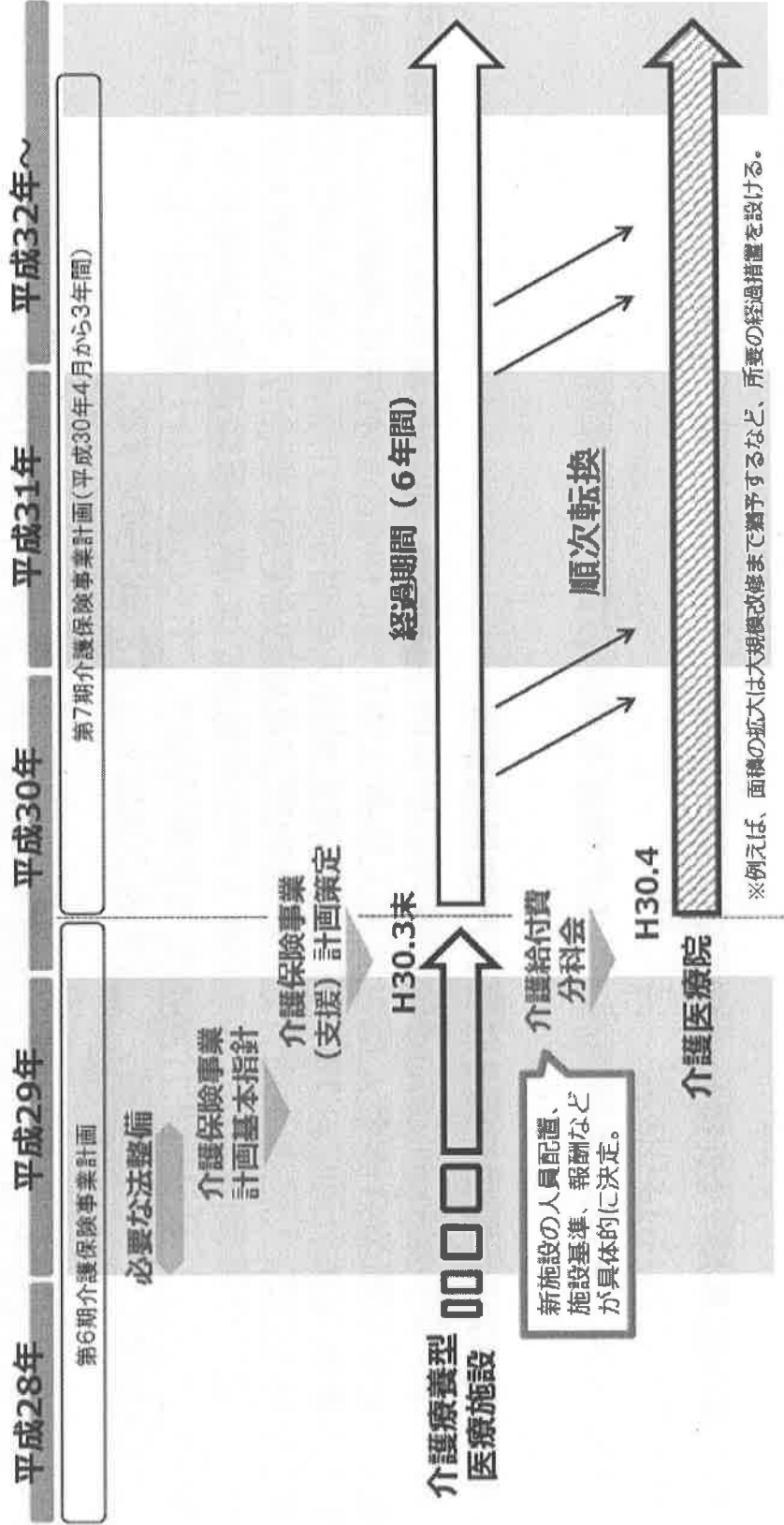
<介護医療院への転換について>

- ・医療療養病床及び介護療養病床、転換老健から介護医療院への転換は、介護保険事業支援計画の「総量規制」の対象とならない。
(一般病床からの転換は、「総量規制」の対象となる。)
- ・このため、まずは医療療養病床及び介護療養病床が、介護医療院への転換候補として想定されている。
- ・今年度調査における介護医療院への転換意向は1,178床であり、昨年度の478床から700床の増加。また、転換意向「未定」の病床数は1,486床であり、介護医療院への転換は今後も増加することが想定される。

⇒ 地域医療構想の推進、在宅医療等の充実に向けて、療養病床の転換意向を今後も継続的に確認していく必要がある。

介護医療院に関するスケジュールのイメージ

- 介護医療院の創設に向けて、設置根拠などにつき、法整備を行った。
- 平成29年度末で設置期限を迎えることとなった介護療養病床については、その経過措置期間を6年間延長することとした。



「第7期介護保険事業（支援）計画における療養病床、介護医療院等の取扱いに関する基本的考え方について」より抜粋
 （平成29年8月10日付け事務連絡 厚生労働省老健局介護保険計画課）

（1）療養病床からの転換に係る必要入所定員総数等

市町村介護保険事業計画における認知症対応型共同生活介護、地域密着型特定施設入居者生活介護及び地域密着型介護老人福祉施設入所者生活介護に係る必要利用定員総数並びに都道府県介護保険事業支援計画における介護専用型特定施設入居者生活介護等に係る必要利用定員総数（混合型特定施設入居者生活介護の必要利用定員総数を定めた場合は、その必要利用定員総数を含む。）及び介護保険施設に係る必要入所定員総数には、医療保険適用の療養病床（以下「医療療養病床」という。）及び指定介護療養型医療施設が、これらの事業を行う施設等へ転換する場合における当該転換に伴う利用定員、入所定員の増加分は含まないものとする。

（2）介護老人保健施設から介護医療院への転換に係る必要入所定員総数

平成18年度以降、医療療養病床及び指定介護療養型医療施設からの転換を促進してきた経緯に鑑み、介護医療院に係る必要入所定員総数には、介護老人保健施設（平成18年7月1日から平成30年3月31日までに医療療養病床又は指定介護療養型医療施設から転換して許可を受けたものに限る。）が介護医療院に転換する場合における当該転換に伴う入所定員の増加分は含まないものとする。

療養病床の転換意向等調査結果 前回（平成29年10月）と今回（平成30年8月）の比較

		1 病床数														2 転換先意向													
		許可病床数の内訳														(1) 医療療養病床からの転換意向先							(2) 介護療養病床からの転換意向先						
	開設許可 病床	医療療養				介護療養				その他						医療保険			介護保険				その他			計			
		医療療養 20:1	療養1,2 25:1	回復期 リハ	地域包括 ケア	介護療養 20:1	療養1,2 25:1	回復期 リハ	地域包括 ケア	介護療養 20:1	療養1,2 25:1	回復期・ 地域包括	介護 医療院	介護老人 保健施設	一般 病床	廃止	未定	療養1,2 20:1	回復期・ 地域包括	介護 医療院	介護老人 保健施設	一般 病床	廃止	未定					
賀茂	H29	299床	239床	198床	41床	60床	41床	-	41床	-	198床	239床	198床	40床	40床	198床	239床	-	-	-	-	-	-	60床	60床				
	H30	299床	239床	148床	41床	60床	41床	-	41床	-	40床	239床	40床	-	-	40床	239床	-	-	-	-	-	-	60床	60床				
	増減	-	-	-50床	-	0床	0床	-	0床	-	-158床	-158床	-158床	-	-	-158床	-158床	-	-	-	-	-	-	-	-				
熱海 伊東	H29	391床	391床	346床	31床	14床	31床	14床	63床	-	14床	391床	14床	-	-	14床	391床	-	-	-	-	-	-	-	-				
	H30	391床	391床	338床	31床	14床	31床	8床	113床	-	14床	391床	36床	-	-	36床	391床	-	-	-	-	-	-	-	-				
	増減	-	-	-8床	-	0床	0床	8床	80床	80床	0床	0床	22床	22床	0床	22床	22床	0床	0床	0床	0床	0床	0床	0床	0床				
駿東 田方	H29	2261床	1879床	1049床	401床	382床	401床	35床	313床	100床	389床	1879床	100床	100床	20床	389床	1879床	89床	-	-	-	-	293床	382床					
	H30	2261床	1879床	888床	401床	382床	401床	87床	355床	100床	20床	1879床	100床	100床	20床	386床	1879床	105床	-	-	-	-	277床	382床					
	増減	-	-	-214床	-	-306床	-	40床	40床	40床	40床	0床	0床	0床	0床	-3床	-3床	16床	16床	16床	16床	16床	-16床	-16床					
富士	H29	879床	879床	379床	285床	-	285床	-	338床	-	154床	879床	-	-	-	154床	879床	-	-	-	-	-	-	-	-				
	H30	879床	879床	546床	285床	-	285床	-	338床	-	237床	879床	-	-	-	237床	879床	-	-	-	-	-	-	-	-				
	増減	-	-	167床	-	-167床	-	-	-83床	-83床	83床	0床	0床	0床	0床	83床	0床	0床	0床	0床	0床	0床	0床	0床	0床				
静岡	H29	2081床	1703床	1098床	187床	378床	366床	52床	476床	-	547床	1703床	-	-	547床	1703床	378床	-	-	-	-	-	-	378床					
	H30	2085床	1707床	1197床	413床	378床	413床	45床	473床	-	193床	1707床	-	-	193床	1707床	378床	-	-	-	-	-	-	378床					
	増減	4床	4床	99床	-187床	47床	47床	45床	-3床	-3床	-354床	-354床	4床	4床	4床	4床	0床	0床	0床	0床	0床	0床	0床	0床					
志太 機原	H29	1095床	1029床	395床	509床	66床	125床	-	203床	1床	1029床	-	-	-	1029床	-	-	16床	-	-	-	-	50床	66床					
	H30	1095床	1079床	839床	1床	16床	205床	34床	269床	-	61床	1079床	-	-	61床	1079床	-	-	-	-	-	-	16床	16床					
	増減	-	50床	444床	-508床	-508床	80床	34床	66床	66床	35床	35床	0床	0床	35床	0床	0床	-16床	-16床	-16床	-16床	-16床	-34床	-50床					
中東遷	H29	1344床	1139床	488床	505床	205床	146床	-	196床	-	545床	1139床	-	-	545床	1139床	-	-	-	-	-	-	205床	205床					
	H30	1344床	1139床	933床	197床	205床	197床	9床	285床	95床	54床	1139床	-	-	54床	1139床	155床	-	-	155床	-	-	50床	205床					
	増減	-	-	445床	-505床	-505床	51床	9床	89床	89床	-491床	-491床	-	-	-491床	-	-	-	-	-	-	-	-155床	-					
西部	H29	2560床	1940床	1202床	319床	620床	312床	86床	440床	-	224床	1940床	-	-	224床	1940床	8床	-	-	-	-	-	-	612床	620床				
	H30	2354床	1964床	1460床	64床	390床	352床	86床	495床	111床	104床	1964床	-	-	104床	1964床	-	44床	44床	338床	-	-	8床	390床					
	増減	-206床	24床	258床	-255床	-230床	40床	-	22床	22床	-120床	-120床	24床	24床	-120床	24床	0床	0床	0床	0床	0床	0床	-604床	-230床					
県計	H29	10910床	9199床	4957床	2327床	1707床	1707床	68床	2070床	100床	2071床	9199床	100床	100床	55床	2071床	9199床	97床	-	378床	16床	-	1220床	1711床					
	H30	10708床	9277床	6626床	349床	1925床	1925床	231床	2369床	307床	1075床	9277床	-	164床	55床	1075床	9277床	105床	44床	871床	-	-	411床	1431床					
	増減	-202床	78床	1669床	-1976床	218床	218床	78床	299床	207床	-996床	-996床	-1床	64床	55床	-996床	78床	8床	8床	493床	-16床	-	-809床	-280床					

※一般病床、療養病床について記載

平成 30 年 11 月 9 日

平成30年度第1回 地域包括ケア推進ネットワーク会議 (抜粋)

在宅医療等の必要量に対する 訪問診療及び介護サービスの提供状況

第7期介護保険事業（支援）計画における在宅医療等の見込み

○2025年の在宅医療等の必要量と提供見込み（市町推計）

（人/月）

市町名	必要量(追加的需要 + 高齢化分)					提供見込み量(追加的需要分 + 高齢化分)				
	必要量(追加分)		必要量(高齢化分)			介護医療院	外来	介護老人保健施設	訪問診療	その他
	療養病床	一般病床	介護老人保健施設	訪問診療	訪問診療					
賀茂圏域	1,024	110	87	399	428	63	87	381	486	7
熱海伊東圏域	1,643	144	112	651	735	8	112	514	965	43
駿東田方圏域	7,186	891	378	2,647	3,271	209	717	2,332	3,862	65
富士圏域	3,723	480	152	1,479	1,612	23	612	1,284	1,754	50
静岡圏域	8,082	987	235	3,014	3,845	616	235	3,119	3,845	267
志太榛原圏域	4,585	582	205	1,966	1,832	50	205	1,865	2,398	66
中東遠圏域	4,198	801	157	1,820	1,420	228	718	1,770	1,433	49
西部圏域	9,652	1,611	369	3,510	4,162	708	1,204	3,513	4,227	0
県計	40,093	5,606	1,695	15,486	17,305	1,904	3,890	14,779	18,972	548

（出典）必要量：静岡県地域医療構想(国の機械的試算)、提供見込み量：市町の推計値の積み上げ
 ※四捨五入により数字が一致しないものがある

■ 第7期介護保険事業（支援）計画の進捗管理

○ 第7期計画の訪問診療の見込みに対する実績

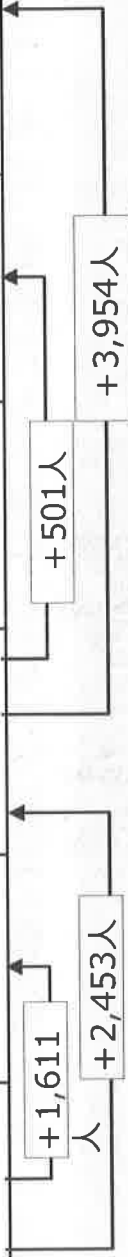
○ 療養病床の転換の状況（介護医療院の設置状況）

訪問診療の現状と第7期介護保険事業（支援）計画における在宅医療等の見込み

- 2018(平成30)年4月の訪問診療の利用者数（県計）は、15,018人で、2013(平成25)年に比べ2,453人増加
- 地域医療構想を基に市町が見込んだ2025年の訪問診療の人数（県計）は18,972人で、2018年4月の実績に比べ、3,954人の増加を見込んでいる。

(人/月)

	訪問診療の実績				市町が見込んだ訪問診療の提供見込み量		
	2013年	2017年 4月	2018年 4月	2018- 2017年	2020年	2025年	2025- 2018
賀茂	295	404	385	▲19	422	486	101
熱海伊東	419	717	740	23	695	965	225
駿東田方	2,420	3,045	2,940	▲105	3,080	3,862	922
富士	1,212	1,110	1,451	341	1,452	1,754	303
静岡	2,844	3,302	3,383	81	3,407	3,845	462
志太榛原	1,273	1,407	1,560	153	1,666	2,398	838
中東遠	1,037	1,176	1,319	143	1,127	1,433	114
西部	3,065	3,015	3,240	225	3,670	4,227	987
県計	12,565	14,176	15,018	842	15,519	18,972	3,954



※2013年の実績は診療機関所在地別、2017、2018年4月の実績及び見込み量は利用者の住所地別の人数
 ※小数点以下の端数処理のため、県計は圏域合計と一致しない箇所があります

訪問診療と介護サービスの利用状況 (2018.4)

○2018(平成30)年4月に訪問診療を利用した人のうち、介護サービスを利用していた人数(累計)は13,924人、併用率は92.7%となっている。

○訪問診療の利用者の介護度は総合事業対象者から要介護5と幅広く、要介護1以下が26.1%、要介護2～4が20%前後、要介護5が16.3%となっている。

(人)

	利用者数	介護サービス併用なし	介護サービス併用あり							併用率
			要支援以下	要介護1	要介護2	要介護3	要介護4	要介護5		
賀茂	385	32	353	15	52	95	68	60	63	91.7%
熱海伊東	740	35	705	38	143	146	115	142	121	95.3%
駿東田方	2,940	265	2,675	202	550	515	478	528	402	91.0%
富士	1,451	63	1,388	68	216	269	281	293	261	95.7%
静岡	3,383	151	3,232	129	617	630	595	674	587	95.5%
志太榛原	1,560	112	1,448	75	253	265	290	294	271	92.8%
中東遠	1,319	151	1,168	45	243	245	205	234	196	88.6%
西部	3,240	285	2,955	145	847	533	488	567	375	91.2%
県計	15,018	1,094	13,924	717	2,921	2,698	2,520	2,792	2,276	92.7%

訪問診療と介護サービス併用者の介護サービス利用状況① 利用場所

○2018(平成30)年4月に訪問診療を利用した人のうち、特定施設(有料老人ホーム等)や認知症グループホームなどの居住系施設に入所・入居していた利用者数(県計)は6,672人
 ○それ以外の自宅や集合住宅(サービス付き高齢者向け住宅を含む)に居住していた利用者数は7,284人
 ※重複利用者がいるため、下表の合計とは一致しません。

	要支援 以下	要介護1	要介護2	要介護3	要介護4	要介護5	合計	H29.4
①特定施設入居者生活介護 (有料老人ホーム、軽費老人ホーム等) ※介護予防、地域密着型サービスを含む	335	928	608	547	608	372	3,398	2,938
②認知症対応型共同生活介護 (認知症グループホーム) ※介護予防サービスを含む	12	631	714	757	565	404	3,083	2,758
③施設サービス (特養、老健、介護療養型医療施設、介護医療院) ※地域密着型サービスを含む	0	12	16	29	78	56	191	183
①～③合計	347	1,571	1,338	1,333	1,251	832	6,672	5,879
④自宅等 ①～③以外	374	1,350	1,362	1,192	1,554	1,452	7,284	6,456
合計	717	2,921	2,698	2,520	2,792	2,276	13,924	12,335

訪問診療と介護サービス併用者の介護サービス利用状況② サービス種別利用人数

○2018(平成30)年4月に自宅等で訪問診療を利用した方の介護サービス種別の利用状況は下表のとおり。

	要支援以下	要介護1	要介護2	要介護3	要介護4	要介護5	合計
訪問診療	374	1,350	1,362	1,192	1,554	1,452	7,284
訪問介護・訪問型サービス	204	646	623	518	696	681	3,368
訪問入浴介護	1	19	48	88	282	491	929
訪問看護	82	281	339	362	620	800	2,484
訪問リハビリテーション	10	33	38	33	72	103	289
通所介護・地域密着型通所介護・通所型サービス	134	681	693	579	694	492	3,273
通所リハビリテーション	14	70	96	83	100	120	483
福祉用具貸与	154	664	1,009	981	1,414	1,384	5,606
短期入所生活介護・療養介護	0	45	94	157	276	345	917
居宅療養管理指導	260	983	930	855	1,044	936	5,008
夜間対応型訪問介護	0	0	0	0	1	6	7
認知症対応型通所介護	0	6	10	25	33	54	128
小規模多機能型居宅介護	14	77	66	64	73	61	355
定期巡回・随時対応型訪問介護看護	0	79	39	19	29	6	172
看護小規模多機能型居宅介護	0	3	17	16	25	35	96

※一部のサービス種別は介護予防サービス、総合事業を含む

訪問診療と介護サービス併用者の介護サービス利用状況③ サービス種別利用割合

○2018(平成30)年4月に居住系施設以外で訪問診療を利用した人で、訪問看護を利用したのは(累計)34.1%、介護度が高くなるにつれ利用率は高くなっている。

	要支援以下	要介護1	要介護2	要介護3	要介護4	要介護5	合計
訪問介護・訪問型サービス	54.5%	47.9%	45.7%	43.5%	44.8%	46.9%	46.2%
訪問入浴介護	0.3%	1.4%	3.5%	7.4%	18.1%	33.8%	12.8%
訪問看護	21.9%	20.8%	24.9%	30.4%	39.9%	55.1%	34.1%
訪問リハビリテーション	2.7%	2.4%	2.8%	2.8%	4.6%	7.1%	4.0%
通所介護・地域密着型通所介護・通所型サービス	35.8%	50.4%	50.9%	48.6%	44.7%	33.9%	44.9%
通所リハビリテーション	3.7%	5.2%	7.0%	7.0%	6.4%	8.3%	6.6%
福祉用具貸与	41.2%	49.2%	74.1%	82.3%	91.0%	95.3%	77.0%
短期入所生活介護・療養介護	0.0%	3.3%	6.9%	13.2%	17.8%	23.8%	12.6%
居宅療養管理指導	69.5%	72.8%	68.3%	71.7%	67.2%	64.5%	68.8%
夜間対応型訪問介護	0.0%	0.0%	0.0%	0.0%	0.1%	0.4%	0.1%
認知症対応型通所介護	0.0%	0.4%	0.7%	2.1%	2.1%	3.7%	1.8%
小規模多機能型居宅介護	3.7%	5.7%	4.8%	5.4%	4.7%	4.2%	4.9%
定期巡回・随時対応型訪問介護看護	0.0%	5.9%	2.9%	1.6%	1.9%	0.4%	2.4%
看護小規模多機能型居宅介護	0.0%	0.2%	1.2%	1.3%	1.6%	2.4%	1.3%

■患者住所地別 訪問診療の利用状況

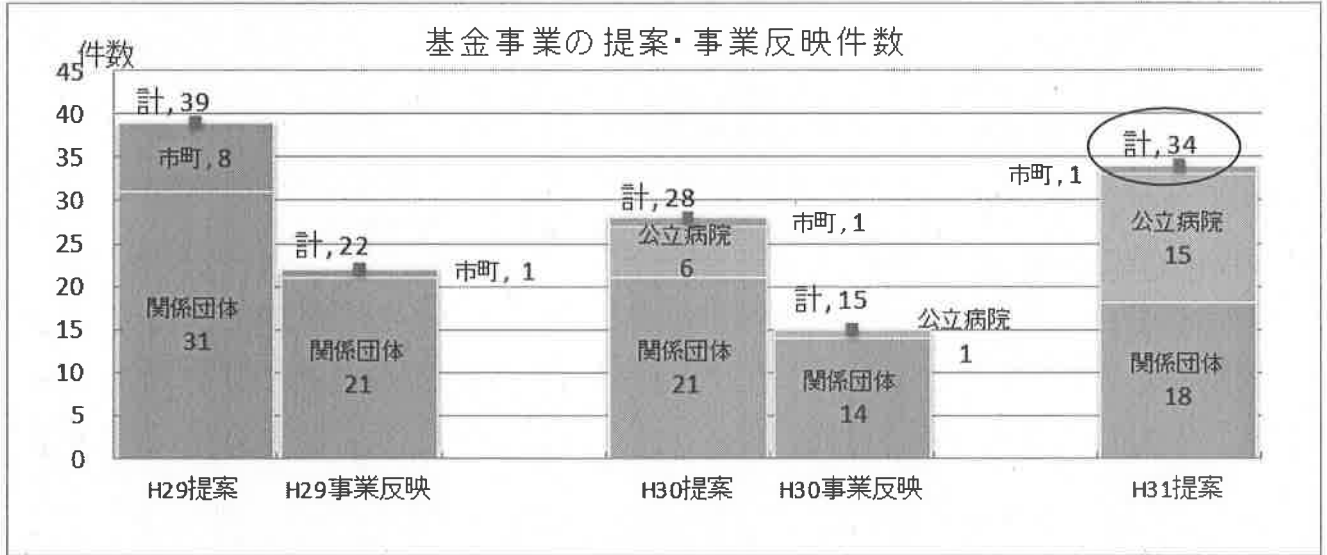
市町名	人口(2017.10.1)		訪問診療の実績(人/月)			
	総人口	うち 後期高齢者	2017年 4月	2018年 4月	2018- 2017年 伸び率	2018- 2017年 伸び率
下田市	22,007	4,595	86	81	-5	94.2%
東伊豆町	12,186	2,766	57	63	6	110.5%
河津町	7,093	1,529	32	29	-3	90.6%
南伊豆町	8,263	1,935	41	44	3	107.3%
松崎町	6,514	1,627	84	80	-4	95.2%
西伊豆町	7,778	2,128	104	88	-16	84.6%
賀茂圏域	63,841	14,580	404	385	-19	95.3%
熱海市	37,000	9,378	411	389	-22	94.6%
伊東市	66,988	13,810	306	351	45	114.7%
熱海伊東圏域	103,988	23,188	717	740	23	103.2%
沼津市	192,154	29,271	1,277	1,165	-112	91.2%
三島市	109,515	14,898	517	525	8	101.5%
御殿場市	87,929	10,792	139	143	4	102.9%
裾野市	52,113	6,017	195	190	-5	97.4%
伊豆市	30,283	6,263	148	182	34	123.0%
伊豆の国市	47,624	7,453	186	173	-13	93.0%
函南町	37,242	5,509	180	168	-12	93.3%
清水町	32,232	4,095	158	154	-4	97.5%
長泉町	42,862	4,643	219	215	-4	98.2%
小山町	19,057	2,720	26	25	-1	96.2%
駿東田方圏域	651,011	91,661	3,045	2,940	-105	96.6%
富士宮市	129,951	17,401	283	327	44	115.5%
富士市	246,603	32,507	827	1,124	297	135.9%
富士圏域	376,554	49,908	1,110	1,451	341	130.7%
静岡市	699,087	104,275	3,302	3,383	81	102.5%
静岡圏域	699,087	104,275	3,302	3,383	81	102.5%
島田市	96,997	15,233	302	328	26	108.6%
焼津市	137,935	19,414	438	448	10	102.3%
藤枝市	143,227	20,016	500	562	62	112.4%
牧之原市	44,758	7,002	112	139	27	124.1%
吉田町	28,983	3,514	43	62	19	144.2%
川根本町	6,778	2,029	12	21	9	175.0%
志太榛原圏域	458,678	67,208	1,407	1,560	153	110.9%
磐田市	167,018	21,747	452	534	82	118.1%
掛川市	114,975	15,104	300	303	3	101.0%
袋井市	86,333	9,409	147	177	30	120.4%
御前崎市	32,142	4,487	86	101	15	117.4%
菊川市	46,894	5,963	115	121	6	105.2%
森町	18,008	3,173	76	83	7	109.2%
中東遠圏域	465,370	59,883	1,176	1,319	143	112.2%
浜松市	796,114	109,231	2,869	3,087	218	107.6%
湖西市	58,758	7,458	146	153	7	104.8%
西部圏域	854,872	116,689	3,015	3,240	225	107.5%
県計	3,673,401	527,392	14,176	15,018	842	105.9%

※訪問診療の実績は国保+後期高齢

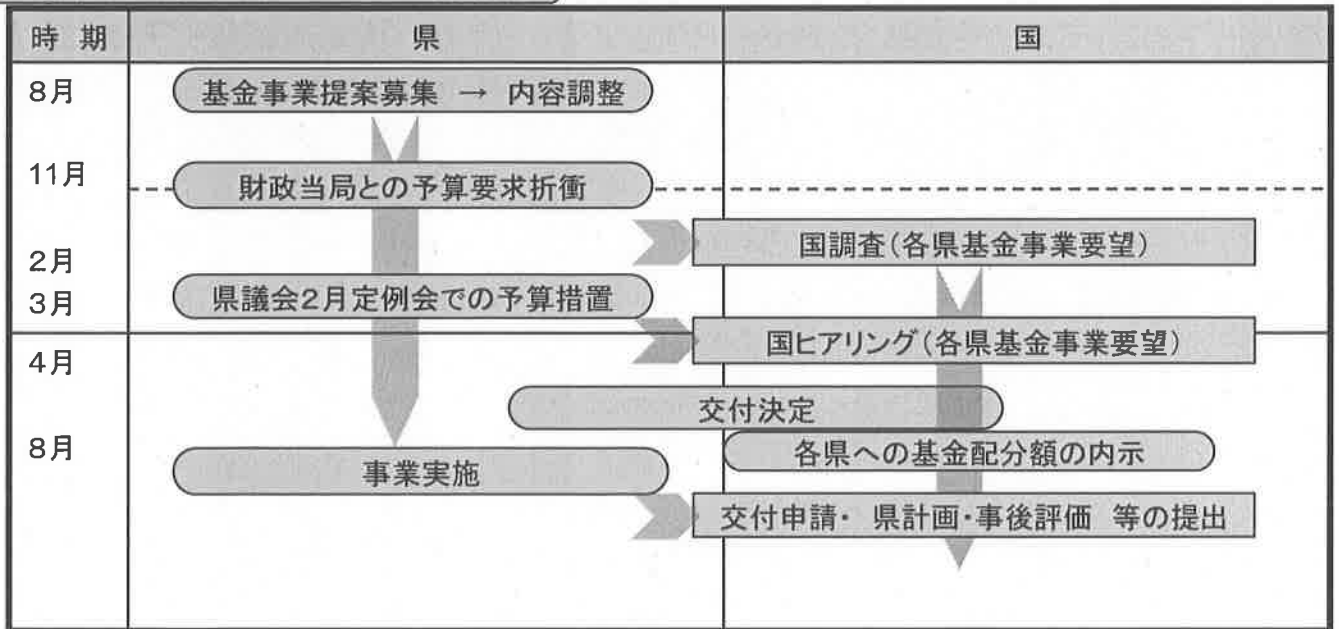
市町が見込んだ提供見込量		2020年		2025- 2018年	
2020年	2025年	2020年	2025年	2020年	2025年
128	138	138	140	111	77
17	34	46	17	33	-11
-10	55	70	-10	57	-28
101	422	486	101	422	101
27	292	416	27	292	27
199	403	550	199	403	199
225	695	965	225	695	225
124	1,068	1,289	124	1,068	124
203	577	728	203	577	203
234	270	377	234	270	234
79	214	269	79	214	79
58	195	240	58	195	58
101	240	274	101	240	101
44	179	212	44	179	44
31	137	185	31	137	31
14	158	229	14	158	14
33	42	58	33	42	33
922	3,080	3,862	922	3,080	922
250	489	577	250	489	250
53	964	1,177	53	964	53
303	1,452	1,754	303	1,452	303
462	3,407	3,845	462	3,407	462
462	3,407	3,845	462	3,407	462
175	377	503	175	377	175
302	482	750	302	482	302
221	516	783	221	516	221
40	170	179	40	170	40
86	95	148	86	95	86
15	26	36	15	26	15
838	1,666	2,398	838	1,666	838
-62	390	472	-62	390	-62
-8	248	295	-8	248	-8
73	206	250	73	206	73
86	123	187	86	123	86
66	120	187	66	120	66
-41	40	42	-41	40	-41
114	1,127	1,433	114	1,127	114
793	3,424	3,880	793	3,424	793
194	246	347	194	246	194
987	3,670	4,227	987	3,670	987
3,954	15,519	18,972	3,954	15,519	3,954

- 地域医療介護総合確保基金(医療分)のH31事業提案は、**34件**
→事業所管課は提案内容を踏まえ、事業への反映を検討するのは財政当局と予算要求折衝中
- 今年度、各保健所から地域医療構想調整会議委員あてに、事業提案募集を案内
→従来は関係団体の提案が大半だったが、公立病院の提案が増加 (H30:6件→H31:15件)

基金事業提案件数等の推移(H29~31)



基金事業化に向けたスケジュール(予定)



基金事業化にあたってのポイント

- 基金事業区分の趣旨に沿った事業目的と、効果的な事業の組み立て
- アウトプット指標(事業の直接的な成果)とアウトカム指標(地域全体への波及効果)の設定と事業効果の定量的な検証体制
- ◎県や各圏域にとって必要な医療・介護ニーズへの対応と、地域の合意

※基金事業区分(医療)・・・Ⅰ:病床機能分化連携、Ⅱ:在宅医療推進、Ⅳ:医療従事者確保

「介護医療院」へ転換予定の医療機関

1 転換予定の医療機関名 : 袋井みつかわ病院

2 転換予定時期 : 平成31年2月

3 転換の内容

(1) 施設の名称 : 介護医療院 袋井みつかわ病院

(2) 人員基準 : I型 (介護療養病床相当) ・ II型 (老健施設相当以上)

4 病床等の内訳

<転換前>

開設許可 病床数	医療保険						介護保険
	療養1 20:1	療養2 20:1	療養2 25:1	回復期 リハ	地域包括 ケア	その他	介護療養
260床	-床	205床	-床	-床	-床	-床	55床



<転換後>

合計	医療保険						介護保険			
	療養1 20:1	療養2 20:1	療養2 25:1	回復期 リハ	地域包括 ケア	その他	介護療養	介護 医療院	介護老人 保健施設	その他
260床	159床	-床	-床	-床	-床	-床	-床	101床	-床	-床

平成 30 年 12 月 26 日（水）までに静岡県西部保健所あてファクシミリ又は電子メールでお送りください。

F A X : 0538 (37) 2224 Mail : kfseibu-iryuu@pref. shizuoka. lg. jp

回 答 様 式

第 3 回中東遠地域医療構想調整会議の議題への意見について

委員名 _____

議題 1	療養病床転換以降等調査結果（概要）について【資料 1】
議題 2	訪問診療の提供状況について【資料 2】

※この表に記載をお願いしますが、書ききれない場合は任意様式でも結構です。

