

**在宅医療等の必要量に対する介護サービス見込み量の推計  
～医療計画と介護保険事業(支援)計画との整合性の確保～**

令和2年11月4日  
志太榛原地域医療構想調整会議

# 医療計画と介護保険事業（支援）計画の整合性の確保とは

## ■ 地域医療介護総合確保方針における記載

- 基礎データ、サービス必要量等の推計における整合性の確保（第2の2の3 抜粋）
  - ・ 特に**病床の機能分化・連携に伴い生じる、在宅医療等の新たなサービス必要量**に関する整合性の確保が重要である。
  - ・ 市町が**市町介護保険事業計画において掲げる介護の整備目標**と、都道府県が**医療計画において掲げる在宅医療の整備目標**とを整合的なものとし、医療・介護の提供体制を整備していく必要がある。

## ■ 整合性の確保の考え方

### ○ 整合性を確保すること

- ・ 介護保険事業計画(市町)、介護保険事業支援計画(県)における介護サービス量の見込みと医療計画における在宅医療(訪問診療)の整備目標

### ○ 整合性を確保する単位

- ・ 2次医療圏域（＝老人福祉圏域）

### ○ 整合性を確保する時点

- ・ 2023(令和5)年度（第8期介護保険事業計画終了時、医療計画終了時）
- ・ 2025(令和7)年度（地域医療構想の実現、地域包括ケアシステムの構築の年度）  
※令和5年度の在宅医療等の必要量は、令和7年度の必要量を年数で按分して算出する

### ○ 協議の場（＝地域包括ケア推進ネットワーク会議圏域会議）

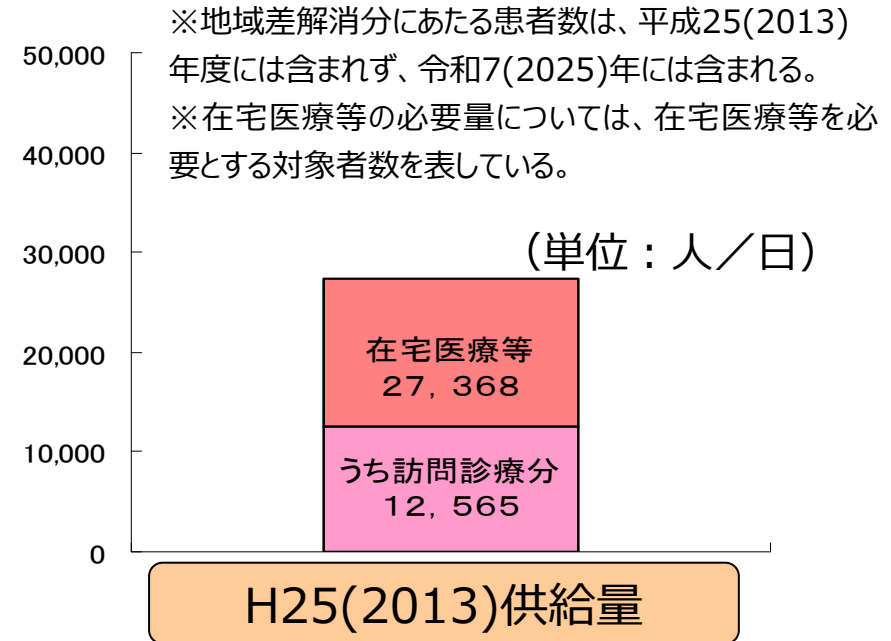
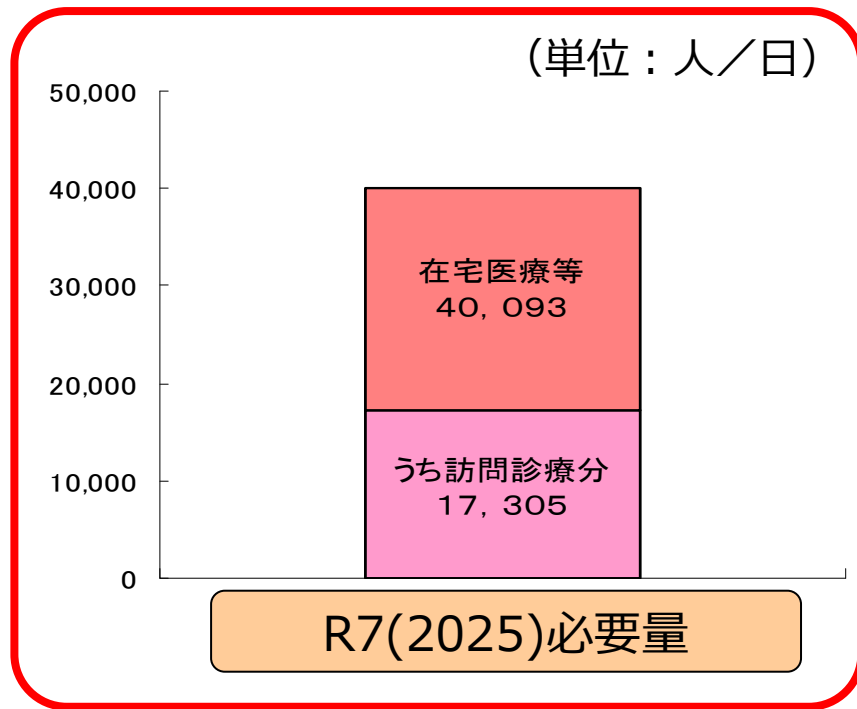
- ・ 2次医療圏域ごとに、県や市町の医療介護担当者等の関係者による協議の場を設置し、在宅医療等の整備目標及び介護サービスの見込み量について協議
- ・ 地域の実情を踏まえ、県と市町での役割分担についても協議を行う

# 地域医療構想とは

		考え方
一般病床	C 3 基準未満の患者	一般病床のうち、医療資源投入量（※）175点未満の医療需要
療養病床	医療区分 1 の70%	療養病床（医療療養と介護療養をともに含む）のうち医療区分 1 の70%の医療需要
	入院受療率の地域差の解消	療養病床の医療需要から、上記の医療区分 1 の70%に相当する医療需要と、回復期リハビリテーションの医療需要を除いた残りの医療需要について、地域差の解消により在宅医療等に対応が必要となる医療需要

（※）医療資源投入量：患者に対して行われた診療行為を診察報酬の出来高点数で換算した値

# 在宅医療等の必要量



## ●「在宅医療等」とは

居宅、特別養護老人ホーム、養護老人ホーム、軽費老人ホーム、有料老人ホーム、介護老人保健施設、その他医療を受ける者が療養生活を営むことができる場所であって、現在の病院・診療所以外の場所において提供される医療を指し、現在の療養病床以外でも対応可能な患者の受け皿となることも想定

## ●2025年における在宅医療等の必要量（推計値）に含まれる項目

- ・一般病床の入院患者のうち、医療投入資源(入院基本料を除く)が175点未満の患者数
- ・療養病床の入院患者のうち、医療区分Ⅰの患者数の70%
- ・訪問診療を受けている患者数及び介護老人保健施設のサービス受給者数  
(2013年の性・年齢階級別の割合に、2025年の性・年齢階級別推計人口を乗じて総和することで推計)
- ・療養病床の各都道府県(構想区域)における入院受療率の地域差解消分

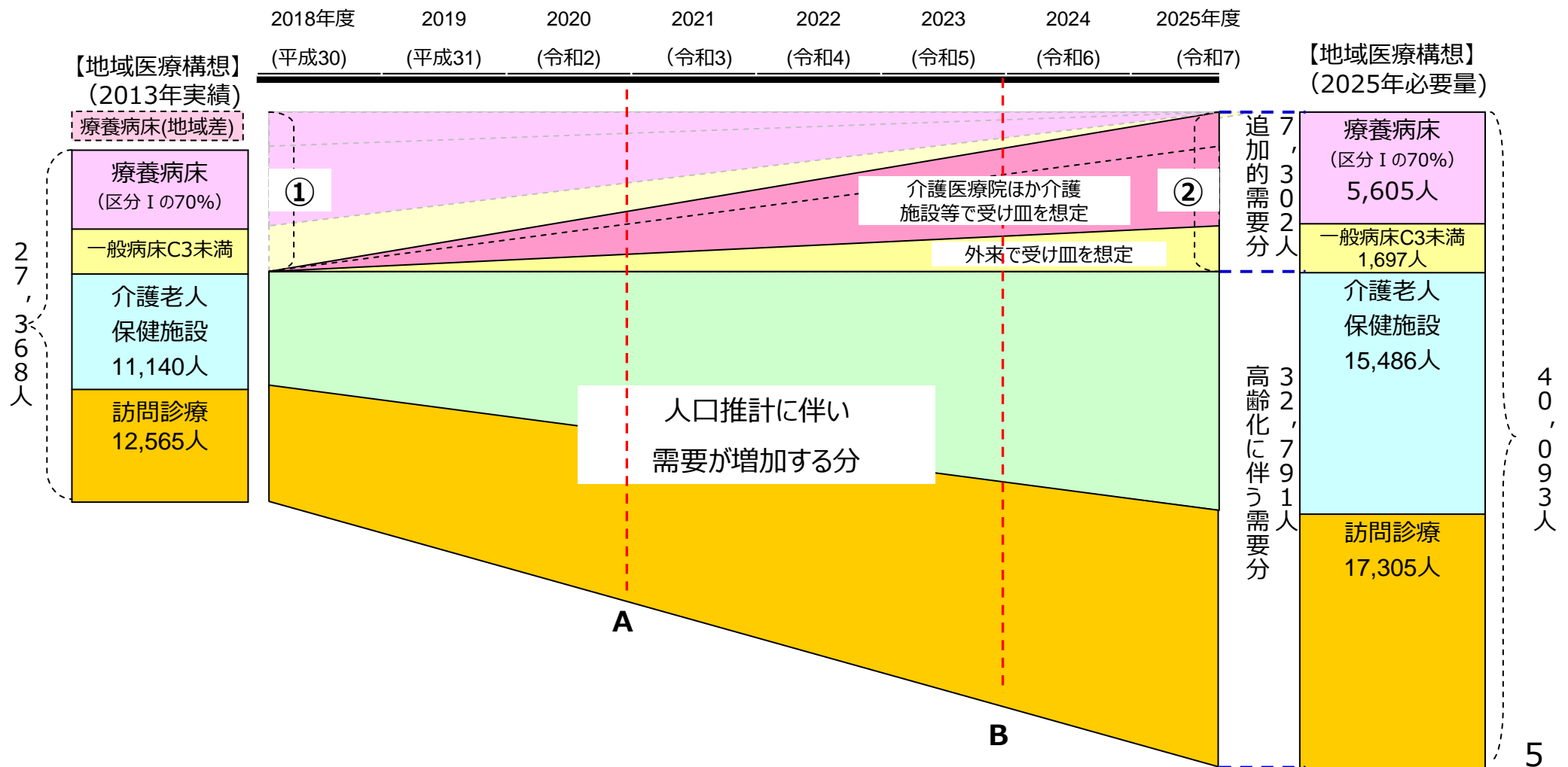
# 地域医療構想を踏まえた2025年における在宅医療等の必要量のイメージ

○介護施設、在宅医療等のサービス量の見込み方のイメージ

①地域医療構想の実現に伴い、病床が削減、転換等する分

②①に伴い、入院以外の受け皿を地域で確保する分

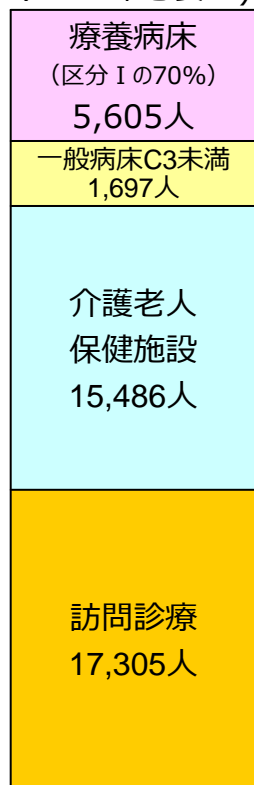
○A（第8次計画の目標年度：2020年）、B（第9次計画の目標年度：2023年）の提供見込み量を算定



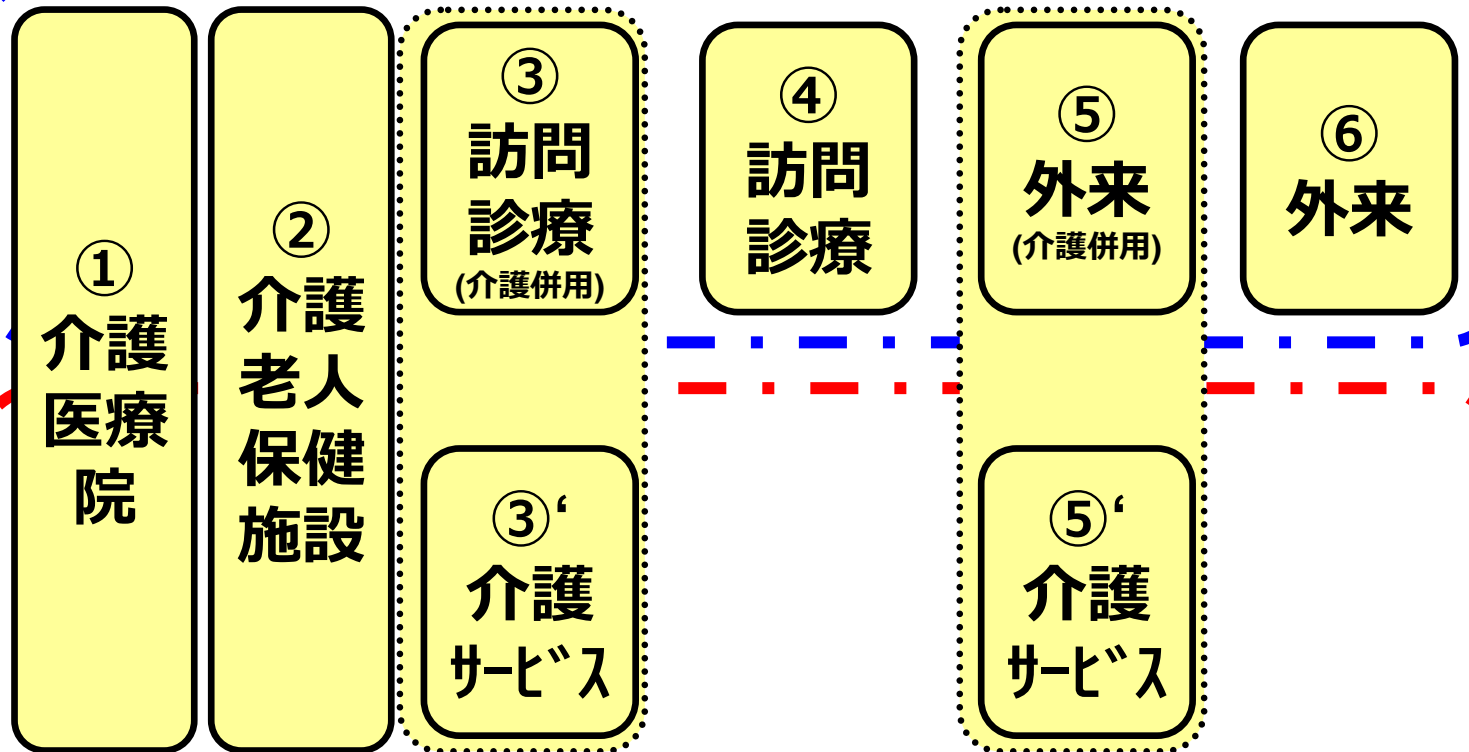
# 在宅医療等の必要量に対する受け皿のイメージ

- 2025年の在宅医療等の必要量40,093人の受け皿（提供体制）として、医療と介護の両面から提供体制をつくる必要がある。
- 医療の提供は在宅医療との必要量と同様40,093人分必要となる ⇒ ①～⑥の合計が40,093人
- 介護の提供は在宅医療等の必要量のうち、介護を必要とする人の分を見込むこととなり、合計は必ずしも40,093人とはならない
- 医療と介護の両方を必要とする人に訪問診療や外来で医療の提供をする場合は、それに対応した介護サービス(訪問介護、訪問看護等)の提供も必要となる ⇒ 「③+③'」、「⑤+⑤'」

【地域医療構想】  
(2025年必要量)



40,093人

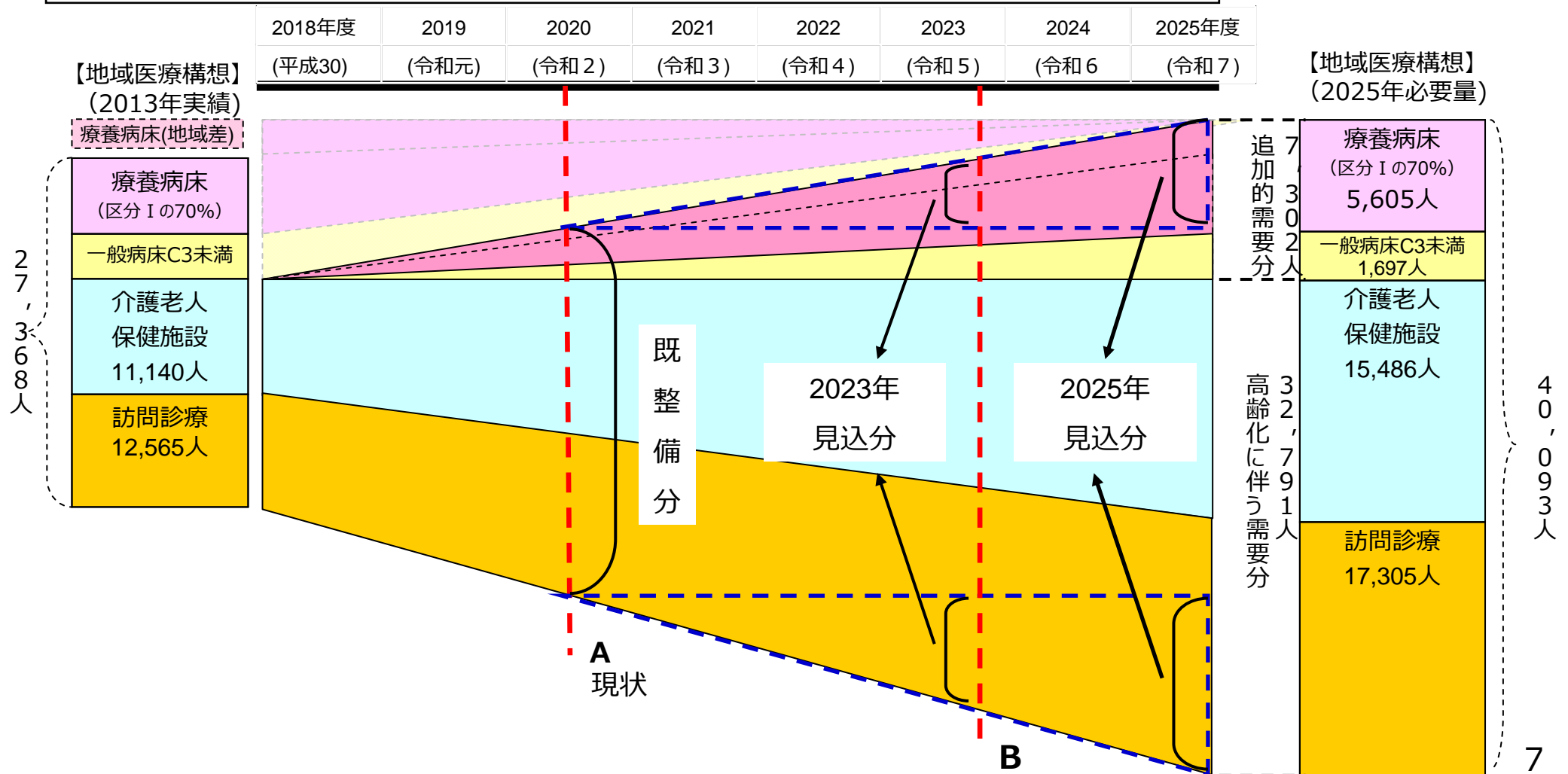


# 在宅医療等の必要量に対するサービス量の見込み方のイメージ

## ○在宅医療等のサービス量の見込み方のイメージ

在宅医療等の必要量からこれまでに整備された分を除いた量が、今回追加見込分となる。

$$\text{今回見込分} = \text{在宅医療等の必要量} - \text{既整備分}$$



# 2025年の在宅医療等の必要量と提供見込み(市町推計)①

○2025年の在宅医療等の必要量と提供見込み(市町推計)

(人/月)

市町名	必要量					提供見込量															
	合計	入院医療から在宅医療へ(追加分)		高齢化に伴う需要増		既整備分					今回見込分										
		(療養病床)	(一般病床)	(介護老人保健施設)	(訪問診療)	計	介護医療院	療養病床	介護老人保健施設	訪問診療	計	介護医療院	療養病床	外来	介護老人保健施設	訪問診療	その他				
																	介護老人福祉施設	特定入所者生活介護	看護小規模多機能型	訪問看護	その他
島田市	972	123	43	417	388	903	17	1	477	408	69	1	-1	43		26					
焼津市	1,362	173	61	584	544	1,023	32	2	487	502	339	20	-2	54	44	183	40				
藤枝市	1,443	183	64	620	576	1,225	23	13	535	654	218	13	-13	64		100		40	14		
牧之原市	447	57	20	190	179	312	3		135	174	135	2		20	45	21			46		
吉田町	262	34	13	111	105	157	4	1	90	62	105	1	-1	4	10	91					
川根本町	99	12	4	44	39	61	2		35	24	38				38						
圏域計	4,585	582	205	1,965	1,832	3,681	81	17	1,759	1,824	904	37	-17	186	99	438	61		40	60	0

(出典) 必要量：静岡県地域医療構想(国の機械的試算)、提供見込み量：市町の推計値の積み上げ(10月25日時点の暫定値) ※四捨五入により数字が一致しないものがある

## ○在宅医療等の受け皿となる施設の定員数と現時点の利用状況

圏域名	令和2年4月現在の施設定員数及び利用者数(定員：人、利用者数：人/月)										訪問診療の提供状況(人/月)
	介護老人福祉施設		介護老人保健施設		介護療養型医療施設		介護医療院		医療療養病床(25:1) ※		利用者住所地別利用人数
	定員	利用者数	定員	利用者数	定員	利用者数	定員	利用者数	定員	利用者数	令和2年4月
島田市		401		477		1		17		0	408
焼津市		500		487		2		32		0	502
藤枝市		547		535		12		23		1	654
牧之原市		371		135		0		3		0	174
吉田町		127		90		1		4		0	62
川根本町		116		35		0		2		0	24
圏域計	2,059	2,062	1,717	1,759	16	16	50	81	1	1	1,824

(出典・時点) ・介護医療院、介護療養病床、介護老人保健施設：介護事業状況報告・2020(令和2年)年4月利用分 ※四捨五入により数字が一致しないものがある  
 ・医療療養病床：療養病床転換意向調査・2020年度  
 ・訪問診療：しずおか茶っとシステム集計データ2020(令和2年)年4月利用分



# 2025年の在宅医療等の必要量と提供見込み(市町推計)②

○2025年の必要量(地域医療構想)と提供見込み量(市町推計値)の差

(人/月)

市町名	必要量(追加的需要分+高齢化に伴う需要分)					提供見込量(追加的需要分+高齢化分)								
	合計	入院医療から在宅医療へ(追加分)		高齢化に伴う需要増		介護医療院	外来	介護老人保健施設	訪問診療	その他				
		(療養病床)	(一般病床)	(介護老人保健施設)	(訪問診療)					介護老人福祉施設	特定入所者生活介護	看護小規模多機能型	訪問看護	その他
島田市	972	123	43	417	388	18	43	477	434					
焼津市	1,362	173	61	584	544	52	54	531	685	40				
藤枝市	1,443	183	64	620	576	36	64	535	754			40	14	
牧之原市	447	57	20	190	179	5	20	180	174	21			46	
吉田町	262	34	13	111	105	5	4	100	153					
川根本町	99	12	4	44	39	2		35	62					
圏域計	4,585	582	205	1,965	1,832	118	186	1,858	2,262	61		40	60	

(出典) 必要量：静岡県地域医療構想(国の機械的試算)、提供見込み量：市町の推計値の積み上げ(10月25日時点の暫定値) ※四捨五入により数字が一致しないものがある

○提供見込の主な考え方

市町名	内容
島田市	施設整備を予定していないため、主に既存の老健と訪問診療で対応。
焼津市	施設整備を予定していないため、主に既存の老健と訪問診療で対応。
藤枝市	施設整備を予定していないため、主に既存の老健と訪問診療で対応。
牧之原市	施設整備を予定していないため、主に既存の老健・特養で対応。また、病院との連携により、訪問看護の利用増加を見込む。
吉田町	施設整備を予定していないため、主に訪問診療で対応。
川根本町	施設整備を予定していないため、主に訪問診療で対応。

# 2023年の在宅医療等の必要量と提供見込み(市町推計)①

○2023年の在宅医療等の必要量と提供見込み(市町推計)

(人/月)

市町名	必要量					提供見込量															
	合計	入院医療から在宅医療へ(追加分)		高齢化に伴う需要増		既整備分					今回見込分										
		(療養病床)	(一般病床)	(介護老人保健施設)	(訪問診療)	計	介護医療院	療養病床	介護老人保健施設	訪問診療	計	介護医療院	療養病床	外来	介護老人保健施設	訪問診療	その他				
																	介護老人福祉施設	特定入所者生活介護	看護小規模多機能型	訪問看護	その他
島田市	917	92	32	415	377	903	17	1	477	408	14	1	-1	14	0	0	0	0	0	0	0
焼津市	1,245	130	46	550	519	1,023	32	2	487	502	222	20	-2	17	44	103	40	0	0	0	0
藤枝市	1,327	137	48	594	547	1,225	23	13	535	654	102	13	-13	48	0	29	0	0	25	0	0
牧之原市	409	43	15	175	175	312	3		135	174	97	0	0	15	45	0	10	0	26	0	0
吉田町	237	25	9	103	100	157	4	1	90	62	80	1	-1	3	10	67	0	0	0	0	0
川根本町	97	9	3	44	41	61	2		35	24	36	0	0	0	0	36	0	0	0	0	0
圏域計	4,231	437	154	1,882	1,759	3,681	81	17	1,759	1,824	550	35	-17	97	99	235	50	0	51	0	0

(出典) 必要量：静岡県地域医療構想(国の機械的試算)、提供見込み量：市町の推計値の積み上げ(10月25日時点の暫定値) ※四捨五入により数字が一致しないものがある

## ○在宅医療等の受け皿となる施設の定員数と現時点の利用状況

圏域名	令和2年4月現在の施設定員数及び利用者数(定員：人、利用者数：人/月)										訪問診療の提供状況(人/月)
	介護老人福祉施設		介護老人保健施設		介護療養型医療施設		介護医療院		医療療養病床(25:1) ※		利用者住所地別利用人数
	定員	利用者数	定員	利用者数	定員	利用者数	定員	利用者数	定員	利用者数	令和2年4月
島田市		401		477		1		17		0	408
焼津市		500		487		2		32		0	502
藤枝市		547		535		12		23		1	654
牧之原市		371		135		0		3		0	174
吉田町		127		90		1		4		0	62
川根本町		116		35		0		2		0	24
圏域計	2,059	2,062	1,717	1,759	16	16	50	81	1	1	1,824

(出典・時点) ・介護医療院、介護療養病床、介護老人保健施設：介護事業状況報告・2020(令和2年)年4月利用分 ※四捨五入により数字が一致しないものがある  
 ・医療療養病床：療養病床転換意向調査・2020年度  
 ・訪問診療：しずおか茶っとシステム集計データ2020(令和2年)年4月利用分

## 2023年の在宅医療等の必要量と提供見込み(市町推計)②

○2023年の必要量(地域医療構想)と提供見込み量(市町推計値)の差

(人/月)

市町名	必要量(追加的需要分+高齢化に伴う需要分)					提供見込量(追加的需要分+高齢化分)									
	合計	入院医療から在宅医療へ(追加分)		高齢化に伴う需要増		介護医療院	外来	介護老人保健施設	訪問診療	その他					
		(療養病床)	(一般病床)	(介護老人保健施設)	(訪問診療)					介護老人福祉施設	特定入所者生活介護	看護小規模多機能型	訪問看護	その他	
島田市	917	92	32	415	377	18	14	477	408	0	0	0	0	0	
焼津市	1,245	130	46	550	519	52	17	531	605	40	0	0	0	0	
藤枝市	1,327	137	48	594	547	36	48	535	683	0	0	25	0	0	
牧之原市	409	43	15	175	175	3	15	180	174	10	0	0	26	0	
吉田町	237	25	9	103	100	5	3	100	129	0	0	0	0	0	
川根本町	97	9	3	44	41	2	0	35	60	0	0	0	0	0	
圏域計	4,231	437	154	1,882	1,759	116	97	1,858	2,059	50	0	25	26	0	

(出典) 必要量：静岡県地域医療構想(国の機械的試算)、提供見込み量：市町の推計値の積み上げ(10月25日時点の暫定値) ※四捨五入により数字が一致しないものがある

### ○提供見込の主な考え方

市町名	内容
島田市	施設整備を予定していないため、主に既存の老健と訪問診療で対応。
焼津市	施設整備を予定していないため、主に既存の老健と訪問診療で対応。
藤枝市	施設整備を予定していないため、主に既存の老健と訪問診療で対応。
牧之原市	施設整備を予定していないため、主に既存の老健・特養で対応。また、病院との連携により、訪問看護の利用増加を見込む。
吉田町	施設整備を予定していないため、主に訪問診療で対応。
川根本町	施設整備を予定していないため、主に訪問診療で対応。

## 市町の検討に際し提供した資料

# 訪問診療利用者の介護度

●平成29年4月利用分の診療報酬・介護報酬のレセプト集計

(人)

圏域名	訪問診療利用者	うち、介護サービス利用なし	うち、介護サービス利用あり							訪問診療と介護サービスの併用率
			要支援以下	要介護1	要介護2	要介護3	要介護4	要介護5		
賀茂	404	42	362	13	46	85	88	78	52	89.6%
熱海伊東	717	55	662	38	124	123	127	104	146	92.3%
駿東田方	3,045	596	2,449	178	535	436	446	493	361	80.4%
富士	1,110	96	1,014	53	156	216	222	180	187	91.4%
静岡	3,302	370	2,932	114	555	582	555	590	536	88.8%
志太榛原	1,407	103	1,304	74	188	237	241	293	271	92.7%
中東遠	1,176	120	1,056	39	204	199	213	214	187	89.8%
西部	3,015	483	2,532	129	646	480	402	486	389	84.0%
県計	14,176	1,865	12,311	638	2,454	2,358	2,294	2,438	2,129	86.8%

(出典)

訪問診療利用者数：国民健康保険及び後期高齢者医療保険のレセプトデータ(平成29年4月受療分)

介護サービス利用者数：介護保険請求データ(平成29年4月利用分)

# 療養病床の転換の状況

## ○療養病床の床数

(床)

区分	2016年	2017年	2018年	2019年	2020年	増減 (2016→2020年)
介護療養病床	1,968	1,752	1,483	1,065	509	▲1,459
医療療養病床 (25 : 1)	2,977	2,324	349	169	13	▲2,964
医療療養病床 (20 : 1)	4,143	4,964	6,930	6,475	6,316	2,173
療養病床 計	9,088	9,040	8,762	7,709	6,838	▲2,250
介護医療院			552	1,025	1,763	1,763

## ○転換の状況

(床)

転換元 \ 転換先	医療療養 病床(20:1)	介護医療院 (※2)	有料老人 ホーム	その他 病床	廃止	計
介護療養病床	91	1,226	48	52	42	1,459
医療療養病床 (25 : 1)	2,389	194	0	211	170	2,964
医療療養病床 (20 : 1)		103	0	193	138	434
増床等 (※1)	127					127

※1 増床等の状況は、医療療養病床 (20 : 1) のみ把握

※2 介護医療院への転換分については、介護療養型老人保健施設からの転換240床は含まない

(出典・時点) 療養病床転換意向等調査 2016 (平成28) 年~2020 (令和2) 年

# 訪問診療の実績の推移

## ●国技術的支援によるKDBデータの集計

### ①-1[集計表]訪問診療及び往診の患者数等

⇒居住形態別の訪問診療及び往診の実施状況を見ることができる

## ■訪問診療及び往診の患者数等(県計)

訪問診療区分	1ヶ月当り患者数(月平均)(人)			1ヶ月当りレセプト数(月平均)(件)			算定回数(月平均)(回)		
	H28年度診療	H29年度診療	H30年度診療	H28年度診療	H29年度診療	H30年度診療	H28年度診療	H29年度診療	H30年度診療
訪問診療計	13,687	15,055	16,298	13,760	15,116	16,381	24,351	26,946	28,908
うち、同一建物以外	5,767	5,889	5,884	5,790	5,900	5,907	9,390	9,515	9,469
うち、同一建物	7,920	9,166	10,414	7,970	9,216	10,474	14,961	17,431	19,439
往診	3,101	3,152	3,139	3,123	3,177	3,162	5,359	5,427	5,063

## 【参考】有料老人ホーム等の戸数

区分	H28	H29	H30	増減 (H30-H28)
有料老人ホーム	10,498	10,905	11,934	1,436
サービス付き高齢者向け住宅(※)	2,034	2,374	2,560	526

※ 政令市分を除く。有料老人ホームのうち、サービス付き高齢者向け住宅については、サービス付き高齢者向け住宅へ計上。

出典：福祉指導課提供(有料老人ホーム一覧)各年度4月1日時点

住まいづくり課提供(静岡県サービス付き高齢者向け住宅事業登録情報一覧)各年度4月1日時点

# 直近の在宅医療等の提供実績

## ○在宅医療等の提供実績

(人/月)

圏域名	①2020年度末提供見込み量					②直近実績(既整備分)					差(②-①)				
	介護医療院	介護療養病床	医療療養病床	介護老人保健施設	訪問診療	介護医療院	介護療養病床	医療療養病床	介護老人保健施設	訪問診療	介護医療院	介護療養病床	医療療養病床	介護老人保健施設	訪問診療
島田市		10	20	412	377	17	1	0	477	408	17	-9	-20	65	31
焼津市		24	41	499	482	32	2	0	487	502	32	-22	-41	-12	20
藤枝市		28	34	550	516	23	12	1	535	654	23	-16	-33	-15	138
牧之原市		1	20	153	170	3	0	0	135	174	3	-1	-20	-18	4
吉田町		1	2	96	95	4	1	0	90	62	4	0	-2	-6	-33
川根本町		2	3	62	26	2	0	0	35	24	2	-2	-3	-27	-2
圏域計		66	119	1,772	1,666	81	16	1	1,759	1,824	81	-50	-118	-13	158

(出典・時点)

- ・介護医療院、介護療養病床、介護老人保健施設：介護事業状況報告・2020（令和2年）年4月利用分
- ・医療療養病床：療養病床転換意向調査・2020年度
- ・訪問診療：しずおか茶っとシステム集計データ2020（令和2年）年4月利用分



# 市町別在宅医療需要の将来推計結果

## ■ 訪問診療（中位推計）


（人）

市町名	実績値	推計値										
	2018	2019	2020	2021	2022	2023	2024	2025	2030	2035	2040	2045
島田市	349	356	363	369	375	380	386	391	431	470	503	494
焼津市	495	507	519	531	543	554	566	578	652	709	739	713
藤枝市	559	571	584	596	609	621	634	646	753	848	899	878
牧之原市	151	152	154	154	155	155	156	156	164	175	187	182
吉田町	63	64	65	66	67	68	69	70	77	85	92	93
川根本町	24	24	25	25	25	25	25	25	24	22	22	20
圏域 計	1,641	1,675	1,709	1,741	1,772	1,804	1,836	1,867	2,100	2,310	2,442	2,380


（出典・時点）

・静岡県医師会 在宅医療提供体制に係る将来推計調査

# 訪問診療対象患者の医療区分




# 入院患者・入所者の介護度



(出典) 医療ニーズを有する高齢者の実態に関する横断的な調査研究事業(平成25年度老健事業) (公益社団法人全日本病院協会)

# 入院患者・入所者の医療区分

# 医学的な入院継続の理由



# 療養病床転換意向等調査結果 (概要)

## 項目

- ① 調査結果概要  
【前回(令和元年8月)と今回(令和2年4月)の比較】
- ② 介護医療院の開設状況
- ③ 地域医療構想との関係

## ① 調査結果概要

【前回(令和元年8月)と今回(令和2年4月)の比較】

### ■ 開設許可病床数

	医療療養	療養1,2	経過措置	回復期	地域包括	その他	介護療養	計
		20:1	25:1	リハ	ケア			
R1	8804床	6451床	169床	1868床	298床	18床	1211床	10015床
R2	8657床	6316床	13床	1896床	379床	53床	457床	9114床
増減	-147床	-135床	-156床	28床	81床	35床	-754床	-901床

### ■ 転換意向先

転換意向先	医療保険		介護保険		その他		計
	療養1,2 20:1	回復期・ 地域包括	介護 医療院	介護老人 保健施設	その他	未定	
R1	5567床	2282床	1151床	-	193床	822床	10015床
医療療養	5567床	2282床	121床	-	193床	641床	8804床
介護療養	0床	0床	1030床	-	-	181床	1211床
R2	5930床	2327床	284床	-	146床	427床	9114床
医療療養	5914床	2327床	0床	-	146床	270床	8657床
介護療養	16床	0床	284床	-	-	157床	457床
増減	363床	45床	-867床	-	-47床	-395床	-901床
医療療養	347床	45床	-121床	-	-47床	-371床	-147床
介護療養	16床	0床	-746床	-	-	-24床	-754床

## <調査結果のポイント>

### 1 許可病床数について

- ・設置期限(2023年度末)のある「医療療養 25:1」「介護療養」が減少。  
許可病床数は全体で901床減少(医療療養病床 ▲147床、介護療養病床 ▲754床)

⇒ 主な要因

医療療養：本則への移行、介護医療院への転換、廃止  
介護療養：介護医療院への転換

- ・転換状況は、圏域によって差が見られる。

### 2 転換先意向について

- ・「未定」の病床数が減少(R1:822床 ⇒ R2:427床)。
- ・「介護医療院」への転換意向は、医療療養病床、介護療養病床から介護医療院への転換が進んだため、減少している。

## ② 介護医療院の開設状況

- ・本県では令和2年6月現在、18施設1,763床が開設している。
- ・転換元は、介護療養病床1,076床、医療療養病床447床、介護療養型老人保健施設（転換老健）240床となっている。

静岡県内の介護医療院開設状況（令和2年6月30日現在）

所在市町	名称	人員基準	開設年月日	転換元	療養床数
浜松市	介護医療院 有玉病院	I型	H30.6.1	介護療養病床	58床
浜松市	介護医療院 西山ナーシング	I型	H30.8.1	介護療養病床	164床
浜松市	湖東ケアセンター	I型	H30.9.1	介護療養型老人保健施設 (転換老健)	60床
浜松市	天竜すずかけ病院・介護医療院	II型	H30.10.1	医療療養病床	55床
函南町	介護医療院 伊豆平和病院	II型	H30.11.1	介護療養病床 医療療養病床	60床
浜松市	介護医療院 浜北さくら台	I型	H30.11.1	介護療養病床	54床
袋井市	介護医療院 袋井みづかわ病院	I型	H31.2.1	介護療養病床 医療療養病床	101床
浜松市	介護医療院 有玉病院	I型	H31.4.1	医療療養病床	55床
浜松市	和恵会ケアセンター	II型	H31.4.1	介護療養型老人保健施設 (転換老健)	80床
御殿場市	神山復生病院介護医療院	II型	H31.4.1	医療療養病床	40床
焼津市	駿河西病院 介護医療院	I型	R元.6.1	医療療養病床	50床
掛川市	掛川東病院 介護医療院	I型	R元.6.1	医療療養病床	50床
静岡市	静岡広野病院 介護医療院	I型	R元.10.1	介護療養病床	198床
裾野市	東名裾野病院 介護医療院	I型	R2.4.1	医療療養病床	48床
御殿場市	富士山麓病院 介護医療院	II型	R2.4.1	介護療養病床 医療療養病床	158床
磐田市	白梅豊岡病院 介護医療院	I型	R2.4.1	介護療養病床	50床
掛川市	掛川北病院 介護医療院	I型	R2.4.1	介護療養病床	100床
浜松市	湖東病院 介護医療院	I型	R2.4.1	介護療養病床	169床
浜松市	西山病院 介護医療院	I型	R2.4.1	介護療養病床	113床
浜松市	和恵会ケアセンター	I型	R2.4.1	介護療養型老人保健施設 (転換老健)	100床
計	18施設				1,763床

(I型:介護療養病床相当、II型:老健施設相当以上)

## 【参考】全国の介護医療院の開設状況

### ■ 介護医療院の施設数（上位5都道府県）

(単位:施設)

区分	R1			R2	
	9/30時点	12/31時点	3/31時点	6/30時点	
全国計	248	301	343	515	
1 福岡道	17	24	30	32	
2 熊本県	12	14	15	30	
3 高知県	6	7	8	27	
4	北海道	16	17	18	24
	鹿児島県	9	12	16	24

### ■ 介護医療院の療養床数（上位5都道府県）

(単位:床)

区分	R1			R2
	9/30時点	12/31時点	3/31時点	6/30時点
全国計	16,061	18,931	21,738	32,634
1 福岡県	1,447	1,772	2,074	2,162
2 京都府	719	1,195	1,795	2,146
3 静岡県	827	1,025	1,025	1,763
4 山口県	726	726	977	1,682
5 広島県	827	988	1,039	1,621

(厚生労働省老健局資料より)



### ③ 地域医療構想との関係

- ・ 地域医療構想において、介護医療院は「在宅医療等」の区分となる。
- ・ このため、療養病床が介護医療院へ転換すると、「慢性期」の病床数は減少し、「在宅医療等」は増加する。

<介護医療院等への転換に伴う病床数のイメージ>

高度急性期		高度急性期
急性期		急性期
回復期		回復期
慢性期		慢性期
医療療養25対1 介護療養 等	転換	介護医療院 等

⇒ 慢性期機能及び在宅医療等の検討において、療養病床を有する医療機関の転換意向が重要となる。

#### <介護医療院への転換について>

- ・ 医療療養病床及び介護療養病床、転換老健から介護医療院への転換は、介護保険事業支援計画の「総量規制」は基本的に生じない。（一般病床からの転換は、「総量規制」の対象となる。）
  - ・ このため、まずは医療療養病床及び介護療養病床が、介護医療院への転換候補として想定されている。
  - ・ 今年度調査における「介護医療院」への転換意向は284床。また、転換意向「未定」の病床数は427床。  
(設置期限のある「医療療養25：1」「介護療養病床」は概ね転換済)
- ⇒ 地域医療構想の推進、在宅医療等の充実に向けて、療養病床の転換意向を今後も継続的に確認していく。

療養病床の転換意向等調査結果 前回（令和元年8月）と今回（令和2年4月）の比較

資料2-2

		1 病床数								2 転換先意向														参考			
		許可病床数の内訳								(1) 医療療養病床からの転換意向先							(2) 介護療養病床からの転換意向先										
		開設許可 病床	医療 療養	療養1,2 20:1	経過措置 25:1	回復期 リハ	地域包括 ケア	その他	介護 療養	医療保険		介護保険		その他			計	医療保険		介護保険		その他				計	
										療養1 20:1	回復期・ 地域包括	介護 医療院	介護老人 保健施設	その他	未定	療養1 20:1		回復期・ 地域包括	介護 医療院	介護老人 保健施設	その他	未定					
賀茂	R1	299床	239床	158床	40床	41床	0床	0床	60床	158床	41床	0床	0床	0床	40床	239床	0床	0床	0床	0床	0床	0床	60床	60床	~R1	0床	
	R2	299床	239床	198床	0床	41床	0床	0床	60床	158床	41床	0床	0床	0床	40床	239床	0床	0床	0床	0床	0床	0床	60床	60床	R2	0床	
	増減	0床	0床	40床	-40床	0床	0床	0床	0床	0床	0床	0床	0床	0床	0床	0床	0床	0床	0床	0床	0床	0床	0床	0床	計	0床	
熱海伊東	R1	312床	312床	257床	0床	31床	10床	14床	0床	249床	63床	0床	0床	0床	0床	312床	0床	0床	0床	0床	0床	0床	0床	0床	~R1	0床	
	R2	312床	312床	254床	0床	31床	13床	14床	0床	254床	58床	0床	0床	0床	0床	312床	0床	0床	0床	0床	0床	0床	0床	0床	R2	0床	
	増減	0床	0床	-3床	0床	0床	3床	0床	0床	5床	-5床	0床	0床	0床	0床	0床	0床	0床	0床	0床	0床	0床	0床	0床	計	0床	
駿東田方	R1	2024床	1747床	1348床	48床	301床	50床	0床	277床	1029床	359床	61床	0床	45床	253床	1747床	0床	0床	220床	0床	0床	57床	277床	~R1	100床		
	R2	1810床	1653床	1294床	0床	301床	58床	0床	157床	1229床	359床	0床	0床	35床	30床	1653床	0床	0床	60床	0床	0床	97床	157床	R2	206床		
	増減	-214床	-94床	-54床	-48床	0床	8床	0床	-120床	200床	0床	-61床	0床	-10床	-223床	-94床	0床	0床	-160床	0床	0床	40床	-120床	計	306床		
富士	R1	895床	895床	557床	0床	338床	0床	0床	0床	314床	338床	0床	0床	54床	189床	895床	0床	0床	0床	0床	0床	0床	0床	0床	~R1	0床	
	R2	841床	841床	503床	0床	338床	0床	0床	0床	416床	338床	0床	0床	52床	35床	841床	0床	0床	0床	0床	0床	0床	0床	0床	R2	0床	
	増減	-54床	-54床	-54床	0床	0床	0床	0床	0床	102床	0床	0床	0床	-2床	-154床	-54床	0床	0床	0床	0床	0床	0床	0床	0床	計	0床	
静岡	R1	2085床	1707床	1238床	0床	413床	52床	4床	378床	1128床	452床	0床	0床	27床	100床	1707床	0床	0床	378床	0床	0床	0床	378床	~R1	0床		
	R2	1884床	1704床	1236床	0床	412床	52床	4床	180床	1087床	452床	0床	0床	24床	141床	1704床	0床	0床	180床	0床	0床	0床	180床	R2	198床		
	増減	-201床	-3床	-2床	0床	-1床	0床	0床	-198床	-41床	0床	0床	0床	-3床	41床	-3床	0床	0床	-198床	0床	0床	0床	-198床	計	198床		
志太榛原	R1	1017床	1001床	751床	1床	215床	34床	0床	16床	696床	269床	0床	0床	35床	1床	1001床	0床	0床	0床	0床	0床	16床	16床	~R1	50床		
	R2	1017床	1001床	696床	1床	235床	34床	35床	16床	697床	269床	0床	0床	35床	0床	1001床	16床	0床	0床	0床	0床	0床	16床	R2	0床		
	増減	0床	0床	-55床	0床	20床	0床	35床	0床	1床	0床	0床	0床	0床	-1床	0床	16床	0床	0床	0床	0床	-16床	0床	計	50床		
中東遠	R1	1193床	1043床	837床	0床	197床	9床	0床	150床	758床	285床	0床	0床	0床	0床	1043床	0床	0床	150床	0床	0床	0床	150床	~R1	151床		
	R2	1043床	1043床	758床	0床	206床	79床	0床	0床	758床	285床	0床	0床	0床	0床	1043床	0床	0床	0床	0床	0床	0床	0床	R2	150床		
	増減	-150床	0床	-79床	0床	9床	70床	0床	-150床	0床	0床	0床	0床	0床	0床	0床	0床	0床	-150床	0床	0床	0床	-150床	計	301床		
西部	R1	2190床	1860床	1305床	80床	332床	143床	0床	330床	1235床	475床	60床	0床	32床	58床	1860床	0床	0床	282床	0床	0床	48床	330床	~R1	386床		
	R2	1908床	1864床	1377床	12床	332床	143床	0床	44床	1315床	525床	0床	0床	0床	24床	1864床	0床	0床	44床	0床	0床	0床	44床	R2	282床		
	増減	-282床	4床	72床	-68床	0床	0床	0床	-286床	80床	50床	-60床	0床	-32床	-34床	4床	0床	0床	-238床	0床	0床	-48床	-286床	計	668床		
県計	R1	10015床	8804床	6451床	169床	1868床	298床	18床	1211床	5567床	2282床	121床	0床	193床	641床	8804床	0床	0床	1030床	0床	0床	181床	1211床	~R1	687床		
	R2	9114床	8657床	6316床	13床	1896床	379床	53床	457床	5914床	2327床	0床	0床	146床	270床	8657床	16床	0床	284床	0床	0床	157床	457床	R2	836床		
	増減	-901床	-147床	-135床	-156床	28床	81床	35床	-754床	347床	45床	-121床	0床	-47床	-371床	-147床	16床	0床	-746床	0床	0床	-24床	-754床	計	1523床		

※一般病床、療養病床について記載、介護医療院への転換実績も療養病床からの転換のみ記載

## 【令和元年度病床機能報告 非稼働病床（床）を有する病院一覧】

圏域	医療機関名	病棟名	許可 病床数	稼働 病床数	非稼働 病床数	病床 種別	入院基本料	病床 機能	稼働していない 理由（※1）	今後の運用見通しに関する計画 （※計画の具体的な時期を記載してください）				
										既に再開済み	再開予定	病床返還を予定	検討中	その他 （介護医療院への転換等）
志太榛原	榛原総合病院	南3病棟	47	0	47	一般	-	休棟中	休棟中のため				○ (47床)	
		北4病棟	50	0	50	一般	-	休棟中	休棟中のため		○ コロナ患者受入病棟として いる為コロナ収束後を 目途とする。 令和4年4月目標		○ (10床)	
		西3病棟	50	30	20	一般	急性期一般入院料4	急性期			○ 地域医療構想調整会議に て急性期10床増床の承認 が得られ次第再開予定		○ (10床)	
		西5病棟	53	0	53	一般	-	休棟中	精神病棟であり、 休棟中のため				○ (53床) 地域包括ケア病棟開棟に つき、許可病床を400床 未滿とする必要があり、 それに合わせて返還を検 討する	

※1 「稼働していない理由」は、病床機能報告結果において記載がある場合は転記している。

## 榛原総合病院における非稼働病床の再稼働について

### 1 概要

施設名	榛原総合病院 (牧之原市細江 2887 番地 1)
開設年月日	昭和 29 年 9 月 20 日
病床数	地域包括ケア病床として 40 床稼働
変更時期	令和 4 年 4 月 1 日予定

### 2 非稼働病床の再稼働について

地域包括ケア病床を稼働するために精神科病床 53 床を返還し、榛原総合病院の許可病床数を 450 床から 397 床に変更し、地域包括ケア病床 40 床の稼働を希望している。

### 3 稼働病床数の推移

令和 1 年度病床機能報告の病床数と榛原総合病院病床変更計画反映の病床数（稼働病床）

構想区域	医療機能	令和 1 年度病床数		2025 年		榛原総合病院の 病床変更計画反映			2025 年	
		病床機能 報告 (A)	静岡方式に 基づく試算 (B)	病床の 必要量 (C)	静岡方式 との差 (B-C)	榛原総合病 院の病床変 更分	反映後病床 数 (A')	静岡方式に 基づく試算 (B')	病床の 必要量 (C)	静岡方式 との差 (B'-C)
志太榛原	高度急性期	374	572	321	251	0	374	572	321	251
	急性期	1,652	1,069	1,133	▲ 64	0	1,652	1,069	1,133	▲ 64
	回復期	566	951	1,054	▲ 103	40	606	991	1,054	▲ 63
	慢性期	757	757	738	19	0	757	757	738	19
	全体	3,349	3,349	3,246	103	40	3,389	3,389	3,246	143
県全体	高度急性期			3,160						
	急性期			9,084						
	回復期			7,903						
	慢性期			6,437						
	全体			26,584						

## 非稼働病床の再稼働について（地域包括ケア病床 40 床）

記載年月日：令和 2 年 10 月 26 日

記載者： 事務長 関 正之

### 1 病院概要

病院名	榛原総合病院
所在地	牧之原市細江 2887 番地 1
管理者名	院長 森田 信敏
再稼働予定時期	令和 4 年 4 月 1 日

### 2 病床数、病床稼働率

(1) 許可病床数（許可病床 400 床未満が地域包括ケア病床稼働に係る条件）

	一般病床	療養病床	精神病床	結核病床	感染症病床	合計
変更前	355 床	42 床	53 床	0 床	0 床	450 床
変更後	355 床	42 床	0 床	0 床	0 床	397 床

(2) 機能別病床数

	高度急性期	急性期	回復期	慢性期	休床等	合計	病床稼働率
変更前	0 床	180 床	50 床	42 床	178 床	450 床	60.4%
変更後	0 床	180 床	90 床	42 床	※85 床	397 床	78.5%

※休床病床 85 床 = 178 床 - 精神科 53 床返還 - 地域包括ケア 40 床開棟

### 3 医療従事者の確保に係る方針

(1) 非稼働病床の再稼働の要望

以前より、国の施策である「地域医療構想」、「新公立病院改革プラン」等を踏まえ、非稼働病床の再開を 3 期に区分し計画しました。7 月に承認いただいた第 1 期の回復期リハビリテーション病床 15 床増床に次いで、第 3 期の地域包括ケア病床を先行したく、40 床運用での承認を要望いたします。第 2 期の急性期病床 10 床再開につきましては、その後の整備計画と致します。

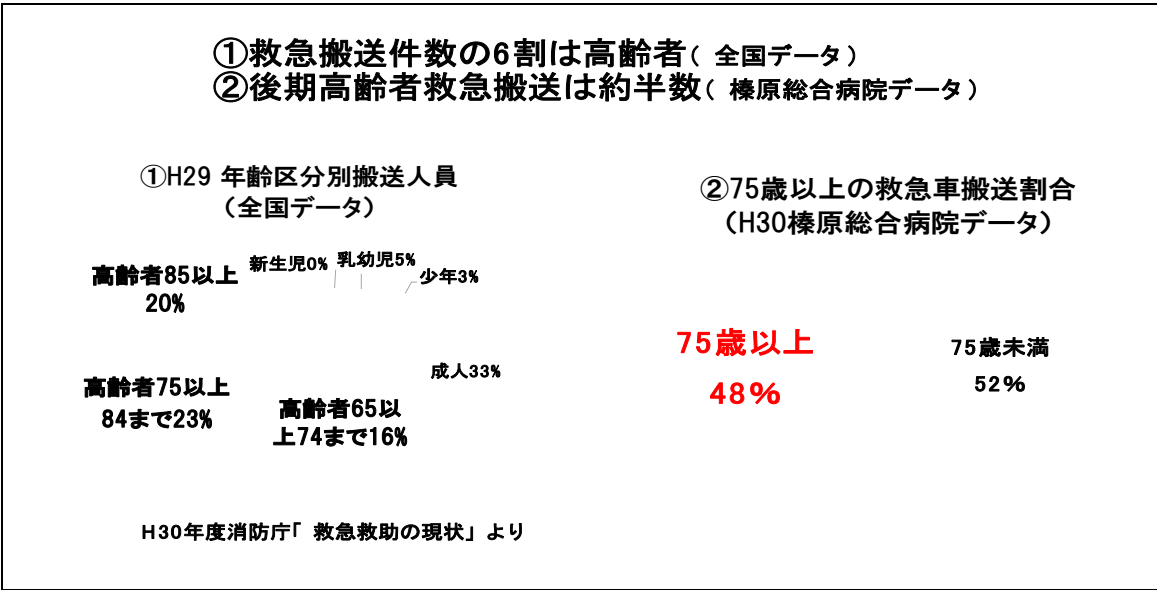
(2) 医療従事者の現状と確保にかかる方針

現在稼働している 272 床の病床に係る医療従事者数は十分充足しており、第 2 期計画の急性期病床増床計画が実行できない現状では、余剰人員を抱えてしまう状況にあります。

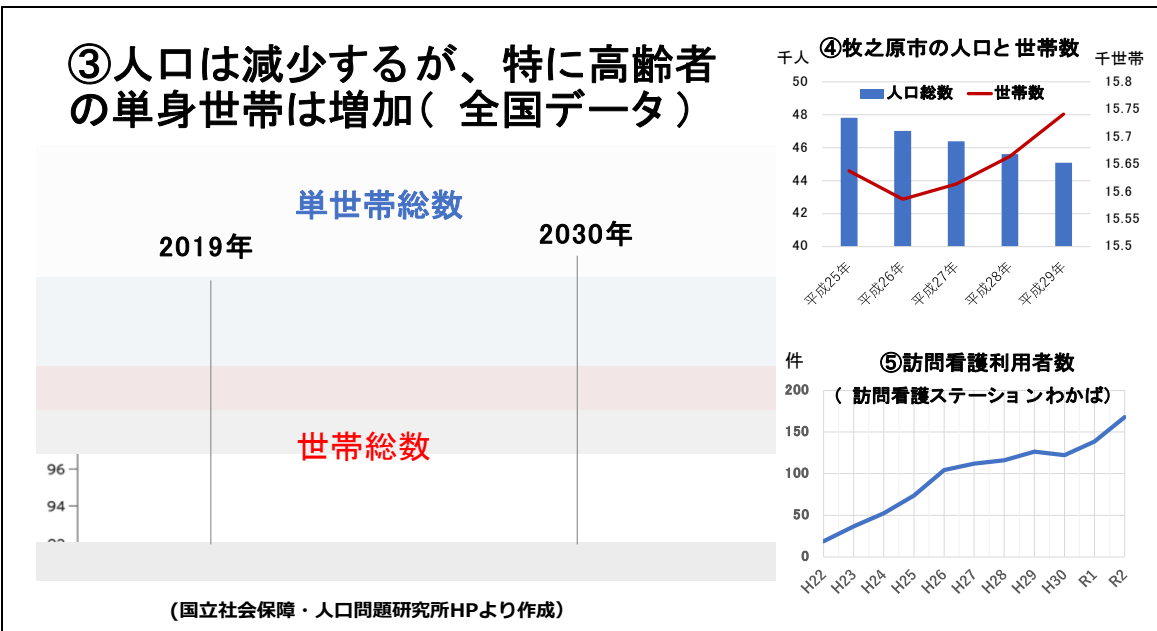
そこで第 3 期計画の地域包括ケア病床 40 床開棟を先行することとし、必要な看護師 15 名は現時点でほぼ確保できております。また本年 4 月に PT、OT、ST といったセラピストを計 6 名、MSW を 2 名増員しております。担当医師は現在調整中ではありますが、人員的には当初計画の令和 3 年 4 月開棟も可能ではあるものの、調整会議での承認が頂けていないこと、加えて病棟改修や機器・備品購入のために病床機能分化促進事業費補助金を活用したいが今年度は間に合わない為、令和 3 年度の補助金を活用する計画に変更し、令和 4 年 3 月までに整備完了、令和 4 年 4 月の開棟を目指す予定と致しました。

4 病床の再稼働の必要性について

(1) 構想区域の現状

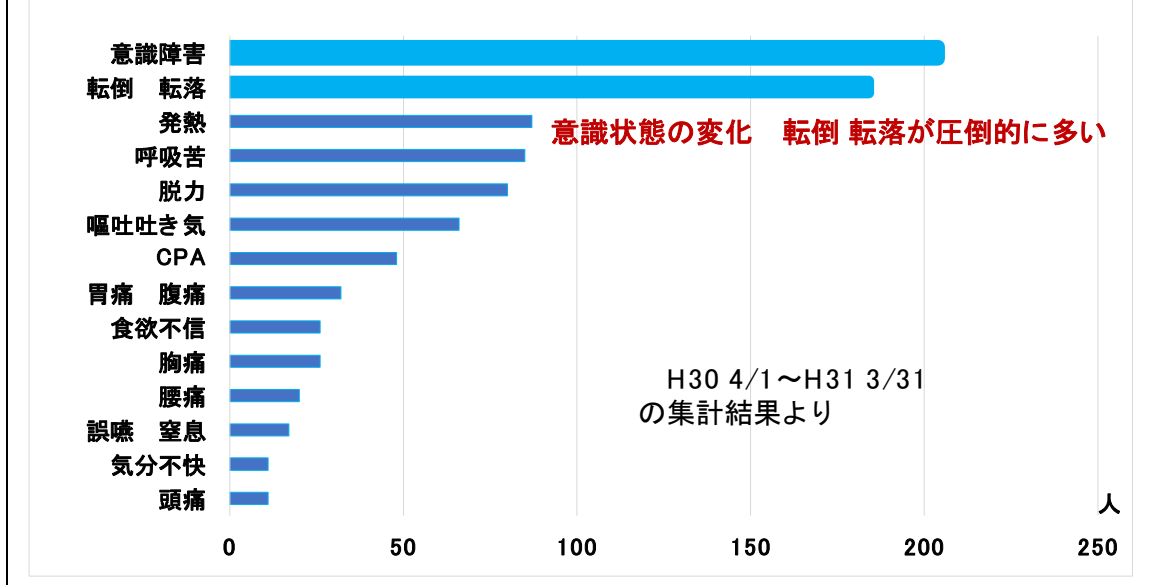


- ・ 静岡県の高齢化率 (R2. 4. 1 現在) は 29. 5%で過半数の市町村が 30%超になり、牧之原市では 30. 9%になっています。
- ・ 後期高齢化率は県平均 15. 2%で、高齢者の中の高齢化が進んでいます。(牧之原市は 15. 8%)
- ・ 全国の救急搬送件数 (H30 消防庁データ) の 6 割は高齢者で、当院救急搬送の約半数は 75 歳以上です。



- ・ 今後、全国的に人口や世帯総数は減少に転じていくものの、単身世帯数は増えており、50 代以上、特に 70 代、80 代の単身世帯が増加しており、2030 年以降まで増加が続きます。
- ・ 榛原総合病院併設の訪問看護ステーションわかばの訪問看護利用者数は、昨年度の 139 件から今年度は 168 件 (R2. 8 時点) と年々増加しています。

⑥ 75歳以上 搬送時状態別患者数( 榛原総合病院データ)



- ・高齢者単身世帯における主たる介護者は事業者が半数と高く、次に子や子の配偶者である別居家族となります。そのため発見遅れによる状態の悪化、転倒による骨折などが増加しています。
- ・同居家族が介護する場合でも在宅時々入院というような家族介護者へのケアも重要です。

(2) 構想区域の課題

① 地域包括ケア病棟開棟の必要性

急性期治療後の入院による継続治療（ポストアキュート）もさることながら、急性期を担う病院の地域包括ケア病棟であっても、本当の役割は在宅や介護施設での急性増悪患者の受け入れ（サブアキュート）であると考えています。在宅や介護施設において急性期の入院基準に満たない軽い症状の患者を地域包括ケア病棟で治療する必要があると思います。

また、在宅患者や介護施設での療養患者の急性増悪がすべてサブアキュートではなく、高度で濃厚な治療を必要とする場合も多々あり、急性期か地域包括ケアかは実際に診察した上で判断することになります。さらにレスパイト入院も含めて積極的に地域に発信していきたいと考えています。高齢化がさらに進むなか、地域包括ケアシステムにおける医療と介護の連携機能をさらに強化させる上で、地域包括ケア病棟の早期開設は必須と考えます。

② 感染症対応を考慮した病床整備

地域医療構想では、志太榛原医療圏の今後必要な病床数と実際の稼働病床数を比較して回復期の病床が少ないことから、「地域包括ケア病床や回復期リハビリ病床を区域全体で活用するという視点で、医療連携体制を整えていく必要がある」という方向性が示されました。

病床機能区分の確定は、病棟単位で主な機能区分を報告している状況なので、病棟単位から病床単位として、厳密に必要な数を議論する必要があると思われます。

また、現在対応している新型コロナウイルス感染症対策を踏まえ、今後の新たな感染症への緊急対応する病床も考慮した病床整備が必要と思われます。

### (3) 医療機関の現状

#### ① 病院全体の病床利用率

<H31.1~R1.12> 急性期 84.8%、回復期 90.0%、慢性期 98.3% 全体 87.8%  
<R2.10.18 現在> 急性期 86.1%、回復期 80.0%、慢性期 100% 全体 87.2%

#### ② 回復期リハビリテーション病棟の状況

	R2.4	R2.5	R2.6	R2.7	R2.8	R2.9	R2.10
患者数(病床)	31.3(35)	32.6(35)	32.5(35)	33.9(35)	36.3(46)	35.6(46)	36.7(46)
利用率(%)	89.4	93.1	92.9	96.9	78.9	77.4	79.8

【疾患別割合】運動器 64%、脳血管疾患 36%、廃用症候群 0%、呼吸器 0%

※脳血管疾患患者の大半を志太榛原の各病院から紹介をいただいております。7月の病床利用率は97%とかなりタイトでした。

【在宅復帰率】93% 【重症者の割合】37% 【実績指数(改善を示す数値)】58.6

【その他】休日リハビリテーション実施、7月に入院料1へ類上げ

### (4) 医療機関の今後の方針等

榛南地域は大井川、駿河湾、牧之原台地に囲まれ、公共交通機関の便が良くない地域です。診療科によっては当地域で独立して整備を進めていく必要があります。高度急性期、周産期医療等は、志太榛原圏域内の連携で対応いただいております。回復期リハ病棟、地域包括ケア病棟についても同様に志太榛原圏域で連携体制が取れたらと考えております。

地域包括ケア病棟開棟の承認をいただいた後のスケジュールですが、開棟予定病棟である北4病棟は現在、コロナ患者受け入れ病棟としておりますが、コロナ収束後、

- ① 令和2年10月に「令和3年度病床機能分化補助金」計画書提出
- ② 令和3年7月頃に病床機能分化補助金申請
- ③ 令和3年秋頃補助金交付内示を受けた後、改修工事、機器・備品発注
- ④ 令和4年3月整備完了
- ⑤ 令和4年4月開棟

を計画しています。(コロナが収束しない場合でも、病床の弾力的な運用により開棟予定)

地域包括ケア病棟は許可病床400床未満が条件となりますので、精神病棟53床を返還し、許可病床397床とする予定です。このことについては市町首長、地域関係団体、議会等の理解を既に頂いております。

今後、県の精神医療担当課と協議させていただき、最終的には、来年2月の榛原総合病院組合議会において精神病棟返還の議決をいただく予定となっております。

コロナ禍ではありますが入院患者は徐々に戻しており、10月現時点では稼働病床全体の利用率は87%となり、冬場は9割を超えてくるものと思われま。志太榛原圏域における医療・介護サービス向上のためにも地域包括ケア病棟開棟のご承認をお願い致します。



## 病院の病床数変更（減少）について

資料5

病院の名称	医療法人社団八洲会誠和藤枝病院
開設年月日	平成1年9月1日
開設の場所	藤枝市中ノ合26番地の1
開設者	理事長 新村 哲也
診療科目	内科・リハビリテーション科
管理者	院長 田濃 勉
概要	以前より、入院相談時に個室の問い合わせがあったが、現在個室がない。コロナ禍において個室の要望が増えたため、地域の要望に対応するため、3床を1床の個室、4床を1床の個室に変更する。
減少する病床数	4床を1床の個室、3床を1床の個室に変更する。 許可病床数が、228床から5床減となり、223床となる。
変更年月日(予定)	令和2年11月1日

## 公立・公的医療機関等の具体的対応方針の再検証に係る経緯と対応

### 1 経緯

日時	主体	内容
～2017年3月	都道府県	地域医療構想を策定 公的医療機関等 2025 プランの策定
～2019年3月	公立・公的 医療機関等	具体的対応方針の策定 ⇒地域医療構想調整会議で合意
2019年1月～	厚生労働省	地域医療構想に関するWGにおいて公立・公的医療機関等の具体的対応方針について議論開始
6月	内閣	「骨太の方針 2019」の閣議決定
9月26日	厚生労働省	再検証に係る具体的な対応・手法についてとりまとめ 公立・公的医療機関等の個別の診療実績データ公表
12月5日	加藤厚労相	「骨太の方針 2020 の策定期間を目途に、2025 年までの地域医療構想全体の工程表を作成したい」（経済財政諮問会議）
2020年1月17日	厚生労働省	「公立・公的医療機関等の具体的対応方針の再検証等について」（医政局長通知）の発出
3月4日	厚生労働省	「具体的対応方針の再検証等の期限について」の発出 ⇒厚労省が見直し期限を整理の上、改めて通知
5月29日	内閣	「骨太の方針 2020」の本格的な議論開始。 ⇒7月中旬の閣議決定を目指す。（例年6月に作成）
6月5日	加藤厚労相	「感染症対策を優先し、見直しの期限の再設定は関係者の意見を聞いて時期や進め方を整理する」（閣議後の会見）
7月17日	内閣	「骨太の方針 2020」閣議決定 「 <u>感染症への対応の視点も含めて、可能な限り早期に工程の具体化を図る。</u> 」（抜粋）と見直しの期限は示されず。
8月31日	厚生労働省	「2019 年度中、遅くとも2020年秋頃まで」とされた再検証等の期限を含め、地域医療構想に関する取組の進め方について、地方自治体の意見等を踏まえ、厚生労働省において改めて整理の上、示されることとなった。

### 2 今後の対応について

国の動向を注視し、本県の対応を検討する。

・「骨太の方針 2020」の記載内容を踏まえた 2025 年に向けた工程表



- 各構想区域における関係医療機関等でのワーキンググループ等の開催
- 地域医療構想調整会議での協議

公立・公的医療機関等の具体的対応方針の再検証要請  
ワーキンググループの開催について

### 1 概要

公立・公的医療機関等の具体的対応方針の再検証要請について、少人数で診療実績データに基づく意見交換が必要であることから、以下のとおりワーキンググループの開催を検討する。

### 2 基本スキーム

各構想区域における地域医療構想調整会議のワーキンググループとして位置づけて、各保健所が事務局として今年中に開催する。(回数は必要に応じて1～2回程度)

### 3 再検証要請に対する対応方針に関するワーキンググループ

区分	内容
構 成 員	再検証対象医療機関院長、該当病院と競合する医療機関院長（民間含む）、 郡市医師会長、県、地域医療構想アドバイザー等（計10名程度）
事 務 局	保健所（進行：保健所長）
開催時期	10～12月に開催
内 容	<ul style="list-style-type: none"> <li>・当該圏域の概況説明（地域医療構想アドバイザー等）</li> <li>・再検証要請に対する対応方針の報告（該当医療機関）</li> <li>・意見交換</li> </ul>
備 考	各医療機関の診療実績データ等を示して議論することから、非公開とする。

### 4 想定スケジュール

日時	会議日程	ワーキング関係日程
9月		部内協議、関係団体調整、保健所周知
10月	第2回地域医療構想調整会議(下旬)	<div style="border: 1px solid black; padding: 5px; display: inline-block;">各圏域におけるワーキング開催</div>
11月	第2回医療対策協議会（開催状況報告）	
12月	第2回医療審議会（開催状況報告）	
1月		対応方針取りまとめ
2月	第3回地域医療構想調整会議（上旬） （対応方針協議）	
3月	第3回医療対策協議会（対応方針協議） 第3回医療審議会（対応方針協議） ⇒厚生労働省報告	

※上記に加え、各圏域において公立・公的医療機関等の具体的対応方針の再検証以外の議題がある場合は、必要に応じてワーキングを開催する。

第1回医療政策研究修会 第1回地域医療構想アト八イザ一会議	資料
令和2年10月9日	3

# 新たな病床機能の再編支援について



厚生労働省医政局地域医療計画課

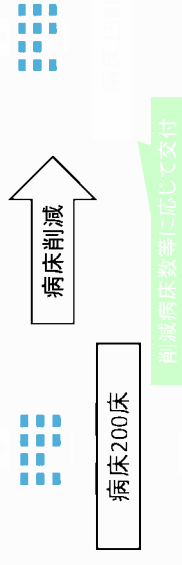
# 新たな病床機能の再編支援について

令和3年度要求額：事項要求  
(令和2年度予算額：8.4億円)

- 中長期的な人口減少・高齢化の進行を見据えつつ、今般の新型コロナウイルス感染症への対応により顕在化した地域医療の課題への対応を含め、地域の実情に応じた質の高い効率的な医療提供体制を構築する必要がある。
- こうした中、地域医療構想の実現を図る観点から、地域医療構想調整会議等の合意を踏まえて行う自主的な病床削減や病院の統合による病床廃止に取り組む際の財政支援を実施する。【補助スキーム：定額補助（国10/10）】
- 令和3年度以降においては、地域医療構想調整会議における議論の進捗等も踏まえつつ、消費税財源による「医療・介護の充実」とするための法改正を行い、これに基づき病床機能の再編支援を実施する。

## 「病床削減」

稼働病床より病床を削減した病院等（統合により廃止する場合も含む）に対し、1床あたり病床稼働率に応じた額を交付  
※病床数を稼働病床の10%以上削減する場合に対象。




## 「病院統合」

【統合支援】 統合（廃止病院あり）を伴う病床削減を行う場合の  
コストに充当するため、関係病院全体で廃止病床1床あたり病床  
稼働率に応じた額を関係病院全体へ交付（配分は関係病院で調整）

※重点支援区域のプロシエクトについては一層手厚く支援

※病床数を関係病院の総病床数の10%以上削減する場合に対象

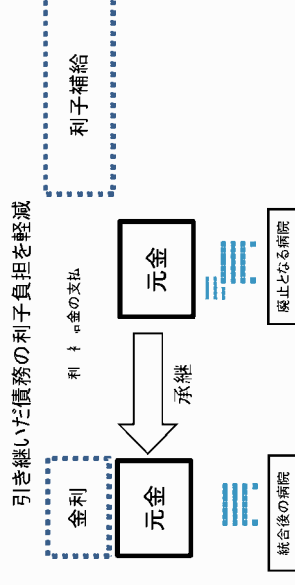


純減した50床について交付。  
配分はB病院を含めた関係  
病院全体で調整。

【利子補給】 統合（廃止病院あり）を行う場合において、  
廃止される病院の残債を統合後に残る病院に承継させる場合、  
当該引継債務に発生する利子について一定の上限を設けて統合後  
病院へ交付

※病床数を関係病院の総病床数の10%以上削減する場合に対象

※承継に伴い当該引継ぎ債務を金融機関等からの融資に借り換えられた場合に限り。



# 1. 医療機能の分化・連携に必要な病床削減支援

地域医療構想の実現のため、病院又は診療所であって療養病床又は一般病床を有するものが、病床数の適正化に必要な病床数の削減を行う場合、削減病床に応じた給付金を支給する。

## 支給対象

平成30年度病床機能報告において、平成30年7月1日時点の機能について、高度急性期機能、急性期機能及び慢性期機能（以下「対象3区分」）のいずれかの医療機能を選択した病棟の稼働病床数を1床以上報告し、令和2年4月1日から令和3年3月31日までの間に対象3区分のいずれかの病床削減を行う病院等（以下「病床削減病院等」という。）の開設者又は開設者であった者。

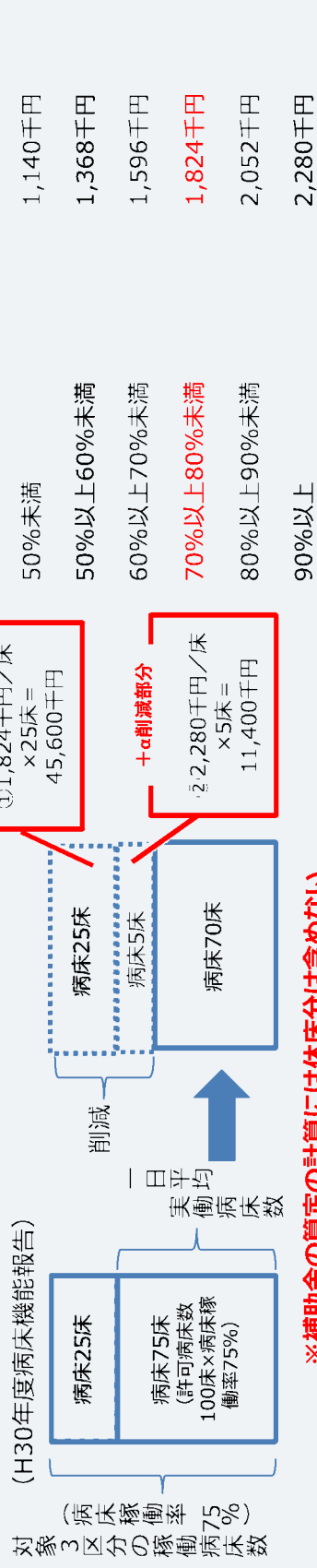
## 支給要件

- ① 地域医療構想を実現するため、病床削減の対象病院等について、病床の機能分化・連携に必要な病床数の削減を行うものであるという、地域医療構想調整会議の議論の内容及び都道府県医療審議会の意見を踏まえ、都道府県が必要と認めたもの。
- ② 病床削減病院等における**病床削減後の許可病床数が、平成30年度病床機能報告における稼働病床数の90%以下**であること。
- ③ 同一年度内に病床削減支援給付金の支給を受けていないこと。
- ④ 同一年度内に病床削減病院等の開設者が、同じ構想区域内で開設する病院を増床していないこと。

## 支給額の算定方法

- ① 平成30年度病床機能報告において、対象3区分として報告された病床の稼働病床数の合計から一日平均実働病床数（対象3区分の許可病床数に対象3区分の病床稼働率を乗じた数）までの間の削減について、対象3区分の病床稼働率に応じ、削減病床1床あたりの額を支給。
- ② 一日平均実働病床数以下まで削減する場合は、一日平均実働病床数以下の削減病床については2,280千円/床を交付。
- ③ 上記①及び②の算定にあたっては、**回復期機能への転換病床数及び介護医療院への転換病床数を除く**。

## 【イメージ】



## 2. 医療機能の分化・連携に必要な医療機関統合支援

地域医療構想の実現のため、病院又は診療所であって療養病床又は一般病床を有するものが、病床数、病床機能、医療提供体制の適正化のために統合する場合、統合計画に参加する病院等に給付金を支給する。

### 支給対象

地域医療構想に基づく病院等の統合計画に参加し、平成30年度病床機能報告において、平成30年7月1日時点の機能について、高度急性期機能、急性期機能及び慢性期機能（以下「対象3区分」）のいずれかの病床の削減を伴う統合計画に、令和2年4月1日から令和3年3月31日までの間に合意した病院等（以下「統合関係病院等」）の開設者であること。

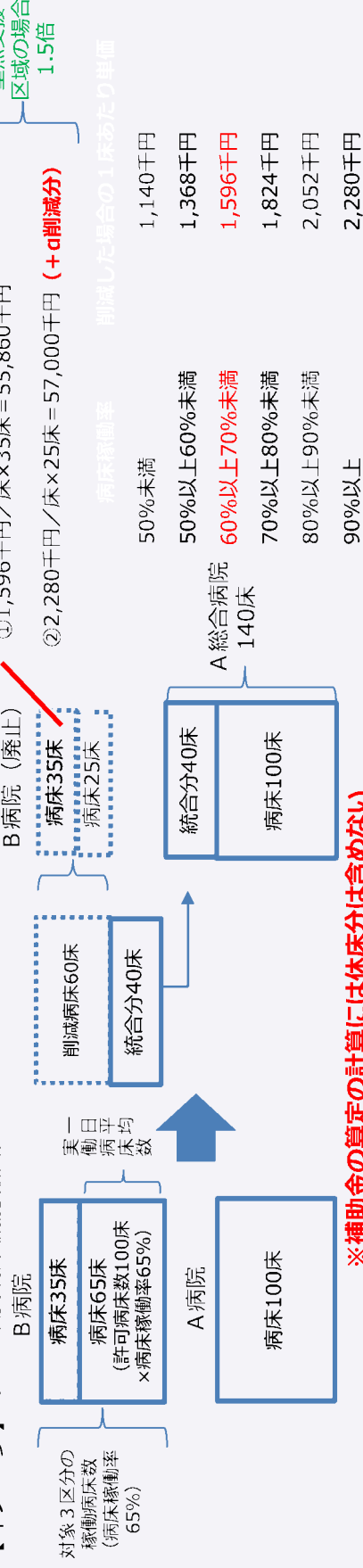
### 支給要件

- ① 地域医療構想を達成するために必要な統合であるとして、地域医療構想調整会議の議論の内容及び都道府県医療審議会の意見を踏まえ、都道府県が必要と認めたもの。
- ② 統合関係病院等のうち1以上の病院が廃止（有床診療所化、診療所化も含む）となること。
- ③ 2025年度中までに統合が完了する計画であり、全ての統合関係病院等が計画に合意していること。
- ④ 統合関係病院等の対象3区分の**総病床数の10%以上削減**すること。

### 支給額の算定方法

- ① 統合関係病院等の施設ごとに、平成30年度病床機能報告において、対象3区分として報告された病床の稼働病床数の合計から一日平均実働病床数（対象3区分の許可病床数に対象3区分の病床稼働率を乗じた数）までの間の削減について、対象3区分の病床稼働率に応じ、削減病床1床あたり算出された額の合計額を支給。
- ② 一日平均実働病床数以下まで削減する場合は、**回復機能への転換病床数及び介護医療院への転換病床数を除く**。
- ③ 上記①及び②の算定にあたっては、**重点支援区域として指定された統合関係病院等については、算定された金額に1.5を乗じて算定された額の合計額を支給。**
- ④ **重点支援区域**として指定された統合関係病院等については、算定された金額に**1.5を乗じて算定された額の合計額を支給**。

### 【イメージ】（H30年度病床機能報告）



$$\text{① (55,860千円) + ② (57,000千円) = 112,860千円の交付}$$





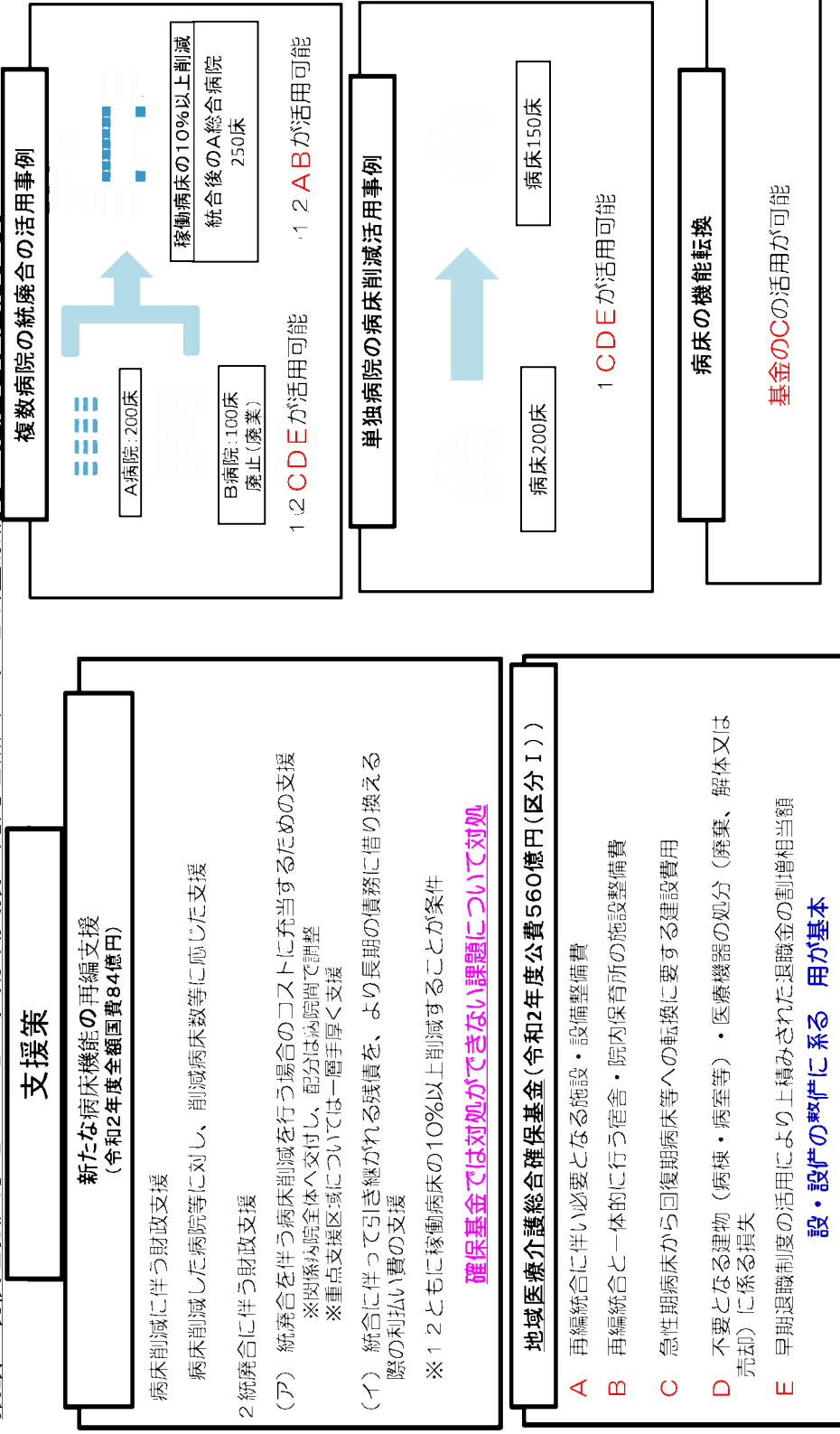


## 地域医療介護総合確保基金の活用と新たな病床機能の再編支援の整理

○ 地域医療構想を推進するため、地域医療介護総合確保基金（区分Ⅰ：地域医療構想の達成に向けた医療機関の施設又は設備の整備に関する事業）により財政支援（国：2/3、都道府県1/3）を行っている。

○ 令和2年度においては、新たな病床機能の再編支援として、全額国費による事業を創設（令和3年度以降においては、消費税財源による事業とするための法改正を行った上で「病床機能再編支援事業（仮称）」として実施）。

○ 今後は地域医療介護総合確保基金と新たな病床機能の再編支援の組み合わせにより再編した患者にける支援額の規模を拡大するとともに、財政支援の死角を無くし、地域医療構想の推進を加速化する。



## 地域医療介護総合確保基金（医療分）

## 1 地域医療介護総合確保基金の概要

趣旨等	<ul style="list-style-type: none"> <li>病床の機能分化・連携、在宅医療・介護の推進、医療・介護従事者の確保、勤務環境の改善等、「効率的かつ質の高い医療提供体制の構築」と「地域包括ケアシステムの構築」が急務の課題 ⇒消費税増収分を活用した新たな財政支援制度として都道府県に基金設置（H26年条例制定）</li> <li>都道府県計画を作成し、この計画に基づいて事業を実施</li> </ul>
負担割合	国 2 / 3、都道府県 1 / 3（法定負担率）

## 2 令和元年度執行状況

（単位：千円）

区分	国配分額 (a)	執行額 (b)	差引※ (a-b)	未執行額 (R元年度末累計)
I 地域医療構想達成に向けた医療機関の施設・設備の整備	952,250	589,009	363,241	3,031,561
II 居宅等における医療の提供	245,403	319,324	▲73,921	788,924
IV 医療従事者の確保	1,035,286	912,139	123,147	1,273,952
医療分計	2,232,939	1,820,472	417,467	5,094,437

※差引での余剰分は、国配分額の減少や配分時期の遅れに対応できる財源として計画的に確保し、有効に活用。不足の場合、過去の未執行分から充当

## 3 令和2年度内示状況

○国からの指示に基づき、過年度財源の計画的な執行を踏まえた額を要望  
→令和2年度の事業計画額は、今回配分額及び過年度財源を活用して、執行見込

（単位：千円）

区分	要望額 (a)	内示額 (b)	差引 (b-a)	事業計画額 (c)	過年度財源 充当額 (c-b)
I 地域医療構想達成に向けた医療機関の施設・設備の整備	577,316	577,316	0	577,316	0
II 居宅等における医療の提供	219,961	217,759	▲2,202	395,696	177,937
IV 医療従事者の確保	1,134,207	1,122,864	▲11,343	1,408,607	285,743
VI 医師の働き方改革	国の事業説明を受け、対象医療機関・対象事業を調整中				
医療分計	1,931,484	1,917,939	▲13,545	2,381,619	463,680

## 4 今後の予定

時期	令和2年度事業	令和3年度事業
～9月	—	事業提案募集（終了）
10月～3月	国内示⇒事業執行	事業所管課と提案団体との調整 ⇒事業化に向けた県予算要求作業

## 救急病院等における勤務医の働き方改革への特例的な対応について

中	医	協	総	-	3
2	.	1	.	2	9

- 令和2年度の診療報酬改定においては、過酷な勤務環境となっている救急医療体制における重要な機能を担う医療機関(具体的には年間救急車等受入2000台以上)について、地域医療の確保を図る観点から評価を行うことを検討。
- 一方、地域医療介護総合確保基金においては、診療報酬の対象とならない医療機関(B水準相当)を対象として、地域医療に特別な役割があり、かつ過酷な勤務環境となっている医療機関について、医師の労働時間短縮のための体制整備に関する支援を行う。

## 診療報酬の対象要件のイメージ (公費ベース126億円)

1. 救急医療に係る実績として、救急用の自動車又は救急医療用ヘリコプターによる搬送受入件数が年間で2000件以上であること。
2. 病院の医療従事者の負担の軽減及び処遇の改善に資する体制として、次の体制を整備していること。
  - ・ 病院勤務医の勤務状況の把握とその改善の必要性等について提言するための責任者を配置すること
  - ・ 多職種からなる役割分担推進のための委員会又は会議を設置し、計画を作成すること 等

## 基金事業の対象要件のイメージ (公費ベース143億円)

1. 補助の対象となる医療機関は、以下のような都道府県知事が認める医療機関を想定。
  - ・ 救急車受入件数が1000台以上2000台未満であり、地域医療に特別な役割がある医療機関
  - ・ 救急車受入件数が1000台未満のうち、
    - － 夜間・休日・時間外入院件数が500件以上で、地域医療に特別な役割がある医療機関
    - － 離島、へき地等で、同一医療圏に他に救急対応可能な医療機関が存在しないなど、特別な理由の存在する医療機関
  - ・ 地域医療の確保に必要な医療機関であって、
    - － 周産期医療、小児救急医療機関、精神科救急等、公共性と不確実性が強く働く医療を提供している場合
    - － 脳卒中や心筋梗塞等の心血管疾患の急性期医療を担う医療機関であって一定の実績と役割がある場合など、5疾病5事業で重要な医療を提供している場合
  - ・ その他在宅医療において特に積極的な役割を担う医療機関
2. 基金の交付要件として、追加的健康確保措置に取り組み、かつ、時短計画を定めるなどを条件に交付する。
3. 上記の総合的な取組に要する、ICT等機器、休憩室整備費用、改善支援アドバイス費用、短時間勤務要員の確保経費等をパッケージとして補助。

## 地域医療勤務環境改善体制整備事業の対象となる医療機関について(イメージ)

		年間夜間・休日・時間外入院件数	
		500件以上	500件未満
年間救急車受入件数	2000件以上	診療報酬による対応(※1)	
	1000件以上 2000件未満	基金事業による対応(※2)	
	1000件未満	基金事業による 対応(※2)	基金事業による 対応(※3)

(※1)ほかに必要な施設基準を満たし、かつ病院勤務医の負担の軽減及び処遇の改善に資する体制をとっていることが必要。

(※2)地域医療に特別な役割がある医療機関であり、かつ過酷な勤務環境となっていると都道府県知事が認めた医療機関であることが必要。  
離島、へき地等で、同一医療圏に他に救急対応可能な医療機関が存在しないなど、特別な理由の存在する医療機関含む。

(※3)以下のいずれかに当たり、地域医療に特別な役割がある医療機関であり、かつ過酷な勤務環境となっていると都道府県知事が認めた医療機関が対象。離島、へき地等で、同一医療圏に他に救急対応可能な医療機関が存在しないなど、特別な理由の存在する医療機関含む。

- ・地域医療の確保に必要な医療機関であって、
  - － 周産期医療、小児救急医療機関、精神科救急等、公共性と不確実性が強く働く医療を提供している場合
  - － 脳卒中や心筋梗塞等の心血管疾患の急性期医療を担う医療機関であって一定の実績と役割がある場合など、5疾病5事業で重要な医療を提供している場合
- ・その他在宅医療において特に積極的な役割を担う医療機関

## 勤務医の働き方改革の推進に関する基金事業の執行について

基金事業の補助対象となる医療機関については、客観的な要件を設定した上で補助

⇒都道府県においては、地域医療において必要な体制を確保する観点から、平成30年病床機能報告等を参考に、補助が必要な医療機関に対して財政的な支援を確実に行う

※今回の勤務医の働き方改革の推進に関する基金事業については、上記の都道府県に対する客観的な要件設定、都道府県別の医療機関数の提示などの着実な執行を徹底するために、従来の基金の区分とは別の区分を立てている。

- ・勤務医について客観的な労働時間把握の推奨
  - ・診療報酬における地域医療確保体制加算を取得状況
  - ・時間外労働が960時間を超える医師が1人以上勤務する場合において、医療機関が労働時間短縮計画（管理運営要領において「勤務医の負担の軽減及び処遇の改善に資する計画」を言う。）を作成し当該計画に基づき時短に向けた取組を行う場合、当該助成が受けられる旨の周知を行う
- ※既に時短計画を策定して取組を行っている場合は、当該計画を活かした上で、不足している情報を追記すれば足りること（ただし、今年度交付する助成は、今年度に発生する費用に限ること）
- ・管理運営要領に基づき必要な申請を行うこと

⇒今般の確保基金の区分6に係る要望額を積み上げて厚労省へ提出していただきたい