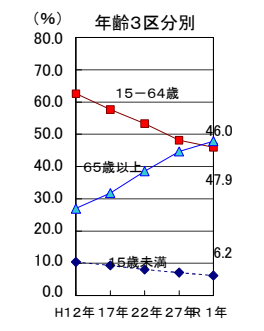
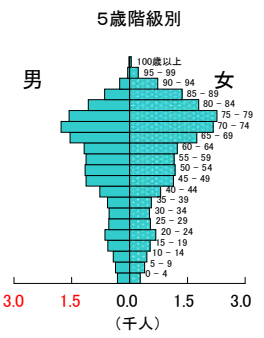
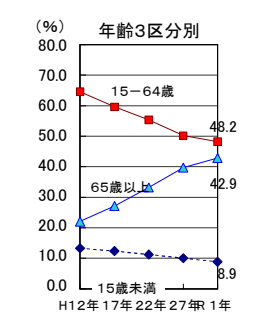
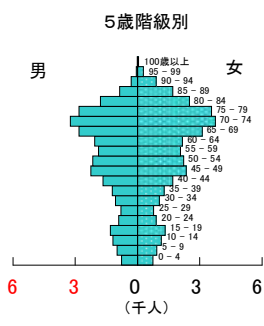


熱海市				(令和元年10月1日現在)							
年齢	計	男	女	年齢	計	男	女	年齢	計	男	女
総数	36,089	16,289	19,800								
0-4	587	314	273	35-39	1,134	570	564	70-74	3,944	1,777	2,167
0	118	63	55	35	215	103	112	70	923	420	503
1	103	53	50	36	215	107	108	71	867	387	480
2	125	64	61	37	218	112	106	72	947	424	523
3	126	68	58	38	220	105	115	73	600	287	313
4	115	66	49	39	266	143	123	74	607	259	348
5-9	755	366	389	40-44	1,583	778	805	75-79	3,835	1,572	2,263
5	143	72	71	40	278	128	150	75	827	344	483
6	134	62	72	41	303	144	159	76	744	296	448
7	146	76	70	42	305	166	139	77	797	331	466
8	159	80	79	43	330	163	167	78	780	329	451
9	173	76	97	44	367	177	190	79	687	272	415
10-14	874	423	451	45-49	2,265	1,126	1,139	80-84	2,861	1,073	1,788
10	158	82	76	45	407	200	207	80	555	197	358
11	167	82	85	46	480	250	230	81	596	236	360
12	193	95	98	47	472	240	232	82	608	233	375
13	171	89	82	48	468	240	228	83	567	218	349
14	185	75	110	49	438	196	242	84	535	189	346
15-19	1,095	562	533	50-54	2,334	1,155	1,179	85-89	2,007	648	1,359
15	197	110	87	50	449	212	237	85	462	166	296
16	203	101	102	51	480	243	237	86	450	137	313
17	214	113	101	52	507	268	239	87	384	104	280
18	223	120	103	53	394	190	204	88	376	125	251
19	258	118	140	54	504	242	262	89	335	116	219
20-24	1,328	645	683	55-59	2,280	1,130	1,150	90-94	987	259	728
20	263	136	127	55	436	213	223	90	254	75	179
21	250	127	123	56	435	217	218	91	227	53	174
22	304	152	152	57	433	218	215	92	223	59	164
23	271	124	147	58	488	237	251	93	146	46	100
24	240	106	134	59	488	245	243	94	137	26	111
25-29	1,078	538	540	60-64	2,418	1,180	1,238	95-99	278	51	227
25	218	105	113	60	435	221	214	95	95	13	82
26	218	100	118	61	505	242	263	96	69	14	55
27	213	107	106	62	479	225	254	97	52	7	45
28	212	102	110	63	452	218	234	98	36	9	27
29	217	124	93	64	547	274	273	99	26	8	18
30-34	1,046	535	511	65-69	3,285	1,543	1,742	100歳以上	56	14	42
30	231	124	107	65	544	269	275	不詳	59	30	29
31	190	102	88	66	600	277	323	15歳未満	2,216	1,103	1,113
32	179	96	83	67	620	311	309	15-64歳	16,561	8,219	8,342
33	218	98	120	68	715	324	391	65歳以上	17,253	6,937	10,316
34	228	115	113	69	806	362	444	平均年齢	58.1	55.5	60.2



*再掲

伊東市				(令和元年10月1日現在)							
年齢	計	男	女	年齢	計	男	女	年齢	計	男	女
総数	65,545	30,600	34,945								
0-4	1,513	767	746	35-39	2,497	1,212	1,285	70-74	6,974	3,228	3,746
0	263	132	131	35	431	228	203	70	1,544	727	817
1	279	137	142	36	468	230	238	71	1,666	785	881
2	302	160	142	37	491	229	262	72	1,645	747	898
3	339	180	159	38	573	288	285	73	1,021	464	557
4	330	158	172	39	534	237	297	74	1,098	505	593
5-9	1,930	992	938	40-44	3,372	1,669	1,703	75-79	6,381	2,817	3,564
5	343	181	162	40	530	241	289	75	1,356	560	796
6	372	171	201	41	608	298	310	76	1,303	570	733
7	378	208	170	42	648	348	300	77	1,358	606	752
8	395	211	184	43	788	388	400	78	1,273	575	698
9	442	221	221	44	798	394	404	79	1,091	506	585
10-14	2,329	1,195	1,134	45-49	4,598	2,252	2,346	80-84	4,280	1,784	2,496
10	418	207	211	45	875	437	438	80	924	400	524
11	464	235	229	46	922	446	476	81	929	402	527
12	485	267	218	47	935	477	458	82	863	367	496
13	474	241	233	48	919	444	475	83	856	348	508
14	488	245	243	49	947	448	499	84	708	267	441
15-19	2,630	1,308	1,322	50-54	4,366	2,151	2,215	85-89	2,569	870	1,699
15	531	259	272	50	936	463	473	85	626	241	385
16	511	254	257	51	940	482	458	86	582	181	401
17	519	265	254	52	917	448	469	87	515	188	327
18	554	277	277	53	723	333	390	88	462	146	316
19	515	253	262	54	850	425	425	89	384	114	270
20-24	1,802	897	905	55-59	3,949	1,876	2,073	90-94	1,189	301	888
20	502	253	249	55	811	396	415	90	338	98	240
21	449	243	206	56	776	364	412	91	265	63	202
22	365	180	185	57	763	344	419	92	234	60	174
23	280	125	155	58	800	376	424	93	205	51	154
24	206	96	110	59	799	396	403	94	147	29	118
25-29	1,574	792	782	60-64	4,235	2,068	2,167	95-99	329	54	275
25	276	155	121	60	847	411	436	95	101	17	84
26	241	119	122	61	865	448	417	96	79	12	67
27	328	155	173	62	798	411	387	97	49	4	45
28	355	173	182	63	864	418	446	98	57	10	47
29	374	190	184	64	861	380	481	99	43	11	32
30-34	2,117	1,056	1,061	65-69	5,942	2,828	3,114	100歳以上	64	6	58
30	364	194	170	65	968	454	514	不詳	905	477	428
31	424	212	212	66	1,045	480	565	15歳未満	5,772	2,954	2,818
32	433	225	208	67	1,201	572	629	15-64歳	31,140	15,281	15,859
33	430	196	234	68	1,275	598	677	65歳以上	27,728	11,888	15,840
34	466	229	237	69	1,453	724	729	平均年齢	54.9	53.0	56.6



*再掲