

令和4年度 教育委員会 第4回定例会 議案

1 日 時 令和4年5月25日（水） 午後1時30分

2 場 所 教育委員会議室

3 日 程

(1) 開 会

(2) 議 案

<非>第4号議案 令和4年度静岡県教員育成協議会委員の委嘱 … 非

<非>第5号議案 教職員の懲戒処分 … 非

(3) 報告事項

(4) 閉 会

白
紙

第4回定例会 報告事項

番号	項 目	Page
報 告 事項 1	令和3年度教職員の健康診断結果及び長期療養者の状況等	P 1
報 告 事項 2	<非> 静岡県子どもいじめ防止条例に基づく施策の実施状況	非
報 告 事項 3	<非> 令和3年度家庭教育を支援するための施策の実施状況	非

白
紙

令和 3 年度 教職員の健康診断結果及び長期療養者の状況等

(教育厚生課)

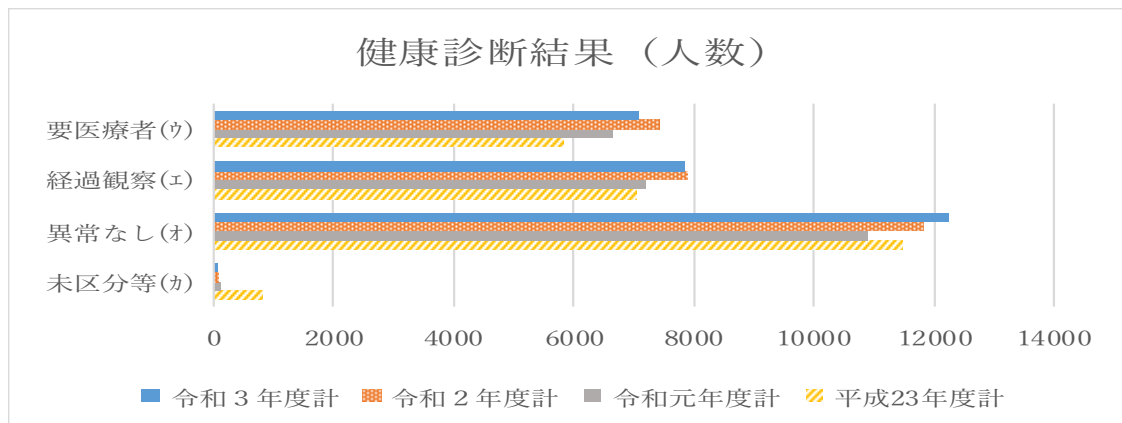
1 教職員の健康診断結果 (政令市を含む)

(1) 実施状況

(単位：人・%)

区 分	受診対象者数 (ア)	受診者数 (イ) (受診率 イ/ア)	左記受診者数 (イ) のうち			
			要医療者 (ウ) (割合 ウ/イ)	経過観察 (エ) (割合 エ/イ)	異常なし (オ) (割合 オ/イ)	未区分等 (カ) (割合 カ/イ)
県立学校	8,384	8,384(100)	2,174(25.9)	2,584(30.8)	3,614(43.1)	12(0.1)
県教委事務局	450	450(100)	103(22.9)	109(24.2)	238(52.9)	0(0)
市町立学校	18,406	18,402(99.9)	4,813(26.2)	5,145(28.0)	8,396(45.6)	48(0.3)
令和 3 年度計	27,240	27,236(99.9)	7,090(26.0)	7,838(28.8)	12,248(45.0)	60(0.2)
令和 2 年度計	27,241	27,236(99.9)	7,427(27.3)	7,897(29.0)	11,834(43.4)	78(0.3)
令和 元年度計	24,873	24,865(99.9)	6,660(26.8)	7,179(28.9)	10,902(43.8)	124(0.5)
平成 23 年度計	25,225	25,188(99.9)	5,838(23.2)	7,057(28.0)	11,484(45.6)	809(3.2)

(参考) 知事部局の状況：要医療者割合 R1:33.5% R2:36.2% R3:37.2%



(2) 要医療者のうち勤務に制限のある者の疾病状況

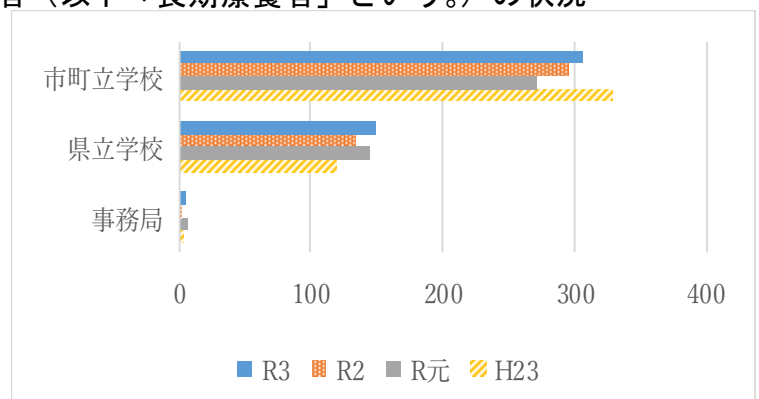
肝機能系の障害、消化器系の疾患、腎機能系の障害、高血圧症、糖尿病による者が49.5%を占めている。

2 教職員の特別休暇(30日以上)・休職者(以下「長期療養者」という。)の状況

(1) 校種別の状況

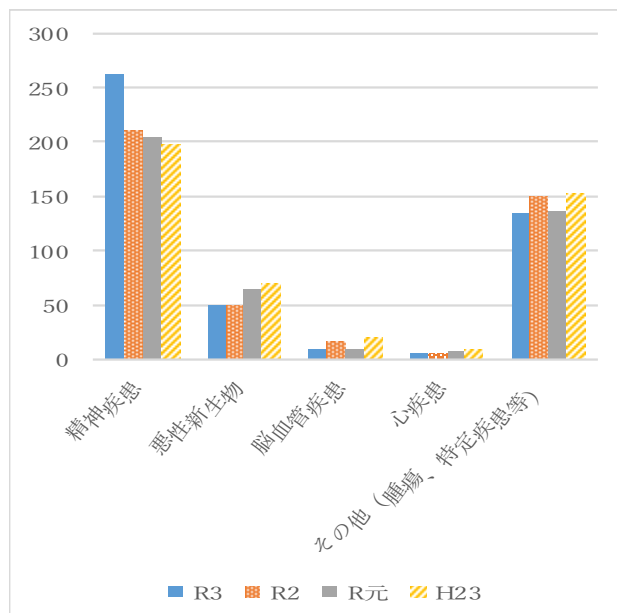
(単位：人)

区分	年度	H23	R元	R2	R3
市町立学校		329	272	295	306
県立学校		119	145	135	150
事務局		3	6	2	5
計		451	423	432	461



(2) 傷病別の状況 (単位：人)

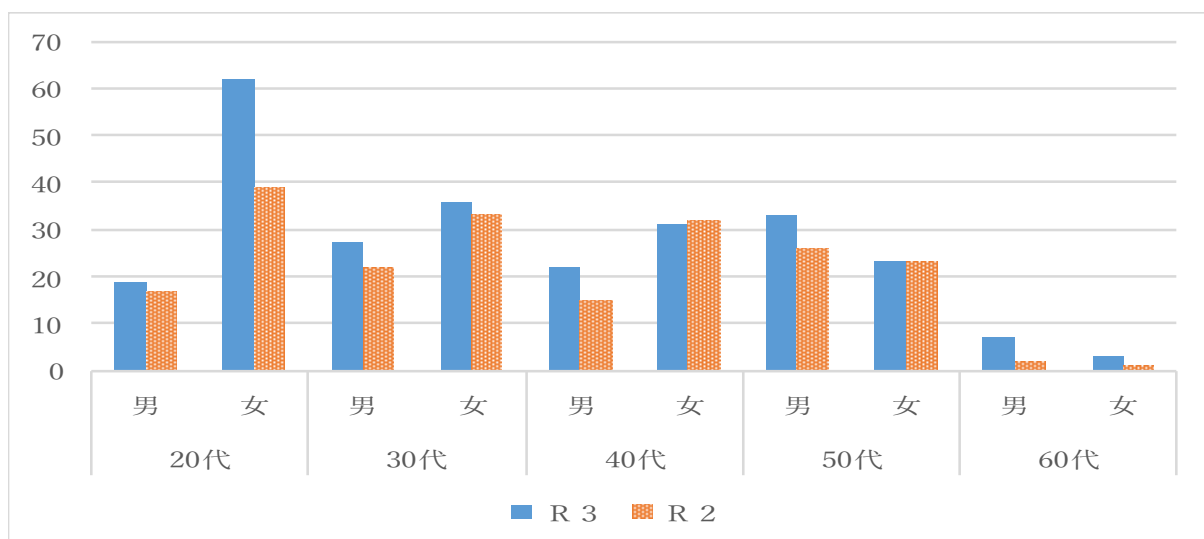
区分 \ 年度	H23	R元	R2	R3
精神疾患	198	204	210	263
悪性新生物	70	65	50	49
脳血管疾患	21	10	17	9
心疾患	10	8	5	5
その他(腫瘍、特定疾患等)	152	136	150	135
計	451	423	432	461



(3) 年代別・性別の状況 (精神疾患) (単位：人・%)

年代	20代			30代			40代			50代			60代			合計		
	男	女	計	男	女	計	男	女	計	男	女	計	男	女	計	男	女	計
取得者	19	62	81	27	36	63	22	31	53	33	23	56	7	3	10	108	155	263
在職者	1,991	2,365	4,356	3,103	3,369	6,472	2,410	2,886	5,296	4,034	3,285	7,319	1,418	611	2,029	12,956	12,516	25,472
在職者比率	0.95	2.62	1.86	0.87	1.07	0.97	0.91	1.07	1.00	0.82	0.70	0.77	0.49	0.49	0.49	0.83	1.24	1.03
R2取得者	17	39	56	22	33	55	15	32	47	26	23	49	2	1	3	82	128	210

(参考) 長期療養者の在職者比率 (R2) : 全国:1.03% 本県:0.81% (政令市含む)



(4) 長期療養者の傾向 (精神疾患)

- 令和3年度の精神疾患による長期療養者数は263人であり、長期療養者全体の57.0%を占める。
- 年代別では20代が25人増加しており、内23人が女性で、令和3年度の在職者比率は20代女性が2.62%と最も高く、平成25年度以降、連続で高い状況である。
- 令和2年度より53人増加しているが、内36人が政令市である。政令市を除くと小学校2人減、中学校1人増、高校3人減とほぼ横ばいであるが、特別支援学校が19人増加している。