

参考 目次

【参考】市町別の建物被害	1
1. 駿河トラフ・南海トラフ沿いで発生する地震・津波	1
2. 相模トラフ沿いで発生する地震・津波	34
【参考】市町別の人的被害（死傷者数）	47
1. 駿河トラフ・南海トラフ沿いで発生する地震・津波	47
2. 相模トラフ沿いで発生する地震・津波	157
【参考】市町別の自力脱出困難者数	195
1. 駿河トラフ・南海トラフ沿いで発生する地震・津波	195
2. 相模トラフ沿いで発生する地震・津波	203
【参考】市町別の津波被害に伴う要救助者数	205
1. 駿河トラフ・南海トラフ沿いで発生する地震・津波	205
2. 相模トラフ沿いで発生する地震・津波	207
【参考】250mメッシュ別の建物棟数現況	208
【参考】250mメッシュ別の全壊・焼失棟数（冬・夕）	209

【市町別想定結果を見る上での留意点】

- ・市町別の数値はある程度幅をもって見る必要がある。
- ・四捨五入の関係で合計が合わない場合がある。
- ・四捨五入は各セルの計算上の実数値に対して次のルールを適用している。
 - 5 未満 → 「－」
 - 5 以上 100 未満 → 「十単位で四捨五入（一の位を四捨五入）」
 - 100 以上 1 万未満 → 「百単位で四捨五入（十の位を四捨五入）」
 - 1 万以上 → 「千単位で四捨五入（百の位を四捨五入）」

【参考】市町別の建物被害

(注) 市町別の数値はある程度幅をもって見る必要がある。また、四捨五入の関係で合計が合わない場合がある。

1. 駿河トラフ・南海トラフ沿いで発生する地震・津波

1) レベル1の地震・津波（東海地震、東海・東南海地震、東海・東南海・南海地震）

全壊・焼失棟数（東海地震、東海・東南海地震、東海・東南海・南海地震；冬・深夜）（棟）

市町名		全壊・焼失棟数						
		揺れ	液状化	人工造成地	津波	山崖崩れ	火災	合計
県計		約 171,000	約 1,800	約 17,000	約 2,400	約 2,500	約 22,000	約 217,000
賀茂	下田市	約 30	約 40	-	約 100	約 60	-	約 300
	東伊豆町	約 10	-	-	約 10	約 10	-	約 20
	河津町	-	約 60	-	約 10	約 30	-	約 90
	南伊豆町	約 10	約 20	-	約 70	約 20	-	約 100
	松崎町	約 100	約 30	-	約 200	約 80	-	約 400
	西伊豆町	約 50	約 60	-	約 400	約 60	-	約 600
	(小計)	約 200	約 200	-	約 800	約 300	-	約 1,500
東部	沼津市	約 700	約 100	-	約 1,200	約 80	約 10	約 2,100
	熱海市	約 20	約 10	-	-	約 50	-	約 70
	三島市	約 100	約 100	-	-	約 10	-	約 200
	富士宮市	約 1,200	約 10	-	-	約 60	約 10	約 1,300
	伊東市	約 50	約 100	-	-	約 20	-	約 200
	富士市	約 1,600	約 20	-	-	約 30	約 10	約 1,700
	御殿場市	約 200	-	-	-	-	-	約 200
	裾野市	約 100	-	-	-	-	-	約 200
	伊豆市	約 80	約 20	-	約 200	約 100	-	約 400
	伊豆の国市	約 60	約 100	-	-	約 30	-	約 200
	函南町	約 20	約 60	-	-	約 10	-	約 80
	清水町	約 40	約 60	-	-	-	-	約 100
	長泉町	約 70	-	-	-	-	-	約 70
	小山町	約 10	-	-	-	約 40	-	約 50
(小計)	約 4,400	約 600	-	約 1,500	約 400	約 30	約 7,000	
中部	静岡市葵区	約 15,000	約 100	約 1,600	-	約 500	約 6,400	約 23,000
	静岡市駿河区	約 12,000	約 70	約 900	-	約 90	約 3,400	約 17,000
	静岡市清水区	約 13,000	約 200	約 1,500	約 20	約 200	約 3,600	約 18,000
	島田市	約 7,500	約 10	約 400	-	約 100	約 30	約 8,100
	焼津市	約 11,000	約 80	約 2,400	約 10	約 40	約 1,300	約 15,000
	藤枝市	約 15,000	約 40	約 1,400	-	約 200	約 900	約 17,000
	牧之原市	約 3,300	約 10	約 200	約 100	約 50	約 200	約 3,900
	吉田町	約 1,600	約 30	約 50	-	-	約 80	約 1,700
	川根本町	約 40	-	-	-	約 70	-	約 100
	(小計)	約 78,000	約 500	約 8,500	約 100	約 1,300	約 16,000	約 105,000
西部	浜松市中区	約 16,000	約 40	約 2,000	-	約 50	約 2,100	約 20,000
	浜松市東区	約 6,400	約 30	約 600	-	約 10	約 400	約 7,500
	浜松市西区	約 7,000	約 50	約 400	-	約 20	約 800	約 8,200
	浜松市南区	約 8,900	約 50	約 500	-	-	約 300	約 9,800
	浜松市北区	約 1,700	約 10	約 30	-	約 40	約 80	約 1,900
	浜松市浜北区	約 1,700	約 10	-	-	約 10	約 100	約 1,900
	浜松市天竜区	約 200	約 20	-	-	約 100	約 10	約 400
	磐田市	約 13,000	約 50	約 1,600	-	約 30	約 800	約 16,000
	掛川市	約 11,000	約 30	約 1,300	-	約 80	約 700	約 13,000
	袋井市	約 11,000	約 40	約 1,800	-	約 20	約 200	約 13,000
	湖西市	約 3,400	約 50	約 300	約 10	約 30	約 200	約 4,000
	御前崎市	約 2,000	-	約 80	-	約 20	約 10	約 2,100
	菊川市	約 3,100	約 10	約 100	-	約 30	約 20	約 3,200
	森町	約 1,800	約 10	約 50	-	約 50	約 200	約 2,000
(小計)	約 88,000	約 400	約 8,600	約 20	約 500	約 5,900	約 103,000	

半壊棟数（東海地震、東海・東南海地震、東海・東南海・南海地震；冬・深夜）（棟）

市町名		半壊棟数					
		揺れ	液状化	人工造成地	津波	山崖崩れ	合計
県計		約 165,000	約 6,400	約 51,000	約 4,900	約 5,800	約 233,000
賀茂	下田市	約 400	約 100	-	約 700	約 100	約 1,300
	東伊豆町	約 100	-	-	約 30	約 30	約 200
	河津町	約 60	約 200	-	約 20	約 60	約 300
	南伊豆町	約 70	約 60	-	約 200	約 50	約 300
	松崎町	約 600	約 90	-	約 400	約 200	約 1,300
	西伊豆町	約 300	約 200	-	約 1,000	約 100	約 1,600
	(小計)	約 1,500	約 600	-	約 2,300	約 600	約 5,100
東部	沼津市	約 4,700	約 300	-	約 1,200	約 200	約 6,500
	熱海市	約 400	約 20	-	約 10	約 100	約 600
	三島市	約 1,100	約 500	-	-	約 20	約 1,600
	富士宮市	約 5,900	約 40	-	-	約 100	約 6,100
	伊東市	約 1,300	約 300	-	約 60	約 50	約 1,700
	富士市	約 7,900	約 90	-	約 10	約 70	約 8,100
	御殿場市	約 1,300	-	-	-	-	約 1,300
	裾野市	約 1,000	-	-	-	約 10	約 1,000
	伊豆市	約 800	約 40	-	約 400	約 200	約 1,600
	伊豆の国市	約 700	約 500	-	-	約 60	約 1,300
	函南町	約 200	約 200	-	-	約 10	約 500
	清水町	約 300	約 300	-	-	約 10	約 600
	長泉町	約 500	-	-	-	約 10	約 500
	小山町	約 200	-	-	-	約 90	約 300
(小計)	約 26,000	約 2,400	-	約 1,800	約 1,000	約 32,000	
中部	静岡市葵区	約 12,000	約 300	約 4,800	-	約 1,200	約 19,000
	静岡市駿河区	約 9,600	約 300	約 2,800	約 10	約 200	約 13,000
	静岡市清水区	約 16,000	約 600	約 4,500	約 300	約 600	約 22,000
	島田市	約 8,800	約 30	約 1,200	-	約 300	約 10,000
	焼津市	約 6,600	約 300	約 7,100	約 100	約 80	約 14,000
	藤枝市	約 8,700	約 200	約 4,100	-	約 400	約 13,000
	牧之原市	約 3,600	約 60	約 600	約 300	約 100	約 4,700
	吉田町	約 1,900	約 100	約 100	-	-	約 2,200
	川根本町	約 400	-	-	-	約 200	約 600
	(小計)	約 68,000	約 1,900	約 25,000	約 700	約 3,000	約 99,000
西部	浜松市中区	約 9,600	約 100	約 6,000	-	約 100	約 16,000
	浜松市東区	約 6,300	約 100	約 1,900	-	約 20	約 8,300
	浜松市西区	約 6,400	約 200	約 1,300	約 30	約 50	約 8,000
	浜松市南区	約 5,400	約 200	約 1,400	-	-	約 7,000
	浜松市北区	約 4,100	約 50	約 100	約 40	約 90	約 4,300
	浜松市浜北区	約 4,000	約 30	-	-	約 20	約 4,000
	浜松市天竜区	約 1,200	約 60	-	-	約 300	約 1,600
	磐田市	約 8,400	約 200	約 4,700	約 10	約 60	約 13,000
	掛川市	約 7,700	約 100	約 3,900	-	約 200	約 12,000
	袋井市	約 3,800	約 100	約 5,300	-	約 60	約 9,200
	湖西市	約 4,100	約 200	約 800	約 40	約 80	約 5,200
	御前崎市	約 2,700	約 20	約 200	約 40	約 50	約 3,000
	菊川市	約 3,200	約 60	約 400	-	約 60	約 3,700
	森町	約 2,100	約 30	約 100	-	約 100	約 2,400
	(小計)	約 69,000	約 1,500	約 26,000	約 200	約 1,200	約 98,000

全壊・焼失棟数（東海地震、東海・東南海地震、東海・東南海・南海地震；夏・昼）（棟）

市町名		全壊・焼失棟数						合計
		揺れ	液状化	人工造成地	津波	山崖崩れ	火災	
県計		約 171,000	約 1,800	約 17,000	約 2,400	約 2,500	約 28,000	約 223,000
賀茂	下田市	約 30	約 40	-	約 100	約 60	-	約 300
	東伊豆町	約 10	-	-	約 10	約 10	-	約 20
	河津町	-	約 60	-	約 10	約 30	-	約 90
	南伊豆町	約 10	約 20	-	約 70	約 20	-	約 100
	松崎町	約 100	約 30	-	約 200	約 80	-	約 400
	西伊豆町	約 50	約 60	-	約 400	約 60	-	約 600
	(小計)	約 200	約 200	-	約 800	約 300	-	約 1,500
東部	沼津市	約 700	約 100	-	約 1,200	約 80	約 10	約 2,100
	熱海市	約 20	約 10	-	-	約 50	-	約 70
	三島市	約 100	約 100	-	-	約 10	-	約 200
	富士宮市	約 1,200	約 10	-	-	約 60	約 10	約 1,300
	伊東市	約 50	約 100	-	-	約 20	-	約 200
	富士市	約 1,600	約 20	-	-	約 30	約 10	約 1,700
	御殿場市	約 200	-	-	-	-	-	約 200
	裾野市	約 100	-	-	-	-	-	約 200
	伊豆市	約 80	約 20	-	約 200	約 100	-	約 400
	伊豆の国市	約 60	約 100	-	-	約 30	-	約 200
	函南町	約 20	約 60	-	-	約 10	-	約 80
	清水町	約 40	約 60	-	-	-	-	約 100
	長泉町	約 70	-	-	-	-	-	約 70
	小山町	約 10	-	-	-	約 40	-	約 50
(小計)	約 4,400	約 600	-	約 1,500	約 400	約 40	約 7,000	
中部	静岡市葵区	約 15,000	約 100	約 1,600	-	約 500	約 7,500	約 24,000
	静岡市駿河区	約 12,000	約 70	約 900	-	約 90	約 4,500	約 18,000
	静岡市清水区	約 13,000	約 200	約 1,500	約 20	約 200	約 4,600	約 19,000
	島田市	約 7,500	約 10	約 400	-	約 100	約 60	約 8,100
	焼津市	約 11,000	約 80	約 2,400	約 10	約 40	約 1,700	約 16,000
	藤枝市	約 15,000	約 40	約 1,400	-	約 200	約 1,200	約 18,000
	牧之原市	約 3,300	約 10	約 200	約 100	約 50	約 400	約 4,100
	吉田町	約 1,600	約 30	約 50	-	-	約 100	約 1,800
	川根本町	約 40	-	-	-	約 70	-	約 100
	(小計)	約 78,000	約 500	約 8,500	約 100	約 1,300	約 20,000	約 109,000
西部	浜松市中区	約 16,000	約 40	約 2,000	-	約 50	約 2,700	約 21,000
	浜松市東区	約 6,400	約 30	約 600	-	約 10	約 600	約 7,600
	浜松市西区	約 7,000	約 50	約 400	-	約 20	約 1,000	約 8,500
	浜松市南区	約 8,900	約 50	約 500	-	-	約 400	約 9,900
	浜松市北区	約 1,700	約 10	約 30	-	約 40	約 100	約 1,900
	浜松市浜北区	約 1,700	約 10	-	-	約 10	約 200	約 1,900
	浜松市天竜区	約 200	約 20	-	-	約 100	約 10	約 400
	磐田市	約 13,000	約 50	約 1,600	-	約 30	約 1,100	約 16,000
	掛川市	約 11,000	約 30	約 1,300	-	約 80	約 800	約 14,000
	袋井市	約 11,000	約 40	約 1,800	-	約 20	約 300	約 13,000
	湖西市	約 3,400	約 50	約 300	約 10	約 30	約 300	約 4,000
	御前崎市	約 2,000	-	約 80	-	約 20	約 10	約 2,100
	菊川市	約 3,100	約 10	約 100	-	約 30	約 20	約 3,300
	森町	約 1,800	約 10	約 50	-	約 50	約 200	約 2,100
(小計)	約 88,000	約 400	約 8,600	約 20	約 500	約 7,800	約 105,000	

半壊棟数（東海地震、東海・東南海地震、東海・東南海・南海地震；夏・昼）（棟）

市町名		半壊棟数					
		揺れ	液状化	人工造成地	津波	山崖崩れ	合計
県計		約 163,000	約 6,300	約 51,000	約 4,900	約 5,800	約 232,000
賀茂	下田市	約 400	約 100	-	約 700	約 100	約 1,300
	東伊豆町	約 100	-	-	約 30	約 30	約 200
	河津町	約 60	約 200	-	約 20	約 60	約 300
	南伊豆町	約 70	約 60	-	約 200	約 50	約 300
	松崎町	約 600	約 90	-	約 400	約 200	約 1,300
	西伊豆町	約 300	約 200	-	約 1,000	約 100	約 1,600
	(小計)	約 1,500	約 600	-	約 2,300	約 600	約 5,100
東部	沼津市	約 4,700	約 300	-	約 1,200	約 200	約 6,500
	熱海市	約 400	約 20	-	約 10	約 100	約 600
	三島市	約 1,100	約 500	-	-	約 20	約 1,600
	富士宮市	約 5,900	約 40	-	-	約 100	約 6,100
	伊東市	約 1,300	約 300	-	約 60	約 50	約 1,700
	富士市	約 7,900	約 90	-	約 10	約 70	約 8,100
	御殿場市	約 1,300	-	-	-	-	約 1,300
	裾野市	約 1,000	-	-	-	約 10	約 1,000
	伊豆市	約 800	約 40	-	約 400	約 200	約 1,600
	伊豆の国市	約 700	約 500	-	-	約 60	約 1,300
	函南町	約 200	約 200	-	-	約 10	約 500
	清水町	約 300	約 300	-	-	約 10	約 600
	長泉町	約 500	-	-	-	約 10	約 500
	小山町	約 200	-	-	-	約 90	約 300
(小計)	約 26,000	約 2,400	-	約 1,800	約 1,000	約 32,000	
中部	静岡市葵区	約 12,000	約 300	約 4,800	-	約 1,200	約 18,000
	静岡市駿河区	約 9,400	約 300	約 2,800	約 10	約 200	約 13,000
	静岡市清水区	約 15,000	約 600	約 4,500	約 300	約 600	約 21,000
	島田市	約 8,800	約 30	約 1,200	-	約 300	約 10,000
	焼津市	約 6,600	約 300	約 7,100	約 100	約 80	約 14,000
	藤枝市	約 8,700	約 200	約 4,100	-	約 400	約 13,000
	牧之原市	約 3,600	約 60	約 600	約 300	約 100	約 4,600
	吉田町	約 1,900	約 100	約 100	-	-	約 2,200
	川根本町	約 400	-	-	-	約 200	約 600
	(小計)	約 67,000	約 1,800	約 25,000	約 700	約 3,000	約 98,000
西部	浜松市中区	約 9,400	約 100	約 6,000	-	約 100	約 16,000
	浜松市東区	約 6,300	約 100	約 1,900	-	約 20	約 8,300
	浜松市西区	約 6,400	約 200	約 1,300	約 30	約 50	約 7,900
	浜松市南区	約 5,400	約 200	約 1,400	-	-	約 7,000
	浜松市北区	約 4,100	約 50	約 100	約 40	約 90	約 4,300
	浜松市浜北区	約 4,000	約 30	-	-	約 20	約 4,000
	浜松市天竜区	約 1,200	約 60	-	-	約 300	約 1,600
	磐田市	約 8,300	約 200	約 4,700	約 10	約 60	約 13,000
	掛川市	約 7,700	約 100	約 3,900	-	約 200	約 12,000
	袋井市	約 3,800	約 100	約 5,300	-	約 60	約 9,200
	湖西市	約 4,100	約 200	約 800	約 40	約 80	約 5,200
	御前崎市	約 2,700	約 20	約 200	約 40	約 50	約 3,000
	菊川市	約 3,200	約 60	約 400	-	約 60	約 3,700
	森町	約 2,100	約 30	約 100	-	約 100	約 2,400
	(小計)	約 69,000	約 1,500	約 26,000	約 200	約 1,200	約 97,000

全壊・焼失棟数（東海地震、東海・東南海地震、東海・東南海・南海地震；冬・夕）（棟）

市町名		全壊・焼失棟数						合計
		揺れ	液状化	人工造成地	津波	山崖崩れ	火災	
県計		約 171,000	約 1,800	約 17,000	約 2,400	約 2,500	約 66,000	約 260,000
賀茂	下田市	約 30	約 40	-	約 100	約 60	-	約 300
	東伊豆町	約 10	-	-	約 10	約 10	-	約 20
	河津町	-	約 60	-	約 10	約 30	-	約 90
	南伊豆町	約 10	約 20	-	約 70	約 20	-	約 100
	松崎町	約 100	約 30	-	約 200	約 80	-	約 400
	西伊豆町	約 50	約 60	-	約 400	約 60	-	約 600
	(小計)	約 200	約 200	-	約 800	約 300	約 10	約 1,500
東部	沼津市	約 700	約 100	-	約 1,200	約 80	約 30	約 2,200
	熱海市	約 20	約 10	-	-	約 50	-	約 70
	三島市	約 100	約 100	-	-	約 10	約 10	約 200
	富士宮市	約 1,200	約 10	-	-	約 60	約 90	約 1,400
	伊東市	約 50	約 100	-	-	約 20	-	約 200
	富士市	約 1,600	約 20	-	-	約 30	約 600	約 2,200
	御殿場市	約 200	-	-	-	-	約 10	約 200
	裾野市	約 100	-	-	-	-	約 10	約 200
	伊豆市	約 80	約 20	-	約 200	約 100	-	約 400
	伊豆の国市	約 60	約 100	-	-	約 30	-	約 200
	函南町	約 20	約 60	-	-	約 10	-	約 80
	清水町	約 40	約 60	-	-	-	-	約 100
	長泉町	約 70	-	-	-	-	-	約 70
	小山町	約 10	-	-	-	約 40	-	約 50
(小計)	約 4,400	約 600	-	約 1,500	約 400	約 700	約 7,700	
中部	静岡市葵区	約 15,000	約 100	約 1,600	-	約 500	約 13,000	約 30,000
	静岡市駿河区	約 12,000	約 70	約 900	-	約 90	約 10,000	約 24,000
	静岡市清水区	約 13,000	約 200	約 1,500	約 20	約 200	約 13,000	約 27,000
	島田市	約 7,500	約 10	約 400	-	約 100	約 800	約 8,800
	焼津市	約 11,000	約 80	約 2,400	約 10	約 40	約 3,500	約 17,000
	藤枝市	約 15,000	約 40	約 1,400	-	約 200	約 2,500	約 19,000
	牧之原市	約 3,300	約 10	約 200	約 100	約 50	約 1,100	約 4,800
	吉田町	約 1,600	約 30	約 50	-	-	約 500	約 2,200
	川根本町	約 40	-	-	-	約 70	-	約 100
	(小計)	約 78,000	約 500	約 8,500	約 100	約 1,300	約 44,000	約 133,000
西部	浜松市中区	約 16,000	約 40	約 2,000	-	約 50	約 6,900	約 25,000
	浜松市東区	約 6,400	約 30	約 600	-	約 10	約 1,600	約 8,700
	浜松市西区	約 7,000	約 50	約 400	-	約 20	約 2,500	約 10,000
	浜松市南区	約 8,900	約 50	約 500	-	-	約 1,200	約 11,000
	浜松市北区	約 1,700	約 10	約 30	-	約 40	約 400	約 2,200
	浜松市浜北区	約 1,700	約 10	-	-	約 10	約 600	約 2,300
	浜松市天竜区	約 200	約 20	-	-	約 100	約 50	約 400
	磐田市	約 13,000	約 50	約 1,600	-	約 30	約 3,300	約 18,000
	掛川市	約 11,000	約 30	約 1,300	-	約 80	約 1,800	約 14,000
	袋井市	約 11,000	約 40	約 1,800	-	約 20	約 800	約 13,000
	湖西市	約 3,400	約 50	約 300	約 10	約 30	約 900	約 4,600
	御前崎市	約 2,000	-	約 80	-	約 20	約 90	約 2,200
	菊川市	約 3,100	約 10	約 100	-	約 30	約 100	約 3,300
	森町	約 1,800	約 10	約 50	-	約 50	約 400	約 2,300
(小計)	約 88,000	約 400	約 8,600	約 20	約 500	約 20,000	約 118,000	

半壊棟数（東海地震、東海・東南海地震、東海・東南海・南海地震；冬・夕）（棟）

市町名		半壊棟数					
		揺れ	液状化	人工造成地	津波	山崖崩れ	合計
県計		約 156,000	約 6,100	約 51,000	約 4,900	約 5,800	約 224,000
賀茂	下田市	約 400	約 100	-	約 700	約 100	約 1,300
	東伊豆町	約 100	-	-	約 30	約 30	約 200
	河津町	約 60	約 200	-	約 20	約 60	約 300
	南伊豆町	約 70	約 60	-	約 200	約 50	約 300
	松崎町	約 600	約 90	-	約 400	約 200	約 1,300
	西伊豆町	約 300	約 200	-	約 1,000	約 100	約 1,600
	(小計)	約 1,500	約 600	-	約 2,300	約 600	約 5,100
	東部	沼津市	約 4,700	約 300	-	約 1,200	約 200
熱海市		約 400	約 20	-	約 10	約 100	約 600
三島市		約 1,100	約 500	-	-	約 20	約 1,600
富士宮市		約 5,900	約 40	-	-	約 100	約 6,100
伊東市		約 1,300	約 300	-	約 60	約 50	約 1,700
富士市		約 7,800	約 90	-	約 10	約 70	約 8,000
御殿場市		約 1,300	-	-	-	-	約 1,300
裾野市		約 1,000	-	-	-	約 10	約 1,000
伊豆市		約 800	約 40	-	約 400	約 200	約 1,600
伊豆の国市		約 700	約 500	-	-	約 60	約 1,300
函南町		約 200	約 200	-	-	約 10	約 500
清水町		約 300	約 300	-	-	約 10	約 600
長泉町		約 500	-	-	-	約 10	約 500
小山町		約 200	-	-	-	約 90	約 300
(小計)		約 26,000	約 2,400	-	約 1,800	約 1,000	約 32,000
中部	静岡市葵区	約 11,000	約 300	約 4,800	-	約 1,200	約 17,000
	静岡市駿河区	約 7,900	約 200	約 2,800	約 10	約 200	約 11,000
	静岡市清水区	約 14,000	約 500	約 4,500	約 200	約 600	約 20,000
	島田市	約 8,600	約 30	約 1,200	-	約 300	約 10,000
	焼津市	約 6,400	約 200	約 7,100	約 100	約 80	約 14,000
	藤枝市	約 8,400	約 200	約 4,100	-	約 400	約 13,000
	牧之原市	約 3,400	約 50	約 600	約 300	約 100	約 4,500
	吉田町	約 1,800	約 100	約 100	-	-	約 2,100
	川根本町	約 400	-	-	-	約 200	約 600
	(小計)	約 62,000	約 1,600	約 25,000	約 600	約 3,000	約 92,000
西部	浜松市中区	約 8,600	約 100	約 6,000	-	約 100	約 15,000
	浜松市東区	約 6,100	約 100	約 1,900	-	約 20	約 8,000
	浜松市西区	約 6,000	約 200	約 1,300	約 30	約 50	約 7,500
	浜松市南区	約 5,200	約 200	約 1,400	-	-	約 6,800
	浜松市北区	約 4,000	約 50	約 100	約 40	約 90	約 4,300
	浜松市浜北区	約 3,900	約 30	-	-	約 20	約 3,900
	浜松市天竜区	約 1,200	約 60	-	-	約 300	約 1,600
	磐田市	約 8,000	約 200	約 4,700	約 10	約 60	約 13,000
	掛川市	約 7,600	約 100	約 3,900	-	約 200	約 12,000
	袋井市	約 3,700	約 100	約 5,300	-	約 60	約 9,200
	湖西市	約 3,900	約 200	約 800	約 40	約 80	約 5,000
	御前崎市	約 2,700	約 20	約 200	約 40	約 50	約 3,000
	菊川市	約 3,200	約 60	約 400	-	約 60	約 3,600
	森町	約 2,100	約 30	約 100	-	約 100	約 2,400
	(小計)	約 66,000	約 1,500	約 26,000	約 200	約 1,200	約 95,000

全壊・焼失棟数（東海地震、東海・東南海地震、東海・東南海・南海地震；予知あり）（棟）

市町名		全壊・焼失棟数						合計
		揺れ	液状化	人工造成地	津波	山崖崩れ	火災	
県計		約 171,000	約 1,800	約 17,000	約 2,400	約 2,500	約 2,500	約 197,000
賀茂	下田市	約 30	約 40	-	約 100	約 60	-	約 300
	東伊豆町	約 10	-	-	約 10	約 10	-	約 20
	河津町	-	約 60	-	約 10	約 30	-	約 90
	南伊豆町	約 10	約 20	-	約 70	約 20	-	約 100
	松崎町	約 100	約 30	-	約 200	約 80	-	約 400
	西伊豆町	約 50	約 60	-	約 400	約 60	-	約 600
	(小計)	約 200	約 200	-	約 800	約 300	-	約 1,500
東部	沼津市	約 700	約 100	-	約 1,200	約 80	-	約 2,100
	熱海市	約 20	約 10	-	-	約 50	-	約 70
	三島市	約 100	約 100	-	-	約 10	-	約 200
	富士宮市	約 1,200	約 10	-	-	約 60	-	約 1,300
	伊東市	約 50	約 100	-	-	約 20	-	約 200
	富士市	約 1,600	約 20	-	-	約 30	-	約 1,600
	御殿場市	約 200	-	-	-	-	-	約 200
	裾野市	約 100	-	-	-	-	-	約 100
	伊豆市	約 80	約 20	-	約 200	約 100	-	約 400
	伊豆の国市	約 60	約 100	-	-	約 30	-	約 200
	函南町	約 20	約 60	-	-	約 10	-	約 80
	清水町	約 40	約 60	-	-	-	-	約 100
	長泉町	約 70	-	-	-	-	-	約 70
	小山町	約 10	-	-	-	約 40	-	約 50
(小計)	約 4,400	約 600	-	約 1,500	約 400	約 10	約 6,900	
中部	静岡市葵区	約 15,000	約 100	約 1,600	-	約 500	約 300	約 17,000
	静岡市駿河区	約 12,000	約 70	約 900	-	約 90	約 100	約 14,000
	静岡市清水区	約 13,000	約 200	約 1,500	約 20	約 200	約 100	約 15,000
	島田市	約 7,500	約 10	約 400	-	約 100	約 20	約 8,000
	焼津市	約 11,000	約 80	約 2,400	約 10	約 40	約 600	約 14,000
	藤枝市	約 15,000	約 40	約 1,400	-	約 200	約 400	約 17,000
	牧之原市	約 3,300	約 10	約 200	約 100	約 50	約 10	約 3,700
	吉田町	約 1,600	約 30	約 50	-	-	-	約 1,600
	川根本町	約 40	-	-	-	約 70	-	約 100
	(小計)	約 78,000	約 500	約 8,500	約 100	約 1,300	約 1,600	約 91,000
西部	浜松市中区	約 16,000	約 40	約 2,000	-	約 50	約 200	約 18,000
	浜松市東区	約 6,400	約 30	約 600	-	約 10	約 50	約 7,100
	浜松市西区	約 7,000	約 50	約 400	-	約 20	約 80	約 7,600
	浜松市南区	約 8,900	約 50	約 500	-	-	約 40	約 9,500
	浜松市北区	約 1,700	約 10	約 30	-	約 40	約 10	約 1,800
	浜松市浜北区	約 1,700	約 10	-	-	約 10	約 10	約 1,800
	浜松市天竜区	約 200	約 20	-	-	約 100	-	約 400
	磐田市	約 13,000	約 50	約 1,600	-	約 30	約 30	約 15,000
	掛川市	約 11,000	約 30	約 1,300	-	約 80	約 300	約 13,000
	袋井市	約 11,000	約 40	約 1,800	-	約 20	約 80	約 12,000
	湖西市	約 3,400	約 50	約 300	約 10	約 30	約 10	約 3,800
	御前崎市	約 2,000	-	約 80	-	約 20	-	約 2,100
	菊川市	約 3,100	約 10	約 100	-	約 30	約 10	約 3,200
	森町	約 1,800	約 10	約 50	-	約 50	約 60	約 2,000
(小計)	約 88,000	約 400	約 8,600	約 20	約 500	約 900	約 98,000	

半壊棟数（東海地震、東海・東南海地震、東海・東南海・南海地震；予知あり）（棟）

市町名		半壊棟数					
		揺れ	液状化	人工造成地	津波	山崖崩れ	合計
県計		約 169,000	約 6,500	約 51,000	約 5,000	約 5,800	約 237,000
賀茂	下田市	約 400	約 100	-	約 700	約 100	約 1,300
	東伊豆町	約 100	-	-	約 30	約 30	約 200
	河津町	約 60	約 200	-	約 20	約 60	約 300
	南伊豆町	約 70	約 60	-	約 200	約 50	約 300
	松崎町	約 600	約 90	-	約 400	約 200	約 1,300
	西伊豆町	約 300	約 200	-	約 1,000	約 100	約 1,600
	(小計)	約 1,500	約 600	-	約 2,300	約 600	約 5,100
東部	沼津市	約 4,700	約 300	-	約 1,200	約 200	約 6,500
	熱海市	約 400	約 20	-	約 10	約 100	約 600
	三島市	約 1,100	約 500	-	-	約 20	約 1,600
	富士宮市	約 5,900	約 40	-	-	約 100	約 6,100
	伊東市	約 1,300	約 300	-	約 60	約 50	約 1,700
	富士市	約 7,900	約 90	-	約 10	約 70	約 8,100
	御殿場市	約 1,300	-	-	-	-	約 1,300
	裾野市	約 1,000	-	-	-	約 10	約 1,000
	伊豆市	約 800	約 40	-	約 400	約 200	約 1,600
	伊豆の国市	約 700	約 500	-	-	約 60	約 1,300
	函南町	約 200	約 200	-	-	約 10	約 500
	清水町	約 300	約 300	-	-	約 10	約 600
	長泉町	約 500	-	-	-	約 10	約 500
	小山町	約 200	-	-	-	約 90	約 300
(小計)	約 26,000	約 2,400	-	約 1,800	約 1,000	約 32,000	
中部	静岡市葵区	約 14,000	約 400	約 4,800	-	約 1,200	約 20,000
	静岡市駿河区	約 10,000	約 300	約 2,800	約 10	約 200	約 14,000
	静岡市清水区	約 16,000	約 700	約 4,500	約 300	約 600	約 22,000
	島田市	約 8,800	約 30	約 1,200	-	約 300	約 10,000
	焼津市	約 6,700	約 300	約 7,100	約 100	約 80	約 14,000
	藤枝市	約 8,800	約 200	約 4,100	-	約 400	約 13,000
	牧之原市	約 3,600	約 60	約 600	約 300	約 100	約 4,700
	吉田町	約 2,000	約 100	約 100	-	-	約 2,200
	川根本町	約 400	-	-	-	約 200	約 600
	(小計)	約 71,000	約 2,000	約 25,000	約 700	約 3,000	約 102,000
西部	浜松市中区	約 10,000	約 100	約 6,000	-	約 100	約 16,000
	浜松市東区	約 6,400	約 100	約 1,900	-	約 20	約 8,400
	浜松市西区	約 6,600	約 200	約 1,300	約 30	約 50	約 8,200
	浜松市南区	約 5,500	約 200	約 1,400	-	-	約 7,100
	浜松市北区	約 4,100	約 50	約 100	約 40	約 90	約 4,400
	浜松市浜北区	約 4,000	約 30	-	-	約 20	約 4,000
	浜松市天竜区	約 1,200	約 60	-	-	約 300	約 1,600
	磐田市	約 8,500	約 200	約 4,700	約 10	約 60	約 13,000
	掛川市	約 7,800	約 100	約 3,900	-	約 200	約 12,000
	袋井市	約 3,800	約 100	約 5,300	-	約 60	約 9,300
	湖西市	約 4,100	約 200	約 800	約 40	約 80	約 5,200
	御前崎市	約 2,700	約 20	約 200	約 40	約 50	約 3,000
	菊川市	約 3,200	約 60	約 400	-	約 60	約 3,700
	森町	約 2,200	約 30	約 100	-	約 100	約 2,500
	(小計)	約 70,000	約 1,500	約 26,000	約 200	約 1,200	約 99,000

2) レベル2の地震・津波（南海トラフ巨大地震）

全壊・焼失棟数（南海トラフ巨大地震、地震動：基本ケース、津波：ケース①、冬・深夜）（棟）

市町名		全壊・焼失棟数						
		揺れ	液状化	人工造成地	津波	山崖崩れ	火災	合計
県計		約 171,000	約 1,800	約 17,000	約 28,000	約 2,500	約 22,000	約 242,000
賀茂	下田市	約 30	約 40	-	約 3,500	約 60	-	約 3,600
	東伊豆町	約 10	-	-	約 500	約 10	-	約 500
	河津町	-	約 60	-	約 400	約 30	-	約 500
	南伊豆町	約 10	約 20	-	約 1,400	約 20	-	約 1,500
	松崎町	約 100	約 30	-	約 1,400	約 80	-	約 1,700
	西伊豆町	約 50	約 60	-	約 2,700	約 60	-	約 2,800
	(小計)	約 200	約 200	-	約 9,900	約 300	-	約 11,000
	沼津市	約 700	約 100	-	約 3,900	約 80	約 10	約 4,800
東部	熱海市	約 20	約 10	-	約 30	約 50	-	約 100
	三島市	約 100	約 100	-	-	約 10	-	約 200
	富士宮市	約 1,200	約 10	-	-	約 60	約 10	約 1,300
	伊東市	約 50	約 100	-	約 200	約 20	-	約 400
	富士市	約 1,600	約 20	-	約 10	約 30	約 10	約 1,700
	御殿場市	約 200	-	-	-	-	-	約 200
	裾野市	約 100	-	-	-	-	-	約 200
	伊豆市	約 80	約 20	-	約 1,000	約 100	-	約 1,200
	伊豆の国市	約 60	約 100	-	-	約 30	-	約 200
	函南町	約 20	約 60	-	-	約 10	-	約 80
	清水町	約 40	約 60	-	-	-	-	約 100
	長泉町	約 70	-	-	-	-	-	約 70
	小山町	約 10	-	-	-	約 40	-	約 50
	(小計)	約 4,400	約 600	-	約 5,200	約 400	約 30	約 11,000
	中部	静岡市葵区	約 15,000	約 100	約 1,600	-	約 500	約 6,400
静岡市駿河区		約 12,000	約 70	約 900	約 200	約 90	約 3,400	約 17,000
静岡市清水区		約 13,000	約 200	約 1,500	約 2,300	約 200	約 3,500	約 20,000
島田市		約 7,500	約 10	約 400	-	約 100	約 30	約 8,100
焼津市		約 11,000	約 80	約 2,400	約 600	約 40	約 1,300	約 16,000
藤枝市		約 15,000	約 40	約 1,400	-	約 200	約 900	約 17,000
牧之原市		約 3,300	約 10	約 200	約 3,600	約 50	約 90	約 7,300
吉田町		約 1,600	約 30	約 50	約 1,100	-	約 70	約 2,800
川根本町		約 40	-	-	-	約 70	-	約 100
(小計)		約 78,000	約 500	約 8,500	約 7,700	約 1,300	約 16,000	約 112,000
西部	浜松市中区	約 16,000	約 40	約 2,000	約 10	約 50	約 2,100	約 20,000
	浜松市東区	約 6,400	約 30	約 600	-	約 10	約 400	約 7,500
	浜松市西区	約 7,000	約 50	約 400	約 1,800	約 20	約 700	約 10,000
	浜松市南区	約 8,900	約 50	約 500	約 800	-	約 300	約 11,000
	浜松市北区	約 1,700	約 10	約 30	-	約 40	約 80	約 1,900
	浜松市浜北区	約 1,700	約 10	-	-	約 10	約 100	約 1,900
	浜松市天竜区	約 200	約 20	-	-	約 100	約 10	約 400
	磐田市	約 13,000	約 50	約 1,600	約 100	約 30	約 800	約 16,000
	掛川市	約 11,000	約 30	約 1,300	約 30	約 80	約 700	約 13,000
	袋井市	約 11,000	約 40	約 1,800	-	約 20	約 200	約 13,000
	湖西市	約 3,400	約 50	約 300	約 2,000	約 30	約 200	約 6,000
	御前崎市	約 2,000	-	約 80	約 700	約 20	約 10	約 2,800
	菊川市	約 3,100	約 10	約 100	-	約 30	約 20	約 3,200
	森町	約 1,800	約 10	約 50	-	約 50	約 200	約 2,000
(小計)	約 88,000	約 400	約 8,600	約 5,500	約 500	約 5,800	約 109,000	

半壊棟数（南海トラフ巨大地震、地震動：基本ケース、津波：ケース①、冬・深夜）（棟）

市町名		半壊棟数					
		揺れ	液状化	人工造成地	津波	山崖崩れ	合計
県計		約 161,000	約 5,900	約 51,000	約 31,000	約 5,800	約 255,000
賀茂	下田市	約 200	約 90	-	約 600	約 100	約 1,100
	東伊豆町	約 100	-	-	約 300	約 30	約 500
	河津町	約 50	約 200	-	約 200	約 60	約 500
	南伊豆町	約 60	約 20	-	約 300	約 50	約 400
	松崎町	約 300	約 20	-	約 200	約 200	約 700
	西伊豆町	約 100	約 20	-	約 200	約 100	約 500
	(小計)	約 900	約 300	-	約 1,800	約 600	約 3,600
東部	沼津市	約 4,500	約 300	-	約 5,900	約 200	約 11,000
	熱海市	約 400	約 20	-	約 200	約 100	約 700
	三島市	約 1,100	約 500	-	-	約 20	約 1,600
	富士宮市	約 5,900	約 40	-	-	約 100	約 6,100
	伊東市	約 1,300	約 300	-	約 300	約 50	約 2,000
	富士市	約 7,900	約 90	-	約 200	約 70	約 8,300
	御殿場市	約 1,300	-	-	-	-	約 1,300
	裾野市	約 1,000	-	-	-	約 10	約 1,000
	伊豆市	約 800	約 20	-	約 100	約 200	約 1,200
	伊豆の国市	約 700	約 500	-	-	約 60	約 1,300
	函南町	約 200	約 200	-	-	約 10	約 500
	清水町	約 300	約 300	-	-	約 10	約 600
	長泉町	約 500	-	-	-	約 10	約 500
	小山町	約 200	-	-	-	約 90	約 300
(小計)	約 26,000	約 2,300	-	約 6,800	約 1,000	約 36,000	
中部	静岡市葵区	約 12,000	約 300	約 4,800	-	約 1,200	約 19,000
	静岡市駿河区	約 9,600	約 300	約 2,800	約 900	約 200	約 14,000
	静岡市清水区	約 15,000	約 600	約 4,500	約 5,100	約 600	約 26,000
	島田市	約 8,800	約 30	約 1,200	-	約 300	約 10,000
	焼津市	約 6,500	約 200	約 7,100	約 4,100	約 80	約 18,000
	藤枝市	約 8,700	約 200	約 4,100	-	約 400	約 13,000
	牧之原市	約 2,800	約 50	約 600	約 1,900	約 100	約 5,600
	吉田町	約 1,700	約 100	約 100	約 2,200	-	約 4,200
	川根本町	約 400	-	-	-	約 200	約 600
(小計)	約 66,000	約 1,800	約 25,000	約 14,000	約 3,000	約 110,000	
西部	浜松市中区	約 9,600	約 100	約 6,000	約 400	約 100	約 16,000
	浜松市東区	約 6,300	約 100	約 1,900	-	約 20	約 8,300
	浜松市西区	約 5,900	約 200	約 1,300	約 2,600	約 50	約 10,000
	浜松市南区	約 5,200	約 200	約 1,400	約 3,100	-	約 9,800
	浜松市北区	約 4,100	約 50	約 100	約 50	約 90	約 4,300
	浜松市浜北区	約 4,000	約 30	-	-	約 20	約 4,000
	浜松市天竜区	約 1,200	約 60	-	-	約 300	約 1,600
	磐田市	約 8,400	約 200	約 4,700	約 700	約 60	約 14,000
	掛川市	約 7,700	約 100	約 3,900	約 100	約 200	約 12,000
	袋井市	約 3,800	約 100	約 5,300	約 30	約 60	約 9,300
	湖西市	約 3,600	約 200	約 800	約 1,300	約 80	約 5,900
	御前崎市	約 2,600	約 20	約 200	約 300	約 50	約 3,200
	菊川市	約 3,200	約 60	約 400	-	約 60	約 3,700
	森町	約 2,100	約 30	約 100	-	約 100	約 2,400
(小計)	約 68,000	約 1,500	約 26,000	約 8,600	約 1,200	約 105,000	

全壊・焼失棟数（南海トラフ巨大地震、地震動：基本ケース、津波：ケース①、夏・昼）（棟）

市町名		全壊・焼失棟数						合計
		揺れ	液状化	人工造成地	津波	山崖崩れ	火災	
県計		約 171,000	約 1,800	約 17,000	約 28,000	約 2,500	約 27,000	約 248,000
賀茂	下田市	約 30	約 40	-	約 3,500	約 60	-	約 3,600
	東伊豆町	約 10	-	-	約 500	約 10	-	約 500
	河津町	-	約 60	-	約 400	約 30	-	約 500
	南伊豆町	約 10	約 20	-	約 1,400	約 20	-	約 1,500
	松崎町	約 100	約 30	-	約 1,400	約 80	-	約 1,700
	西伊豆町	約 50	約 60	-	約 2,700	約 60	-	約 2,800
	(小計)	約 200	約 200	-	約 9,900	約 300	-	約 11,000
東部	沼津市	約 700	約 100	-	約 3,900	約 80	約 10	約 4,800
	熱海市	約 20	約 10	-	約 30	約 50	-	約 100
	三島市	約 100	約 100	-	-	約 10	-	約 200
	富士宮市	約 1,200	約 10	-	-	約 60	約 10	約 1,300
	伊東市	約 50	約 100	-	約 200	約 20	-	約 400
	富士市	約 1,600	約 20	-	約 10	約 30	約 10	約 1,700
	御殿場市	約 200	-	-	-	-	-	約 200
	裾野市	約 100	-	-	-	-	-	約 200
	伊豆市	約 80	約 20	-	約 1,000	約 100	-	約 1,200
	伊豆の国市	約 60	約 100	-	-	約 30	-	約 200
	函南町	約 20	約 60	-	-	約 10	-	約 80
	清水町	約 40	約 60	-	-	-	-	約 100
	長泉町	約 70	-	-	-	-	-	約 70
	小山町	約 10	-	-	-	約 40	-	約 50
(小計)	約 4,400	約 600	-	約 5,200	約 400	約 40	約 11,000	
中部	静岡市葵区	約 15,000	約 100	約 1,600	-	約 500	約 7,500	約 24,000
	静岡市駿河区	約 12,000	約 70	約 900	約 200	約 90	約 4,500	約 18,000
	静岡市清水区	約 13,000	約 200	約 1,500	約 2,300	約 200	約 4,500	約 21,000
	島田市	約 7,500	約 10	約 400	-	約 100	約 60	約 8,100
	焼津市	約 11,000	約 80	約 2,400	約 600	約 40	約 1,600	約 16,000
	藤枝市	約 15,000	約 40	約 1,400	-	約 200	約 1,200	約 18,000
	牧之原市	約 3,300	約 10	約 200	約 3,600	約 50	約 200	約 7,400
	吉田町	約 1,600	約 30	約 50	約 1,100	-	約 100	約 2,900
	川根本町	約 40	-	-	-	約 70	-	約 100
	(小計)	約 78,000	約 500	約 8,500	約 7,700	約 1,300	約 20,000	約 116,000
西部	浜松市中区	約 16,000	約 40	約 2,000	約 10	約 50	約 2,700	約 21,000
	浜松市東区	約 6,400	約 30	約 600	-	約 10	約 600	約 7,600
	浜松市西区	約 7,000	約 50	約 400	約 1,800	約 20	約 900	約 10,000
	浜松市南区	約 8,900	約 50	約 500	約 800	-	約 400	約 11,000
	浜松市北区	約 1,700	約 10	約 30	-	約 40	約 100	約 1,900
	浜松市浜北区	約 1,700	約 10	-	-	約 10	約 200	約 1,900
	浜松市天竜区	約 200	約 20	-	-	約 100	約 10	約 400
	磐田市	約 13,000	約 50	約 1,600	約 100	約 30	約 1,100	約 16,000
	掛川市	約 11,000	約 30	約 1,300	約 30	約 80	約 800	約 14,000
	袋井市	約 11,000	約 40	約 1,800	-	約 20	約 300	約 13,000
	湖西市	約 3,400	約 50	約 300	約 2,000	約 30	約 200	約 6,000
	御前崎市	約 2,000	-	約 80	約 700	約 20	約 10	約 2,800
	菊川市	約 3,100	約 10	約 100	-	約 30	約 20	約 3,300
	森町	約 1,800	約 10	約 50	-	約 50	約 200	約 2,100
(小計)	約 88,000	約 400	約 8,600	約 5,500	約 500	約 7,600	約 110,000	

半壊棟数（南海トラフ巨大地震、地震動：基本ケース、津波：ケース①、夏・昼）（棟）

市町名		半壊棟数					
		揺れ	液状化	人工造成地	津波	山崖崩れ	合計
県計		約 160,000	約 5,800	約 51,000	約 31,000	約 5,800	約 253,000
賀茂	下田市	約 200	約 90	-	約 600	約 100	約 1,100
	東伊豆町	約 100	-	-	約 300	約 30	約 500
	河津町	約 50	約 200	-	約 200	約 60	約 500
	南伊豆町	約 60	約 20	-	約 300	約 50	約 400
	松崎町	約 300	約 20	-	約 200	約 200	約 700
	西伊豆町	約 100	約 20	-	約 200	約 100	約 500
	(小計)	約 900	約 300	-	約 1,800	約 600	約 3,600
東部	沼津市	約 4,500	約 300	-	約 5,900	約 200	約 11,000
	熱海市	約 400	約 20	-	約 200	約 100	約 700
	三島市	約 1,100	約 500	-	-	約 20	約 1,600
	富士宮市	約 5,900	約 40	-	-	約 100	約 6,100
	伊東市	約 1,300	約 300	-	約 300	約 50	約 2,000
	富士市	約 7,900	約 90	-	約 200	約 70	約 8,300
	御殿場市	約 1,300	-	-	-	-	約 1,300
	裾野市	約 1,000	-	-	-	約 10	約 1,000
	伊豆市	約 800	約 20	-	約 100	約 200	約 1,200
	伊豆の国市	約 700	約 500	-	-	約 60	約 1,300
	函南町	約 200	約 200	-	-	約 10	約 500
	清水町	約 300	約 300	-	-	約 10	約 600
	長泉町	約 500	-	-	-	約 10	約 500
	小山町	約 200	-	-	-	約 90	約 300
(小計)	約 26,000	約 2,300	-	約 6,800	約 1,000	約 36,000	
中部	静岡市葵区	約 12,000	約 300	約 4,800	-	約 1,200	約 18,000
	静岡市駿河区	約 9,300	約 300	約 2,800	約 900	約 200	約 14,000
	静岡市清水区	約 15,000	約 500	約 4,500	約 5,000	約 600	約 26,000
	島田市	約 8,800	約 30	約 1,200	-	約 300	約 10,000
	焼津市	約 6,500	約 200	約 7,100	約 3,900	約 80	約 18,000
	藤枝市	約 8,700	約 200	約 4,100	-	約 400	約 13,000
	牧之原市	約 2,800	約 50	約 600	約 1,900	約 100	約 5,500
	吉田町	約 1,700	約 100	約 100	約 2,200	-	約 4,100
	川根本町	約 400	-	-	-	約 200	約 600
(小計)	約 65,000	約 1,700	約 25,000	約 14,000	約 3,000	約 109,000	
西部	浜松市中区	約 9,400	約 100	約 6,000	約 400	約 100	約 16,000
	浜松市東区	約 6,300	約 100	約 1,900	-	約 20	約 8,300
	浜松市西区	約 5,900	約 200	約 1,300	約 2,600	約 50	約 9,900
	浜松市南区	約 5,200	約 200	約 1,400	約 3,100	-	約 9,800
	浜松市北区	約 4,100	約 50	約 100	約 50	約 90	約 4,300
	浜松市浜北区	約 4,000	約 30	-	-	約 20	約 4,000
	浜松市天竜区	約 1,200	約 60	-	-	約 300	約 1,600
	磐田市	約 8,300	約 200	約 4,700	約 700	約 60	約 14,000
	掛川市	約 7,700	約 100	約 3,900	約 100	約 200	約 12,000
	袋井市	約 3,800	約 100	約 5,300	約 30	約 60	約 9,300
	湖西市	約 3,600	約 200	約 800	約 1,300	約 80	約 5,900
	御前崎市	約 2,600	約 20	約 200	約 300	約 50	約 3,200
	菊川市	約 3,200	約 60	約 400	-	約 60	約 3,700
	森町	約 2,100	約 30	約 100	-	約 100	約 2,400
(小計)	約 67,000	約 1,500	約 26,000	約 8,500	約 1,200	約 104,000	

全壊・焼失棟数（南海トラフ巨大地震、地震動：基本ケース、津波：ケース①、冬・夕）（棟）

市町名		全壊・焼失棟数						合計
		揺れ	液状化	人工造成地	津波	山崖崩れ	火災	
県計		約 171,000	約 1,800	約 17,000	約 28,000	約 2,500	約 64,000	約 285,000
賀茂	下田市	約 30	約 40	-	約 3,500	約 60	-	約 3,600
	東伊豆町	約 10	-	-	約 500	約 10	-	約 500
	河津町	-	約 60	-	約 400	約 30	-	約 500
	南伊豆町	約 10	約 20	-	約 1,400	約 20	-	約 1,500
	松崎町	約 100	約 30	-	約 1,400	約 80	-	約 1,700
	西伊豆町	約 50	約 60	-	約 2,700	約 60	-	約 2,800
	(小計)	約 200	約 200	-	約 9,900	約 300	-	約 11,000
東部	沼津市	約 700	約 100	-	約 3,900	約 80	約 30	約 4,800
	熱海市	約 20	約 10	-	約 30	約 50	-	約 100
	三島市	約 100	約 100	-	-	約 10	約 10	約 200
	富士宮市	約 1,200	約 10	-	-	約 60	約 90	約 1,400
	伊東市	約 50	約 100	-	約 200	約 20	-	約 400
	富士市	約 1,600	約 20	-	約 10	約 30	約 600	約 2,200
	御殿場市	約 200	-	-	-	-	約 10	約 200
	裾野市	約 100	-	-	-	-	約 10	約 200
	伊豆市	約 80	約 20	-	約 1,000	約 100	-	約 1,200
	伊豆の国市	約 60	約 100	-	-	約 30	-	約 200
	函南町	約 20	約 60	-	-	約 10	-	約 80
	清水町	約 40	約 60	-	-	-	-	約 100
	長泉町	約 70	-	-	-	-	-	約 70
	小山町	約 10	-	-	-	約 40	-	約 50
(小計)	約 4,400	約 600	-	約 5,200	約 400	約 700	約 11,000	
中部	静岡市葵区	約 15,000	約 100	約 1,600	-	約 500	約 13,000	約 30,000
	静岡市駿河区	約 12,000	約 70	約 900	約 200	約 90	約 10,000	約 24,000
	静岡市清水区	約 13,000	約 200	約 1,500	約 2,300	約 200	約 12,000	約 29,000
	島田市	約 7,500	約 10	約 400	-	約 100	約 800	約 8,800
	焼津市	約 11,000	約 80	約 2,400	約 600	約 40	約 3,400	約 18,000
	藤枝市	約 15,000	約 40	約 1,400	-	約 200	約 2,500	約 19,000
	牧之原市	約 3,300	約 10	約 200	約 3,600	約 50	約 600	約 7,800
	吉田町	約 1,600	約 30	約 50	約 1,100	-	約 400	約 3,200
	川根本町	約 40	-	-	-	約 70	-	約 100
	(小計)	約 78,000	約 500	約 8,500	約 7,700	約 1,300	約 43,000	約 140,000
西部	浜松市中区	約 16,000	約 40	約 2,000	約 10	約 50	約 6,900	約 25,000
	浜松市東区	約 6,400	約 30	約 600	-	約 10	約 1,600	約 8,700
	浜松市西区	約 7,000	約 50	約 400	約 1,800	約 20	約 2,200	約 11,000
	浜松市南区	約 8,900	約 50	約 500	約 800	-	約 1,200	約 11,000
	浜松市北区	約 1,700	約 10	約 30	-	約 40	約 400	約 2,200
	浜松市浜北区	約 1,700	約 10	-	-	約 10	約 600	約 2,300
	浜松市天竜区	約 200	約 20	-	-	約 100	約 50	約 400
	磐田市	約 13,000	約 50	約 1,600	約 100	約 30	約 3,200	約 18,000
	掛川市	約 11,000	約 30	約 1,300	約 30	約 80	約 1,800	約 14,000
	袋井市	約 11,000	約 40	約 1,800	-	約 20	約 800	約 13,000
	湖西市	約 3,400	約 50	約 300	約 2,000	約 30	約 800	約 6,600
	御前崎市	約 2,000	-	約 80	約 700	約 20	約 90	約 2,900
	菊川市	約 3,100	約 10	約 100	-	約 30	約 100	約 3,300
	森町	約 1,800	約 10	約 50	-	約 50	約 400	約 2,300
(小計)	約 88,000	約 400	約 8,600	約 5,500	約 500	約 20,000	約 123,000	

半壊棟数（南海トラフ巨大地震、地震動：基本ケース、津波：ケース①、冬・夕）（棟）

市町名		半壊棟数					
		揺れ	液状化	人工造成地	津波	山崖崩れ	合計
県計		約 152,000	約 5,600	約 51,000	約 29,000	約 5,800	約 244,000
賀茂	下田市	約 200	約 90	-	約 600	約 100	約 1,100
	東伊豆町	約 100	-	-	約 300	約 30	約 500
	河津町	約 50	約 200	-	約 200	約 60	約 500
	南伊豆町	約 60	約 20	-	約 300	約 50	約 400
	松崎町	約 300	約 20	-	約 200	約 200	約 700
	西伊豆町	約 100	約 20	-	約 200	約 100	約 500
	(小計)	約 900	約 300	-	約 1,800	約 600	約 3,600
東部	沼津市	約 4,500	約 300	-	約 5,900	約 200	約 11,000
	熱海市	約 400	約 20	-	約 200	約 100	約 700
	三島市	約 1,100	約 500	-	-	約 20	約 1,600
	富士宮市	約 5,900	約 40	-	-	約 100	約 6,100
	伊東市	約 1,300	約 300	-	約 300	約 50	約 2,000
	富士市	約 7,800	約 90	-	約 200	約 70	約 8,200
	御殿場市	約 1,300	-	-	-	-	約 1,300
	裾野市	約 1,000	-	-	-	約 10	約 1,000
	伊豆市	約 800	約 20	-	約 100	約 200	約 1,200
	伊豆の国市	約 700	約 500	-	-	約 60	約 1,300
	函南町	約 200	約 200	-	-	約 10	約 500
	清水町	約 300	約 300	-	-	約 10	約 600
	長泉町	約 500	-	-	-	約 10	約 500
	小山町	約 200	-	-	-	約 90	約 300
(小計)	約 26,000	約 2,300	-	約 6,800	約 1,000	約 36,000	
中部	静岡市葵区	約 11,000	約 300	約 4,800	-	約 1,200	約 17,000
	静岡市駿河区	約 7,900	約 200	約 2,800	約 800	約 200	約 12,000
	静岡市清水区	約 13,000	約 500	約 4,500	約 4,500	約 600	約 23,000
	島田市	約 8,600	約 30	約 1,200	-	約 300	約 10,000
	焼津市	約 6,300	約 200	約 7,100	約 3,500	約 80	約 17,000
	藤枝市	約 8,400	約 200	約 4,100	-	約 400	約 13,000
	牧之原市	約 2,700	約 50	約 600	約 1,700	約 100	約 5,200
	吉田町	約 1,600	約 100	約 100	約 2,000	-	約 3,900
	川根本町	約 400	-	-	-	約 200	約 600
	(小計)	約 60,000	約 1,600	約 25,000	約 12,000	約 3,000	約 103,000
西部	浜松市中区	約 8,600	約 100	約 6,000	約 400	約 100	約 15,000
	浜松市東区	約 6,100	約 100	約 1,900	-	約 20	約 8,000
	浜松市西区	約 5,500	約 200	約 1,300	約 2,300	約 50	約 9,300
	浜松市南区	約 5,000	約 200	約 1,400	約 3,000	-	約 9,600
	浜松市北区	約 4,000	約 50	約 100	約 50	約 90	約 4,300
	浜松市浜北区	約 3,900	約 30	-	-	約 20	約 3,900
	浜松市天竜区	約 1,200	約 60	-	-	約 300	約 1,600
	磐田市	約 8,000	約 200	約 4,700	約 700	約 60	約 14,000
	掛川市	約 7,600	約 100	約 3,900	約 100	約 200	約 12,000
	袋井市	約 3,700	約 100	約 5,300	約 30	約 60	約 9,200
	湖西市	約 3,500	約 100	約 800	約 1,200	約 80	約 5,700
	御前崎市	約 2,600	約 20	約 200	約 300	約 50	約 3,200
	菊川市	約 3,200	約 60	約 400	-	約 60	約 3,600
	森町	約 2,100	約 30	約 100	-	約 100	約 2,400
	(小計)	約 65,000	約 1,400	約 26,000	約 8,000	約 1,200	約 101,000

全壊・焼失棟数（南海トラフ巨大地震、地震動：基本ケース、津波：ケース①、予知あり）（棟）

市町名		全壊・焼失棟数						合計
		揺れ	液状化	人工造成地	津波	山崖崩れ	火災	
県計		約 171,000	約 1,800	約 17,000	約 28,000	約 2,500	約 2,500	約 223,000
賀茂	下田市	約 30	約 40	-	約 3,500	約 60	-	約 3,600
	東伊豆町	約 10	-	-	約 500	約 10	-	約 500
	河津町	-	約 60	-	約 400	約 30	-	約 500
	南伊豆町	約 10	約 20	-	約 1,400	約 20	-	約 1,500
	松崎町	約 100	約 30	-	約 1,400	約 80	-	約 1,700
	西伊豆町	約 50	約 60	-	約 2,700	約 60	-	約 2,800
	(小計)	約 200	約 200	-	約 9,900	約 300	-	約 11,000
東部	沼津市	約 700	約 100	-	約 3,900	約 80	-	約 4,800
	熱海市	約 20	約 10	-	約 30	約 50	-	約 100
	三島市	約 100	約 100	-	-	約 10	-	約 200
	富士宮市	約 1,200	約 10	-	-	約 60	-	約 1,300
	伊東市	約 50	約 100	-	約 200	約 20	-	約 400
	富士市	約 1,600	約 20	-	約 10	約 30	-	約 1,700
	御殿場市	約 200	-	-	-	-	-	約 200
	裾野市	約 100	-	-	-	-	-	約 100
	伊豆市	約 80	約 20	-	約 1,000	約 100	-	約 1,200
	伊豆の国市	約 60	約 100	-	-	約 30	-	約 200
	函南町	約 20	約 60	-	-	約 10	-	約 80
	清水町	約 40	約 60	-	-	-	-	約 100
	長泉町	約 70	-	-	-	-	-	約 70
	小山町	約 10	-	-	-	約 40	-	約 50
(小計)	約 4,400	約 600	-	約 5,200	約 400	約 10	約 11,000	
中部	静岡市葵区	約 15,000	約 100	約 1,600	-	約 500	約 300	約 17,000
	静岡市駿河区	約 12,000	約 70	約 900	約 200	約 90	約 100	約 14,000
	静岡市清水区	約 13,000	約 200	約 1,500	約 2,300	約 200	約 100	約 17,000
	島田市	約 7,500	約 10	約 400	-	約 100	約 20	約 8,000
	焼津市	約 11,000	約 80	約 2,400	約 600	約 40	約 600	約 15,000
	藤枝市	約 15,000	約 40	約 1,400	-	約 200	約 400	約 17,000
	牧之原市	約 3,300	約 10	約 200	約 3,600	約 50	約 10	約 7,200
	吉田町	約 1,600	約 30	約 50	約 1,100	-	-	約 2,800
	川根本町	約 40	-	-	-	約 70	-	約 100
	(小計)	約 78,000	約 500	約 8,500	約 7,700	約 1,300	約 1,600	約 98,000
西部	浜松市中区	約 16,000	約 40	約 2,000	約 10	約 50	約 200	約 18,000
	浜松市東区	約 6,400	約 30	約 600	-	約 10	約 50	約 7,100
	浜松市西区	約 7,000	約 50	約 400	約 1,800	約 20	約 70	約 9,400
	浜松市南区	約 8,900	約 50	約 500	約 800	-	約 40	約 10,000
	浜松市北区	約 1,700	約 10	約 30	-	約 40	約 10	約 1,800
	浜松市浜北区	約 1,700	約 10	-	-	約 10	約 10	約 1,800
	浜松市天竜区	約 200	約 20	-	-	約 100	-	約 400
	磐田市	約 13,000	約 50	約 1,600	約 100	約 30	約 30	約 15,000
	掛川市	約 11,000	約 30	約 1,300	約 30	約 80	約 300	約 13,000
	袋井市	約 11,000	約 40	約 1,800	-	約 20	約 80	約 12,000
	湖西市	約 3,400	約 50	約 300	約 2,000	約 30	約 10	約 5,800
	御前崎市	約 2,000	-	約 80	約 700	約 20	-	約 2,800
	菊川市	約 3,100	約 10	約 100	-	約 30	約 10	約 3,200
	森町	約 1,800	約 10	約 50	-	約 50	約 60	約 2,000
(小計)	約 88,000	約 400	約 8,600	約 5,500	約 500	約 900	約 104,000	

半壊棟数（南海トラフ巨大地震、地震動：基本ケース、津波：ケース①、予知あり）（棟）

市町名		半壊棟数					
		揺れ	液状化	人工造成地	津波	山崖崩れ	合計
県計		約 165,000	約 6,000	約 51,000	約 32,000	約 5,800	約 260,000
賀茂	下田市	約 200	約 90	-	約 600	約 100	約 1,100
	東伊豆町	約 100	-	-	約 300	約 30	約 500
	河津町	約 50	約 200	-	約 200	約 60	約 500
	南伊豆町	約 60	約 20	-	約 300	約 50	約 400
	松崎町	約 300	約 20	-	約 200	約 200	約 700
	西伊豆町	約 100	約 20	-	約 200	約 100	約 500
	(小計)	約 900	約 300	-	約 1,800	約 600	約 3,600
東部	沼津市	約 4,500	約 300	-	約 5,900	約 200	約 11,000
	熱海市	約 400	約 20	-	約 200	約 100	約 700
	三島市	約 1,100	約 500	-	-	約 20	約 1,600
	富士宮市	約 5,900	約 40	-	-	約 100	約 6,100
	伊東市	約 1,300	約 300	-	約 300	約 50	約 2,000
	富士市	約 7,900	約 90	-	約 200	約 70	約 8,300
	御殿場市	約 1,300	-	-	-	-	約 1,300
	裾野市	約 1,000	-	-	-	約 10	約 1,000
	伊豆市	約 800	約 20	-	約 100	約 200	約 1,200
	伊豆の国市	約 700	約 500	-	-	約 60	約 1,300
	函南町	約 200	約 200	-	-	約 10	約 500
	清水町	約 300	約 300	-	-	約 10	約 600
	長泉町	約 500	-	-	-	約 10	約 500
	小山町	約 200	-	-	-	約 90	約 300
(小計)	約 26,000	約 2,300	-	約 6,800	約 1,000	約 36,000	
中部	静岡市葵区	約 14,000	約 400	約 4,800	-	約 1,200	約 20,000
	静岡市駿河区	約 10,000	約 300	約 2,800	約 1,000	約 200	約 15,000
	静岡市清水区	約 16,000	約 600	約 4,500	約 5,300	約 600	約 27,000
	島田市	約 8,800	約 30	約 1,200	-	約 300	約 10,000
	焼津市	約 6,600	約 300	約 7,100	約 4,300	約 80	約 18,000
	藤枝市	約 8,800	約 200	約 4,100	-	約 400	約 13,000
	牧之原市	約 2,900	約 50	約 600	約 2,000	約 100	約 5,600
	吉田町	約 1,700	約 100	約 100	約 2,200	-	約 4,200
	川根本町	約 400	-	-	-	約 200	約 600
	(小計)	約 69,000	約 1,900	約 25,000	約 15,000	約 3,000	約 114,000
西部	浜松市中区	約 10,000	約 100	約 6,000	約 400	約 100	約 17,000
	浜松市東区	約 6,400	約 100	約 1,900	-	約 20	約 8,400
	浜松市西区	約 6,100	約 200	約 1,300	約 2,700	約 50	約 10,000
	浜松市南区	約 5,200	約 200	約 1,400	約 3,100	-	約 9,900
	浜松市北区	約 4,100	約 50	約 100	約 50	約 90	約 4,400
	浜松市浜北区	約 4,000	約 30	-	-	約 20	約 4,000
	浜松市天竜区	約 1,200	約 60	-	-	約 300	約 1,600
	磐田市	約 8,500	約 200	約 4,700	約 800	約 60	約 14,000
	掛川市	約 7,800	約 100	約 3,900	約 100	約 200	約 12,000
	袋井市	約 3,800	約 100	約 5,300	約 30	約 60	約 9,300
	湖西市	約 3,600	約 200	約 800	約 1,300	約 80	約 6,000
	御前崎市	約 2,600	約 20	約 200	約 300	約 50	約 3,200
	菊川市	約 3,200	約 60	約 400	-	約 60	約 3,700
	森町	約 2,200	約 30	約 100	-	約 100	約 2,500
	(小計)	約 69,000	約 1,500	約 26,000	約 8,800	約 1,200	約 106,000

全壊・焼失棟数（南海トラフ巨大地震、地震動：陸側ケース、津波：ケース①、冬・深夜）（棟）

市町名		全壊・焼失棟数						合計
		揺れ	液状化	人工造成地	津波	山崖崩れ	火災	
県計		約 179,000	約 1,600	約 16,000	約 28,000	約 2,100	約 11,000	約 238,000
賀茂	下田市	-	約 40	-	約 3,500	約 20	-	約 3,500
	東伊豆町	-	-	-	約 500	約 10	-	約 500
	河津町	-	約 60	-	約 400	約 10	-	約 500
	南伊豆町	-	約 10	-	約 1,500	-	-	約 1,500
	松崎町	約 10	約 30	-	約 1,500	約 50	-	約 1,600
	西伊豆町	-	約 60	-	約 2,700	約 40	-	約 2,800
	(小計)	約 10	約 200	-	約 10,000	約 100	-	約 10,000
東部	沼津市	約 50	約 70	-	約 4,000	約 40	-	約 4,200
	熱海市	-	約 10	-	約 30	約 20	-	約 60
	三島市	約 10	約 70	-	-	-	-	約 80
	富士宮市	約 70	約 10	-	-	約 30	-	約 100
	伊東市	-	約 100	-	約 200	約 10	-	約 400
	富士市	約 100	約 20	-	約 10	約 20	-	約 200
	御殿場市	約 200	-	-	-	-	-	約 200
	裾野市	約 10	-	-	-	-	-	約 10
	伊豆市	約 10	約 20	-	約 1,000	約 70	-	約 1,100
	伊豆の国市	約 10	約 100	-	-	約 10	-	約 100
	函南町	-	約 50	-	-	-	-	約 50
	清水町	-	約 40	-	-	-	-	約 50
	長泉町	約 10	-	-	-	-	-	約 10
	小山町	約 10	-	-	-	約 30	-	約 40
(小計)	約 500	約 500	-	約 5,200	約 200	約 10	約 6,500	
中部	静岡市葵区	約 2,500	約 100	約 40	-	約 400	約 20	約 3,000
	静岡市駿河区	約 2,000	約 70	約 40	約 200	約 60	約 20	約 2,400
	静岡市清水区	約 1,300	約 200	-	約 2,800	約 200	約 10	約 4,500
	島田市	約 2,900	約 10	約 100	-	約 100	約 10	約 3,100
	焼津市	約 2,300	約 80	約 30	約 800	約 20	約 100	約 3,400
	藤枝市	約 2,600	約 40	約 20	-	約 100	約 10	約 2,700
	牧之原市	約 1,700	約 10	約 100	約 3,900	約 40	約 10	約 5,800
	吉田町	約 400	約 30	-	約 1,200	-	-	約 1,700
	川根本町	約 70	-	-	-	約 80	-	約 200
	(小計)	約 16,000	約 500	約 400	約 9,000	約 1,000	約 200	約 27,000
西部	浜松市中区	約 31,000	約 40	約 3,700	約 10	約 60	約 3,600	約 38,000
	浜松市東区	約 16,000	約 30	約 1,700	-	約 10	約 1,000	約 19,000
	浜松市西区	約 18,000	約 50	約 1,400	約 1,300	約 30	約 1,300	約 22,000
	浜松市南区	約 12,000	約 50	約 600	約 800	-	約 500	約 14,000
	浜松市北区	約 13,000	約 10	約 400	-	約 90	約 500	約 14,000
	浜松市浜北区	約 11,000	約 10	約 200	-	約 10	約 600	約 12,000
	浜松市天竜区	約 3,000	約 20	約 10	-	約 300	約 80	約 3,400
	磐田市	約 20,000	約 50	約 2,600	約 100	約 30	約 1,400	約 24,000
	掛川市	約 10,000	約 30	約 1,400	約 30	約 80	約 600	約 13,000
	袋井市	約 9,300	約 40	約 1,500	-	約 30	約 200	約 11,000
	湖西市	約 11,000	約 50	約 1,300	約 1,200	約 40	約 700	約 14,000
	御前崎市	約 800	-	約 40	約 700	約 20	-	約 1,600
	菊川市	約 3,100	約 10	約 200	-	約 30	約 20	約 3,300
	森町	約 3,400	約 10	約 100	-	約 60	約 200	約 3,900
(小計)	約 163,000	約 400	約 15,000	約 4,100	約 800	約 11,000	約 194,000	

半壊棟数（南海トラフ巨大地震、地震動：陸側ケース、津波：ケース①、冬・深夜）（棟）

市町名		半壊棟数					
		揺れ	液状化	人工造成地	津波	山崖崩れ	合計
県計		約 122,000	約 5,700	約 47,000	約 35,000	約 5,000	約 214,000
賀茂	下田市	約 20	約 90	-	約 600	約 50	約 800
	東伊豆町	約 30	-	-	約 300	約 20	約 400
	河津町	約 10	約 100	-	約 200	約 10	約 400
	南伊豆町	約 10	約 20	-	約 300	約 10	約 300
	松崎町	約 40	約 20	-	約 200	約 100	約 400
	西伊豆町	約 20	約 20	-	約 200	約 90	約 400
	(小計)	約 100	約 300	-	約 1,900	約 300	約 2,600
東部	沼津市	約 1,100	約 200	-	約 6,200	約 100	約 7,600
	熱海市	約 80	約 10	-	約 200	約 40	約 300
	三島市	約 200	約 300	-	-	-	約 500
	富士宮市	約 1,000	約 40	-	-	約 80	約 1,200
	伊東市	約 300	約 300	-	約 300	約 30	約 900
	富士市	約 1,600	約 90	-	約 200	約 50	約 2,000
	御殿場市	約 1,100	-	-	-	-	約 1,100
	裾野市	約 200	-	-	-	-	約 200
	伊豆市	約 100	約 20	-	約 100	約 200	約 400
	伊豆の国市	約 200	約 500	-	-	約 30	約 700
	函南町	約 30	約 200	-	-	約 10	約 200
	清水町	約 60	約 200	-	-	約 10	約 300
	長泉町	約 80	-	-	-	-	約 80
	小山町	約 100	-	-	-	約 60	約 200
	(小計)	約 6,100	約 1,900	-	約 7,100	約 600	約 16,000
中部	静岡市葵区	約 9,500	約 500	約 100	-	約 900	約 11,000
	静岡市駿河区	約 6,700	約 400	約 100	約 1,600	約 100	約 8,900
	静岡市清水区	約 6,900	約 700	-	約 7,500	約 400	約 15,000
	島田市	約 6,900	約 40	約 300	-	約 200	約 7,500
	焼津市	約 6,700	約 300	約 90	約 5,300	約 50	約 12,000
	藤枝市	約 7,100	約 200	約 70	-	約 200	約 7,600
	牧之原市	約 2,600	約 50	約 400	約 2,300	約 100	約 5,300
	吉田町	約 1,000	約 100	-	約 2,700	-	約 3,800
	川根本町	約 600	-	-	-	約 200	約 800
	(小計)	約 48,000	約 2,200	約 1,100	約 19,000	約 2,300	約 73,000
西部	浜松市中区	約 8,200	約 90	約 11,000	約 300	約 100	約 20,000
	浜松市東区	約 5,300	約 90	約 5,200	-	約 20	約 11,000
	浜松市西区	約 4,600	約 100	約 4,200	約 1,600	約 60	約 11,000
	浜松市南区	約 4,900	約 200	約 1,900	約 2,600	-	約 9,500
	浜松市北区	約 6,700	約 30	約 1,300	約 30	約 200	約 8,200
	浜松市浜北区	約 5,600	約 20	約 700	-	約 30	約 6,300
	浜松市天竜区	約 3,900	約 60	約 30	-	約 800	約 4,700
	磐田市	約 7,300	約 200	約 7,800	約 700	約 80	約 16,000
	掛川市	約 7,700	約 100	約 4,200	約 100	約 200	約 12,000
	袋井市	約 3,800	約 100	約 4,600	約 40	約 60	約 8,700
	湖西市	約 2,500	約 90	約 3,800	約 800	約 100	約 7,300
	御前崎市	約 1,900	約 20	約 100	約 400	約 50	約 2,500
	菊川市	約 3,100	約 60	約 500	-	約 60	約 3,700
	森町	約 1,900	約 20	約 400	-	約 100	約 2,500
	(小計)	約 67,000	約 1,200	約 46,000	約 6,600	約 1,900	約 123,000

全壊・焼失棟数（南海トラフ巨大地震、地震動：陸側ケース、津波：ケース①、夏・昼）（棟）

市町名		全壊・焼失棟数						合計
		揺れ	液状化	人工造成地	津波	山崖崩れ	火災	
県計		約 179,000	約 1,600	約 16,000	約 28,000	約 2,100	約 14,000	約 240,000
賀茂	下田市	-	約 40	-	約 3,500	約 20	-	約 3,500
	東伊豆町	-	-	-	約 500	約 10	-	約 500
	河津町	-	約 60	-	約 400	約 10	-	約 500
	南伊豆町	-	約 10	-	約 1,500	-	-	約 1,500
	松崎町	約 10	約 30	-	約 1,500	約 50	-	約 1,600
	西伊豆町	-	約 60	-	約 2,700	約 40	-	約 2,800
	(小計)	約 10	約 200	-	約 10,000	約 100	-	約 10,000
東部	沼津市	約 50	約 70	-	約 4,000	約 40	-	約 4,200
	熱海市	-	約 10	-	約 30	約 20	-	約 60
	三島市	約 10	約 70	-	-	-	-	約 80
	富士宮市	約 70	約 10	-	-	約 30	-	約 100
	伊東市	-	約 100	-	約 200	約 10	-	約 400
	富士市	約 100	約 20	-	約 10	約 20	-	約 200
	御殿場市	約 200	-	-	-	-	-	約 200
	裾野市	約 10	-	-	-	-	-	約 10
	伊豆市	約 10	約 20	-	約 1,000	約 70	-	約 1,100
	伊豆の国市	約 10	約 100	-	-	約 10	-	約 100
	函南町	-	約 50	-	-	-	-	約 50
	清水町	-	約 40	-	-	-	-	約 50
	長泉町	約 10	-	-	-	-	-	約 10
	小山町	約 10	-	-	-	約 30	-	約 40
(小計)	約 500	約 500	-	約 5,200	約 200	約 10	約 6,500	
中部	静岡市葵区	約 2,500	約 100	約 40	-	約 400	約 20	約 3,000
	静岡市駿河区	約 2,000	約 70	約 40	約 200	約 60	約 20	約 2,400
	静岡市清水区	約 1,300	約 200	-	約 2,800	約 200	約 10	約 4,500
	島田市	約 2,900	約 10	約 100	-	約 100	約 10	約 3,100
	焼津市	約 2,300	約 80	約 30	約 800	約 20	約 200	約 3,500
	藤枝市	約 2,600	約 40	約 20	-	約 100	約 10	約 2,700
	牧之原市	約 1,700	約 10	約 100	約 3,900	約 40	約 10	約 5,800
	吉田町	約 400	約 30	-	約 1,200	-	-	約 1,700
	川根本町	約 70	-	-	-	約 80	-	約 200
	(小計)	約 16,000	約 500	約 400	約 9,000	約 1,000	約 300	約 27,000
西部	浜松市中区	約 31,000	約 40	約 3,700	約 10	約 60	約 4,300	約 39,000
	浜松市東区	約 16,000	約 30	約 1,700	-	約 10	約 1,200	約 19,000
	浜松市西区	約 18,000	約 50	約 1,400	約 1,300	約 30	約 1,500	約 22,000
	浜松市南区	約 12,000	約 50	約 600	約 800	-	約 600	約 14,000
	浜松市北区	約 13,000	約 10	約 400	-	約 90	約 700	約 14,000
	浜松市浜北区	約 11,000	約 10	約 200	-	約 10	約 800	約 12,000
	浜松市天竜区	約 3,000	約 20	約 10	-	約 300	約 100	約 3,500
	磐田市	約 20,000	約 50	約 2,600	約 100	約 30	約 1,800	約 25,000
	掛川市	約 10,000	約 30	約 1,400	約 30	約 80	約 800	約 13,000
	袋井市	約 9,300	約 40	約 1,500	-	約 30	約 300	約 11,000
	湖西市	約 11,000	約 50	約 1,300	約 1,200	約 40	約 800	約 14,000
	御前崎市	約 800	-	約 40	約 700	約 20	-	約 1,600
	菊川市	約 3,100	約 10	約 200	-	約 30	約 30	約 3,300
	森町	約 3,400	約 10	約 100	-	約 60	約 300	約 3,900
(小計)	約 163,000	約 400	約 15,000	約 4,100	約 800	約 13,000	約 197,000	

半壊棟数（南海トラフ巨大地震、地震動：陸側ケース、津波：ケース①、夏・昼）（棟）

市町名		半壊棟数					
		揺れ	液状化	人工造成地	津波	山崖崩れ	合計
県計		約 121,000	約 5,700	約 47,000	約 35,000	約 5,000	約 213,000
賀茂	下田市	約 20	約 90	-	約 600	約 50	約 800
	東伊豆町	約 30	-	-	約 300	約 20	約 400
	河津町	約 10	約 100	-	約 200	約 10	約 400
	南伊豆町	約 10	約 20	-	約 300	約 10	約 300
	松崎町	約 40	約 20	-	約 200	約 100	約 400
	西伊豆町	約 20	約 20	-	約 200	約 90	約 400
	(小計)	約 100	約 300	-	約 1,900	約 300	約 2,600
東部	沼津市	約 1,100	約 200	-	約 6,200	約 100	約 7,600
	熱海市	約 80	約 10	-	約 200	約 40	約 300
	三島市	約 200	約 300	-	-	-	約 500
	富士宮市	約 1,000	約 40	-	-	約 80	約 1,200
	伊東市	約 300	約 300	-	約 300	約 30	約 900
	富士市	約 1,600	約 90	-	約 200	約 50	約 2,000
	御殿場市	約 1,100	-	-	-	-	約 1,100
	裾野市	約 200	-	-	-	-	約 200
	伊豆市	約 100	約 20	-	約 100	約 200	約 400
	伊豆の国市	約 200	約 500	-	-	約 30	約 700
	函南町	約 30	約 200	-	-	約 10	約 200
	清水町	約 60	約 200	-	-	約 10	約 300
	長泉町	約 80	-	-	-	-	約 80
	小山町	約 100	-	-	-	約 60	約 200
(小計)	約 6,100	約 1,900	-	約 7,100	約 600	約 16,000	
中部	静岡市葵区	約 9,500	約 500	約 100	-	約 900	約 11,000
	静岡市駿河区	約 6,700	約 400	約 100	約 1,600	約 100	約 8,900
	静岡市清水区	約 6,900	約 700	-	約 7,500	約 400	約 15,000
	島田市	約 6,900	約 40	約 300	-	約 200	約 7,500
	焼津市	約 6,700	約 300	約 90	約 5,300	約 50	約 12,000
	藤枝市	約 7,100	約 200	約 70	-	約 200	約 7,600
	牧之原市	約 2,600	約 50	約 400	約 2,300	約 100	約 5,300
	吉田町	約 1,000	約 100	-	約 2,700	-	約 3,800
	川根本町	約 600	-	-	-	約 200	約 800
(小計)	約 48,000	約 2,200	約 1,100	約 19,000	約 2,300	約 73,000	
西部	浜松市中区	約 8,000	約 90	約 11,000	約 300	約 100	約 20,000
	浜松市東区	約 5,300	約 90	約 5,200	-	約 20	約 11,000
	浜松市西区	約 4,600	約 100	約 4,200	約 1,500	約 60	約 11,000
	浜松市南区	約 4,800	約 200	約 1,900	約 2,600	-	約 9,500
	浜松市北区	約 6,700	約 30	約 1,300	約 30	約 200	約 8,200
	浜松市浜北区	約 5,500	約 20	約 700	-	約 30	約 6,300
	浜松市天竜区	約 3,900	約 60	約 30	-	約 800	約 4,700
	磐田市	約 7,300	約 200	約 7,800	約 700	約 80	約 16,000
	掛川市	約 7,700	約 100	約 4,200	約 100	約 200	約 12,000
	袋井市	約 3,800	約 100	約 4,600	約 40	約 60	約 8,700
	湖西市	約 2,500	約 80	約 3,800	約 800	約 100	約 7,200
	御前崎市	約 1,900	約 20	約 100	約 400	約 50	約 2,500
	菊川市	約 3,100	約 60	約 500	-	約 60	約 3,700
	森町	約 1,900	約 20	約 400	-	約 100	約 2,500
(小計)	約 67,000	約 1,200	約 46,000	約 6,400	約 1,900	約 122,000	

全壊・焼失棟数（南海トラフ巨大地震、地震動：陸側ケース、津波：ケース①、冬・夕）（棟）

市町名		全壊・焼失棟数						合計
		揺れ	液状化	人工造成地	津波	山崖崩れ	火災	
県計		約 179,000	約 1,600	約 16,000	約 28,000	約 2,100	約 35,000	約 262,000
賀茂	下田市	-	約 40	-	約 3,500	約 20	-	約 3,500
	東伊豆町	-	-	-	約 500	約 10	-	約 500
	河津町	-	約 60	-	約 400	約 10	-	約 500
	南伊豆町	-	約 10	-	約 1,500	-	-	約 1,500
	松崎町	約 10	約 30	-	約 1,500	約 50	-	約 1,600
	西伊豆町	-	約 60	-	約 2,700	約 40	-	約 2,800
	(小計)	約 10	約 200	-	約 10,000	約 100	-	約 10,000
東部	沼津市	約 50	約 70	-	約 4,000	約 40	約 10	約 4,200
	熱海市	-	約 10	-	約 30	約 20	-	約 60
	三島市	約 10	約 70	-	-	-	-	約 80
	富士宮市	約 70	約 10	-	-	約 30	約 10	約 100
	伊東市	-	約 100	-	約 200	約 10	-	約 400
	富士市	約 100	約 20	-	約 10	約 20	約 10	約 200
	御殿場市	約 200	-	-	-	-	約 10	約 200
	裾野市	約 10	-	-	-	-	-	約 10
	伊豆市	約 10	約 20	-	約 1,000	約 70	-	約 1,100
	伊豆の国市	約 10	約 100	-	-	約 10	-	約 100
	函南町	-	約 50	-	-	-	-	約 50
	清水町	-	約 40	-	-	-	-	約 50
	長泉町	約 10	-	-	-	-	-	約 10
	小山町	約 10	-	-	-	約 30	-	約 40
(小計)	約 500	約 500	-	約 5,200	約 200	約 50	約 6,600	
中部	静岡市葵区	約 2,500	約 100	約 40	-	約 400	約 3,500	約 6,500
	静岡市駿河区	約 2,000	約 70	約 40	約 200	約 60	約 1,700	約 4,000
	静岡市清水区	約 1,300	約 200	-	約 2,800	約 200	約 1,000	約 5,500
	島田市	約 2,900	約 10	約 100	-	約 100	約 40	約 3,100
	焼津市	約 2,300	約 80	約 30	約 800	約 20	約 1,000	約 4,300
	藤枝市	約 2,600	約 40	約 20	-	約 100	約 400	約 3,100
	牧之原市	約 1,700	約 10	約 100	約 3,900	約 40	約 300	約 6,100
	吉田町	約 400	約 30	-	約 1,200	-	約 100	約 1,800
	川根本町	約 70	-	-	-	約 80	-	約 200
	(小計)	約 16,000	約 500	約 400	約 9,000	約 1,000	約 8,100	約 35,000
西部	浜松市中区	約 31,000	約 40	約 3,700	約 10	約 60	約 8,500	約 43,000
	浜松市東区	約 16,000	約 30	約 1,700	-	約 10	約 2,500	約 21,000
	浜松市西区	約 18,000	約 50	約 1,400	約 1,300	約 30	約 2,700	約 23,000
	浜松市南区	約 12,000	約 50	約 600	約 800	-	約 1,400	約 15,000
	浜松市北区	約 13,000	約 10	約 400	-	約 90	約 1,200	約 15,000
	浜松市浜北区	約 11,000	約 10	約 200	-	約 10	約 1,600	約 13,000
	浜松市天竜区	約 3,000	約 20	約 10	-	約 300	約 200	約 3,600
	磐田市	約 20,000	約 50	約 2,600	約 100	約 30	約 4,100	約 27,000
	掛川市	約 10,000	約 30	約 1,400	約 30	約 80	約 1,700	約 14,000
	袋井市	約 9,300	約 40	約 1,500	-	約 30	約 700	約 12,000
	湖西市	約 11,000	約 50	約 1,300	約 1,200	約 40	約 1,400	約 15,000
	御前崎市	約 800	-	約 40	約 700	約 20	約 10	約 1,600
	菊川市	約 3,100	約 10	約 200	-	約 30	約 100	約 3,300
	森町	約 3,400	約 10	約 100	-	約 60	約 500	約 4,100
(小計)	約 163,000	約 400	約 15,000	約 4,100	約 800	約 27,000	約 210,000	

半壊棟数（南海トラフ巨大地震、地震動：陸側ケース、津波：ケース①、冬・夕）（棟）

市町名		半壊棟数					
		揺れ	液状化	人工造成地	津波	山崖崩れ	合計
県計		約 117,000	約 5,500	約 47,000	約 34,000	約 5,000	約 208,000
賀茂	下田市	約 20	約 90	-	約 600	約 50	約 800
	東伊豆町	約 30	-	-	約 300	約 20	約 400
	河津町	約 10	約 100	-	約 200	約 10	約 400
	南伊豆町	約 10	約 20	-	約 300	約 10	約 300
	松崎町	約 40	約 20	-	約 200	約 100	約 400
	西伊豆町	約 20	約 20	-	約 200	約 90	約 400
	(小計)	約 100	約 300	-	約 1,900	約 300	約 2,600
東部	沼津市	約 1,100	約 200	-	約 6,200	約 100	約 7,600
	熱海市	約 80	約 10	-	約 200	約 40	約 300
	三島市	約 200	約 300	-	-	-	約 500
	富士宮市	約 1,000	約 40	-	-	約 80	約 1,200
	伊東市	約 300	約 300	-	約 300	約 30	約 900
	富士市	約 1,600	約 90	-	約 200	約 50	約 2,000
	御殿場市	約 1,100	-	-	-	-	約 1,100
	裾野市	約 200	-	-	-	-	約 200
	伊豆市	約 100	約 20	-	約 100	約 200	約 400
	伊豆の国市	約 200	約 500	-	-	約 30	約 700
	函南町	約 30	約 200	-	-	約 10	約 200
	清水町	約 60	約 200	-	-	約 10	約 300
	長泉町	約 80	-	-	-	-	約 80
	小山町	約 100	-	-	-	約 60	約 200
(小計)	約 6,100	約 1,900	-	約 7,100	約 600	約 16,000	
中部	静岡市葵区	約 9,000	約 400	約 100	-	約 900	約 10,000
	静岡市駿河区	約 6,400	約 300	約 100	約 1,600	約 100	約 8,600
	静岡市清水区	約 6,800	約 700	-	約 7,400	約 400	約 15,000
	島田市	約 6,900	約 40	約 300	-	約 200	約 7,500
	焼津市	約 6,500	約 300	約 90	約 5,100	約 50	約 12,000
	藤枝市	約 7,000	約 200	約 70	-	約 200	約 7,500
	牧之原市	約 2,500	約 50	約 400	約 2,100	約 100	約 5,200
	吉田町	約 1,000	約 100	-	約 2,600	-	約 3,800
	川根本町	約 600	-	-	-	約 200	約 800
	(小計)	約 47,000	約 2,100	約 1,100	約 19,000	約 2,300	約 71,000
西部	浜松市中区	約 7,000	約 80	約 11,000	約 300	約 100	約 18,000
	浜松市東区	約 5,000	約 90	約 5,200	-	約 20	約 10,000
	浜松市西区	約 4,200	約 100	約 4,200	約 1,400	約 60	約 10,000
	浜松市南区	約 4,600	約 200	約 1,900	約 2,500	-	約 9,200
	浜松市北区	約 6,500	約 30	約 1,300	約 30	約 200	約 8,100
	浜松市浜北区	約 5,300	約 20	約 700	-	約 30	約 6,000
	浜松市天竜区	約 3,800	約 60	約 30	-	約 800	約 4,700
	磐田市	約 6,900	約 100	約 7,800	約 600	約 80	約 16,000
	掛川市	約 7,600	約 100	約 4,200	約 100	約 200	約 12,000
	袋井市	約 3,700	約 100	約 4,600	約 30	約 60	約 8,600
	湖西市	約 2,400	約 80	約 3,800	約 700	約 100	約 7,000
	御前崎市	約 1,900	約 20	約 100	約 400	約 50	約 2,500
	菊川市	約 3,100	約 60	約 500	-	約 60	約 3,700
	森町	約 1,800	約 20	約 400	-	約 100	約 2,400
	(小計)	約 64,000	約 1,100	約 46,000	約 6,000	約 1,900	約 119,000

全壊・焼失棟数（南海トラフ巨大地震、地震動：陸側ケース、津波：ケース①、予知あり）（棟）

市町名		全壊・焼失棟数						合計
		揺れ	液状化	人工造成地	津波	山崖崩れ	火災	
県計		約 179,000	約 1,600	約 16,000	約 28,000	約 2,100	約 4,500	約 231,000
賀茂	下田市	-	約 40	-	約 3,500	約 20	-	約 3,500
	東伊豆町	-	-	-	約 500	約 10	-	約 500
	河津町	-	約 60	-	約 400	約 10	-	約 500
	南伊豆町	-	約 10	-	約 1,500	-	-	約 1,500
	松崎町	約 10	約 30	-	約 1,500	約 50	-	約 1,600
	西伊豆町	-	約 60	-	約 2,700	約 40	-	約 2,800
	(小計)	約 10	約 200	-	約 10,000	約 100	-	約 10,000
東部	沼津市	約 50	約 70	-	約 4,000	約 40	-	約 4,100
	熱海市	-	約 10	-	約 30	約 20	-	約 60
	三島市	約 10	約 70	-	-	-	-	約 80
	富士宮市	約 70	約 10	-	-	約 30	-	約 100
	伊東市	-	約 100	-	約 200	約 10	-	約 400
	富士市	約 100	約 20	-	約 10	約 20	-	約 200
	御殿場市	約 200	-	-	-	-	-	約 200
	裾野市	約 10	-	-	-	-	-	約 10
	伊豆市	約 10	約 20	-	約 1,000	約 70	-	約 1,100
	伊豆の国市	約 10	約 100	-	-	約 10	-	約 100
	函南町	-	約 50	-	-	-	-	約 50
	清水町	-	約 40	-	-	-	-	約 50
	長泉町	約 10	-	-	-	-	-	約 10
	小山町	約 10	-	-	-	約 30	-	約 40
(小計)	約 500	約 500	-	約 5,200	約 200	-	約 6,500	
中部	静岡市葵区	約 2,500	約 100	約 40	-	約 400	約 10	約 3,000
	静岡市駿河区	約 2,000	約 70	約 40	約 200	約 60	-	約 2,400
	静岡市清水区	約 1,300	約 200	-	約 2,800	約 200	-	約 4,500
	島田市	約 2,900	約 10	約 100	-	約 100	約 10	約 3,100
	焼津市	約 2,300	約 80	約 30	約 800	約 20	約 10	約 3,300
	藤枝市	約 2,600	約 40	約 20	-	約 100	約 10	約 2,700
	牧之原市	約 1,700	約 10	約 100	約 3,900	約 40	-	約 5,800
	吉田町	約 400	約 30	-	約 1,200	-	-	約 1,700
	川根本町	約 70	-	-	-	約 80	-	約 200
	(小計)	約 16,000	約 500	約 400	約 9,000	約 1,000	約 30	約 27,000
西部	浜松市中区	約 31,000	約 40	約 3,700	約 10	約 60	約 1,400	約 36,000
	浜松市東区	約 16,000	約 30	約 1,700	-	約 10	約 400	約 19,000
	浜松市西区	約 18,000	約 50	約 1,400	約 1,300	約 30	約 600	約 21,000
	浜松市南区	約 12,000	約 50	約 600	約 800	-	約 200	約 14,000
	浜松市北区	約 13,000	約 10	約 400	-	約 90	約 200	約 14,000
	浜松市浜北区	約 11,000	約 10	約 200	-	約 10	約 300	約 12,000
	浜松市天竜区	約 3,000	約 20	約 10	-	約 300	約 30	約 3,400
	磐田市	約 20,000	約 50	約 2,600	約 100	約 30	約 400	約 23,000
	掛川市	約 10,000	約 30	約 1,400	約 30	約 80	約 300	約 12,000
	袋井市	約 9,300	約 40	約 1,500	-	約 30	約 80	約 11,000
	湖西市	約 11,000	約 50	約 1,300	約 1,200	約 40	約 400	約 14,000
	御前崎市	約 800	-	約 40	約 700	約 20	-	約 1,600
	菊川市	約 3,100	約 10	約 200	-	約 30	約 10	約 3,200
	森町	約 3,400	約 10	約 100	-	約 60	約 90	約 3,700
(小計)	約 163,000	約 400	約 15,000	約 4,100	約 800	約 4,400	約 188,000	

半壊棟数（南海トラフ巨大地震、地震動：陸側ケース、津波：ケース①、予知あり）（棟）

市町名		半壊棟数					
		揺れ	液状化	人工造成地	津波	山崖崩れ	合計
県計		約 123,000	約 5,700	約 47,000	約 35,000	約 5,000	約 216,000
賀茂	下田市	約 20	約 90	-	約 600	約 50	約 800
	東伊豆町	約 30	-	-	約 300	約 20	約 400
	河津町	約 10	約 100	-	約 200	約 10	約 400
	南伊豆町	約 10	約 20	-	約 300	約 10	約 300
	松崎町	約 40	約 20	-	約 200	約 100	約 400
	西伊豆町	約 20	約 20	-	約 200	約 90	約 400
	(小計)	約 100	約 300	-	約 1,900	約 300	約 2,600
東部	沼津市	約 1,100	約 200	-	約 6,200	約 100	約 7,600
	熱海市	約 80	約 10	-	約 200	約 40	約 300
	三島市	約 200	約 300	-	-	-	約 500
	富士宮市	約 1,000	約 40	-	-	約 80	約 1,200
	伊東市	約 300	約 300	-	約 300	約 30	約 900
	富士市	約 1,600	約 90	-	約 200	約 50	約 2,000
	御殿場市	約 1,100	-	-	-	-	約 1,100
	裾野市	約 200	-	-	-	-	約 200
	伊豆市	約 100	約 20	-	約 100	約 200	約 400
	伊豆の国市	約 200	約 500	-	-	約 30	約 700
	函南町	約 30	約 200	-	-	約 10	約 200
	清水町	約 60	約 200	-	-	約 10	約 300
	長泉町	約 80	-	-	-	-	約 80
	小山町	約 100	-	-	-	約 60	約 200
(小計)	約 6,100	約 1,900	-	約 7,100	約 600	約 16,000	
中部	静岡市葵区	約 9,500	約 500	約 100	-	約 900	約 11,000
	静岡市駿河区	約 6,700	約 400	約 100	約 1,600	約 100	約 8,900
	静岡市清水区	約 6,900	約 700	-	約 7,500	約 400	約 15,000
	島田市	約 6,900	約 40	約 300	-	約 200	約 7,500
	焼津市	約 6,700	約 300	約 90	約 5,400	約 50	約 13,000
	藤枝市	約 7,100	約 200	約 70	-	約 200	約 7,600
	牧之原市	約 2,600	約 50	約 400	約 2,300	約 100	約 5,300
	吉田町	約 1,000	約 100	-	約 2,700	-	約 3,800
	川根本町	約 600	-	-	-	約 200	約 800
(小計)	約 48,000	約 2,200	約 1,100	約 19,000	約 2,300	約 73,000	
西部	浜松市中区	約 8,600	約 100	約 11,000	約 300	約 100	約 20,000
	浜松市東区	約 5,500	約 90	約 5,200	-	約 20	約 11,000
	浜松市西区	約 4,800	約 100	約 4,200	約 1,700	約 60	約 11,000
	浜松市南区	約 4,900	約 200	約 1,900	約 2,600	-	約 9,600
	浜松市北区	約 6,800	約 30	約 1,300	約 30	約 200	約 8,300
	浜松市浜北区	約 5,700	約 20	約 700	-	約 30	約 6,400
	浜松市天竜区	約 3,900	約 60	約 30	-	約 800	約 4,700
	磐田市	約 7,500	約 200	約 7,800	約 700	約 80	約 16,000
	掛川市	約 7,800	約 100	約 4,200	約 100	約 200	約 12,000
	袋井市	約 3,800	約 100	約 4,600	約 40	約 60	約 8,700
	湖西市	約 2,500	約 90	約 3,800	約 900	約 100	約 7,400
	御前崎市	約 1,900	約 20	約 100	約 400	約 50	約 2,500
	菊川市	約 3,100	約 60	約 500	-	約 60	約 3,700
	森町	約 1,900	約 20	約 400	-	約 100	約 2,500
	(小計)	約 69,000	約 1,200	約 46,000	約 6,800	約 1,900	約 124,000

全壊・焼失棟数（南海トラフ巨大地震、地震動：東側ケース、津波：ケース①、冬・深夜）（棟）

市町名		全壊・焼失棟数						合計
		揺れ	液状化	人工造成地	津波	山崖崩れ	火災	
県計		約 191,000	約 1,800	約 17,000	約 26,000	約 2,700	約 19,000	約 257,000
賀茂	下田市	約 90	約 40	-	約 3,400	約 90	-	約 3,700
	東伊豆町	約 40	-	-	約 500	約 20	-	約 600
	河津町	約 10	約 60	-	約 400	約 30	-	約 500
	南伊豆町	約 20	約 20	-	約 1,400	約 30	-	約 1,500
	松崎町	約 300	約 30	-	約 1,300	約 90	-	約 1,700
	西伊豆町	約 200	約 60	-	約 2,500	約 100	-	約 3,000
	(小計)	約 700	約 200	-	約 9,700	約 400	-	約 11,000
東部	沼津市	約 1,600	約 100	-	約 3,900	約 100	約 10	約 5,600
	熱海市	約 50	約 10	-	約 30	約 60	-	約 100
	三島市	約 200	約 100	-	-	約 10	-	約 400
	富士宮市	約 2,900	約 10	-	-	約 70	約 20	約 3,000
	伊東市	約 200	約 200	-	約 200	約 30	-	約 600
	富士市	約 3,800	約 20	約 10	約 10	約 40	約 20	約 3,900
	御殿場市	約 600	-	-	-	-	-	約 600
	裾野市	約 200	-	-	-	-	-	約 200
	伊豆市	約 400	約 20	-	約 1,000	約 100	-	約 1,500
	伊豆の国市	約 200	約 100	-	-	約 40	-	約 300
	函南町	約 30	約 60	-	-	約 20	-	約 100
	清水町	約 70	約 60	-	-	約 10	-	約 100
	長泉町	約 100	-	-	-	-	-	約 100
	小山町	約 50	-	-	-	約 40	-	約 100
(小計)	約 10,000	約 700	約 10	約 5,100	約 600	約 60	約 17,000	
中部	静岡市葵区	約 6,400	約 100	約 600	-	約 400	約 3,700	約 11,000
	静岡市駿河区	約 7,000	約 70	約 500	約 200	約 80	約 2,000	約 9,900
	静岡市清水区	約 20,000	約 200	約 2,500	約 1,800	約 200	約 4,100	約 29,000
	島田市	約 6,900	約 10	約 300	-	約 100	約 30	約 7,400
	焼津市	約 5,400	約 80	約 500	約 700	約 30	約 600	約 7,400
	藤枝市	約 6,400	約 40	約 300	-	約 100	約 300	約 7,200
	牧之原市	約 6,900	約 10	約 500	約 2,600	約 60	約 300	約 10,000
	吉田町	約 1,800	約 30	約 80	約 1,100	-	約 200	約 3,200
	川根本町	約 70	-	-	-	約 70	-	約 100
	(小計)	約 61,000	約 500	約 5,400	約 6,500	約 1,200	約 11,000	約 86,000
西部	浜松市中区	約 15,000	約 40	約 1,600	約 10	約 50	約 2,100	約 18,000
	浜松市東区	約 7,900	約 30	約 700	-	約 10	約 500	約 9,100
	浜松市西区	約 11,000	約 50	約 900	約 1,600	約 30	約 900	約 14,000
	浜松市南区	約 7,600	約 50	約 400	約 900	-	約 300	約 9,200
	浜松市北区	約 4,200	約 10	約 100	-	約 50	約 200	約 4,600
	浜松市浜北区	約 3,000	約 10	約 20	-	約 10	約 200	約 3,200
	浜松市天竜区	約 500	約 20	-	-	約 200	約 20	約 700
	磐田市	約 15,000	約 50	約 1,700	約 100	約 30	約 900	約 18,000
	掛川市	約 17,000	約 30	約 2,000	約 20	約 80	約 800	約 20,000
	袋井市	約 12,000	約 40	約 1,900	-	約 30	約 300	約 15,000
	湖西市	約 9,900	約 50	約 1,100	約 1,300	約 40	約 600	約 13,000
	御前崎市	約 6,000	-	約 200	約 500	約 30	約 70	約 6,900
	菊川市	約 8,100	約 10	約 500	-	約 30	約 80	約 8,800
	森町	約 3,100	約 10	約 100	-	約 60	約 200	約 3,500
(小計)	約 119,000	約 400	約 11,000	約 4,500	約 600	約 7,400	約 144,000	

半壊棟数（南海トラフ巨大地震、地震動：東側ケース、津波：ケース①、冬・深夜）（棟）

市町名		半壊棟数					
		揺れ	液状化	人工造成地	津波	山崖崩れ	合計
県計		約 178,000	約 5,900	約 50,000	約 30,000	約 6,300	約 270,000
賀茂	下田市	約 600	約 90	-	約 600	約 200	約 1,400
	東伊豆町	約 400	-	-	約 300	約 40	約 700
	河津町	約 100	約 200	-	約 200	約 70	約 600
	南伊豆町	約 200	約 20	-	約 200	約 70	約 500
	松崎町	約 500	約 20	-	約 200	約 200	約 900
	西伊豆町	約 500	約 20	-	約 200	約 200	約 1,000
	(小計)	約 2,300	約 300	-	約 1,700	約 800	約 5,100
東部	沼津市	約 6,800	約 300	-	約 5,500	約 200	約 13,000
	熱海市	約 800	約 20	-	約 200	約 100	約 1,100
	三島市	約 1,800	約 500	-	-	約 20	約 2,300
	富士宮市	約 8,500	約 40	約 10	-	約 200	約 8,700
	伊東市	約 2,800	約 300	-	約 300	約 70	約 3,500
	富士市	約 12,000	約 90	約 20	約 200	約 80	約 12,000
	御殿場市	約 2,500	-	-	-	-	約 2,500
	裾野市	約 1,400	-	-	-	約 10	約 1,400
	伊豆市	約 1,700	約 20	-	約 100	約 300	約 2,200
	伊豆の国市	約 1,300	約 500	-	-	約 100	約 1,900
	函南町	約 300	約 200	-	-	約 40	約 600
	清水町	約 500	約 300	-	-	約 20	約 800
	長泉町	約 700	-	-	-	約 10	約 700
	小山町	約 400	-	-	-	約 100	約 500
(小計)	約 41,000	約 2,400	約 30	約 6,300	約 1,300	約 51,000	
中部	静岡市葵区	約 12,000	約 400	約 1,700	-	約 1,000	約 15,000
	静岡市駿河区	約 9,700	約 300	約 1,500	約 1,100	約 200	約 13,000
	静岡市清水区	約 14,000	約 500	約 7,600	約 4,300	約 600	約 27,000
	島田市	約 8,400	約 30	約 1,000	-	約 300	約 9,700
	焼津市	約 8,400	約 300	約 1,500	約 4,700	約 70	約 15,000
	藤枝市	約 9,600	約 200	約 1,000	-	約 300	約 11,000
	牧之原市	約 2,400	約 40	約 1,500	約 1,500	約 100	約 5,600
	吉田町	約 1,600	約 100	約 200	約 2,000	-	約 4,000
	川根本町	約 500	-	-	-	約 200	約 700
(小計)	約 66,000	約 1,900	約 16,000	約 14,000	約 2,700	約 101,000	
西部	浜松市中区	約 10,000	約 100	約 4,800	約 400	約 100	約 16,000
	浜松市東区	約 6,400	約 100	約 2,100	-	約 20	約 8,600
	浜松市西区	約 5,200	約 200	約 2,800	約 2,300	約 60	約 10,000
	浜松市南区	約 5,300	約 200	約 1,100	約 3,300	-	約 9,800
	浜松市北区	約 5,400	約 40	約 400	約 40	約 100	約 6,000
	浜松市浜北区	約 4,600	約 30	約 70	-	約 20	約 4,700
	浜松市天竜区	約 1,600	約 60	-	-	約 400	約 2,100
	磐田市	約 8,400	約 200	約 5,100	約 700	約 70	約 14,000
	掛川市	約 7,000	約 100	約 5,900	約 70	約 200	約 13,000
	袋井市	約 3,700	約 100	約 5,700	約 30	約 60	約 9,600
	湖西市	約 2,600	約 100	約 3,300	約 900	約 100	約 7,000
	御前崎市	約 2,700	約 20	約 700	約 200	約 70	約 3,700
	菊川市	約 2,600	約 40	約 1,600	-	約 70	約 4,300
	森町	約 2,000	約 20	約 400	-	約 100	約 2,500
(小計)	約 68,000	約 1,300	約 34,000	約 8,100	約 1,400	約 112,000	

全壊・焼失棟数（南海トラフ巨大地震、地震動：東側ケース、津波：ケース①、夏・昼）（棟）

市町名		全壊・焼失棟数						合計
		揺れ	液状化	人工造成地	津波	山崖崩れ	火災	
県計		約 191,000	約 1,800	約 17,000	約 26,000	約 2,700	約 24,000	約 262,000
賀茂	下田市	約 90	約 40	-	約 3,400	約 90	-	約 3,700
	東伊豆町	約 40	-	-	約 500	約 20	-	約 600
	河津町	約 10	約 60	-	約 400	約 30	-	約 500
	南伊豆町	約 20	約 20	-	約 1,400	約 30	-	約 1,500
	松崎町	約 300	約 30	-	約 1,300	約 90	-	約 1,700
	西伊豆町	約 200	約 60	-	約 2,500	約 100	-	約 3,000
	(小計)	約 700	約 200	-	約 9,700	約 400	-	約 11,000
東部	沼津市	約 1,600	約 100	-	約 3,900	約 100	約 10	約 5,600
	熱海市	約 50	約 10	-	約 30	約 60	-	約 100
	三島市	約 200	約 100	-	-	約 10	-	約 400
	富士宮市	約 2,900	約 10	-	-	約 70	約 20	約 3,000
	伊東市	約 200	約 200	-	約 200	約 30	-	約 600
	富士市	約 3,800	約 20	約 10	約 10	約 40	約 30	約 3,900
	御殿場市	約 600	-	-	-	-	-	約 600
	裾野市	約 200	-	-	-	-	-	約 200
	伊豆市	約 400	約 20	-	約 1,000	約 100	-	約 1,500
	伊豆の国市	約 200	約 100	-	-	約 40	-	約 300
	函南町	約 30	約 60	-	-	約 20	-	約 100
	清水町	約 70	約 60	-	-	約 10	-	約 100
	長泉町	約 100	-	-	-	-	-	約 100
	小山町	約 50	-	-	-	約 40	-	約 100
(小計)	約 10,000	約 700	約 10	約 5,100	約 600	約 70	約 17,000	
中部	静岡市葵区	約 6,400	約 100	約 600	-	約 400	約 4,500	約 12,000
	静岡市駿河区	約 7,000	約 70	約 500	約 200	約 80	約 2,700	約 11,000
	静岡市清水区	約 20,000	約 200	約 2,500	約 1,800	約 200	約 5,600	約 30,000
	島田市	約 6,900	約 10	約 300	-	約 100	約 30	約 7,400
	焼津市	約 5,400	約 80	約 500	約 700	約 30	約 700	約 7,500
	藤枝市	約 6,400	約 40	約 300	-	約 100	約 400	約 7,300
	牧之原市	約 6,900	約 10	約 500	約 2,600	約 60	約 400	約 11,000
	吉田町	約 1,800	約 30	約 80	約 1,100	-	約 300	約 3,300
	川根本町	約 70	-	-	-	約 70	-	約 100
	(小計)	約 61,000	約 500	約 5,400	約 6,500	約 1,200	約 15,000	約 89,000
西部	浜松市中区	約 15,000	約 40	約 1,600	約 10	約 50	約 2,800	約 19,000
	浜松市東区	約 7,900	約 30	約 700	-	約 10	約 700	約 9,300
	浜松市西区	約 11,000	約 50	約 900	約 1,600	約 30	約 1,200	約 14,000
	浜松市南区	約 7,600	約 50	約 400	約 900	-	約 400	約 9,300
	浜松市北区	約 4,200	約 10	約 100	-	約 50	約 300	約 4,700
	浜松市浜北区	約 3,000	約 10	約 20	-	約 10	約 300	約 3,300
	浜松市天竜区	約 500	約 20	-	-	約 200	約 30	約 700
	磐田市	約 15,000	約 50	約 1,700	約 100	約 30	約 1,200	約 18,000
	掛川市	約 17,000	約 30	約 2,000	約 20	約 80	約 1,000	約 20,000
	袋井市	約 12,000	約 40	約 1,900	-	約 30	約 400	約 15,000
	湖西市	約 9,900	約 50	約 1,100	約 1,300	約 40	約 800	約 13,000
	御前崎市	約 6,000	-	約 200	約 500	約 30	約 100	約 6,900
	菊川市	約 8,100	約 10	約 500	-	約 30	約 100	約 8,800
	森町	約 3,100	約 10	約 100	-	約 60	約 300	約 3,600
(小計)	約 119,000	約 400	約 11,000	約 4,500	約 600	約 9,600	約 146,000	

半壊棟数（南海トラフ巨大地震、地震動：東側ケース、津波：ケース①、夏・昼）（棟）

市町名		半壊棟数					
		揺れ	液状化	人工造成地	津波	山崖崩れ	合計
県計		約 177,000	約 5,800	約 50,000	約 29,000	約 6,300	約 268,000
賀茂	下田市	約 600	約 90	-	約 600	約 200	約 1,400
	東伊豆町	約 400	-	-	約 300	約 40	約 700
	河津町	約 100	約 200	-	約 200	約 70	約 600
	南伊豆町	約 200	約 20	-	約 200	約 70	約 500
	松崎町	約 500	約 20	-	約 200	約 200	約 900
	西伊豆町	約 500	約 20	-	約 200	約 200	約 1,000
	(小計)	約 2,300	約 300	-	約 1,700	約 800	約 5,100
東部	沼津市	約 6,800	約 300	-	約 5,500	約 200	約 13,000
	熱海市	約 800	約 20	-	約 200	約 100	約 1,100
	三島市	約 1,800	約 500	-	-	約 20	約 2,300
	富士宮市	約 8,500	約 40	約 10	-	約 200	約 8,700
	伊東市	約 2,800	約 300	-	約 300	約 70	約 3,500
	富士市	約 12,000	約 90	約 20	約 200	約 80	約 12,000
	御殿場市	約 2,500	-	-	-	-	約 2,500
	裾野市	約 1,400	-	-	-	約 10	約 1,400
	伊豆市	約 1,700	約 20	-	約 100	約 300	約 2,200
	伊豆の国市	約 1,300	約 500	-	-	約 100	約 1,900
	函南町	約 300	約 200	-	-	約 40	約 600
	清水町	約 500	約 300	-	-	約 20	約 800
	長泉町	約 700	-	-	-	約 10	約 700
	小山町	約 400	-	-	-	約 100	約 500
(小計)	約 41,000	約 2,400	約 30	約 6,300	約 1,300	約 51,000	
中部	静岡市葵区	約 12,000	約 400	約 1,700	-	約 1,000	約 15,000
	静岡市駿河区	約 9,500	約 300	約 1,500	約 1,100	約 200	約 13,000
	静岡市清水区	約 14,000	約 500	約 7,600	約 4,200	約 600	約 26,000
	島田市	約 8,400	約 30	約 1,000	-	約 300	約 9,700
	焼津市	約 8,300	約 300	約 1,500	約 4,700	約 70	約 15,000
	藤枝市	約 9,600	約 200	約 1,000	-	約 300	約 11,000
	牧之原市	約 2,400	約 40	約 1,500	約 1,400	約 100	約 5,500
	吉田町	約 1,600	約 100	約 200	約 2,000	-	約 3,900
	川根本町	約 500	-	-	-	約 200	約 700
(小計)	約 66,000	約 1,900	約 16,000	約 13,000	約 2,700	約 100,000	
西部	浜松市中区	約 10,000	約 100	約 4,800	約 400	約 100	約 16,000
	浜松市東区	約 6,300	約 100	約 2,100	-	約 20	約 8,500
	浜松市西区	約 5,100	約 200	約 2,800	約 2,200	約 60	約 10,000
	浜松市南区	約 5,300	約 200	約 1,100	約 3,300	-	約 9,800
	浜松市北区	約 5,400	約 40	約 400	約 40	約 100	約 6,000
	浜松市浜北区	約 4,600	約 30	約 70	-	約 20	約 4,700
	浜松市天竜区	約 1,600	約 60	-	-	約 400	約 2,100
	磐田市	約 8,300	約 200	約 5,100	約 700	約 70	約 14,000
	掛川市	約 7,000	約 100	約 5,900	約 70	約 200	約 13,000
	袋井市	約 3,700	約 100	約 5,700	約 30	約 60	約 9,500
	湖西市	約 2,600	約 100	約 3,300	約 900	約 100	約 7,000
	御前崎市	約 2,700	約 20	約 700	約 200	約 70	約 3,700
	菊川市	約 2,600	約 40	約 1,600	-	約 70	約 4,300
	森町	約 2,000	約 20	約 400	-	約 100	約 2,500
(小計)	約 67,000	約 1,300	約 34,000	約 8,000	約 1,400	約 112,000	

全壊・焼失棟数（南海トラフ巨大地震、地震動：東側ケース、津波：ケース①、冬・夕）（棟）

市町名		全壊・焼失棟数						合計
		揺れ	液状化	人工造成地	津波	山崖崩れ	火災	
県計		約 191,000	約 1,800	約 17,000	約 26,000	約 2,700	約 66,000	約 304,000
賀茂	下田市	約 90	約 40	-	約 3,400	約 90	-	約 3,700
	東伊豆町	約 40	-	-	約 500	約 20	-	約 600
	河津町	約 10	約 60	-	約 400	約 30	-	約 500
	南伊豆町	約 20	約 20	-	約 1,400	約 30	-	約 1,500
	松崎町	約 300	約 30	-	約 1,300	約 90	-	約 1,700
	西伊豆町	約 200	約 60	-	約 2,500	約 100	-	約 3,000
	(小計)	約 700	約 200	-	約 9,700	約 400	約 10	約 11,000
東部	沼津市	約 1,600	約 100	-	約 3,900	約 100	約 400	約 6,000
	熱海市	約 50	約 10	-	約 30	約 60	-	約 200
	三島市	約 200	約 100	-	-	約 10	約 10	約 400
	富士宮市	約 2,900	約 10	-	-	約 70	約 1,000	約 4,000
	伊東市	約 200	約 200	-	約 200	約 30	約 10	約 600
	富士市	約 3,800	約 20	約 10	約 10	約 40	約 2,300	約 6,200
	御殿場市	約 600	-	-	-	-	約 20	約 600
	裾野市	約 200	-	-	-	-	約 50	約 300
	伊豆市	約 400	約 20	-	約 1,000	約 100	約 10	約 1,500
	伊豆の国市	約 200	約 100	-	-	約 40	約 10	約 300
	函南町	約 30	約 60	-	-	約 20	-	約 100
	清水町	約 70	約 60	-	-	約 10	-	約 100
	長泉町	約 100	-	-	-	-	約 10	約 200
	小山町	約 50	-	-	-	約 40	-	約 100
(小計)	約 10,000	約 700	約 10	約 5,100	約 600	約 3,800	約 20,000	
中部	静岡市葵区	約 6,400	約 100	約 600	-	約 400	約 11,000	約 18,000
	静岡市駿河区	約 7,000	約 70	約 500	約 200	約 80	約 8,300	約 16,000
	静岡市清水区	約 20,000	約 200	約 2,500	約 1,800	約 200	約 14,000	約 39,000
	島田市	約 6,900	約 10	約 300	-	約 100	約 700	約 8,100
	焼津市	約 5,400	約 80	約 500	約 700	約 30	約 1,900	約 8,700
	藤枝市	約 6,400	約 40	約 300	-	約 100	約 1,400	約 8,300
	牧之原市	約 6,900	約 10	約 500	約 2,600	約 60	約 900	約 11,000
	吉田町	約 1,800	約 30	約 80	約 1,100	-	約 600	約 3,600
	川根本町	約 70	-	-	-	約 70	-	約 100
	(小計)	約 61,000	約 500	約 5,400	約 6,500	約 1,200	約 39,000	約 113,000
西部	浜松市中区	約 15,000	約 40	約 1,600	約 10	約 50	約 7,300	約 24,000
	浜松市東区	約 7,900	約 30	約 700	-	約 10	約 1,900	約 10,000
	浜松市西区	約 11,000	約 50	約 900	約 1,600	約 30	約 2,600	約 16,000
	浜松市南区	約 7,600	約 50	約 400	約 900	-	約 1,100	約 10,000
	浜松市北区	約 4,200	約 10	約 100	-	約 50	約 700	約 5,100
	浜松市浜北区	約 3,000	約 10	約 20	-	約 10	約 900	約 3,900
	浜松市天竜区	約 500	約 20	-	-	約 200	約 80	約 700
	磐田市	約 15,000	約 50	約 1,700	約 100	約 30	約 3,400	約 20,000
	掛川市	約 17,000	約 30	約 2,000	約 20	約 80	約 2,100	約 21,000
	袋井市	約 12,000	約 40	約 1,900	-	約 30	約 800	約 15,000
	湖西市	約 9,900	約 50	約 1,100	約 1,300	約 40	約 1,400	約 14,000
	御前崎市	約 6,000	-	約 200	約 500	約 30	約 300	約 7,100
	菊川市	約 8,100	約 10	約 500	-	約 30	約 200	約 8,900
	森町	約 3,100	約 10	約 100	-	約 60	約 500	約 3,800
(小計)	約 119,000	約 400	約 11,000	約 4,500	約 600	約 23,000	約 159,000	

半壊棟数（南海トラフ巨大地震、地震動：東側ケース、津波：ケース①、冬・夕）（棟）

市町名		半壊棟数					
		揺れ	液状化	人工造成地	津波	山崖崩れ	合計
県計		約 168,000	約 5,600	約 50,000	約 27,000	約 6,300	約 257,000
賀茂	下田市	約 600	約 90	-	約 600	約 200	約 1,400
	東伊豆町	約 400	-	-	約 300	約 40	約 700
	河津町	約 100	約 200	-	約 200	約 70	約 600
	南伊豆町	約 200	約 20	-	約 200	約 70	約 500
	松崎町	約 500	約 20	-	約 200	約 200	約 900
	西伊豆町	約 500	約 20	-	約 200	約 200	約 1,000
	(小計)	約 2,300	約 300	-	約 1,700	約 800	約 5,100
東部	沼津市	約 6,700	約 300	-	約 5,500	約 200	約 13,000
	熱海市	約 800	約 20	-	約 200	約 100	約 1,100
	三島市	約 1,800	約 500	-	-	約 20	約 2,300
	富士宮市	約 8,200	約 40	約 10	-	約 200	約 8,400
	伊東市	約 2,800	約 300	-	約 300	約 70	約 3,500
	富士市	約 11,000	約 80	約 20	約 200	約 80	約 12,000
	御殿場市	約 2,500	-	-	-	-	約 2,500
	裾野市	約 1,400	-	-	-	約 10	約 1,400
	伊豆市	約 1,700	約 20	-	約 100	約 300	約 2,200
	伊豆の国市	約 1,300	約 500	-	-	約 100	約 1,900
	函南町	約 300	約 200	-	-	約 40	約 600
	清水町	約 500	約 300	-	-	約 20	約 800
	長泉町	約 700	-	-	-	約 10	約 700
	小山町	約 400	-	-	-	約 100	約 500
(小計)	約 41,000	約 2,300	約 30	約 6,300	約 1,300	約 50,000	
中部	静岡市葵区	約 11,000	約 300	約 1,700	-	約 1,000	約 14,000
	静岡市駿河区	約 8,300	約 300	約 1,500	約 1,000	約 200	約 11,000
	静岡市清水区	約 12,000	約 400	約 7,600	約 3,600	約 600	約 24,000
	島田市	約 8,200	約 30	約 1,000	-	約 300	約 9,600
	焼津市	約 8,100	約 300	約 1,500	約 4,400	約 70	約 14,000
	藤枝市	約 9,400	約 200	約 1,000	-	約 300	約 11,000
	牧之原市	約 2,300	約 40	約 1,500	約 1,200	約 100	約 5,300
	吉田町	約 1,500	約 100	約 200	約 1,800	-	約 3,700
	川根本町	約 500	-	-	-	約 200	約 700
(小計)	約 61,000	約 1,700	約 16,000	約 12,000	約 2,700	約 93,000	
西部	浜松市中区	約 9,200	約 100	約 4,800	約 400	約 100	約 15,000
	浜松市東区	約 6,100	約 100	約 2,100	-	約 20	約 8,300
	浜松市西区	約 4,800	約 100	約 2,800	約 2,000	約 60	約 9,800
	浜松市南区	約 5,100	約 200	約 1,100	約 3,200	-	約 9,600
	浜松市北区	約 5,300	約 40	約 400	約 40	約 100	約 5,900
	浜松市浜北区	約 4,500	約 30	約 70	-	約 20	約 4,600
	浜松市天竜区	約 1,600	約 60	-	-	約 400	約 2,000
	磐田市	約 8,000	約 200	約 5,100	約 700	約 70	約 14,000
	掛川市	約 6,800	約 100	約 5,900	約 70	約 200	約 13,000
	袋井市	約 3,600	約 100	約 5,700	約 30	約 60	約 9,500
	湖西市	約 2,500	約 90	約 3,300	約 800	約 100	約 6,800
	御前崎市	約 2,700	約 20	約 700	約 200	約 70	約 3,700
	菊川市	約 2,600	約 40	約 1,600	-	約 70	約 4,300
	森町	約 1,900	約 20	約 400	-	約 100	約 2,400
	(小計)	約 65,000	約 1,300	約 34,000	約 7,500	約 1,400	約 108,000

全壊・焼失棟数（南海トラフ巨大地震、地震動：東側ケース、津波：ケース①、予知あり）（棟）

市町名		全壊・焼失棟数						合計
		揺れ	液状化	人工造成地	津波	山崖崩れ	火災	
県計		約 191,000	約 1,800	約 17,000	約 26,000	約 2,700	約 2,200	約 240,000
賀茂	下田市	約 90	約 40	-	約 3,400	約 90	-	約 3,700
	東伊豆町	約 40	-	-	約 500	約 20	-	約 600
	河津町	約 10	約 60	-	約 400	約 30	-	約 500
	南伊豆町	約 20	約 20	-	約 1,400	約 30	-	約 1,500
	松崎町	約 300	約 30	-	約 1,300	約 90	-	約 1,700
	西伊豆町	約 200	約 60	-	約 2,500	約 100	-	約 3,000
	(小計)	約 700	約 200	-	約 9,700	約 400	-	約 11,000
東部	沼津市	約 1,600	約 100	-	約 3,900	約 100	-	約 5,600
	熱海市	約 50	約 10	-	約 30	約 60	-	約 100
	三島市	約 200	約 100	-	-	約 10	-	約 400
	富士宮市	約 2,900	約 10	-	-	約 70	約 10	約 3,000
	伊東市	約 200	約 200	-	約 200	約 30	-	約 600
	富士市	約 3,800	約 20	約 10	約 10	約 40	約 10	約 3,900
	御殿場市	約 600	-	-	-	-	-	約 600
	裾野市	約 200	-	-	-	-	-	約 200
	伊豆市	約 400	約 20	-	約 1,000	約 100	-	約 1,500
	伊豆の国市	約 200	約 100	-	-	約 40	-	約 300
	函南町	約 30	約 60	-	-	約 20	-	約 100
	清水町	約 70	約 60	-	-	約 10	-	約 100
	長泉町	約 100	-	-	-	-	-	約 100
	小山町	約 50	-	-	-	約 40	-	約 100
(小計)	約 10,000	約 700	約 10	約 5,100	約 600	約 20	約 17,000	
中部	静岡市葵区	約 6,400	約 100	約 600	-	約 400	約 20	約 7,500
	静岡市駿河区	約 7,000	約 70	約 500	約 200	約 80	約 20	約 7,900
	静岡市清水区	約 20,000	約 200	約 2,500	約 1,800	約 200	約 40	約 25,000
	島田市	約 6,900	約 10	約 300	-	約 100	約 20	約 7,400
	焼津市	約 5,400	約 80	約 500	約 700	約 30	約 100	約 6,900
	藤枝市	約 6,400	約 40	約 300	-	約 100	約 10	約 6,900
	牧之原市	約 6,900	約 10	約 500	約 2,600	約 60	約 80	約 10,000
	吉田町	約 1,800	約 30	約 80	約 1,100	-	約 50	約 3,100
	川根本町	約 70	-	-	-	約 70	-	約 100
	(小計)	約 61,000	約 500	約 5,400	約 6,500	約 1,200	約 400	約 75,000
西部	浜松市中区	約 15,000	約 40	約 1,600	約 10	約 50	約 300	約 17,000
	浜松市東区	約 7,900	約 30	約 700	-	約 10	約 90	約 8,700
	浜松市西区	約 11,000	約 50	約 900	約 1,600	約 30	約 200	約 13,000
	浜松市南区	約 7,600	約 50	約 400	約 900	-	約 50	約 8,900
	浜松市北区	約 4,200	約 10	約 100	-	約 50	約 40	約 4,500
	浜松市浜北区	約 3,000	約 10	約 20	-	約 10	約 40	約 3,100
	浜松市天竜区	約 500	約 20	-	-	約 200	-	約 700
	磐田市	約 15,000	約 50	約 1,700	約 100	約 30	約 70	約 17,000
	掛川市	約 17,000	約 30	約 2,000	約 20	約 80	約 400	約 19,000
	袋井市	約 12,000	約 40	約 1,900	-	約 30	約 100	約 14,000
	湖西市	約 9,900	約 50	約 1,100	約 1,300	約 40	約 300	約 13,000
	御前崎市	約 6,000	-	約 200	約 500	約 30	約 10	約 6,800
	菊川市	約 8,100	約 10	約 500	-	約 30	約 30	約 8,700
	森町	約 3,100	約 10	約 100	-	約 60	約 100	約 3,400
(小計)	約 119,000	約 400	約 11,000	約 4,500	約 600	約 1,800	約 138,000	

半壊棟数（南海トラフ巨大地震、地震動：東側ケース、津波：ケース①、予知あり）（棟）

市町名		半壊棟数					
		揺れ	液状化	人工造成地	津波	山崖崩れ	合計
県計		約 181,000	約 6,000	約 50,000	約 31,000	約 6,300	約 274,000
賀茂	下田市	約 600	約 90	-	約 600	約 200	約 1,400
	東伊豆町	約 400	-	-	約 300	約 40	約 700
	河津町	約 100	約 200	-	約 200	約 70	約 600
	南伊豆町	約 200	約 20	-	約 200	約 70	約 500
	松崎町	約 500	約 20	-	約 200	約 200	約 900
	西伊豆町	約 500	約 20	-	約 200	約 200	約 1,000
	(小計)	約 2,300	約 300	-	約 1,700	約 800	約 5,100
東部	沼津市	約 6,800	約 300	-	約 5,500	約 200	約 13,000
	熱海市	約 800	約 20	-	約 200	約 100	約 1,100
	三島市	約 1,800	約 500	-	-	約 20	約 2,300
	富士宮市	約 8,500	約 40	約 10	-	約 200	約 8,700
	伊東市	約 2,800	約 300	-	約 300	約 70	約 3,500
	富士市	約 12,000	約 90	約 20	約 200	約 80	約 12,000
	御殿場市	約 2,500	-	-	-	-	約 2,500
	裾野市	約 1,400	-	-	-	約 10	約 1,400
	伊豆市	約 1,700	約 20	-	約 100	約 300	約 2,200
	伊豆の国市	約 1,300	約 500	-	-	約 100	約 1,900
	函南町	約 300	約 200	-	-	約 40	約 600
	清水町	約 500	約 300	-	-	約 20	約 800
	長泉町	約 700	-	-	-	約 10	約 700
	小山町	約 400	-	-	-	約 100	約 500
(小計)	約 41,000	約 2,400	約 30	約 6,300	約 1,300	約 51,000	
中部	静岡市葵区	約 13,000	約 400	約 1,700	-	約 1,000	約 16,000
	静岡市駿河区	約 10,000	約 300	約 1,500	約 1,200	約 200	約 13,000
	静岡市清水区	約 15,000	約 600	約 7,600	約 4,700	約 600	約 28,000
	島田市	約 8,400	約 30	約 1,000	-	約 300	約 9,700
	焼津市	約 8,400	約 300	約 1,500	約 4,800	約 70	約 15,000
	藤枝市	約 9,700	約 200	約 1,000	-	約 300	約 11,000
	牧之原市	約 2,500	約 40	約 1,500	約 1,600	約 100	約 5,800
	吉田町	約 1,600	約 100	約 200	約 2,100	-	約 4,100
	川根本町	約 500	-	-	-	約 200	約 700
(小計)	約 69,000	約 2,000	約 16,000	約 14,000	約 2,700	約 104,000	
西部	浜松市中区	約 11,000	約 100	約 4,800	約 500	約 100	約 16,000
	浜松市東区	約 6,400	約 100	約 2,100	-	約 20	約 8,700
	浜松市西区	約 5,400	約 200	約 2,800	約 2,400	約 60	約 11,000
	浜松市南区	約 5,300	約 200	約 1,100	約 3,300	-	約 9,900
	浜松市北区	約 5,400	約 40	約 400	約 40	約 100	約 6,000
	浜松市浜北区	約 4,600	約 30	約 70	-	約 20	約 4,800
	浜松市天竜区	約 1,600	約 60	-	-	約 400	約 2,100
	磐田市	約 8,500	約 200	約 5,100	約 800	約 70	約 15,000
	掛川市	約 7,100	約 100	約 5,900	約 70	約 200	約 13,000
	袋井市	約 3,700	約 100	約 5,700	約 30	約 60	約 9,600
	湖西市	約 2,600	約 100	約 3,300	約 1,000	約 100	約 7,100
	御前崎市	約 2,800	約 20	約 700	約 200	約 70	約 3,700
	菊川市	約 2,600	約 40	約 1,600	-	約 70	約 4,300
	森町	約 2,000	約 20	約 400	-	約 100	約 2,500
	(小計)	約 69,000	約 1,300	約 34,000	約 8,300	約 1,400	約 114,000

市町別最大全壊・焼失棟数（駿河トラフ・南海トラフ沿いで発生する地震・津波）（棟）

市町名	揺れ	液状化	人工造成地	津波	山・崖崩れ	火災	合計	全壊棟数(合計)が最大となるケース		
								地震動ケース	季節・時間帯	
県計	約 191,000	約 1,800	約 17,000	約 28,000	約 2,700	約 66,000	約 304,000	L2東側	冬・夕	
賀茂	下田市	約 90	約 40	-	約 3,500	約 90	約 3,700	L2東側	-	
	東伊豆町	約 40	-	-	約 500	約 20	約 600	L2東側	-	
	河津町	約 10	約 60	-	約 400	約 30	約 500	L2東側	-	
	南伊豆町	約 20	約 20	-	約 1,500	約 30	約 1,500	L2東側	-	
	松崎町	約 300	約 30	-	約 1,500	約 90	約 1,700	L2東側	-	
	西伊豆町	約 200	約 60	-	約 2,700	約 100	約 3,000	L2東側	-	
東部	沼津市	約 1,600	約 100	-	約 4,000	約 100	約 400	約 6,000	L2東側	冬・夕
	熱海市	約 50	約 10	-	約 30	約 60	-	約 200	L2東側	-
	三島市	約 200	約 100	-	-	約 10	約 10	約 400	L2東側	冬・夕
	富士宮市	約 2,900	約 10	-	-	約 70	約 1,000	約 4,000	L2東側	冬・夕
	伊東市	約 200	約 200	-	約 200	約 30	約 10	約 600	L2東側	冬・夕
	富士市	約 3,800	約 20	約 10	約 10	約 40	約 2,300	約 6,200	L2東側	冬・夕
	御殿場市	約 600	-	-	-	-	約 20	約 600	L2東側	冬・夕
	裾野市	約 200	-	-	-	-	約 50	約 300	L2東側	冬・夕
	伊豆市	約 400	約 20	-	約 1,000	約 100	約 10	約 1,500	L2東側	冬・夕
	伊豆の国市	約 200	約 100	-	-	約 40	約 10	約 300	L2東側	冬・夕
	函南町	約 30	約 60	-	-	約 20	-	約 100	L2東側	-
	清水町	約 70	約 60	-	-	約 10	-	約 100	L2東側	-
長泉町	約 100	-	-	-	-	約 10	約 200	L2東側	冬・夕	
小山町	約 50	-	-	-	約 40	-	約 100	L2東側	-	
中部	静岡市葵区	約 15,000	約 100	約 1,600	-	約 500	約 13,000	約 30,000	L2基本	冬・夕
	静岡市駿河区	約 12,000	約 70	約 900	約 200	約 90	約 10,000	約 24,000	L2基本	冬・夕
	静岡市清水区	約 20,000	約 200	約 2,500	約 2,800	約 200	約 14,000	約 39,000	L2東側	冬・夕
	島田市	約 7,500	約 10	約 400	-	約 100	約 800	約 8,800	L2基本	冬・夕
	焼津市	約 11,000	約 80	約 2,400	約 800	約 40	約 3,500	約 18,000	L2基本	冬・夕
	藤枝市	約 15,000	約 40	約 1,400	-	約 200	約 2,500	約 19,000	L2基本	冬・夕
	牧之原市	約 6,900	約 10	約 500	約 3,900	約 60	約 1,100	約 11,000	L2東側	冬・夕
	吉田町	約 1,800	約 30	約 80	約 1,200	-	約 600	約 3,600	L2東側	冬・夕
	川根本町	約 70	-	-	-	約 80	-	約 200	L2陸側	-
西部	浜松市中区	約 31,000	約 40	約 3,700	約 10	約 60	約 8,500	約 43,000	L2陸側	冬・夕
	浜松市東区	約 16,000	約 30	約 1,700	-	約 10	約 2,500	約 21,000	L2陸側	冬・夕
	浜松市西区	約 18,000	約 50	約 1,400	約 1,800	約 30	約 2,700	約 23,000	L2陸側	冬・夕
	浜松市南区	約 12,000	約 50	約 600	約 900	-	約 1,400	約 15,000	L2陸側	冬・夕
	浜松市北区	約 13,000	約 10	約 400	-	約 90	約 1,200	約 15,000	L2陸側	冬・夕
	浜松市浜北区	約 11,000	約 10	約 200	-	約 10	約 1,600	約 13,000	L2陸側	冬・夕
	浜松市天竜区	約 3,000	約 20	約 10	-	約 300	約 200	約 3,600	L2陸側	冬・夕
	磐田市	約 20,000	約 50	約 2,600	約 100	約 30	約 4,100	約 27,000	L2陸側	冬・夕
	掛川市	約 17,000	約 30	約 2,000	約 30	約 80	約 2,100	約 21,000	L2東側	冬・夕
	袋井市	約 12,000	約 40	約 1,900	-	約 30	約 800	約 15,000	L2東側	冬・夕
	湖西市	約 11,000	約 50	約 1,300	約 2,000	約 40	約 1,400	約 15,000	L2陸側	冬・夕
	御前崎市	約 6,000	-	約 200	約 700	約 30	約 300	約 7,100	L2東側	冬・夕
	菊川市	約 8,100	約 10	約 500	-	約 30	約 200	約 8,900	L2東側	冬・夕
森町	約 3,400	約 10	約 100	-	約 60	約 500	約 4,100	L2陸側	冬・夕	

注1) 「全壊棟数（合計）が最大となるケース」を示しているが、各セルの値はそのケースに限らず、被害要因ごとに見た場合の全ケースの最大値を示している。

注2) 県計の欄は各市町の最大値の合計ではない。

2. 相模トラフ沿いで発生する地震・津波

1) レベル1の地震・津波（大正型関東地震）

全壊・焼失棟数（大正型関東地震、冬・深夜）（棟）

市町名		全壊・焼失棟数						合計
		揺れ	液状化	人工造成地	津波	山崖崩れ	火災	
県計		約 10,000	約 800	約 40	約 900	約 500	約 200	約 13,000
賀茂	下田市	-	約 40	-	約 40	約 10	-	約 80
	東伊豆町	-	-	-	約 10	約 10	-	約 20
	河津町	-	約 50	-	約 20	-	-	約 70
	南伊豆町	-	-	-	-	-	-	約 10
	松崎町	-	約 20	-	-	-	-	約 30
	西伊豆町	-	約 30	-	-	-	-	約 30
	(小計)	-	約 100	-	約 60	約 30	-	約 200
	沼津市	約 300	約 90	-	-	約 80	-	約 500
東部	熱海市	約 1,800	約 10	-	約 300	約 100	約 20	約 2,200
	三島市	約 500	約 100	-	-	約 10	-	約 600
	富士宮市	-	-	-	-	-	-	-
	伊東市	約 400	約 100	-	約 500	約 30	-	約 1,100
	富士市	約 10	約 10	-	-	-	-	約 30
	御殿場市	約 4,400	-	約 40	-	-	約 100	約 4,600
	裾野市	約 400	-	-	-	-	-	約 400
	伊豆市	約 60	約 10	-	-	約 80	-	約 100
	伊豆の国市	約 200	約 100	-	-	約 40	-	約 400
	函南町	約 200	約 60	-	-	約 20	-	約 300
	清水町	約 50	約 50	-	-	約 10	-	約 100
	長泉町	約 70	-	-	-	-	-	約 80
	小山町	約 1,700	-	-	-	約 60	約 20	約 1,700
	(小計)	約 10,000	約 600	約 40	約 800	約 400	約 200	約 12,000
	中部	静岡市葵区	-	約 10	-	-	-	-
静岡市駿河区		-	約 10	-	-	-	-	約 20
静岡市清水区		-	約 40	-	-	-	-	約 50
島田市		-	-	-	-	-	-	-
焼津市		-	約 20	-	-	-	-	約 20
藤枝市		-	-	-	-	-	-	-
牧之原市		-	-	-	-	-	-	-
吉田町		-	-	-	-	-	-	-
川根本町		-	-	-	-	-	-	-
(小計)		-	約 90	-	-	-	-	約 90
西部	浜松市中区	-	-	-	-	-	-	-
	浜松市東区	-	-	-	-	-	-	-
	浜松市西区	-	-	-	-	-	-	-
	浜松市南区	-	-	-	-	-	-	-
	浜松市北区	-	-	-	-	-	-	-
	浜松市浜北区	-	-	-	-	-	-	-
	浜松市天竜区	-	-	-	-	-	-	-
	磐田市	-	-	-	-	-	-	-
	掛川市	-	-	-	-	-	-	-
	袋井市	-	-	-	-	-	-	-
	湖西市	-	-	-	-	-	-	-
	御前崎市	-	-	-	-	-	-	-
	菊川市	-	-	-	-	-	-	-
	森町	-	-	-	-	-	-	-
	(小計)	-	-	-	-	-	-	-

半壊棟数（大正型関東地震、冬・深夜）（棟）

市町名		半壊棟数					合計
		揺れ	液状化	人工造成地	津波	山崖崩れ	
県計		約 27,000	約 3,100	約 100	約 2,300	約 1,100	約 33,000
賀茂	下田市	約 10	約 90	-	約 300	約 30	約 500
	東伊豆町	約 100	-	-	約 40	約 20	約 200
	河津町	約 10	約 200	-	約 20	約 10	約 200
	南伊豆町	-	-	-	約 30	-	約 40
	松崎町	約 10	約 70	-	約 10	-	約 80
	西伊豆町	-	約 90	-	約 10	-	約 100
	(小計)	約 100	約 400	-	約 400	約 60	約 1,100
東部	沼津市	約 3,000	約 300	-	約 50	約 200	約 3,500
	熱海市	約 3,500	約 10	約 10	約 700	約 200	約 4,500
	三島市	約 2,900	約 400	-	-	約 20	約 3,400
	富士宮市	約 50	約 10	-	-	-	約 50
	伊東市	約 4,000	約 300	-	約 800	約 80	約 5,200
	富士市	約 300	約 80	-	-	-	約 400
	御殿場市	約 5,200	-	約 100	-	-	約 5,300
	裾野市	約 1,900	-	-	-	約 10	約 1,900
	伊豆市	約 600	約 40	-	-	約 200	約 800
	伊豆の国市	約 1,300	約 500	-	-	約 100	約 1,900
	函南町	約 900	約 200	-	-	約 40	約 1,200
	清水町	約 500	約 200	-	-	約 20	約 700
	長泉町	約 600	-	-	-	約 10	約 600
小山町	約 1,500	-	-	-	約 100	約 1,700	
(小計)	約 26,000	約 2,200	約 100	約 1,600	約 1,000	約 31,000	
中部	静岡市葵区	約 100	約 50	-	-	-	約 100
	静岡市駿河区	約 70	約 90	-	-	-	約 200
	静岡市清水区	約 90	約 200	-	約 300	-	約 500
	島田市	約 10	-	-	-	-	約 10
	焼津市	約 20	約 100	-	-	-	約 100
	藤枝市	約 10	-	-	-	-	約 10
	牧之原市	-	-	-	-	-	-
	吉田町	-	-	-	-	-	-
	川根本町	-	-	-	-	-	-
	(小計)	約 300	約 400	-	約 300	-	約 1,000
西部	浜松市中区	約 30	-	-	-	-	約 30
	浜松市東区	約 10	-	-	-	-	約 10
	浜松市西区	-	-	-	約 20	-	約 20
	浜松市南区	約 10	-	-	-	-	約 10
	浜松市北区	-	-	-	約 10	-	約 20
	浜松市浜北区	-	-	-	-	-	-
	浜松市天竜区	-	-	-	-	-	-
	磐田市	約 10	-	-	-	-	約 10
	掛川市	約 10	-	-	-	-	約 10
	袋井市	-	-	-	-	-	-
	湖西市	-	-	-	約 10	-	約 20
	御前崎市	-	-	-	-	-	-
	菊川市	-	-	-	-	-	-
	森町	-	-	-	-	-	-
	(小計)	約 80	-	-	約 50	-	約 100

全壊・焼失棟数（大正型関東地震、夏・昼）（棟）

市町名		全壊・焼失棟数						合計
		揺れ	液状化	人工造成地	津波	山崖崩れ	火災	
県計		約 10,000	約 800	約 40	約 900	約 500	約 300	約 13,000
賀茂	下田市	-	約 40	-	約 40	約 10	-	約 80
	東伊豆町	-	-	-	約 10	約 10	-	約 20
	河津町	-	約 50	-	約 20	-	-	約 70
	南伊豆町	-	-	-	-	-	-	約 10
	松崎町	-	約 20	-	-	-	-	約 30
	西伊豆町	-	約 30	-	-	-	-	約 30
	(小計)	-	約 100	-	約 60	約 30	-	約 200
東部	沼津市	約 300	約 90	-	-	約 80	約 10	約 500
	熱海市	約 1,800	約 10	-	約 300	約 100	約 50	約 2,300
	三島市	約 500	約 100	-	-	約 10	-	約 600
	富士宮市	-	-	-	-	-	-	-
	伊東市	約 400	約 100	-	約 500	約 30	-	約 1,100
	富士市	約 10	約 10	-	-	-	-	約 30
	御殿場市	約 4,400	-	約 40	-	-	約 200	約 4,700
	裾野市	約 400	-	-	-	-	-	約 400
	伊豆市	約 60	約 10	-	-	約 80	-	約 200
	伊豆の国市	約 200	約 100	-	-	約 40	-	約 400
	函南町	約 200	約 60	-	-	約 20	-	約 300
	清水町	約 50	約 50	-	-	約 10	-	約 100
	長泉町	約 70	-	-	-	-	-	約 80
	小山町	約 1,700	-	-	-	約 60	約 20	約 1,800
(小計)	約 10,000	約 600	約 40	約 800	約 400	約 300	約 12,000	
中部	静岡市葵区	-	約 10	-	-	-	-	約 10
	静岡市駿河区	-	約 10	-	-	-	-	約 20
	静岡市清水区	-	約 40	-	-	-	-	約 50
	島田市	-	-	-	-	-	-	-
	焼津市	-	約 20	-	-	-	-	約 20
	藤枝市	-	-	-	-	-	-	-
	牧之原市	-	-	-	-	-	-	-
	吉田町	-	-	-	-	-	-	-
	川根本町	-	-	-	-	-	-	-
	(小計)	-	約 90	-	-	-	-	約 90
西部	浜松市中区	-	-	-	-	-	-	-
	浜松市東区	-	-	-	-	-	-	-
	浜松市西区	-	-	-	-	-	-	-
	浜松市南区	-	-	-	-	-	-	-
	浜松市北区	-	-	-	-	-	-	-
	浜松市浜北区	-	-	-	-	-	-	-
	浜松市天竜区	-	-	-	-	-	-	-
	磐田市	-	-	-	-	-	-	-
	掛川市	-	-	-	-	-	-	-
	袋井市	-	-	-	-	-	-	-
	湖西市	-	-	-	-	-	-	-
	御前崎市	-	-	-	-	-	-	-
	菊川市	-	-	-	-	-	-	-
	森町	-	-	-	-	-	-	-
(小計)	-	-	-	-	-	-	-	

半壊棟数（大正型関東地震、夏・昼）（棟）

市町名		半壊棟数					合計
		揺れ	液状化	人工造成地	津波	山崖崩れ	
県計		約 27,000	約 3,100	約 100	約 2,300	約 1,100	約 33,000
賀茂	下田市	約 10	約 90	-	約 300	約 30	約 500
	東伊豆町	約 100	-	-	約 40	約 20	約 200
	河津町	約 10	約 200	-	約 20	約 10	約 200
	南伊豆町	-	-	-	約 30	-	約 40
	松崎町	約 10	約 70	-	約 10	-	約 80
	西伊豆町	-	約 90	-	約 10	-	約 100
	(小計)	約 100	約 400	-	約 400	約 60	約 1,100
東部	沼津市	約 3,000	約 300	-	約 50	約 200	約 3,500
	熱海市	約 3,500	約 10	約 10	約 700	約 200	約 4,500
	三島市	約 2,900	約 400	-	-	約 20	約 3,400
	富士宮市	約 50	約 10	-	-	-	約 50
	伊東市	約 4,000	約 300	-	約 800	約 80	約 5,200
	富士市	約 300	約 80	-	-	-	約 400
	御殿場市	約 5,200	-	約 100	-	-	約 5,300
	裾野市	約 1,900	-	-	-	約 10	約 1,900
	伊豆市	約 600	約 40	-	-	約 200	約 800
	伊豆の国市	約 1,300	約 500	-	-	約 100	約 1,900
	函南町	約 900	約 200	-	-	約 40	約 1,200
	清水町	約 500	約 200	-	-	約 20	約 700
	長泉町	約 600	-	-	-	約 10	約 600
	小山町	約 1,500	-	-	-	約 100	約 1,700
(小計)	約 26,000	約 2,200	約 100	約 1,600	約 1,000	約 31,000	
中部	静岡市葵区	約 100	約 50	-	-	-	約 100
	静岡市駿河区	約 70	約 90	-	-	-	約 200
	静岡市清水区	約 90	約 200	-	約 300	-	約 500
	島田市	約 10	-	-	-	-	約 10
	焼津市	約 20	約 100	-	-	-	約 100
	藤枝市	約 10	-	-	-	-	約 10
	牧之原市	-	-	-	-	-	-
	吉田町	-	-	-	-	-	-
	川根本町	-	-	-	-	-	-
	(小計)	約 300	約 400	-	約 300	-	約 1,000
西部	浜松市中区	約 30	-	-	-	-	約 30
	浜松市東区	約 10	-	-	-	-	約 10
	浜松市西区	-	-	-	約 20	-	約 20
	浜松市南区	約 10	-	-	-	-	約 10
	浜松市北区	-	-	-	約 10	-	約 20
	浜松市浜北区	-	-	-	-	-	-
	浜松市天竜区	-	-	-	-	-	-
	磐田市	約 10	-	-	-	-	約 10
	掛川市	約 10	-	-	-	-	約 10
	袋井市	-	-	-	-	-	-
	湖西市	-	-	-	約 10	-	約 20
	御前崎市	-	-	-	-	-	-
	菊川市	-	-	-	-	-	-
	森町	-	-	-	-	-	-
	(小計)	約 80	-	-	約 50	-	約 100

全壊・焼失棟数（大正型関東地震、冬・夕）（棟）

市町名		全壊・焼失棟数						合計
		揺れ	液状化	人工造成地	津波	山崖崩れ	火災	
県計		約 10,000	約 800	約 40	約 900	約 500	約 1,600	約 14,000
賀茂	下田市	-	約 40	-	約 40	約 10	-	約 80
	東伊豆町	-	-	-	約 10	約 10	-	約 20
	河津町	-	約 50	-	約 20	-	-	約 70
	南伊豆町	-	-	-	-	-	-	約 10
	松崎町	-	約 20	-	-	-	-	約 30
	西伊豆町	-	約 30	-	-	-	-	約 30
	(小計)	-	約 100	-	約 60	約 30	-	約 200
東部	沼津市	約 300	約 90	-	-	約 80	約 20	約 500
	熱海市	約 1,800	約 10	-	約 300	約 100	約 300	約 2,500
	三島市	約 500	約 100	-	-	約 10	約 300	約 900
	富士宮市	-	-	-	-	-	-	約 10
	伊東市	約 400	約 100	-	約 500	約 30	約 10	約 1,100
	富士市	約 10	約 10	-	-	-	約 10	約 30
	御殿場市	約 4,400	-	約 40	-	-	約 700	約 5,200
	裾野市	約 400	-	-	-	-	約 100	約 600
	伊豆市	約 60	約 10	-	-	約 80	-	約 200
	伊豆の国市	約 200	約 100	-	-	約 40	-	約 400
	函南町	約 200	約 60	-	-	約 20	約 10	約 300
	清水町	約 50	約 50	-	-	約 10	-	約 100
	長泉町	約 70	-	-	-	-	約 10	約 80
	小山町	約 1,700	-	-	-	約 60	約 90	約 1,800
(小計)	約 10,000	約 600	約 40	約 800	約 400	約 1,600	約 14,000	
中部	静岡市葵区	-	約 10	-	-	-	-	約 10
	静岡市駿河区	-	約 10	-	-	-	-	約 20
	静岡市清水区	-	約 40	-	-	-	-	約 50
	島田市	-	-	-	-	-	-	-
	焼津市	-	約 20	-	-	-	-	約 20
	藤枝市	-	-	-	-	-	-	-
	牧之原市	-	-	-	-	-	-	-
	吉田町	-	-	-	-	-	-	-
	川根本町	-	-	-	-	-	-	-
	(小計)	-	約 90	-	-	-	約 10	約 100
西部	浜松市中区	-	-	-	-	-	-	-
	浜松市東区	-	-	-	-	-	-	-
	浜松市西区	-	-	-	-	-	-	-
	浜松市南区	-	-	-	-	-	-	-
	浜松市北区	-	-	-	-	-	-	-
	浜松市浜北区	-	-	-	-	-	-	-
	浜松市天竜区	-	-	-	-	-	-	-
	磐田市	-	-	-	-	-	-	-
	掛川市	-	-	-	-	-	-	-
	袋井市	-	-	-	-	-	-	-
	湖西市	-	-	-	-	-	-	-
	御前崎市	-	-	-	-	-	-	-
	菊川市	-	-	-	-	-	-	-
	森町	-	-	-	-	-	-	-
(小計)	-	-	-	-	-	-	-	

半壊棟数（大正型関東地震、冬・夕）（棟）

市町名		半壊棟数					合計
		揺れ	液状化	人工造成地	津波	山崖崩れ	
県計		約 26,000	約 3,100	約 100	約 2,300	約 1,100	約 33,000
賀茂	下田市	約 10	約 90	-	約 300	約 30	約 500
	東伊豆町	約 100	-	-	約 40	約 20	約 200
	河津町	約 10	約 200	-	約 20	約 10	約 200
	南伊豆町	-	-	-	約 30	-	約 40
	松崎町	約 10	約 70	-	約 10	-	約 80
	西伊豆町	-	約 90	-	約 10	-	約 100
	(小計)	約 100	約 400	-	約 400	約 60	約 1,100
東部	沼津市	約 3,000	約 300	-	約 50	約 200	約 3,500
	熱海市	約 3,400	約 10	約 10	約 700	約 200	約 4,400
	三島市	約 2,900	約 400	-	-	約 20	約 3,400
	富士宮市	約 50	約 10	-	-	-	約 50
	伊東市	約 4,000	約 300	-	約 800	約 80	約 5,200
	富士市	約 300	約 80	-	-	-	約 400
	御殿場市	約 5,100	-	約 100	-	-	約 5,200
	裾野市	約 1,800	-	-	-	約 10	約 1,800
	伊豆市	約 600	約 40	-	-	約 200	約 800
	伊豆の国市	約 1,300	約 500	-	-	約 100	約 1,900
	函南町	約 900	約 200	-	-	約 40	約 1,200
	清水町	約 500	約 200	-	-	約 20	約 700
	長泉町	約 600	-	-	-	約 10	約 600
	小山町	約 1,500	-	-	-	約 100	約 1,600
(小計)	約 26,000	約 2,200	約 100	約 1,600	約 1,000	約 31,000	
中部	静岡市葵区	約 100	約 50	-	-	-	約 100
	静岡市駿河区	約 70	約 90	-	-	-	約 200
	静岡市清水区	約 90	約 200	-	約 300	-	約 500
	島田市	約 10	-	-	-	-	約 10
	焼津市	約 20	約 100	-	-	-	約 100
	藤枝市	約 10	-	-	-	-	約 10
	牧之原市	-	-	-	-	-	-
	吉田町	-	-	-	-	-	-
	川根本町	-	-	-	-	-	-
	(小計)	約 300	約 400	-	約 300	-	約 1,000
西部	浜松市中区	約 30	-	-	-	-	約 30
	浜松市東区	約 10	-	-	-	-	約 10
	浜松市西区	-	-	-	約 20	-	約 20
	浜松市南区	約 10	-	-	-	-	約 10
	浜松市北区	-	-	-	約 10	-	約 20
	浜松市浜北区	-	-	-	-	-	-
	浜松市天竜区	-	-	-	-	-	-
	磐田市	約 10	-	-	-	-	約 10
	掛川市	約 10	-	-	-	-	約 10
	袋井市	-	-	-	-	-	-
	湖西市	-	-	-	約 10	-	約 20
	御前崎市	-	-	-	-	-	-
	菊川市	-	-	-	-	-	-
	森町	-	-	-	-	-	-
(小計)	約 80	-	-	約 50	-	約 100	

2) レベル2の地震・津波（元禄型関東地震）

全壊・焼失棟数（元禄型関東地震、冬・深夜）（棟）

市町名		全壊・焼失棟数						合計
		揺れ	液状化	人工造成地	津波	山崖崩れ	火災	
県計		約 19,000	約 1,000	約 80	約 2,400	約 600	約 400	約 23,000
賀茂	下田市	-	約 40	-	約 300	-	-	約 300
	東伊豆町	約 10	-	-	約 60	約 10	-	約 80
	河津町	-	約 50	-	約 70	約 10	-	約 100
	南伊豆町	-	-	-	約 200	-	-	約 200
	松崎町	-	約 20	-	約 10	-	-	約 30
	西伊豆町	-	約 40	-	-	約 10	-	約 50
	(小計)	約 10	約 200	-	約 600	約 30	-	約 800
	東部	沼津市	約 900	約 90	-	約 20	約 90	約 10
熱海市		約 2,900	約 10	約 10	約 800	約 100	約 100	約 3,900
三島市		約 1,400	約 100	-	-	約 10	約 10	約 1,500
富士宮市		約 10	-	-	-	-	-	約 10
伊東市		約 2,500	約 200	-	約 1,000	約 50	約 10	約 3,700
富士市		約 30	約 10	-	-	約 10	-	約 50
御殿場市		約 6,200	-	約 50	-	-	約 200	約 6,500
裾野市		約 1,100	-	約 20	-	約 10	約 60	約 1,200
伊豆市		約 100	約 20	-	-	約 100	-	約 300
伊豆の国市		約 400	約 100	-	-	約 50	-	約 500
函南町		約 300	約 60	-	-	約 20	-	約 300
清水町		約 200	約 60	-	-	約 10	-	約 200
長泉町		約 400	-	-	-	-	-	約 400
小山町		約 2,400	-	-	-	約 70	約 30	約 2,500
(小計)		約 19,000	約 600	約 80	約 1,700	約 500	約 400	約 22,000
中部	静岡市葵区	-	約 60	-	-	約 10	-	約 80
	静岡市駿河区	-	約 30	-	約 10	-	-	約 40
	静岡市清水区	-	約 80	-	約 30	約 10	-	約 100
	島田市	-	-	-	-	-	-	-
	焼津市	-	約 20	-	約 10	-	-	約 30
	藤枝市	-	-	-	-	-	-	-
	牧之原市	-	-	-	約 20	-	-	約 20
	吉田町	-	-	-	-	-	-	-
	川根本町	-	-	-	-	-	-	-
(小計)	約 10	約 200	約 80	約 70	約 20	-	約 300	
西部	浜松市中区	-	-	-	-	-	-	-
	浜松市東区	-	-	-	-	-	-	-
	浜松市西区	-	-	-	-	-	-	-
	浜松市南区	-	-	-	-	-	-	-
	浜松市北区	-	-	-	-	-	-	-
	浜松市浜北区	-	-	-	-	-	-	-
	浜松市天竜区	-	-	-	-	-	-	-
	磐田市	-	-	-	-	-	-	-
	掛川市	-	-	-	-	-	-	-
	袋井市	-	-	-	-	-	-	-
	湖西市	-	-	-	-	-	-	-
	御前崎市	-	-	-	-	-	-	-
	菊川市	-	-	-	-	-	-	-
	森町	-	-	-	-	-	-	-
(小計)	-	-	-	-	-	-	-	

半壊棟数（元禄型関東地震、冬・深夜）（棟）

市町名		半壊棟数					合計
		揺れ	液状化	人工造成地	津波	山崖崩れ	
県計		約 40,000	約 3,700	約 300	約 6,300	約 1,400	約 51,000
賀茂	下田市	約 20	約 100	-	約 1,200	約 10	約 1,300
	東伊豆町	約 200	-	-	約 90	約 30	約 300
	河津町	約 10	約 200	-	約 90	約 10	約 300
	南伊豆町	-	-	-	約 400	-	約 400
	松崎町	約 10	約 70	-	約 50	約 10	約 100
	西伊豆町	約 10	約 100	-	約 70	約 20	約 200
	(小計)	約 200	約 500	-	約 1,900	約 80	約 2,600
東部	沼津市	約 5,300	約 300	-	約 500	約 200	約 6,300
	熱海市	約 3,600	約 10	約 40	約 500	約 200	約 4,400
	三島市	約 4,700	約 500	約 10	-	約 30	約 5,200
	富士宮市	約 70	約 10	-	-	-	約 90
	伊東市	約 8,800	約 300	-	約 1,000	約 100	約 10,000
	富士市	約 600	約 80	-	-	約 20	約 700
	御殿場市	約 5,200	-	約 200	-	-	約 5,400
	裾野市	約 2,700	-	約 50	-	約 20	約 2,800
	伊豆市	約 1,000	約 50	-	約 20	約 300	約 1,300
	伊豆の国市	約 1,900	約 500	-	-	約 100	約 2,600
	函南町	約 1,200	約 300	-	-	約 40	約 1,500
	清水町	約 900	約 300	-	-	約 20	約 1,100
	長泉町	約 1,300	-	-	-	約 10	約 1,300
小山町	約 1,400	-	-	-	約 200	約 1,600	
(小計)	約 39,000	約 2,300	約 300	約 2,000	約 1,200	約 45,000	
中部	静岡市葵区	約 200	約 300	-	-	約 30	約 500
	静岡市駿河区	約 100	約 200	-	約 50	-	約 300
	静岡市清水区	約 100	約 300	-	約 2,100	約 20	約 2,500
	島田市	約 10	-	-	-	-	約 10
	焼津市	約 20	約 100	-	約 100	-	約 200
	藤枝市	約 20	約 10	-	-	-	約 30
	牧之原市	-	-	-	約 100	-	約 100
	吉田町	-	-	-	約 10	-	約 10
	川根本町	-	-	-	-	-	-
(小計)	約 400	約 900	-	約 2,400	約 50	約 3,800	
西部	浜松市中区	約 40	-	-	-	-	約 40
	浜松市東区	約 10	-	-	-	-	約 10
	浜松市西区	約 10	-	-	約 20	-	約 30
	浜松市南区	約 10	-	-	-	-	約 10
	浜松市北区	-	-	-	約 20	-	約 20
	浜松市浜北区	-	-	-	-	-	-
	浜松市天竜区	-	-	-	-	-	-
	磐田市	約 10	-	-	約 20	-	約 30
	掛川市	約 10	-	-	-	-	約 10
	袋井市	約 10	-	-	-	-	約 10
	湖西市	-	-	-	約 20	-	約 20
	御前崎市	-	-	-	約 20	-	約 30
	菊川市	-	約 10	-	-	-	約 10
	森町	-	-	-	-	-	-
(小計)	約 100	約 10	-	約 100	-	約 200	

全壊・焼失棟数（元禄型関東地震、夏・昼）（棟）

市町名		全壊・焼失棟数						合計
		揺れ	液状化	人工造成地	津波	山崖崩れ	火災	
県計		約 19,000	約 1,000	約 80	約 2,400	約 600	約 600	約 24,000
賀茂	下田市	-	約 40	-	約 300	-	-	約 300
	東伊豆町	約 10	-	-	約 60	約 10	-	約 80
	河津町	-	約 50	-	約 70	約 10	-	約 100
	南伊豆町	-	-	-	約 200	-	-	約 200
	松崎町	-	約 20	-	約 10	-	-	約 30
	西伊豆町	-	約 40	-	-	約 10	-	約 50
	(小計)	約 10	約 200	-	約 600	約 30	-	約 800
東部	沼津市	約 900	約 90	-	約 20	約 90	約 10	約 1,200
	熱海市	約 2,900	約 10	約 10	約 800	約 100	約 100	約 4,000
	三島市	約 1,400	約 100	-	-	約 10	約 10	約 1,500
	富士宮市	約 10	-	-	-	-	-	約 10
	伊東市	約 2,500	約 200	-	約 1,000	約 50	約 10	約 3,700
	富士市	約 30	約 10	-	-	約 10	-	約 50
	御殿場市	約 6,200	-	約 50	-	-	約 400	約 6,600
	裾野市	約 1,100	-	約 20	-	約 10	約 70	約 1,200
	伊豆市	約 100	約 20	-	-	約 100	-	約 300
	伊豆の国市	約 400	約 100	-	-	約 50	-	約 500
	函南町	約 300	約 60	-	-	約 20	-	約 300
	清水町	約 200	約 60	-	-	約 10	-	約 200
	長泉町	約 400	-	-	-	-	-	約 400
	小山町	約 2,400	-	-	-	約 70	約 30	約 2,500
(小計)	約 19,000	約 600	約 80	約 1,700	約 500	約 600	約 22,000	
中部	静岡市葵区	-	約 60	-	-	約 10	-	約 80
	静岡市駿河区	-	約 30	-	約 10	-	-	約 40
	静岡市清水区	-	約 80	-	約 30	約 10	-	約 100
	島田市	-	-	-	-	-	-	-
	焼津市	-	約 20	-	約 10	-	-	約 30
	藤枝市	-	-	-	-	-	-	-
	牧之原市	-	-	-	約 20	-	-	約 20
	吉田町	-	-	-	-	-	-	-
	川根本町	-	-	-	-	-	-	-
(小計)	約 10	約 200	-	約 70	約 20	-	約 300	
西部	浜松市中区	-	-	-	-	-	-	-
	浜松市東区	-	-	-	-	-	-	-
	浜松市西区	-	-	-	-	-	-	-
	浜松市南区	-	-	-	-	-	-	-
	浜松市北区	-	-	-	-	-	-	-
	浜松市浜北区	-	-	-	-	-	-	-
	浜松市天竜区	-	-	-	-	-	-	-
	磐田市	-	-	-	-	-	-	-
	掛川市	-	-	-	-	-	-	-
	袋井市	-	-	-	-	-	-	-
	湖西市	-	-	-	-	-	-	-
	御前崎市	-	-	-	-	-	-	-
	菊川市	-	-	-	-	-	-	-
森町	-	-	-	-	-	-	-	
(小計)	-	-	-	-	-	-	-	

半壊棟数（元禄型関東地震、夏・昼）（棟）

市町名		半壊棟数					合計
		揺れ	液状化	人工造成地	津波	山崖崩れ	
県計		約 39,000	約 3,700	約 300	約 6,300	約 1,400	約 51,000
賀茂	下田市	約 20	約 100	-	約 1,200	約 10	約 1,300
	東伊豆町	約 200	-	-	約 90	約 30	約 300
	河津町	約 10	約 200	-	約 90	約 10	約 300
	南伊豆町	-	-	-	約 400	-	約 400
	松崎町	約 10	約 70	-	約 50	約 10	約 100
	西伊豆町	約 10	約 100	-	約 70	約 20	約 200
	(小計)	約 200	約 500	-	約 1,900	約 80	約 2,600
	東部	沼津市	約 5,300	約 300	-	約 500	約 200
熱海市		約 3,600	約 10	約 40	約 500	約 200	約 4,400
三島市		約 4,700	約 500	約 10	-	約 30	約 5,200
富士宮市		約 70	約 10	-	-	-	約 90
伊東市		約 8,800	約 300	-	約 1,000	約 100	約 10,000
富士市		約 600	約 80	-	-	約 20	約 700
御殿場市		約 5,200	-	約 200	-	-	約 5,300
裾野市		約 2,700	-	約 50	-	約 20	約 2,800
伊豆市		約 1,000	約 50	-	約 20	約 300	約 1,300
伊豆の国市		約 1,900	約 500	-	-	約 100	約 2,600
函南町		約 1,200	約 300	-	-	約 40	約 1,500
清水町		約 900	約 300	-	-	約 20	約 1,100
長泉町		約 1,300	-	-	-	約 10	約 1,300
小山町		約 1,400	-	-	-	約 200	約 1,600
(小計)	約 39,000	約 2,300	約 300	約 1,900	約 1,200	約 45,000	
中部	静岡市葵区	約 200	約 300	-	-	約 30	約 500
	静岡市駿河区	約 100	約 200	-	約 50	-	約 300
	静岡市清水区	約 100	約 300	-	約 2,100	約 20	約 2,500
	島田市	約 10	-	-	-	-	約 10
	焼津市	約 20	約 100	-	約 100	-	約 200
	藤枝市	約 20	約 10	-	-	-	約 30
	牧之原市	-	-	-	約 100	-	約 100
	吉田町	-	-	-	約 10	-	約 10
	川根本町	-	-	-	-	-	-
	(小計)	約 400	約 900	-	約 2,400	約 50	約 3,800
西部	浜松市中区	約 40	-	-	-	-	約 40
	浜松市東区	約 10	-	-	-	-	約 10
	浜松市西区	約 10	-	-	約 20	-	約 30
	浜松市南区	約 10	-	-	-	-	約 10
	浜松市北区	-	-	-	約 20	-	約 20
	浜松市浜北区	-	-	-	-	-	-
	浜松市天竜区	-	-	-	-	-	-
	磐田市	約 10	-	-	約 20	-	約 30
	掛川市	約 10	-	-	-	-	約 10
	袋井市	約 10	-	-	-	-	約 10
	湖西市	-	-	-	約 20	-	約 20
	御前崎市	-	-	-	約 20	-	約 30
	菊川市	-	約 10	-	-	-	約 10
	森町	-	-	-	-	-	-
	(小計)	約 100	約 10	-	約 100	-	約 200

全壊・焼失棟数（元禄型関東地震、冬・夕）（棟）

市町名		全壊・焼失棟数						合計
		揺れ	液状化	人工造成地	津波	山崖崩れ	火災	
県計		約 19,000	約 1,000	約 80	約 2,400	約 600	約 3,700	約 27,000
賀茂	下田市	-	約 40	-	約 300	-	-	約 300
	東伊豆町	約 10	-	-	約 60	約 10	-	約 80
	河津町	-	約 50	-	約 70	約 10	-	約 100
	南伊豆町	-	-	-	約 200	-	-	約 200
	松崎町	-	約 20	-	約 10	-	-	約 30
	西伊豆町	-	約 40	-	-	約 10	-	約 50
	(小計)	約 10	約 200	-	約 600	約 30	-	約 800
東部	沼津市	約 900	約 90	-	約 20	約 90	約 90	約 1,200
	熱海市	約 2,900	約 10	約 10	約 800	約 100	約 500	約 4,300
	三島市	約 1,400	約 100	-	-	約 10	約 1,200	約 2,700
	富士宮市	約 10	-	-	-	-	-	約 10
	伊東市	約 2,500	約 200	-	約 1,000	約 50	約 300	約 4,000
	富士市	約 30	約 10	-	-	約 10	約 10	約 60
	御殿場市	約 6,200	-	約 50	-	-	約 900	約 7,100
	裾野市	約 1,100	-	約 20	-	約 10	約 400	約 1,600
	伊豆市	約 100	約 20	-	-	約 100	-	約 300
	伊豆の国市	約 400	約 100	-	-	約 50	約 10	約 600
	函南町	約 300	約 60	-	-	約 20	約 10	約 400
	清水町	約 200	約 60	-	-	約 10	約 40	約 300
	長泉町	約 400	-	-	-	-	約 100	約 500
	小山町	約 2,400	-	-	-	約 70	約 100	約 2,600
(小計)	約 19,000	約 600	約 80	約 1,700	約 500	約 3,700	約 26,000	
中部	静岡市葵区	-	約 60	-	-	約 10	-	約 80
	静岡市駿河区	-	約 30	-	約 10	-	-	約 40
	静岡市清水区	-	約 80	-	約 30	約 10	-	約 100
	島田市	-	-	-	-	-	-	-
	焼津市	-	約 20	-	約 10	-	-	約 30
	藤枝市	-	-	-	-	-	-	-
	牧之原市	-	-	-	約 20	-	-	約 20
	吉田町	-	-	-	-	-	-	-
	川根本町	-	-	-	-	-	-	-
(小計)	約 10	約 200	-	約 70	約 20	約 10	約 300	
西部	浜松市中区	-	-	-	-	-	-	-
	浜松市東区	-	-	-	-	-	-	-
	浜松市西区	-	-	-	-	-	-	-
	浜松市南区	-	-	-	-	-	-	-
	浜松市北区	-	-	-	-	-	-	-
	浜松市浜北区	-	-	-	-	-	-	-
	浜松市天竜区	-	-	-	-	-	-	-
	磐田市	-	-	-	-	-	-	-
	掛川市	-	-	-	-	-	-	-
	袋井市	-	-	-	-	-	-	-
	湖西市	-	-	-	-	-	-	-
	御前崎市	-	-	-	-	-	-	-
	菊川市	-	-	-	-	-	-	-
	森町	-	-	-	-	-	-	-
(小計)	-	-	-	-	-	-	-	

半壊棟数（元禄型関東地震、冬・夕）（棟）

市町名		半壊棟数					
		揺れ	液状化	人工造成地	津波	山崖崩れ	合計
県計		約 39,000	約 3,700	約 300	約 6,200	約 1,400	約 50,000
賀茂	下田市	約 20	約 100	-	約 1,200	約 10	約 1,300
	東伊豆町	約 200	-	-	約 90	約 30	約 300
	河津町	約 10	約 200	-	約 90	約 10	約 300
	南伊豆町	-	-	-	約 400	-	約 400
	松崎町	約 10	約 70	-	約 50	約 10	約 100
	西伊豆町	約 10	約 100	-	約 70	約 20	約 200
	(小計)	約 200	約 500	-	約 1,900	約 80	約 2,600
	東部	沼津市	約 5,300	約 300	-	約 500	約 200
熱海市		約 3,500	-	約 40	約 500	約 200	約 4,300
三島市		約 4,500	約 500	約 10	-	約 30	約 5,000
富士宮市		約 70	約 10	-	-	-	約 90
伊東市		約 8,700	約 300	-	約 900	約 100	約 10,000
富士市		約 600	約 80	-	-	約 20	約 700
御殿場市		約 5,000	-	約 200	-	-	約 5,200
裾野市		約 2,700	-	約 50	-	約 20	約 2,700
伊豆市		約 1,000	約 50	-	約 20	約 300	約 1,300
伊豆の国市		約 1,900	約 500	-	-	約 100	約 2,600
函南町		約 1,200	約 300	-	-	約 40	約 1,500
清水町		約 900	約 300	-	-	約 20	約 1,100
長泉町		約 1,300	-	-	-	約 10	約 1,300
小山町		約 1,400	-	-	-	約 200	約 1,600
(小計)	約 38,000	約 2,300	約 300	約 1,900	約 1,200	約 44,000	
中部	静岡市葵区	約 200	約 300	-	-	約 30	約 500
	静岡市駿河区	約 100	約 200	-	約 50	-	約 300
	静岡市清水区	約 100	約 300	-	約 2,100	約 20	約 2,500
	島田市	約 10	-	-	-	-	約 10
	焼津市	約 20	約 100	-	約 100	-	約 200
	藤枝市	約 20	約 10	-	-	-	約 30
	牧之原市	-	-	-	約 100	-	約 100
	吉田町	-	-	-	約 10	-	約 10
	川根本町	-	-	-	-	-	-
	(小計)	約 400	約 900	-	約 2,400	約 50	約 3,800
西部	浜松市中区	約 40	-	-	-	-	約 40
	浜松市東区	約 10	-	-	-	-	約 10
	浜松市西区	約 10	-	-	約 20	-	約 30
	浜松市南区	約 10	-	-	-	-	約 10
	浜松市北区	-	-	-	約 20	-	約 20
	浜松市浜北区	-	-	-	-	-	-
	浜松市天竜区	-	-	-	-	-	-
	磐田市	約 10	-	-	約 20	-	約 30
	掛川市	約 10	-	-	-	-	約 10
	袋井市	約 10	-	-	-	-	約 10
	湖西市	-	-	-	約 20	-	約 20
	御前崎市	-	-	-	約 20	-	約 30
	菊川市	-	約 10	-	-	-	約 10
	森町	-	-	-	-	-	-
	(小計)	約 100	約 10	-	約 100	-	約 200

市町別最大全壊・焼失棟数（相模トラフ沿いで発生する地震・津波）（棟）

市町名	揺れ	液状化	人工造成地	津波	山・崖崩れ	火災	合計	全壊棟数(合計)が最大となるケース		
								地震動・津波 ケース	季節・ 時間帯	
県計	約 19,000	約 1,000	約 80	約 2,400	約 600	約 3,700	約 27,000	L2元禄	冬・夕	
賀茂	下田市	-	約 40	-	約 300	約 10	-	約 300	L2元禄	-
	東伊豆町	約 10	-	-	約 60	約 10	-	約 80	L2元禄	-
	河津町	-	約 50	-	約 70	約 10	-	約 100	L2元禄	-
	南伊豆町	-	-	-	約 200	-	-	約 200	L2元禄	-
	松崎町	-	約 20	-	約 10	-	-	約 30	L2元禄	-
	西伊豆町	-	約 40	-	-	約 10	-	約 50	L2元禄	-
東部	沼津市	約 900	約 90	-	約 20	約 90	約 90	約 1,200	L2元禄	冬・夕
	熱海市	約 2,900	約 10	約 10	約 800	約 100	約 500	約 4,300	L2元禄	冬・夕
	三島市	約 1,400	約 100	-	-	約 10	約 1,200	約 2,700	L2元禄	冬・夕
	富士宮市	約 10	-	-	-	-	-	約 10	L2元禄	-
	伊東市	約 2,500	約 200	-	約 1,000	約 50	約 300	約 4,000	L2元禄	冬・夕
	富士市	約 30	約 10	-	-	約 10	約 10	約 60	L2元禄	冬・夕
	御殿場市	約 6,200	-	約 50	-	-	約 900	約 7,100	L2元禄	冬・夕
	裾野市	約 1,100	-	約 20	-	約 10	約 400	約 1,600	L2元禄	冬・夕
	伊豆市	約 100	約 20	-	-	約 100	-	約 300	L2元禄	-
	伊豆の国市	約 400	約 100	-	-	約 50	約 10	約 600	L2元禄	冬・夕
	函南町	約 300	約 60	-	-	約 20	約 10	約 400	L2元禄	冬・夕
	清水町	約 200	約 60	-	-	約 10	約 40	約 300	L2元禄	冬・夕
	長泉町	約 400	-	-	-	-	約 100	約 500	L2元禄	冬・夕
	小山町	約 2,400	-	-	-	約 70	約 100	約 2,600	L2元禄	冬・夕
中部	静岡市葵区	-	約 60	-	-	約 10	-	約 80	L2元禄	-
	静岡市駿河区	-	約 30	-	約 10	-	-	約 40	L2元禄	-
	静岡市清水区	-	約 80	-	約 30	約 10	-	約 100	L2元禄	-
	島田市	-	-	-	-	-	-	-	-	-
	焼津市	-	約 20	-	約 10	-	-	約 30	L2元禄	-
	藤枝市	-	-	-	-	-	-	-	-	-
	牧之原市	-	-	-	約 20	-	-	約 20	L2元禄	-
	吉田町	-	-	-	-	-	-	-	-	-
川根本町	-	-	-	-	-	-	-	-	-	
西部	浜松市中区	-	-	-	-	-	-	-	-	-
	浜松市東区	-	-	-	-	-	-	-	-	-
	浜松市西区	-	-	-	-	-	-	-	-	-
	浜松市南区	-	-	-	-	-	-	-	-	-
	浜松市北区	-	-	-	-	-	-	-	-	-
	浜松市浜北区	-	-	-	-	-	-	-	-	-
	浜松市天竜区	-	-	-	-	-	-	-	-	-
	磐田市	-	-	-	-	-	-	-	-	-
	掛川市	-	-	-	-	-	-	-	-	-
	袋井市	-	-	-	-	-	-	-	-	-
	湖西市	-	-	-	-	-	-	-	-	-
	御前崎市	-	-	-	-	-	-	-	-	-
	菊川市	-	-	-	-	-	-	-	-	-
	森町	-	-	-	-	-	-	-	-	-

注 1) 「全壊棟数（合計）が最大となるケース」を示しているが、各セルの値はそのケースに限らず、被害要因ごとに見た場合の全ケースの最大値を示している。

注 2) 県計の欄は各市町の最大値の合計ではない。

【参考】市町別の人的被害（死傷者数）

※人的被害は冬・深夜、夏・昼、冬・夕発災ケースをとりまとめた。なお、ここでは、津波避難ビルの効果及び海水浴客被害を考慮しない場合の数値を示す。

(注) 市町別の数値はある程度幅をもって見る必要がある。また、四捨五入の関係で合計が合わない場合がある。

1. 駿河トラフ・南海トラフ沿いで発生する地震・津波

1) レベル1の地震・津波（東海地震、東海・東南海地震、東海・東南海・南海地震）

死者数（東海地震、東海・東南海地震、東海・東南海・南海地震、冬・深夜、早期避難率高+呼びかけ）（人）

市町名	建物倒壊		津波			山・崖崩れ	火災	ブロック塀の転倒、屋外落下物	合計
		(うち屋内収容物移動・転倒、屋内落下物)		(うち自力脱出困難)	(うち津波からの逃げ遅れ)				
県計	約 5,500	約 700	約 7,400	約 70	約 7,300	約 200	約 800	-	約 14,000
賀茂	下田市	-	約 50	-	約 50	-	-	-	約 60
	東伊豆町	-	-	-	-	-	-	-	-
	河津町	-	-	-	-	-	-	-	-
	南伊豆町	-	約 100	約 100	-	約 100	-	-	約 100
	松崎町	-	約 1,300	約 1,300	-	約 10	-	-	約 1,300
	西伊豆町	-	約 2,200	約 2,200	-	約 10	-	-	約 2,200
	(小計)	約 10	-	約 3,600	-	約 3,600	約 20	-	約 3,600
東部	沼津市	約 10	約 2,500	-	約 2,500	約 10	-	-	約 2,500
	熱海市	-	-	-	-	-	-	-	-
	三島市	-	-	-	-	-	-	-	-
	富士宮市	約 20	-	-	-	約 10	-	-	約 20
	伊東市	-	-	-	-	-	-	-	-
	富士市	約 20	約 10	-	-	-	-	-	約 30
	御殿場市	-	-	-	-	-	-	-	-
	裾野市	-	-	-	-	-	-	-	-
	伊豆市	-	-	約 900	-	約 900	約 10	-	約 1,000
	伊豆の国市	-	-	-	-	-	-	-	-
	函南町	-	-	-	-	-	-	-	-
	清水町	-	-	-	-	-	-	-	-
	長泉町	-	-	-	-	-	-	-	-
	小山町	-	-	-	-	-	-	-	-
(小計)	約 60	約 20	約 3,500	-	約 3,500	約 40	-	約 3,600	
中部	静岡市葵区	約 600	約 60	-	-	約 50	約 300	-	約 900
	静岡市駿河区	約 400	約 60	約 20	-	約 20	約 100	-	約 600
	静岡市清水区	約 400	約 50	約 200	約 20	約 200	約 20	約 70	約 600
	島田市	約 100	約 20	-	-	-	約 10	-	約 200
	焼津市	約 500	約 60	約 80	約 30	約 50	-	約 70	約 700
	藤枝市	約 300	約 50	-	-	-	約 20	約 30	約 400
	牧之原市	約 100	約 10	約 30	約 10	約 20	-	-	約 100
	吉田町	約 40	-	-	-	-	-	-	約 40
	川根本町	-	-	-	-	-	約 10	-	約 10
	(小計)	約 2,500	約 300	約 300	約 70	約 200	約 100	約 600	約 3,500
西部	浜松市中区	約 800	約 70	-	-	-	約 100	-	約 900
	浜松市東区	約 200	約 30	-	-	-	約 10	-	約 200
	浜松市西区	約 200	約 30	-	-	-	約 20	-	約 200
	浜松市南区	約 300	約 40	-	-	-	約 10	-	約 400
	浜松市北区	約 20	-	-	-	-	-	-	約 20
	浜松市浜北区	約 20	約 10	-	-	-	-	-	約 20
	浜松市天竜区	-	-	-	-	-	約 10	-	約 10
	磐田市	約 400	約 60	約 10	-	-	約 30	-	約 500
	掛川市	約 300	約 40	-	-	-	約 10	約 20	約 400
	袋井市	約 400	約 40	-	-	-	約 20	-	約 400
	湖西市	約 60	約 10	-	-	-	-	-	約 70
	御前崎市	約 50	約 10	-	-	-	-	-	約 60
	菊川市	約 60	約 10	-	-	-	-	-	約 70
森町	約 40	-	-	-	-	-	-	約 40	
(小計)	約 2,900	約 300	約 10	約 10	約 10	約 50	約 200	約 3,200	

重傷者数（東海地震、東海・東南海地震、東海・東南海・南海地震、冬・深夜、早期避難率高+呼びかけ）（人）

市町名	建物倒壊		津波	山・崖崩れ	火災	ブロック塀の転倒、屋外落下物	合計
		（うち屋内収容物移動・転倒、屋内落下物）					
県計	約 19,000	約 2,600	約 400	約 100	約 500	約 10	約 20,000
賀茂	下田市	-	-	-	-	-	約 10
	東伊豆町	-	-	-	-	-	-
	河津町	-	-	-	-	-	-
	南伊豆町	-	-	約 10	-	-	約 10
	松崎町	約 10	-	約 100	-	-	約 100
	西伊豆町	約 10	-	約 100	-	-	約 100
	（小計）	約 30	約 10	約 200	約 10	-	-
東部	沼津市	約 70	約 20	約 50	-	-	約 100
	熱海市	-	-	-	-	-	約 10
	三島市	約 20	約 10	-	-	-	約 20
	富士宮市	約 100	約 20	-	-	-	約 100
	伊東市	約 10	-	-	-	-	約 10
	富士市	約 200	約 40	-	-	-	約 200
	御殿場市	約 30	約 10	-	-	-	約 30
	裾野市	約 20	約 10	-	-	-	約 20
	伊豆市	約 10	-	約 30	約 10	-	約 50
	伊豆の国市	約 10	-	-	-	-	約 10
	函南町	-	-	-	-	-	-
	清水町	-	-	-	-	-	-
	長泉町	約 10	-	-	-	-	約 10
	小山町	-	-	-	-	-	-
（小計）	約 400	約 100	約 80	約 20	-	-	約 600
中部	静岡市葵区	約 1,500	約 300	-	約 30	約 100	約 1,700
	静岡市駿河区	約 1,200	約 200	-	約 10	約 90	約 1,300
	静岡市清水区	約 1,400	約 200	約 50	約 10	約 60	約 1,500
	島田市	約 800	約 80	-	約 10	-	約 800
	焼津市	約 1,400	約 200	約 10	-	約 30	約 1,400
	藤枝市	約 1,600	約 200	-	約 10	約 20	約 1,700
	牧之原市	約 400	約 40	-	-	-	約 400
	吉田町	約 200	約 20	-	-	-	約 200
	川根本町	約 10	-	-	-	-	約 10
	（小計）	約 8,400	約 1,200	約 60	約 70	約 300	約 10
西部	浜松市中区	約 1,700	約 300	-	-	約 60	約 1,800
	浜松市東区	約 700	約 90	-	-	約 10	約 700
	浜松市西区	約 700	約 90	-	-	約 10	約 800
	浜松市南区	約 1,000	約 100	-	-	約 10	約 1,000
	浜松市北区	約 200	約 20	-	-	-	約 200
	浜松市浜北区	約 200	約 20	-	-	-	約 200
	浜松市天竜区	約 30	-	-	約 10	-	約 30
	磐田市	約 1,500	約 200	-	-	約 20	約 1,500
	掛川市	約 1,300	約 100	-	-	約 10	約 1,300
	袋井市	約 1,300	約 100	-	-	-	約 1,300
	湖西市	約 400	約 40	-	-	-	約 400
	御前崎市	約 200	約 20	-	-	-	約 200
	菊川市	約 300	約 30	-	-	-	約 300
森町	約 200	約 10	-	-	-	約 200	
（小計）	約 9,600	約 1,200	-	約 30	約 100	-	約 9,800

軽傷者数（東海地震、東海・東南海地震、東海・東南海・南海地震、冬・深夜、早期避難率高＋呼びかけ）（人）

市町名	建物倒壊		津波	山・崖崩れ	火災	ブロック塀 の転倒、屋 外落下物	合計
		(うち屋内収容 物移動・転倒、 屋内落下物)					
県計	約 49,000	約 9,700	約 800	約 100	約 1,200	約 10	約 51,000
賀茂	下田市	約 70	約 10	-	-	-	約 80
	東伊豆町	約 30	-	-	-	-	約 30
	河津町	約 10	-	-	-	-	約 10
	南伊豆町	約 20	-	約 10	-	-	約 30
	松崎町	約 90	約 10	約 200	-	-	約 300
	西伊豆町	約 60	-	約 300	-	-	約 300
	(小計)	約 300	約 30	約 500	約 10	-	-
東部	沼津市	約 800	約 100	約 100	-	-	約 900
	熱海市	約 90	約 10	-	-	-	約 90
	三島市	約 200	約 40	-	-	-	約 200
	富士宮市	約 1,100	約 100	-	-	-	約 1,100
	伊東市	約 200	約 20	-	-	-	約 200
	富士市	約 1,500	約 200	-	-	-	約 1,500
	御殿場市	約 200	約 40	-	-	-	約 200
	裾野市	約 200	約 30	-	-	-	約 200
	伊豆市	約 200	約 10	約 60	約 10	-	約 200
	伊豆の国市	約 100	約 20	-	-	-	約 100
	函南町	約 40	約 10	-	-	-	約 40
	清水町	約 60	約 10	-	-	-	約 60
	長泉町	約 80	約 20	-	-	-	約 80
	小山町	約 30	約 10	-	-	-	約 30
	(小計)	約 4,700	約 600	約 200	約 20	-	-
中部	静岡市葵区	約 4,000	約 1,000	-	約 30	約 400	約 4,400
	静岡市駿河区	約 3,000	約 900	-	約 10	約 200	約 3,200
	静岡市清水区	約 4,400	約 700	約 90	約 10	約 200	約 4,600
	島田市	約 2,400	約 300	-	約 10	-	約 2,400
	焼津市	約 3,000	約 800	約 20	-	約 70	約 3,100
	藤枝市	約 3,300	約 600	-	約 10	約 40	約 3,400
	牧之原市	約 1,000	約 100	-	-	約 10	約 1,100
	吉田町	約 500	約 60	-	-	-	約 500
	川根本町	約 60	-	-	-	-	約 60
	(小計)	約 22,000	約 4,500	約 100	約 70	約 900	約 10
西部	浜松市中区	約 3,400	約 1,100	-	-	約 100	約 3,600
	浜松市東区	約 1,800	約 400	-	-	約 20	約 1,900
	浜松市西区	約 1,900	約 300	-	-	約 40	約 2,000
	浜松市南区	約 1,900	約 500	-	-	約 10	約 1,900
	浜松市北区	約 900	約 90	-	-	-	約 900
	浜松市浜北区	約 800	約 100	-	-	約 10	約 900
	浜松市天竜区	約 200	約 10	-	約 10	-	約 300
	磐田市	約 3,200	約 700	-	-	約 40	約 3,200
	掛川市	約 2,800	約 500	-	-	約 30	約 2,800
	袋井市	約 2,100	約 500	-	-	約 10	約 2,100
	湖西市	約 1,100	約 100	-	-	約 10	約 1,100
	御前崎市	約 700	約 70	-	-	-	約 700
	菊川市	約 900	約 100	-	-	-	約 900
	森町	約 600	約 50	-	-	-	約 600
(小計)	約 22,000	約 4,500	-	約 30	約 300	-	約 23,000

死者数（東海地震、東海・東南海地震、東海・東南海・南海地震、冬・深夜、早期避難率低）（人）

市町名	建物倒壊		津波			山・崖崩れ	火災	ブロック塀の転倒、屋外落下物	合計
		(うち屋内収容物移動・転倒、屋内落下物)		(うち自力脱出困難)	(うち津波からの逃げ遅れ)				
県計	約 5,500	約 700	約 9,000	約 70	約 8,900	約 200	約 800	-	約 16,000
賀茂	下田市	-	-	約 300	-	約 300	-	-	約 300
	東伊豆町	-	-	約 10	-	約 10	-	-	約 10
	河津町	-	-	約 10	-	約 10	-	-	約 10
	南伊豆町	-	-	約 200	-	約 200	-	-	約 200
	松崎町	-	-	約 1,300	-	約 1,300	約 10	-	約 1,300
	西伊豆町	-	-	約 2,200	-	約 2,200	約 10	-	約 2,200
	(小計)	約 10	-	約 4,000	-	約 4,000	約 20	-	約 4,000
東部	沼津市	約 10	-	約 3,500	-	約 3,500	約 10	-	約 3,500
	熱海市	-	-	-	-	-	-	-	約 10
	三島市	-	-	-	-	-	-	-	-
	富士宮市	約 20	-	-	-	-	約 10	-	約 20
	伊東市	-	-	-	-	-	-	-	約 10
	富士市	約 20	約 10	約 10	-	約 10	-	-	約 30
	御殿場市	-	-	-	-	-	-	-	-
	裾野市	-	-	-	-	-	-	-	-
	伊豆市	-	-	約 900	-	約 900	約 10	-	約 1,000
	伊豆の国市	-	-	-	-	-	-	-	-
	函南町	-	-	-	-	-	-	-	-
	清水町	-	-	-	-	-	-	-	-
	長泉町	-	-	-	-	-	-	-	-
	小山町	-	-	-	-	-	-	-	-
(小計)	約 60	約 20	約 4,400	-	約 4,400	約 40	-	約 4,500	
中部	静岡市葵区	約 600	約 60	-	-	-	約 300	-	約 900
	静岡市駿河区	約 400	約 60	約 20	-	約 20	約 100	-	約 600
	静岡市清水区	約 400	約 50	約 200	約 20	約 200	約 70	-	約 600
	島田市	約 100	約 20	-	-	-	約 10	-	約 200
	焼津市	約 500	約 60	約 90	約 30	約 60	約 70	-	約 700
	藤枝市	約 300	約 50	-	-	-	約 20	約 30	約 400
	牧之原市	約 100	約 10	約 300	約 10	約 200	-	-	約 400
	吉田町	約 40	-	-	-	-	-	-	約 40
	川根本町	-	-	-	-	-	約 10	-	約 10
	(小計)	約 2,500	約 300	約 600	約 70	約 500	約 100	約 600	約 3,800
西部	浜松市中区	約 800	約 70	-	-	-	約 100	-	約 900
	浜松市東区	約 200	約 30	-	-	-	約 10	-	約 200
	浜松市西区	約 200	約 30	-	-	-	約 20	-	約 200
	浜松市南区	約 300	約 40	-	-	-	約 10	-	約 400
	浜松市北区	約 20	-	-	-	-	-	-	約 20
	浜松市浜北区	約 20	約 10	-	-	-	-	-	約 20
	浜松市天竜区	-	-	-	-	-	約 10	-	約 10
	磐田市	約 400	約 60	約 10	-	約 10	約 30	-	約 500
	掛川市	約 300	約 40	-	-	-	約 10	約 20	約 400
	袋井市	約 400	約 40	-	-	-	約 20	-	約 400
	湖西市	約 60	約 10	-	-	-	-	-	約 70
	御前崎市	約 50	約 10	約 10	-	約 10	-	-	約 60
	菊川市	約 60	約 10	-	-	-	-	-	約 70
	森町	約 40	-	-	-	-	-	-	約 40
(小計)	約 2,900	約 300	約 30	約 10	約 20	約 50	約 200	約 3,300	

重傷者数（東海地震、東海・東南海地震、東海・東南海・南海地震、冬・深夜、早期避難率低）（人）

市町名	建物倒壊		津波	山・崖崩れ	火災	ブロック塀 の転倒、屋 外落下物	合計
		(うち屋内収容 物移動・転倒、 屋内落下物)					
県計	約 19,000	約 2,600	約 500	約 100	約 500	約 10	約 20,000
賀茂	下田市	-	約 40	-	-	-	約 40
	東伊豆町	-	-	-	-	-	-
	河津町	-	-	-	-	-	-
	南伊豆町	-	約 20	-	-	-	約 20
	松崎町	約 10	-	約 100	-	-	約 100
	西伊豆町	約 10	-	約 100	-	-	約 200
	(小計)	約 30	約 10	約 300	約 10	-	-
東部	沼津市	約 70	約 20	約 90	-	-	約 200
	熱海市	-	-	-	-	-	約 10
	三島市	約 20	約 10	-	-	-	約 20
	富士宮市	約 100	約 20	-	-	-	約 100
	伊東市	約 10	-	-	-	-	約 10
	富士市	約 200	約 40	-	-	-	約 200
	御殿場市	約 30	約 10	-	-	-	約 30
	裾野市	約 20	約 10	-	-	-	約 20
	伊豆市	約 10	-	約 30	約 10	-	約 50
	伊豆の国市	約 10	-	-	-	-	約 10
	函南町	-	-	-	-	-	-
	清水町	-	-	-	-	-	-
	長泉町	約 10	-	-	-	-	約 10
	小山町	-	-	-	-	-	-
(小計)	約 400	約 100	約 100	約 20	-	-	約 600
中部	静岡市葵区	約 1,500	約 300	-	約 30	約 100	約 1,700
	静岡市駿河区	約 1,200	約 200	-	約 10	約 90	約 1,300
	静岡市清水区	約 1,400	約 200	約 50	約 10	約 60	約 1,500
	島田市	約 800	約 80	-	約 10	-	約 800
	焼津市	約 1,400	約 200	約 10	-	約 30	約 1,400
	藤枝市	約 1,600	約 200	-	約 10	約 20	約 1,700
	牧之原市	約 400	約 40	約 20	-	-	約 400
	吉田町	約 200	約 20	-	-	-	約 200
	川根本町	約 10	-	-	-	-	約 10
	(小計)	約 8,400	約 1,200	約 80	約 70	約 300	約 10
西部	浜松市中区	約 1,700	約 300	-	-	約 60	約 1,800
	浜松市東区	約 700	約 90	-	-	約 10	約 700
	浜松市西区	約 700	約 90	-	-	約 10	約 800
	浜松市南区	約 1,000	約 100	-	-	約 10	約 1,000
	浜松市北区	約 200	約 20	-	-	-	約 200
	浜松市浜北区	約 200	約 20	-	-	-	約 200
	浜松市天竜区	約 30	-	-	約 10	-	約 30
	磐田市	約 1,500	約 200	-	-	約 20	約 1,500
	掛川市	約 1,300	約 100	-	-	約 10	約 1,300
	袋井市	約 1,300	約 100	-	-	-	約 1,300
	湖西市	約 400	約 40	-	-	-	約 400
	御前崎市	約 200	約 20	-	-	-	約 200
	菊川市	約 300	約 30	-	-	-	約 300
	森町	約 200	約 10	-	-	-	約 200
(小計)	約 9,600	約 1,200	-	約 30	約 100	-	約 9,800

軽傷者数（東海地震、東海・東南海地震、東海・東南海・南海地震、冬・深夜、早期避難率低）（人）

市町名	建物倒壊		津波	山・崖崩れ	火災	ブロック塀 の転倒、屋 外落下物	合計	
		(うち屋内収容 物移動・転倒、 屋内落下物)						
県計	約 49,000	約 9,700	約 1,000	約 100	約 1,200	約 10	約 51,000	
賀茂	下田市	約 70	約 10	約 70	-	-	約 100	
	東伊豆町	約 30	-	-	-	-	約 30	
	河津町	約 10	-	-	-	-	約 10	
	南伊豆町	約 20	-	約 30	-	-	約 50	
	松崎町	約 90	約 10	約 200	-	-	約 300	
	西伊豆町	約 60	-	約 300	-	-	約 300	
	(小計)	約 300	約 30	約 600	約 10	-	-	約 900
東部	沼津市	約 800	約 100	約 200	-	-	約 900	
	熱海市	約 90	約 10	-	-	-	約 90	
	三島市	約 200	約 40	-	-	-	約 200	
	富士宮市	約 1,100	約 100	-	-	-	約 1,100	
	伊東市	約 200	約 20	-	-	-	約 200	
	富士市	約 1,500	約 200	-	-	-	約 1,500	
	御殿場市	約 200	約 40	-	-	-	約 200	
	裾野市	約 200	約 30	-	-	-	約 200	
	伊豆市	約 200	約 10	約 60	約 10	-	約 200	
	伊豆の国市	約 100	約 20	-	-	-	約 100	
	函南町	約 40	約 10	-	-	-	約 40	
	清水町	約 60	約 10	-	-	-	約 60	
	長泉町	約 80	約 20	-	-	-	約 80	
	小山町	約 30	約 10	-	-	-	約 30	
(小計)	約 4,700	約 600	約 200	約 20	-	-	約 5,000	
中部	静岡市葵区	約 4,000	約 1,000	-	約 30	約 400	-	約 4,400
	静岡市駿河区	約 3,000	約 900	約 10	約 10	約 200	-	約 3,200
	静岡市清水区	約 4,400	約 700	約 100	約 10	約 200	-	約 4,600
	島田市	約 2,400	約 300	-	約 10	-	-	約 2,400
	焼津市	約 3,000	約 800	約 20	-	約 70	-	約 3,100
	藤枝市	約 3,300	約 600	-	約 10	約 40	-	約 3,400
	牧之原市	約 1,000	約 100	約 30	-	約 10	-	約 1,100
	吉田町	約 500	約 60	-	-	-	-	約 500
	川根本町	約 60	-	-	-	-	-	約 60
	(小計)	約 22,000	約 4,500	約 200	約 70	約 900	約 10	約 23,000
西部	浜松市中区	約 3,400	約 1,100	-	-	約 100	-	約 3,600
	浜松市東区	約 1,800	約 400	-	-	約 20	-	約 1,900
	浜松市西区	約 1,900	約 300	-	-	約 40	-	約 2,000
	浜松市南区	約 1,900	約 500	-	-	約 10	-	約 1,900
	浜松市北区	約 900	約 90	-	-	-	-	約 900
	浜松市浜北区	約 800	約 100	-	-	約 10	-	約 900
	浜松市天竜区	約 200	約 10	-	約 10	-	-	約 300
	磐田市	約 3,200	約 700	-	-	約 40	-	約 3,200
	掛川市	約 2,800	約 500	-	-	約 30	-	約 2,800
	袋井市	約 2,100	約 500	-	-	約 10	-	約 2,100
	湖西市	約 1,100	約 100	-	-	約 10	-	約 1,100
	御前崎市	約 700	約 70	-	-	-	-	約 700
	菊川市	約 900	約 100	-	-	-	-	約 900
	森町	約 600	約 50	-	-	-	-	約 600
(小計)	約 22,000	約 4,500	約 10	約 30	約 300	-	約 23,000	

死者数（東海地震、東海・東南海地震、東海・東南海・南海地震、夏・昼、早期避難率高+呼びかけ）（人）

市町名	建物倒壊		津波			山・崖崩れ	火災	ブロック塀の転倒、屋外落下物	合計
		(うち屋内収容物移動・転倒、屋内落下物)		(うち自力脱出困難)	(うち津波からの逃げ遅れ)				
県計	約 2,700	約 500	約 2,500	約 20	約 2,500	約 90	約 500	約 10	約 5,900
賀茂	下田市	-	-	-	-	-	-	-	-
	東伊豆町	-	-	-	-	-	-	-	-
	河津町	-	-	-	-	-	-	-	-
	南伊豆町	-	-	約 20	-	約 20	-	-	約 20
	松崎町	-	-	約 400	-	約 400	-	-	約 400
	西伊豆町	-	-	約 600	-	約 600	-	-	約 600
	(小計)	-	-	約 1,100	-	約 1,100	約 10	-	約 1,100
東部	沼津市	-	-	約 1,000	-	約 1,000	-	-	約 1,000
	熱海市	-	-	-	-	-	-	-	-
	三島市	-	-	-	-	-	-	-	-
	富士宮市	約 10	-	-	-	-	-	-	約 10
	伊東市	-	-	-	-	-	-	-	-
	富士市	約 10	-	-	-	-	-	-	約 10
	御殿場市	-	-	-	-	-	-	-	-
	裾野市	-	-	-	-	-	-	-	-
	伊豆市	-	-	約 300	-	約 300	-	-	約 300
	伊豆の国市	-	-	-	-	-	-	-	-
	函南町	-	-	-	-	-	-	-	-
	清水町	-	-	-	-	-	-	-	-
	長泉町	-	-	-	-	-	-	-	-
小山町	-	-	-	-	-	-	-	-	
(小計)	約 30	約 10	約 1,300	-	約 1,300	約 20	-	約 1,300	
中部	静岡市葵区	約 300	約 40	-	-	約 20	約 200	-	約 500
	静岡市駿河区	約 200	約 40	約 10	-	約 10	約 90	-	約 300
	静岡市清水区	約 200	約 30	約 70	約 10	約 70	約 10	約 40	約 300
	島田市	約 70	約 10	-	-	-	-	-	約 70
	焼津市	約 200	約 30	約 50	約 10	約 40	約 40	-	約 300
	藤枝市	約 100	約 30	-	-	-	約 10	約 10	約 200
	牧之原市	約 50	約 10	約 20	-	約 10	-	-	約 70
	吉田町	約 20	-	-	-	-	-	-	約 20
	川根本町	-	-	-	-	-	-	-	-
	(小計)	約 1,200	約 200	約 200	約 20	約 100	約 50	約 400	約 10
西部	浜松市中区	約 400	約 50	-	-	-	約 90	-	約 500
	浜松市東区	約 80	約 20	-	-	-	-	-	約 90
	浜松市西区	約 100	約 20	-	-	-	約 10	-	約 100
	浜松市南区	約 200	約 30	-	-	-	約 10	-	約 200
	浜松市北区	約 10	-	-	-	-	-	-	約 10
	浜松市浜北区	約 10	-	-	-	-	-	-	約 10
	浜松市天竜区	-	-	-	-	-	-	-	約 10
	磐田市	約 200	約 40	-	-	-	約 20	-	約 200
	掛川市	約 200	約 30	-	-	-	約 10	-	約 200
	袋井市	約 200	約 30	-	-	-	約 10	-	約 200
	湖西市	約 30	約 10	-	-	-	-	-	約 40
	御前崎市	約 30	-	-	-	-	-	-	約 30
	菊川市	約 30	約 10	-	-	-	-	-	約 30
	森町	約 20	-	-	-	-	-	-	約 20
(小計)	約 1,500	約 300	-	-	-	約 20	約 200	-	約 1,700

重傷者数（東海地震、東海・東南海地震、東海・東南海・南海地震、夏・屋、早期避難率高+呼びかけ）（人）

市町名	建物倒壊		津波	山・崖崩れ	火災	ブロック塀 の転倒、屋 外落下物	合計	
		(うち屋内収容 物移動・転倒、 屋内落下物)						
県計	約 30,000	約 2,100	約 100	約 60	約 600	約 100	約 31,000	
賀茂	下田市	約 30	-	-	-	-	約 30	
	東伊豆町	約 10	-	-	-	-	約 10	
	河津町	-	-	-	-	-	-	
	南伊豆町	約 10	-	-	-	-	約 10	
	松崎町	約 20	-	約 40	-	-	約 70	
	西伊豆町	約 20	-	約 40	-	-	約 60	
	(小計)	約 90	-	約 80	約 10	-	-	約 200
東部	沼津市	約 80	約 20	約 20	-	-	約 100	
	熱海市	約 10	-	-	-	-	約 10	
	三島市	約 40	約 10	-	-	-	約 40	
	富士宮市	約 200	約 20	-	-	-	約 200	
	伊東市	約 30	-	-	-	-	約 30	
	富士市	約 200	約 30	-	-	-	約 200	
	御殿場市	約 80	約 10	-	-	-	約 80	
	裾野市	約 40	約 10	-	-	-	約 40	
	伊豆市	約 50	-	約 10	-	-	約 60	
	伊豆の国市	約 20	-	-	-	-	約 20	
	函南町	約 10	-	-	-	-	約 10	
	清水町	約 10	-	-	-	-	約 10	
	長泉町	約 20	-	-	-	-	約 20	
	小山町	約 10	-	-	-	-	約 10	
	(小計)	約 800	約 100	約 30	約 10	-	約 10	約 900
中部	静岡市葵区	約 1,800	約 200	-	約 10	約 200	約 20	約 2,000
	静岡市駿河区	約 1,300	約 200	-	-	約 100	約 20	約 1,400
	静岡市清水区	約 1,600	約 200	約 30	約 10	約 80	約 30	約 1,700
	島田市	約 1,600	約 60	-	-	-	-	約 1,600
	焼津市	約 1,900	約 200	-	-	約 40	-	約 1,900
	藤枝市	約 2,600	約 100	-	-	約 20	-	約 2,600
	牧之原市	約 700	約 30	-	-	約 10	-	約 700
	吉田町	約 300	約 10	-	-	-	-	約 300
	川根本町	約 20	-	-	-	-	-	約 20
	(小計)	約 12,000	約 1,000	約 30	約 30	約 500	約 80	約 12,000
西部	浜松市中区	約 2,200	約 200	-	-	約 80	約 10	約 2,300
	浜松市東区	約 1,100	約 80	-	-	約 10	-	約 1,100
	浜松市西区	約 1,300	約 70	-	-	約 20	-	約 1,300
	浜松市南区	約 1,800	約 100	-	-	約 10	-	約 1,800
	浜松市北区	約 300	約 20	-	-	-	-	約 300
	浜松市浜北区	約 500	約 20	-	-	-	-	約 500
	浜松市天竜区	約 60	-	-	-	-	-	約 60
	磐田市	約 3,200	約 100	-	-	約 20	-	約 3,200
	掛川市	約 2,000	約 100	-	-	約 10	-	約 2,000
	袋井市	約 2,300	約 100	-	-	約 10	-	約 2,300
	湖西市	約 600	約 30	-	-	-	-	約 700
	御前崎市	約 500	約 10	-	-	-	-	約 500
	菊川市	約 600	約 30	-	-	-	-	約 600
	森町	約 900	約 10	-	-	-	-	約 900
(小計)	約 17,000	約 1,000	-	約 10	約 200	約 30	約 18,000	

軽傷者数（東海地震、東海・東南海地震、東海・東南海・南海地震、夏・屋、早期避難率高+呼びかけ）（人）

市町名	建物倒壊		津波	山・崖崩れ	火災	ブロック塀 の転倒、屋 外落下物	合計	
		(うち屋内収容 物移動・転倒、 屋内落下物)						
県計	約 52,000	約 7,800	約 300	約 60	約 1,600	約 200	約 54,000	
賀茂	下田市	約 200	約 10	-	-	-	約 200	
	東伊豆町	約 70	-	-	-	-	約 70	
	河津町	約 20	-	-	-	-	約 20	
	南伊豆町	約 30	-	-	-	-	約 30	
	松崎町	約 60	-	約 90	-	-	約 200	
	西伊豆町	約 60	-	約 80	-	-	約 100	
	(小計)	約 400	約 20	約 200	約 10	-	-	約 600
東部	沼津市	約 500	約 100	約 40	-	-	約 600	
	熱海市	約 100	約 10	-	-	-	約 100	
	三島市	約 200	約 30	-	-	-	約 200	
	富士宮市	約 800	約 80	-	-	-	約 800	
	伊東市	約 400	約 20	-	-	-	約 400	
	富士市	約 1,100	約 100	-	-	-	約 1,100	
	御殿場市	約 300	約 40	-	-	-	約 300	
	裾野市	約 200	約 20	-	-	-	約 200	
	伊豆市	約 200	約 10	約 30	-	-	約 200	
	伊豆の国市	約 100	約 10	-	-	-	約 100	
	函南町	約 50	約 10	-	-	-	約 50	
	清水町	約 50	約 10	-	-	-	約 50	
	長泉町	約 70	約 20	-	-	-	約 80	
	小山町	約 40	約 10	-	-	-	約 40	
(小計)	約 4,200	約 500	約 60	約 10	-	約 10	約 4,300	
中部	静岡市葵区	約 4,400	約 900	-	約 10	約 500	約 40	約 4,900
	静岡市駿河区	約 2,900	約 800	-	-	約 300	約 40	約 3,300
	静岡市清水区	約 4,000	約 600	約 50	約 10	約 200	約 50	約 4,300
	島田市	約 2,200	約 200	-	-	-	約 10	約 2,200
	焼津市	約 3,800	約 600	約 10	-	約 90	約 10	約 3,900
	藤枝市	約 3,100	約 500	-	-	約 50	約 10	約 3,100
	牧之原市	約 1,200	約 100	-	-	約 20	-	約 1,200
	吉田町	約 500	約 50	-	-	約 10	-	約 500
	川根本町	約 50	-	-	-	-	-	約 50
	(小計)	約 22,000	約 3,600	約 60	約 30	約 1,200	約 200	約 24,000
西部	浜松市中区	約 3,500	約 900	-	-	約 200	約 10	約 3,700
	浜松市東区	約 1,700	約 300	-	-	約 30	-	約 1,800
	浜松市西区	約 2,000	約 300	-	-	約 50	-	約 2,000
	浜松市南区	約 2,400	約 400	-	-	約 20	約 10	約 2,400
	浜松市北区	約 700	約 70	-	-	-	-	約 700
	浜松市浜北区	約 900	約 80	-	-	約 10	-	約 1,000
	浜松市天竜区	約 200	約 10	-	-	-	-	約 200
	磐田市	約 3,700	約 500	-	-	約 60	約 10	約 3,800
	掛川市	約 3,200	約 400	-	-	約 40	約 10	約 3,300
	袋井市	約 2,600	約 400	-	-	約 20	約 10	約 2,600
	湖西市	約 1,000	約 100	-	-	約 10	-	約 1,000
	御前崎市	約 700	約 60	-	-	-	-	約 700
	菊川市	約 800	約 100	-	-	-	-	約 900
	森町	約 1,100	約 40	-	-	約 10	-	約 1,200
(小計)	約 25,000	約 3,700	-	約 10	約 500	約 60	約 25,000	

死者数（東海地震、東海・東南海地震、東海・東南海・南海地震、夏・昼、早期避難率低）（人）

市町名	建物倒壊		津波			山・崖崩れ	火災	ブロック塀の転倒、屋外落下物	合計
		(うち屋内収容物移動・転倒、屋内落下物)		(うち自力脱出困難)	(うち津波からの逃げ遅れ)				
県計	約 2,700	約 500	約 5,700	約 20	約 5,700	約 90	約 500	約 10	約 9,100
賀茂	下田市	-	-	約 100	-	約 100	-	-	約 100
	東伊豆町	-	-	-	-	-	-	-	-
	河津町	-	-	約 10	-	約 10	-	-	約 10
	南伊豆町	-	-	約 70	-	約 70	-	-	約 70
	松崎町	-	-	約 900	-	約 900	-	-	約 1,000
	西伊豆町	-	-	約 1,400	-	約 1,400	-	-	約 1,400
	(小計)	-	-	約 2,500	-	約 2,500	約 10	-	約 2,600
東部	沼津市	-	-	約 2,200	-	約 2,200	-	-	約 2,200
	熱海市	-	-	-	-	-	-	-	-
	三島市	-	-	-	-	-	-	-	-
	富士宮市	約 10	-	-	-	-	-	-	約 10
	伊東市	-	-	-	-	-	-	-	-
	富士市	約 10	-	約 10	-	約 10	-	-	約 20
	御殿場市	-	-	-	-	-	-	-	-
	裾野市	-	-	-	-	-	-	-	-
	伊豆市	-	-	約 600	-	約 600	-	-	約 600
	伊豆の国市	-	-	-	-	-	-	-	-
	函南町	-	-	-	-	-	-	-	-
	清水町	-	-	-	-	-	-	-	-
	長泉町	-	-	-	-	-	-	-	-
小山町	-	-	-	-	-	-	-	-	
(小計)	約 30	約 10	約 2,800	-	約 2,800	約 20	-	約 2,800	
中部	静岡市葵区	約 300	約 40	-	-	約 20	約 200	-	約 500
	静岡市駿河区	約 200	約 40	約 10	-	約 10	約 90	-	約 300
	静岡市清水区	約 200	約 30	約 80	約 10	約 80	約 10	約 40	約 300
	島田市	約 70	約 10	-	-	-	-	-	約 70
	焼津市	約 200	約 30	約 60	約 10	約 50	約 40	-	約 300
	藤枝市	約 100	約 30	-	-	-	約 10	約 10	約 200
	牧之原市	約 50	約 10	約 200	-	約 200	-	-	約 300
	吉田町	約 20	-	-	-	-	-	-	約 20
	川根本町	-	-	-	-	-	-	-	-
	(小計)	約 1,200	約 200	約 400	約 20	約 300	約 50	約 400	約 10
西部	浜松市中区	約 400	約 50	-	-	-	約 90	-	約 500
	浜松市東区	約 80	約 20	-	-	-	-	-	約 90
	浜松市西区	約 100	約 20	-	-	-	約 10	-	約 100
	浜松市南区	約 200	約 30	-	-	-	約 10	-	約 200
	浜松市北区	約 10	-	-	-	-	-	-	約 10
	浜松市浜北区	約 10	-	-	-	-	-	-	約 10
	浜松市天竜区	-	-	-	-	-	-	-	約 10
	磐田市	約 200	約 40	-	-	-	約 20	-	約 200
	掛川市	約 200	約 30	-	-	-	約 10	-	約 200
	袋井市	約 200	約 30	-	-	-	約 10	-	約 200
	湖西市	約 30	約 10	-	-	-	-	-	約 40
	御前崎市	約 30	-	約 30	-	約 30	-	-	約 60
	菊川市	約 30	約 10	-	-	-	-	-	約 30
森町	約 20	-	-	-	-	-	-	約 20	
(小計)	約 1,500	約 300	約 40	-	約 40	約 20	約 200	-	約 1,700

重傷者数（東海地震、東海・東南海地震、東海・東南海・南海地震、夏・昼、早期避難率低）（人）

市町名	建物倒壊		津波	山・崖崩れ	火災	ブロック塀 の転倒、屋 外落下物	合計	
		(うち屋内収容 物移動・転倒、 屋内落下物)						
県計	約 30,000	約 2,100	約 400	約 60	約 600	約 100	約 31,000	
賀茂	下田市	約 30	-	約 20	-	-	約 50	
	東伊豆町	約 10	-	-	-	-	約 10	
	河津町	-	-	-	-	-	-	
	南伊豆町	約 10	-	約 10	-	-	約 10	
	松崎町	約 20	-	約 100	-	-	約 100	
	西伊豆町	約 20	-	約 100	-	-	約 100	
	(小計)	約 90	-	約 200	約 10	-	-	約 300
東部	沼津市	約 80	約 20	約 50	-	-	約 100	
	熱海市	約 10	-	-	-	-	約 10	
	三島市	約 40	約 10	-	-	-	約 40	
	富士宮市	約 200	約 20	-	-	-	約 200	
	伊東市	約 30	-	-	-	-	約 30	
	富士市	約 200	約 30	-	-	-	約 200	
	御殿場市	約 80	約 10	-	-	-	約 80	
	裾野市	約 40	約 10	-	-	-	約 40	
	伊豆市	約 50	-	約 20	-	-	約 70	
	伊豆の国市	約 20	-	-	-	-	約 20	
	函南町	約 10	-	-	-	-	約 10	
	清水町	約 10	-	-	-	-	約 10	
	長泉町	約 20	-	-	-	-	約 20	
	小山町	約 10	-	-	-	-	約 10	
(小計)	約 800	約 100	約 70	約 10	-	約 10	約 900	
中部	静岡市葵区	約 1,800	約 200	-	約 10	約 200	約 20	約 2,000
	静岡市駿河区	約 1,300	約 200	-	-	約 100	約 20	約 1,400
	静岡市清水区	約 1,600	約 200	約 30	約 10	約 80	約 30	約 1,700
	島田市	約 1,600	約 60	-	-	-	-	約 1,600
	焼津市	約 1,900	約 200	約 10	-	約 40	-	約 1,900
	藤枝市	約 2,600	約 100	-	-	約 20	-	約 2,600
	牧之原市	約 700	約 30	約 10	-	約 10	-	約 700
	吉田町	約 300	約 10	-	-	-	-	約 300
	川根本町	約 20	-	-	-	-	-	約 20
	(小計)	約 12,000	約 1,000	約 50	約 30	約 500	約 80	約 12,000
西部	浜松市中区	約 2,200	約 200	-	-	約 80	約 10	約 2,300
	浜松市東区	約 1,100	約 80	-	-	約 10	-	約 1,100
	浜松市西区	約 1,300	約 70	-	-	約 20	-	約 1,300
	浜松市南区	約 1,800	約 100	-	-	約 10	-	約 1,800
	浜松市北区	約 300	約 20	-	-	-	-	約 300
	浜松市浜北区	約 500	約 20	-	-	-	-	約 500
	浜松市天竜区	約 60	-	-	-	-	-	約 60
	磐田市	約 3,200	約 100	-	-	約 20	-	約 3,200
	掛川市	約 2,000	約 100	-	-	約 10	-	約 2,000
	袋井市	約 2,300	約 100	-	-	約 10	-	約 2,300
	湖西市	約 600	約 30	-	-	-	-	約 600
	御前崎市	約 500	約 10	約 10	-	-	-	約 500
	菊川市	約 600	約 30	-	-	-	-	約 600
	森町	約 900	約 10	-	-	-	-	約 900
(小計)	約 17,000	約 1,000	約 10	約 10	約 200	約 30	約 18,000	

軽傷者数（東海地震、東海・東南海地震、東海・東南海・南海地震、夏・昼、早期避難率低）（人）

市町名	建物倒壊		津波	山・崖崩れ	火災	ブロック塀 の転倒、屋 外落下物	合計	
		(うち屋内収容 物移動・転倒、 屋内落下物)						
県計	約 52,000	約 7,800	約 700	約 60	約 1,600	約 200	約 54,000	
賀茂	下田市	約 200	約 10	約 40	-	-	約 200	
	東伊豆町	約 70	-	-	-	-	約 70	
	河津町	約 20	-	-	-	-	約 20	
	南伊豆町	約 30	-	約 10	-	-	約 40	
	松崎町	約 60	-	約 200	-	-	約 300	
	西伊豆町	約 60	-	約 200	-	-	約 200	
	(小計)	約 400	約 20	約 400	約 10	-	-	約 900
東部	沼津市	約 500	約 100	約 100	-	-	約 700	
	熱海市	約 100	約 10	-	-	-	約 100	
	三島市	約 200	約 30	-	-	-	約 200	
	富士宮市	約 800	約 80	-	-	-	約 800	
	伊東市	約 400	約 20	-	-	-	約 400	
	富士市	約 1,100	約 100	-	-	-	約 1,100	
	御殿場市	約 300	約 40	-	-	-	約 300	
	裾野市	約 200	約 20	-	-	-	約 200	
	伊豆市	約 200	約 10	約 40	-	-	約 300	
	伊豆の国市	約 100	約 10	-	-	-	約 100	
	函南町	約 50	約 10	-	-	-	約 50	
	清水町	約 50	約 10	-	-	-	約 50	
	長泉町	約 70	約 20	-	-	-	約 80	
	小山町	約 40	約 10	-	-	-	約 40	
(小計)	約 4,200	約 500	約 100	約 10	-	約 10	約 4,400	
中部	静岡市葵区	約 4,400	約 900	-	約 10	約 500	約 40	約 4,900
	静岡市駿河区	約 2,900	約 800	-	-	約 300	約 40	約 3,300
	静岡市清水区	約 4,000	約 600	約 50	約 10	約 200	約 50	約 4,300
	島田市	約 2,200	約 200	-	-	-	約 10	約 2,200
	焼津市	約 3,800	約 600	約 20	-	約 90	約 10	約 3,900
	藤枝市	約 3,100	約 500	-	-	約 50	約 10	約 3,100
	牧之原市	約 1,200	約 100	約 20	-	約 20	-	約 1,200
	吉田町	約 500	約 50	-	-	約 10	-	約 500
	川根本町	約 50	-	-	-	-	-	約 50
	(小計)	約 22,000	約 3,600	約 90	約 30	約 1,200	約 200	約 24,000
西部	浜松市中区	約 3,500	約 900	-	-	約 200	約 10	約 3,700
	浜松市東区	約 1,700	約 300	-	-	約 30	-	約 1,800
	浜松市西区	約 2,000	約 300	-	-	約 50	-	約 2,000
	浜松市南区	約 2,400	約 400	-	-	約 20	約 10	約 2,400
	浜松市北区	約 700	約 70	-	-	-	-	約 700
	浜松市浜北区	約 900	約 80	-	-	約 10	-	約 1,000
	浜松市天竜区	約 200	約 10	-	-	-	-	約 200
	磐田市	約 3,700	約 500	-	-	約 60	約 10	約 3,800
	掛川市	約 3,200	約 400	-	-	約 40	約 10	約 3,300
	袋井市	約 2,600	約 400	-	-	約 20	約 10	約 2,600
	湖西市	約 1,000	約 100	-	-	約 10	-	約 1,000
	御前崎市	約 700	約 60	約 10	-	-	-	約 700
	菊川市	約 800	約 100	-	-	-	-	約 900
	森町	約 1,100	約 40	-	-	約 10	-	約 1,200
(小計)	約 25,000	約 3,700	約 20	約 10	約 500	約 60	約 25,000	

死者数（東海地震、東海・東南海地震、東海・東南海・南海地震、冬・夕、早期避難率高+呼びかけ）（人）

市町名	建物倒壊		津波			山・崖崩れ	火災	ブロック塀の転倒、屋外落下物	合計
		(うち屋内収容物移動・転倒、屋内落下物)		(うち自力脱出困難)	(うち津波からの逃げ遅れ)				
県計	約 4,300	約 500	約 3,200	約 50	約 3,200	約 200	約 2,100	約 20	約 9,900
賀茂	下田市	-	-	-	-	-	-	-	-
	東伊豆町	-	-	-	-	-	-	-	-
	河津町	-	-	-	-	-	-	-	-
	南伊豆町	-	-	約 20	-	約 20	-	-	約 20
	松崎町	-	-	約 500	-	約 500	約 10	-	約 500
	西伊豆町	-	-	約 800	-	約 800	-	-	約 800
	(小計)	-	-	約 1,300	-	約 1,300	約 20	-	約 1,400
東部	沼津市	約 10	-	約 1,300	-	約 1,300	約 10	-	約 1,300
	熱海市	-	-	-	-	-	-	-	-
	三島市	-	-	-	-	-	-	-	-
	富士宮市	約 10	-	-	-	-	-	-	約 20
	伊東市	-	-	-	-	-	-	-	-
	富士市	約 20	-	-	-	-	-	-	約 20
	御殿場市	-	-	-	-	-	-	-	-
	裾野市	-	-	-	-	-	-	-	-
	伊豆市	-	-	約 400	-	約 400	約 10	-	約 400
	伊豆の国市	-	-	-	-	-	-	-	-
	函南町	-	-	-	-	-	-	-	-
	清水町	-	-	-	-	-	-	-	-
	長泉町	-	-	-	-	-	-	-	-
小山町	-	-	-	-	-	-	-	-	
(小計)	約 50	約 20	約 1,700	-	約 1,700	約 30	-	約 1,800	
中部	静岡市葵区	約 500	約 50	-	-	約 40	約 500	-	約 1,100
	静岡市駿河区	約 300	約 40	約 10	-	約 10	約 400	-	約 800
	静岡市清水区	約 300	約 30	約 100	約 10	約 100	約 20	約 200	約 700
	島田市	約 100	約 20	-	-	-	約 10	約 10	約 100
	焼津市	約 400	約 40	約 70	約 20	約 40	約 200	-	約 600
	藤枝市	約 300	約 40	-	-	-	約 10	約 50	約 300
	牧之原市	約 80	約 10	約 20	約 10	約 10	-	約 20	約 100
	吉田町	約 30	-	-	-	-	-	約 10	約 40
	川根本町	-	-	-	-	-	-	-	約 10
	(小計)	約 1,900	約 200	約 200	約 50	約 200	約 90	約 1,400	約 10
西部	浜松市中央区	約 600	約 60	-	-	-	約 400	-	約 1,000
	浜松市東区	約 100	約 20	-	-	-	約 20	-	約 100
	浜松市西区	約 200	約 20	-	-	-	約 50	-	約 200
	浜松市南区	約 300	約 30	-	-	-	約 40	-	約 300
	浜松市北区	約 10	-	-	-	-	-	-	約 20
	浜松市浜北区	約 20	-	-	-	-	-	-	約 20
	浜松市天竜区	-	-	-	-	-	約 10	-	約 10
	磐田市	約 300	約 40	-	-	-	約 100	-	約 400
	掛川市	約 300	約 30	-	-	-	約 10	約 40	約 300
	袋井市	約 300	約 30	-	-	-	約 40	-	約 400
	湖西市	約 50	約 10	-	-	-	約 10	-	約 60
	御前崎市	約 40	-	-	-	-	-	-	約 50
	菊川市	約 50	約 10	-	-	-	-	-	約 50
森町	約 30	-	-	-	-	-	-	約 40	
(小計)	約 2,300	約 300	約 10	約 10	-	約 40	約 700	-	約 3,100

重傷者数（東海地震、東海・東南海地震、東海・東南海・南海地震、冬・夕、早期避難率高+呼びかけ）（人）

市町名	建物倒壊		津波	山・崖崩れ	火災	ブロック塀 の転倒、屋 外落下物	合計	
		(うち屋内収容 物移動・転倒、 屋内落下物)						
県計	約 19,000	約 1,600	約 200	約 100	約 1,400	約 200	約 21,000	
賀茂	下田市	約 10	-	-	-	-	約 10	
	東伊豆町	-	-	-	-	-	-	
	河津町	-	-	-	-	-	-	
	南伊豆町	-	-	-	-	-	-	
	松崎町	約 10	-	約 50	-	-	約 70	
	西伊豆町	約 10	-	約 50	-	-	約 60	
	(小計)	約 40	-	約 100	約 10	-	約 200	
東部	沼津市	約 70	約 10	約 30	-	-	約 100	
	熱海市	-	-	-	-	-	約 10	
	三島市	約 20	-	-	-	-	約 20	
	富士宮市	約 100	約 10	-	-	-	約 100	
	伊東市	約 10	-	-	-	-	約 10	
	富士市	約 200	約 20	-	-	約 10	約 200	
	御殿場市	約 40	-	-	-	-	約 40	
	裾野市	約 20	-	-	-	-	約 20	
	伊豆市	約 20	-	約 20	-	-	約 40	
	伊豆の国市	約 10	-	-	-	-	約 10	
	函南町	-	-	-	-	-	-	
	清水町	約 10	-	-	-	-	約 10	
	長泉町	約 10	-	-	-	-	約 10	
	小山町	-	-	-	-	-	-	
(小計)	約 500	約 60	約 40	約 20	約 10	約 20	約 600	
中部	静岡市葵区	約 1,400	約 200	-	約 20	約 300	約 30	約 1,800
	静岡市駿河区	約 1,100	約 200	-	-	約 300	約 40	約 1,400
	静岡市清水区	約 1,300	約 100	約 40	約 10	約 200	約 50	約 1,600
	島田市	約 800	約 50	-	-	約 10	約 10	約 900
	焼津市	約 1,300	約 100	-	-	約 70	-	約 1,300
	藤枝市	約 1,600	約 100	-	約 10	約 40	約 10	約 1,700
	牧之原市	約 400	約 30	-	-	約 20	-	約 400
	吉田町	約 200	約 10	-	-	約 10	-	約 200
	川根本町	約 10	-	-	-	-	-	約 10
	(小計)	約 8,100	約 800	約 40	約 50	約 1,000	約 100	約 9,300
西部	浜松市中区	約 1,700	約 200	-	-	約 200	約 10	約 1,900
	浜松市東区	約 700	約 60	-	-	約 30	-	約 800
	浜松市西区	約 800	約 60	-	-	約 50	-	約 800
	浜松市南区	約 1,100	約 90	-	-	約 20	-	約 1,100
	浜松市北区	約 200	約 10	-	-	-	-	約 200
	浜松市浜北区	約 200	約 10	-	-	約 10	-	約 200
	浜松市天竜区	約 30	-	-	約 10	-	-	約 30
	磐田市	約 1,700	約 100	-	-	約 70	約 10	約 1,800
	掛川市	約 1,300	約 90	-	-	約 30	約 10	約 1,300
	袋井市	約 1,400	約 90	-	-	約 20	約 10	約 1,400
	湖西市	約 400	約 30	-	-	約 10	-	約 400
	御前崎市	約 200	約 10	-	-	-	-	約 300
	菊川市	約 400	約 20	-	-	-	-	約 400
	森町	約 300	約 10	-	-	-	-	約 300
(小計)	約 10,000	約 800	-	約 20	約 500	約 50	約 11,000	

軽傷者数（東海地震、東海・東南海地震、東海・東南海・南海地震、冬・夕、早期避難率高+呼びかけ）（人）

市町名	建物倒壊		津波	山・崖崩れ	火災	ブロック塀 の転倒、屋 外落下物	合計	
		(うち屋内収容 物移動・転倒、 屋内落下物)						
県計	約 42,000	約 7,600	約 400	約 100	約 3,700	約 400	約 47,000	
賀茂	下田市	約 80	約 10	-	-	-	約 80	
	東伊豆町	約 30	-	-	-	-	約 40	
	河津町	約 10	-	-	-	-	約 10	
	南伊豆町	約 20	-	-	-	-	約 20	
	松崎町	約 70	-	約 100	-	-	約 200	
	西伊豆町	約 50	-	約 100	-	-	約 100	
	(小計)	約 300	約 20	約 200	約 10	-	-	約 500
東部	沼津市	約 600	約 90	約 50	-	-	約 700	
	熱海市	約 90	約 10	-	-	-	約 90	
	三島市	約 200	約 30	-	-	-	約 200	
	富士宮市	約 800	約 80	-	-	-	約 800	
	伊東市	約 200	約 20	-	-	-	約 200	
	富士市	約 1,100	約 100	-	-	約 20	約 10	約 1,200
	御殿場市	約 200	約 30	-	-	-	-	約 200
	裾野市	約 200	約 20	-	-	-	-	約 200
	伊豆市	約 100	約 10	約 30	-	-	-	約 200
	伊豆の国市	約 100	約 10	-	-	-	-	約 100
	函南町	約 30	約 10	-	-	-	-	約 30
	清水町	約 50	約 10	-	-	-	-	約 50
	長泉町	約 70	約 20	-	-	-	-	約 70
	小山町	約 30	約 10	-	-	-	-	約 30
(小計)	約 3,800	約 500	約 90	約 20	約 30	約 20	約 4,000	
中部	静岡市葵区	約 3,600	約 800	-	約 20	約 800	約 70	約 4,600
	静岡市駿河区	約 2,700	約 700	-	-	約 700	約 70	約 3,400
	静岡市清水区	約 3,600	約 600	約 70	約 10	約 600	約 90	約 4,400
	島田市	約 1,800	約 200	-	-	約 30	約 10	約 1,900
	焼津市	約 2,700	約 600	約 10	-	約 200	約 10	約 2,900
	藤枝市	約 2,600	約 500	-	約 10	約 100	約 10	約 2,700
	牧之原市	約 900	約 100	-	-	約 50	-	約 900
	吉田町	約 400	約 50	-	-	約 20	-	約 500
	川根本町	約 50	-	-	-	-	-	約 50
	(小計)	約 18,000	約 3,600	約 80	約 50	約 2,500	約 300	約 21,000
西部	浜松市中区	約 3,100	約 800	-	-	約 500	約 20	約 3,600
	浜松市東区	約 1,600	約 300	-	-	約 80	約 10	約 1,700
	浜松市西区	約 1,600	約 300	-	-	約 100	約 10	約 1,800
	浜松市南区	約 1,800	約 400	-	-	約 60	約 10	約 1,900
	浜松市北区	約 700	約 70	-	-	約 10	-	約 700
	浜松市浜北区	約 700	約 80	-	-	約 30	-	約 800
	浜松市天竜区	約 200	約 10	-	約 10	-	-	約 200
	磐田市	約 2,800	約 500	-	-	約 200	約 20	約 3,000
	掛川市	約 2,500	約 400	-	-	約 70	約 10	約 2,600
	袋井市	約 1,900	約 400	-	-	約 40	約 10	約 2,000
	湖西市	約 900	約 100	-	-	約 40	-	約 1,000
	御前崎市	約 600	約 50	-	-	-	-	約 600
	菊川市	約 700	約 90	-	-	-	-	約 700
	森町	約 600	約 40	-	-	約 10	-	約 600
(小計)	約 20,000	約 3,600	-	約 20	約 1,200	約 100	約 21,000	

死者数（東海地震、東海・東南海地震、東海・東南海・南海地震、冬・夕、早期避難率低）（人）

市町名	建物倒壊		津波			山・崖崩れ	火災	ブロック塀の転倒、屋外落下物	合計
		(うち屋内収容物移動・転倒、屋内落下物)		(うち自力脱出困難)	(うち津波からの逃げ遅れ)				
県計	約 4,300	約 500	約 7,300	約 50	約 7,200	約 200	約 2,100	約 20	約 14,000
賀茂	下田市	-	-	約 200	-	約 200	-	-	約 200
	東伊豆町	-	-	約 10	-	約 10	-	-	約 10
	河津町	-	-	約 10	-	約 10	-	-	約 10
	南伊豆町	-	-	約 90	-	約 90	-	-	約 90
	松崎町	-	-	約 1,100	-	約 1,100	約 10	-	約 1,100
	西伊豆町	-	-	約 1,800	-	約 1,800	-	-	約 1,800
	(小計)	-	-	約 3,200	-	約 3,200	約 20	-	約 3,200
東部	沼津市	約 10	-	約 2,800	-	約 2,800	約 10	-	約 2,800
	熱海市	-	-	-	-	-	-	-	-
	三島市	-	-	-	-	-	-	-	-
	富士宮市	約 10	-	-	-	-	-	-	約 20
	伊東市	-	-	-	-	-	-	-	約 10
	富士市	約 20	-	約 10	-	約 10	-	-	約 30
	御殿場市	-	-	-	-	-	-	-	-
	裾野市	-	-	-	-	-	-	-	-
	伊豆市	-	-	約 700	-	約 700	約 10	-	約 800
	伊豆の国市	-	-	-	-	-	-	-	-
	函南町	-	-	-	-	-	-	-	-
	清水町	-	-	-	-	-	-	-	-
	長泉町	-	-	-	-	-	-	-	-
小山町	-	-	-	-	-	-	-	-	
(小計)	約 50	約 20	約 3,600	-	約 3,600	約 30	-	約 3,600	
中部	静岡市葵区	約 500	約 50	-	-	-	約 40	約 500	約 1,100
	静岡市駿河区	約 300	約 40	約 10	-	約 10	約 10	約 400	約 800
	静岡市清水区	約 300	約 30	約 100	約 10	約 100	約 20	約 200	約 700
	島田市	約 100	約 20	-	-	-	約 10	約 10	約 100
	焼津市	約 400	約 40	約 70	約 20	約 50	-	約 200	約 600
	藤枝市	約 300	約 40	-	-	-	約 10	約 50	約 300
	牧之原市	約 80	約 10	約 200	約 10	約 200	-	約 20	約 300
	吉田町	約 30	-	-	-	-	-	約 10	約 40
	川根本町	-	-	-	-	-	-	-	約 10
	(小計)	約 1,900	約 200	約 500	約 50	約 400	約 90	約 1,400	約 3,900
西部	浜松市中央区	約 600	約 60	-	-	-	-	約 400	約 1,000
	浜松市東区	約 100	約 20	-	-	-	-	約 20	約 100
	浜松市西区	約 200	約 20	-	-	-	-	約 50	約 200
	浜松市南区	約 300	約 30	-	-	-	-	約 40	約 300
	浜松市北区	約 10	-	-	-	-	-	-	約 20
	浜松市浜北区	約 20	-	-	-	-	-	-	約 20
	浜松市天竜区	-	-	-	-	-	約 10	-	約 10
	磐田市	約 300	約 40	約 10	-	約 10	-	約 100	約 400
	掛川市	約 300	約 30	-	-	-	約 10	約 40	約 300
	袋井市	約 300	約 30	-	-	-	-	約 40	約 400
	湖西市	約 50	約 10	-	-	-	-	約 10	約 60
	御前崎市	約 40	-	約 20	-	約 20	-	-	約 60
	菊川市	約 50	約 10	-	-	-	-	-	約 50
森町	約 30	-	-	-	-	-	-	約 40	
(小計)	約 2,300	約 300	約 30	約 10	約 30	約 40	約 700	約 3,100	

重傷者数（東海地震、東海・東南海地震、東海・東南海・南海地震、冬・夕、早期避難率低）（人）

市町名	建物倒壊		津波	山・崖崩れ	火災	ブロック塀 の転倒、屋 外落下物	合計	
		(うち屋内収容 物移動・転倒、 屋内落下物)						
県計	約 19,000	約 1,600	約 400	約 100	約 1,400	約 200	約 21,000	
賀茂	下田市	約 10	-	約 20	-	-	約 40	
	東伊豆町	-	-	-	-	-	-	
	河津町	-	-	-	-	-	-	
	南伊豆町	-	-	約 10	-	-	約 10	
	松崎町	約 10	-	約 100	-	-	約 100	
	西伊豆町	約 10	-	約 100	-	-	約 100	
	(小計)	約 40	-	約 300	約 10	-	約 300	
東部	沼津市	約 70	約 10	約 70	-	-	約 100	
	熱海市	-	-	-	-	-	約 10	
	三島市	約 20	-	-	-	-	約 20	
	富士宮市	約 100	約 10	-	-	-	約 100	
	伊東市	約 10	-	-	-	-	約 10	
	富士市	約 200	約 20	-	-	約 10	約 200	
	御殿場市	約 40	-	-	-	-	約 40	
	裾野市	約 20	-	-	-	-	約 20	
	伊豆市	約 20	-	約 30	-	-	約 50	
	伊豆の国市	約 10	-	-	-	-	約 10	
	函南町	-	-	-	-	-	-	
	清水町	約 10	-	-	-	-	約 10	
	長泉町	約 10	-	-	-	-	約 10	
	小山町	-	-	-	-	-	-	
(小計)	約 500	約 60	約 90	約 20	約 10	約 20	約 600	
中部	静岡市葵区	約 1,400	約 200	-	約 20	約 300	約 30	約 1,800
	静岡市駿河区	約 1,100	約 200	-	-	約 300	約 40	約 1,400
	静岡市清水区	約 1,300	約 100	約 40	約 10	約 200	約 50	約 1,600
	島田市	約 800	約 50	-	-	約 10	約 10	約 900
	焼津市	約 1,300	約 100	約 10	-	約 70	-	約 1,300
	藤枝市	約 1,600	約 100	-	約 10	約 40	約 10	約 1,700
	牧之原市	約 400	約 30	約 10	-	約 20	-	約 400
	吉田町	約 200	約 10	-	-	約 10	-	約 200
	川根本町	約 10	-	-	-	-	-	約 10
	(小計)	約 8,100	約 800	約 60	約 50	約 1,000	約 100	約 9,400
西部	浜松市中区	約 1,700	約 200	-	-	約 200	約 10	約 1,900
	浜松市東区	約 700	約 60	-	-	約 30	-	約 800
	浜松市西区	約 800	約 60	-	-	約 50	-	約 800
	浜松市南区	約 1,100	約 90	-	-	約 20	-	約 1,100
	浜松市北区	約 200	約 10	-	-	-	-	約 200
	浜松市浜北区	約 200	約 10	-	-	約 10	-	約 200
	浜松市天竜区	約 30	-	-	約 10	-	-	約 30
	磐田市	約 1,700	約 100	-	-	約 70	約 10	約 1,800
	掛川市	約 1,300	約 90	-	-	約 30	約 10	約 1,300
	袋井市	約 1,400	約 90	-	-	約 20	約 10	約 1,400
	湖西市	約 400	約 30	-	-	約 10	-	約 400
	御前崎市	約 200	約 10	-	-	-	-	約 300
	菊川市	約 400	約 20	-	-	-	-	約 400
	森町	約 300	約 10	-	-	-	-	約 300
(小計)	約 10,000	約 800	約 10	約 20	約 500	約 50	約 11,000	

軽傷者数（東海地震、東海・東南海地震、東海・東南海・南海地震、冬・夕、早期避難率低）（人）

市町名	建物倒壊		津波	山・崖崩れ	火災	ブロック塀 の転倒、屋 外落下物	合計	
		(うち屋内収容 物移動・転倒、 屋内落下物)						
県計	約 42,000	約 7,600	約 900	約 100	約 3,700	約 400	約 47,000	
賀茂	下田市	約 80	約 10	約 50	-	-	約 100	
	東伊豆町	約 30	-	-	-	-	約 40	
	河津町	約 10	-	-	-	-	約 10	
	南伊豆町	約 20	-	約 10	-	-	約 30	
	松崎町	約 70	-	約 200	-	-	約 300	
	西伊豆町	約 50	-	約 200	-	-	約 300	
	(小計)	約 300	約 20	約 500	約 10	-	-	約 800
東部	沼津市	約 600	約 90	約 100	-	-	約 800	
	熱海市	約 90	約 10	-	-	-	約 90	
	三島市	約 200	約 30	-	-	-	約 200	
	富士宮市	約 800	約 80	-	-	-	約 800	
	伊東市	約 200	約 20	-	-	-	約 200	
	富士市	約 1,100	約 100	-	-	約 20	約 10	約 1,200
	御殿場市	約 200	約 30	-	-	-	-	約 200
	裾野市	約 200	約 20	-	-	-	-	約 200
	伊豆市	約 100	約 10	約 50	-	-	-	約 200
	伊豆の国市	約 100	約 10	-	-	-	-	約 100
	函南町	約 30	約 10	-	-	-	-	約 30
	清水町	約 50	約 10	-	-	-	-	約 50
	長泉町	約 70	約 20	-	-	-	-	約 70
	小山町	約 30	約 10	-	-	-	-	約 30
(小計)	約 3,800	約 500	約 200	約 20	約 30	約 20	約 4,100	
中部	静岡市葵区	約 3,600	約 800	-	約 20	約 800	約 70	約 4,600
	静岡市駿河区	約 2,700	約 700	-	-	約 700	約 70	約 3,400
	静岡市清水区	約 3,600	約 600	約 80	約 10	約 600	約 90	約 4,400
	島田市	約 1,800	約 200	-	-	約 30	約 10	約 1,900
	焼津市	約 2,700	約 600	約 20	-	約 200	約 10	約 2,900
	藤枝市	約 2,600	約 500	-	約 10	約 100	約 10	約 2,700
	牧之原市	約 900	約 100	約 30	-	約 50	-	約 1,000
	吉田町	約 400	約 50	-	-	約 20	-	約 500
	川根本町	約 50	-	-	-	-	-	約 50
	(小計)	約 18,000	約 3,600	約 100	約 50	約 2,500	約 300	約 21,000
西部	浜松市中区	約 3,100	約 800	-	-	約 500	約 20	約 3,600
	浜松市東区	約 1,600	約 300	-	-	約 80	約 10	約 1,700
	浜松市西区	約 1,600	約 300	-	-	約 100	約 10	約 1,800
	浜松市南区	約 1,800	約 400	-	-	約 60	約 10	約 1,900
	浜松市北区	約 700	約 70	-	-	約 10	-	約 700
	浜松市浜北区	約 700	約 80	-	-	約 30	-	約 800
	浜松市天竜区	約 200	約 10	-	約 10	-	-	約 200
	磐田市	約 2,800	約 500	-	-	約 200	約 20	約 3,000
	掛川市	約 2,500	約 400	-	-	約 70	約 10	約 2,600
	袋井市	約 1,900	約 400	-	-	約 40	約 10	約 2,000
	湖西市	約 900	約 100	-	-	約 40	-	約 1,000
	御前崎市	約 600	約 50	約 10	-	-	-	約 600
	菊川市	約 700	約 90	-	-	-	-	約 700
	森町	約 600	約 40	-	-	約 10	-	約 600
(小計)	約 20,000	約 3,600	約 10	約 20	約 1,200	約 100	約 21,000	

死者数（東海地震、東海・東南海地震、東海・東南海・南海地震、冬・深夜、予知あり）（人）

市町名	建物倒壊		津波			山・崖崩れ	火災	ブロック塀の転倒、屋外落下物	合計
		（うち屋内収容物移動・転倒、屋内落下物）		（うち自力脱出困難）	（うち津波からの逃げ遅れ）				
県計	約 1,600	約 100	約 1,000	約 10	約 1,000	約 30	約 30	-	約 2,700
賀茂	下田市	-	-	約 30	-	約 30	-	-	約 40
	東伊豆町	-	-	-	-	-	-	-	-
	河津町	-	-	-	-	-	-	-	-
	南伊豆町	-	-	約 20	-	約 20	-	-	約 20
	松崎町	-	-	約 100	-	約 100	-	-	約 200
	西伊豆町	-	-	約 300	-	約 300	-	-	約 300
	（小計）	-	-	約 500	-	約 500	-	-	約 500
東部	沼津市	-	-	約 400	-	約 400	-	-	約 400
	熱海市	-	-	-	-	-	-	-	-
	三島市	-	-	-	-	-	-	-	-
	富士宮市	-	-	-	-	-	-	-	約 10
	伊東市	-	-	-	-	-	-	-	-
	富士市	約 10	-	-	-	-	-	-	約 10
	御殿場市	-	-	-	-	-	-	-	-
	裾野市	-	-	-	-	-	-	-	-
	伊豆市	-	-	約 100	-	約 100	-	-	約 100
	伊豆の国市	-	-	-	-	-	-	-	-
	函南町	-	-	-	-	-	-	-	-
	清水町	-	-	-	-	-	-	-	-
	長泉町	-	-	-	-	-	-	-	-
小山町	-	-	-	-	-	-	-	-	
（小計）	約 20	-	約 500	-	約 500	-	-	約 500	
中部	静岡市葵区	約 200	約 10	-	-	約 10	-	-	約 200
	静岡市駿河区	約 100	約 10	-	-	-	-	-	約 100
	静岡市清水区	約 100	約 10	約 20	-	約 20	-	-	約 100
	島田市	約 40	-	-	-	-	-	-	約 40
	焼津市	約 100	約 10	約 10	-	約 10	約 10	-	約 200
	藤枝市	約 100	約 10	-	-	-	-	-	約 100
	牧之原市	約 30	-	約 30	-	約 30	-	-	約 60
	吉田町	約 10	-	-	-	-	-	-	約 10
	川根本町	-	-	-	-	-	-	-	-
	（小計）	約 700	約 70	約 60	約 10	約 60	約 10	約 20	約 800
西部	浜松市中区	約 200	約 20	-	-	-	-	-	約 200
	浜松市東区	約 50	約 10	-	-	-	-	-	約 50
	浜松市西区	約 60	約 10	-	-	-	-	-	約 60
	浜松市南区	約 100	約 10	-	-	-	-	-	約 100
	浜松市北区	約 10	-	-	-	-	-	-	約 10
	浜松市浜北区	約 10	-	-	-	-	-	-	約 10
	浜松市天竜区	-	-	-	-	-	-	-	-
	磐田市	約 100	約 10	-	-	-	-	-	約 100
	掛川市	約 100	約 10	-	-	-	-	-	約 100
	袋井市	約 100	約 10	-	-	-	-	-	約 100
	湖西市	約 20	-	-	-	-	-	-	約 20
	御前崎市	約 20	-	-	-	-	-	-	約 20
	菊川市	約 20	-	-	-	-	-	-	約 20
	森町	約 10	-	-	-	-	-	-	約 10
（小計）	約 800	約 70	-	-	-	約 10	約 10	約 900	

重傷者数（東海地震、東海・東南海地震、東海・東南海・南海地震、冬・深夜、予知あり）（人）

市町名	建物倒壊		津波	山・崖崩れ	火災	ブロック塀 の転倒、屋 外落下物	合計
		(うち屋内収容 物移動・転倒、 屋内落下物)					
県計	約 5,300	約 600	約 60	約 20	約 50	-	約 5,500
賀茂	下田市	-	-	-	-	-	約 10
	東伊豆町	-	-	-	-	-	-
	河津町	-	-	-	-	-	-
	南伊豆町	-	-	-	-	-	-
	松崎町	-	-	約 10	-	-	約 20
	西伊豆町	-	-	約 20	-	-	約 20
	(小計)	約 10	-	約 40	-	-	約 50
東部	沼津市	約 20	約 10	約 10	-	-	約 30
	熱海市	-	-	-	-	-	-
	三島市	-	-	-	-	-	-
	富士宮市	約 40	約 10	-	-	-	約 40
	伊東市	-	-	-	-	-	-
	富士市	約 50	約 10	-	-	-	約 50
	御殿場市	約 10	-	-	-	-	約 10
	裾野市	-	-	-	-	-	-
	伊豆市	-	-	-	-	-	約 10
	伊豆の国市	-	-	-	-	-	-
	函南町	-	-	-	-	-	-
	清水町	-	-	-	-	-	-
	長泉町	-	-	-	-	-	-
	小山町	-	-	-	-	-	-
(小計)	約 100	約 30	約 10	-	-	約 100	
中部	静岡市葵区	約 400	約 60	-	-	約 10	約 400
	静岡市駿河区	約 400	約 50	-	-	-	約 400
	静岡市清水区	約 400	約 40	約 10	-	-	約 400
	島田市	約 200	約 20	-	-	-	約 200
	焼津市	約 400	約 40	-	-	約 10	約 400
	藤枝市	約 500	約 40	-	-	約 10	約 500
	牧之原市	約 100	約 10	-	-	-	約 100
	吉田町	約 50	-	-	-	-	約 50
	川根本町	-	-	-	-	-	-
	(小計)	約 2,400	約 300	約 10	約 10	約 30	約 2,500
西部	浜松市中区	約 500	約 60	-	-	約 10	約 500
	浜松市東区	約 200	約 20	-	-	-	約 200
	浜松市西区	約 200	約 20	-	-	-	約 200
	浜松市南区	約 300	約 30	-	-	-	約 300
	浜松市北区	約 50	-	-	-	-	約 50
	浜松市浜北区	約 50	約 10	-	-	-	約 50
	浜松市天竜区	約 10	-	-	-	-	約 10
	磐田市	約 400	約 40	-	-	-	約 400
	掛川市	約 400	約 30	-	-	約 10	約 400
	袋井市	約 400	約 30	-	-	-	約 400
	湖西市	約 100	約 10	-	-	-	約 100
	御前崎市	約 60	-	-	-	-	約 60
	菊川市	約 90	約 10	-	-	-	約 90
	森町	約 50	-	-	-	-	約 50
(小計)	約 2,800	約 300	-	-	約 20	約 2,800	

軽傷者数（東海地震、東海・東南海地震、東海・東南海・南海地震、冬・深夜、予知あり）（人）

市町名	建物倒壊		津波	山・崖崩れ	火災	ブロック塀 の転倒、屋 外落下物	合計
		(うち屋内収容 物移動・転倒、 屋内落下物)					
県計	約 14,000	約 2,100	約 100	約 20	約 100	-	約 14,000
賀茂	下田市	約 20	-	約 10	-	-	約 30
	東伊豆町	約 10	-	-	-	-	約 10
	河津町	-	-	-	-	-	-
	南伊豆町	-	-	-	-	-	約 10
	松崎町	約 30	-	約 30	-	-	約 60
	西伊豆町	約 20	-	約 30	-	-	約 50
	(小計)	約 80	約 10	約 70	-	-	約 200
東部	沼津市	約 200	約 20	約 20	-	-	約 200
	熱海市	約 20	-	-	-	-	約 20
	三島市	約 60	約 10	-	-	-	約 60
	富士宮市	約 300	約 20	-	-	-	約 300
	伊東市	約 70	-	-	-	-	約 70
	富士市	約 400	約 40	-	-	-	約 400
	御殿場市	約 70	約 10	-	-	-	約 70
	裾野市	約 50	約 10	-	-	-	約 50
	伊豆市	約 40	-	約 10	-	-	約 50
	伊豆の国市	約 40	-	-	-	-	約 40
	函南町	約 10	-	-	-	-	約 10
	清水町	約 20	-	-	-	-	約 20
	長泉町	約 20	-	-	-	-	約 20
	小山町	約 10	-	-	-	-	約 10
(小計)	約 1,400	約 100	約 30	-	-	約 1,400	
中部	静岡市葵区	約 1,100	約 200	-	-	約 20	約 1,200
	静岡市駿河区	約 900	約 200	-	-	約 10	約 900
	静岡市清水区	約 1,300	約 200	約 10	-	約 10	約 1,300
	島田市	約 700	約 60	-	-	-	約 700
	焼津市	約 900	約 200	-	-	約 30	約 900
	藤枝市	約 1,000	約 100	-	-	約 20	約 1,000
	牧之原市	約 300	約 30	-	-	-	約 300
	吉田町	約 100	約 10	-	-	-	約 100
	川根本町	約 20	-	-	-	-	約 20
	(小計)	約 6,200	約 1,000	約 20	約 10	約 90	約 6,300
西部	浜松市中区	約 1,000	約 200	-	-	約 10	約 1,000
	浜松市東区	約 500	約 80	-	-	-	約 500
	浜松市西区	約 600	約 80	-	-	-	約 600
	浜松市南区	約 600	約 100	-	-	-	約 600
	浜松市北区	約 300	約 20	-	-	-	約 300
	浜松市浜北区	約 200	約 20	-	-	-	約 200
	浜松市天竜区	約 70	-	-	-	-	約 70
	磐田市	約 900	約 100	-	-	-	約 900
	掛川市	約 800	約 100	-	-	約 10	約 800
	袋井市	約 600	約 100	-	-	-	約 600
	湖西市	約 300	約 30	-	-	-	約 300
	御前崎市	約 200	約 20	-	-	-	約 200
	菊川市	約 200	約 30	-	-	-	約 200
森町	約 200	約 10	-	-	-	約 200	
(小計)	約 6,400	約 1,000	-	-	約 50	約 6,500	

死者数（東海地震、東海・東南海地震、東海・東南海・南海地震、夏・昼、予知あり）（人）

市町名	建物倒壊		津波			山・崖崩れ	火災	ブロック塀の転倒、屋外落下物	合計
		(うち屋内収容物移動・転倒、屋内落下物)		(うち自力脱出困難)	(うち津波からの逃げ遅れ)				
県計	約 800	約 100	約 700	-	約 700	約 10	約 10	-	約 1,500
賀茂	下田市	-	-	約 10	-	約 10	-	-	約 20
	東伊豆町	-	-	-	-	-	-	-	-
	河津町	-	-	-	-	-	-	-	-
	南伊豆町	-	-	約 10	-	約 10	-	-	約 10
	松崎町	-	-	約 100	-	約 100	-	-	約 100
	西伊豆町	-	-	約 200	-	約 200	-	-	約 200
	(小計)	-	-	約 300	-	約 300	-	-	約 300
東部	沼津市	-	-	約 300	-	約 300	-	-	約 300
	熱海市	-	-	-	-	-	-	-	-
	三島市	-	-	-	-	-	-	-	-
	富士宮市	-	-	-	-	-	-	-	-
	伊東市	-	-	-	-	-	-	-	-
	富士市	-	-	-	-	-	-	-	-
	御殿場市	-	-	-	-	-	-	-	-
	裾野市	-	-	-	-	-	-	-	-
	伊豆市	-	-	約 70	-	約 70	-	-	約 70
	伊豆の国市	-	-	-	-	-	-	-	-
	函南町	-	-	-	-	-	-	-	-
	清水町	-	-	-	-	-	-	-	-
	長泉町	-	-	-	-	-	-	-	-
小山町	-	-	-	-	-	-	-	-	
(小計)	約 10	-	約 300	-	約 300	-	-	約 300	
中部	静岡市葵区	約 90	約 10	-	-	-	-	-	約 90
	静岡市駿河区	約 60	約 10	-	-	-	-	-	約 70
	静岡市清水区	約 50	約 10	約 10	-	約 10	-	-	約 60
	島田市	約 20	-	-	-	-	-	-	約 20
	焼津市	約 70	約 10	約 10	-	約 10	-	-	約 80
	藤枝市	約 40	約 10	-	-	-	-	-	約 40
	牧之原市	約 10	-	約 20	-	約 20	-	-	約 40
	吉田町	約 10	-	-	-	-	-	-	約 10
	川根本町	-	-	-	-	-	-	-	-
	(小計)	約 400	約 40	約 40	-	約 40	約 10	約 10	約 400
西部	浜松市中区	約 100	約 10	-	-	-	-	-	約 100
	浜松市東区	約 20	-	-	-	-	-	-	約 20
	浜松市西区	約 30	-	-	-	-	-	-	約 30
	浜松市南区	約 50	約 10	-	-	-	-	-	約 50
	浜松市北区	-	-	-	-	-	-	-	-
	浜松市浜北区	-	-	-	-	-	-	-	-
	浜松市天竜区	-	-	-	-	-	-	-	-
	磐田市	約 60	約 10	-	-	-	-	-	約 60
	掛川市	約 50	約 10	-	-	-	-	-	約 50
	袋井市	約 60	約 10	-	-	-	-	-	約 60
	湖西市	約 10	-	-	-	-	-	-	約 10
	御前崎市	約 10	-	-	-	-	-	-	約 10
	菊川市	約 10	-	-	-	-	-	-	約 10
	森町	-	-	-	-	-	-	-	約 10
(小計)	約 400	約 60	-	-	-	-	約 10	約 400	

重傷者数（東海地震、東海・東南海地震、東海・東南海・南海地震、夏・昼、予知あり）（人）

市町名	建物倒壊		津波	山・崖崩れ	火災	ブロック塀 の転倒、屋 外落下物	合計
		（うち屋内収容 物移動・転倒、 屋内落下物）					
県計	約 8,700	約 500	約 40	約 10	約 50	約 10	約 8,800
賀茂	下田市	約 10	-	-	-	-	約 10
	東伊豆町	-	-	-	-	-	-
	河津町	-	-	-	-	-	-
	南伊豆町	-	-	-	-	-	-
	松崎町	約 10	-	約 10	-	-	約 20
	西伊豆町	-	-	約 10	-	-	約 20
	（小計）	約 30	-	約 30	-	-	約 50
東部	沼津市	約 20	-	約 10	-	-	約 30
	熱海市	-	-	-	-	-	-
	三島市	約 10	-	-	-	-	約 10
	富士宮市	約 60	-	-	-	-	約 60
	伊東市	約 10	-	-	-	-	約 10
	富士市	約 70	約 10	-	-	-	約 70
	御殿場市	約 20	-	-	-	-	約 20
	裾野市	約 10	-	-	-	-	約 10
	伊豆市	約 10	-	-	-	-	約 20
	伊豆の国市	約 10	-	-	-	-	約 10
	函南町	-	-	-	-	-	-
	清水町	-	-	-	-	-	-
	長泉町	-	-	-	-	-	-
	小山町	-	-	-	-	-	-
（小計）	約 200	約 20	約 10	-	-	-	約 200
中部	静岡市葵区	約 500	約 50	-	-	約 10	約 500
	静岡市駿河区	約 400	約 40	-	-	-	約 400
	静岡市清水区	約 500	約 30	-	-	-	約 500
	島田市	約 500	約 10	-	-	-	約 500
	焼津市	約 500	約 30	-	-	約 10	約 600
	藤枝市	約 700	約 30	-	-	約 10	約 800
	牧之原市	約 200	約 10	-	-	-	約 200
	吉田町	約 90	-	-	-	-	約 90
	川根本町	-	-	-	-	-	-
	（小計）	約 3,400	約 200	約 10	-	約 30	-
西部	浜松市中区	約 600	約 50	-	-	約 10	約 600
	浜松市東区	約 300	約 20	-	-	-	約 300
	浜松市西区	約 400	約 20	-	-	-	約 400
	浜松市南区	約 500	約 20	-	-	-	約 500
	浜松市北区	約 80	-	-	-	-	約 80
	浜松市浜北区	約 100	-	-	-	-	約 100
	浜松市天竜区	約 20	-	-	-	-	約 20
	磐田市	約 900	約 30	-	-	-	約 900
	掛川市	約 600	約 20	-	-	約 10	約 600
	袋井市	約 700	約 20	-	-	-	約 700
	湖西市	約 200	約 10	-	-	-	約 200
	御前崎市	約 100	-	-	-	-	約 100
	菊川市	約 200	約 10	-	-	-	約 200
	森町	約 300	-	-	-	-	約 300
（小計）	約 5,000	約 200	-	-	約 20	-	約 5,000

軽傷者数（東海地震、東海・東南海地震、東海・東南海・南海地震、夏・昼、予知あり）（人）

市町名	建物倒壊		津波	山・崖崩れ	火災	ブロック塀 の転倒、屋 外落下物	合計
		(うち屋内収容 物移動・転倒、 屋内落下物)					
県計	約 15,000	約 1,700	約 80	約 10	約 100	約 10	約 15,000
賀茂	下田市	約 50	-	-	-	-	約 60
	東伊豆町	約 20	-	-	-	-	約 20
	河津町	-	-	-	-	-	-
	南伊豆町	約 10	-	-	-	-	約 10
	松崎町	約 20	-	約 20	-	-	約 40
	西伊豆町	約 20	-	約 20	-	-	約 40
	(小計)	約 100	-	約 50	-	-	約 200
東部	沼津市	約 200	約 20	約 10	-	-	約 200
	熱海市	約 40	-	-	-	-	約 40
	三島市	約 60	約 10	-	-	-	約 60
	富士宮市	約 200	約 20	-	-	-	約 200
	伊東市	約 100	-	-	-	-	約 100
	富士市	約 300	約 30	-	-	-	約 300
	御殿場市	約 80	約 10	-	-	-	約 80
	裾野市	約 50	約 10	-	-	-	約 50
	伊豆市	約 60	-	-	-	-	約 70
	伊豆の国市	約 40	-	-	-	-	約 40
	函南町	約 10	-	-	-	-	約 10
	清水町	約 10	-	-	-	-	約 20
	長泉町	約 20	-	-	-	-	約 20
	小山町	約 10	-	-	-	-	約 10
(小計)	約 1,200	約 100	約 20	-	-	約 1,200	
中部	静岡市葵区	約 1,300	約 200	-	-	約 20	約 1,300
	静岡市駿河区	約 800	約 200	-	-	約 10	約 900
	静岡市清水区	約 1,100	約 100	約 10	-	約 10	約 1,200
	島田市	約 600	約 50	-	-	-	約 600
	焼津市	約 1,100	約 100	-	-	約 30	約 1,100
	藤枝市	約 900	約 100	-	-	約 20	約 900
	牧之原市	約 300	約 30	-	-	-	約 300
	吉田町	約 200	約 10	-	-	-	約 200
	川根本町	約 10	-	-	-	-	約 10
	(小計)	約 6,400	約 800	約 10	-	約 90	約 10
西部	浜松市中区	約 1,000	約 200	-	-	約 10	約 1,000
	浜松市東区	約 500	約 60	-	-	-	約 500
	浜松市西区	約 600	約 60	-	-	-	約 600
	浜松市南区	約 700	約 90	-	-	-	約 700
	浜松市北区	約 200	約 20	-	-	-	約 200
	浜松市浜北区	約 300	約 20	-	-	-	約 300
	浜松市天竜区	約 70	-	-	-	-	約 70
	磐田市	約 1,100	約 100	-	-	-	約 1,100
	掛川市	約 900	約 90	-	-	約 10	約 900
	袋井市	約 700	約 90	-	-	-	約 700
	湖西市	約 300	約 30	-	-	-	約 300
	御前崎市	約 200	約 10	-	-	-	約 200
	菊川市	約 200	約 20	-	-	-	約 200
	森町	約 300	約 10	-	-	-	約 300
(小計)	約 7,100	約 800	-	-	約 50	-	約 7,200

死者数（東海地震、東海・東南海地震、東海・東南海・南海地震、冬・夕、予知あり）（人）

市町村名	建物倒壊		津波			山・崖崩れ	火災	ブロック塀の転倒、屋外落下物	合計
		(うち屋内収容物移動・転倒、屋内落下物)		(うち自力脱出困難)	(うち津波からの逃げ遅れ)				
県計	約 1,200	約 100	約 800	約 10	約 800	約 20	約 20	-	約 2,100
賀茂	下田市	-	-	約 20	-	約 20	-	-	約 20
	東伊豆町	-	-	-	-	-	-	-	-
	河津町	-	-	-	-	-	-	-	-
	南伊豆町	-	-	約 10	-	約 10	-	-	約 10
	松崎町	-	-	約 100	-	約 100	-	-	約 100
	西伊豆町	-	-	約 200	-	約 200	-	-	約 200
	(小計)	-	-	約 400	-	約 400	-	-	約 400
東部	沼津市	-	-	約 300	-	約 300	-	-	約 300
	熱海市	-	-	-	-	-	-	-	-
	三島市	-	-	-	-	-	-	-	-
	富士宮市	-	-	-	-	-	-	-	-
	伊東市	-	-	-	-	-	-	-	-
	富士市	-	-	-	-	-	-	-	約 10
	御殿場市	-	-	-	-	-	-	-	-
	裾野市	-	-	-	-	-	-	-	-
	伊豆市	-	-	約 90	-	約 90	-	-	約 90
	伊豆の国市	-	-	-	-	-	-	-	-
	函南町	-	-	-	-	-	-	-	-
	清水町	-	-	-	-	-	-	-	-
	長泉町	-	-	-	-	-	-	-	-
小山町	-	-	-	-	-	-	-	-	
(小計)	約 10	-	約 400	-	約 400	-	-	約 400	
中部	静岡市葵区	約 100	約 10	-	-	-	-	-	約 100
	静岡市駿河区	約 100	約 10	-	-	-	-	-	約 100
	静岡市清水区	約 80	約 10	約 20	-	約 10	-	-	約 100
	島田市	約 30	-	-	-	-	-	-	約 30
	焼津市	約 100	約 10	約 10	-	約 10	-	約 10	約 100
	藤枝市	約 70	約 10	-	-	-	-	-	約 80
	牧之原市	約 20	-	約 30	-	約 30	-	-	約 50
	吉田町	約 10	-	-	-	-	-	-	約 10
	川根本町	-	-	-	-	-	-	-	-
	(小計)	約 600	約 50	約 50	約 10	約 50	約 10	約 10	約 600
西部	浜松市中央区	約 200	約 10	-	-	-	-	-	約 200
	浜松市東区	約 40	-	-	-	-	-	-	約 40
	浜松市西区	約 50	-	-	-	-	-	-	約 50
	浜松市南区	約 80	約 10	-	-	-	-	-	約 80
	浜松市北区	-	-	-	-	-	-	-	-
	浜松市浜北区	約 10	-	-	-	-	-	-	約 10
	浜松市天竜区	-	-	-	-	-	-	-	-
	磐田市	約 90	約 10	-	-	-	-	-	約 100
	掛川市	約 80	約 10	-	-	-	-	-	約 80
	袋井市	約 100	約 10	-	-	-	-	-	約 100
	湖西市	約 20	-	-	-	-	-	-	約 20
	御前崎市	約 10	-	-	-	-	-	-	約 10
	菊川市	約 10	-	-	-	-	-	-	約 10
	森町	約 10	-	-	-	-	-	-	約 10
(小計)	約 700	約 60	-	-	-	-	約 10	約 700	

重傷者数（東海地震、東海・東南海地震、東海・東南海・南海地震、冬・夕、予知あり）（人）

市町名	建物倒壊		津波	山・崖崩れ	火災	ブロック塀 の転倒、屋 外落下物	合計
		(うち屋内収容 物移動・転倒、 屋内落下物)					
県計	約 5,500	約 400	約 50	約 10	約 50	約 10	約 5,600
賀茂	下田市	-	-	-	-	-	約 10
	東伊豆町	-	-	-	-	-	-
	河津町	-	-	-	-	-	-
	南伊豆町	-	-	-	-	-	-
	松崎町	-	-	約 10	-	-	約 20
	西伊豆町	-	-	約 10	-	-	約 20
	(小計)	約 10	-	約 30	-	-	約 40
東部	沼津市	約 20	-	約 10	-	-	約 30
	熱海市	-	-	-	-	-	-
	三島市	約 10	-	-	-	-	約 10
	富士宮市	約 40	-	-	-	-	約 40
	伊東市	-	-	-	-	-	-
	富士市	約 40	-	-	-	-	約 50
	御殿場市	約 10	-	-	-	-	約 10
	裾野市	約 10	-	-	-	-	約 10
	伊豆市	-	-	-	-	-	約 10
	伊豆の国市	-	-	-	-	-	-
	函南町	-	-	-	-	-	-
	清水町	-	-	-	-	-	-
	長泉町	-	-	-	-	-	-
	小山町	-	-	-	-	-	-
	(小計)	約 100	約 10	約 10	-	-	約 200
中部	静岡市葵区	約 400	約 40	-	-	約 10	約 400
	静岡市駿河区	約 300	約 40	-	-	-	約 300
	静岡市清水区	約 400	約 30	-	-	-	約 400
	島田市	約 200	約 10	-	-	-	約 200
	焼津市	約 400	約 30	-	-	約 10	約 400
	藤枝市	約 500	約 20	-	-	約 10	約 500
	牧之原市	約 100	約 10	-	-	-	約 100
	吉田町	約 50	-	-	-	-	約 50
	川根本町	-	-	-	-	-	-
	(小計)	約 2,300	約 200	約 10	約 10	約 40	約 2,400
西部	浜松市中区	約 500	約 40	-	-	約 10	約 500
	浜松市東区	約 200	約 10	-	-	-	約 200
	浜松市西区	約 200	約 10	-	-	-	約 200
	浜松市南区	約 300	約 20	-	-	-	約 300
	浜松市北区	約 50	-	-	-	-	約 50
	浜松市浜北区	約 60	-	-	-	-	約 60
	浜松市天竜区	約 10	-	-	-	-	約 10
	磐田市	約 500	約 30	-	-	-	約 500
	掛川市	約 400	約 20	-	-	約 10	約 400
	袋井市	約 400	約 20	-	-	-	約 400
	湖西市	約 100	約 10	-	-	-	約 100
	御前崎市	約 70	-	-	-	-	約 70
	菊川市	約 100	-	-	-	-	約 100
	森町	約 80	-	-	-	-	約 80
(小計)	約 3,000	約 200	-	-	約 20	約 3,000	

軽傷者数（東海地震、東海・東南海地震、東海・東南海・南海地震、冬・夕、予知あり）（人）

市町名	建物倒壊		津波	山・崖崩れ	火災	ブロック塀 の転倒、屋 外落下物	合計
		(うち屋内収容 物移動・転倒、 屋内落下物)					
県計	約 12,000	約 1,700	約 100	約 10	約 100	約 20	約 12,000
賀茂	下田市	約 20	-	約 10	-	-	約 30
	東伊豆町	約 10	-	-	-	-	約 10
	河津町	-	-	-	-	-	-
	南伊豆町	約 10	-	-	-	-	約 10
	松崎町	約 20	-	約 30	-	-	約 50
	西伊豆町	約 10	-	約 30	-	-	約 40
	(小計)	約 80	-	約 60	-	-	-
東部	沼津市	約 200	約 20	約 20	-	-	約 200
	熱海市	約 30	-	-	-	-	約 30
	三島市	約 50	約 10	-	-	-	約 50
	富士宮市	約 200	約 20	-	-	-	約 200
	伊東市	約 70	-	-	-	-	約 70
	富士市	約 300	約 30	-	-	-	約 300
	御殿場市	約 60	約 10	-	-	-	約 60
	裾野市	約 40	-	-	-	-	約 40
	伊豆市	約 40	-	約 10	-	-	約 50
	伊豆の国市	約 30	-	-	-	-	約 30
	函南町	約 10	-	-	-	-	約 10
	清水町	約 10	-	-	-	-	約 10
	長泉町	約 20	-	-	-	-	約 20
	小山町	約 10	-	-	-	-	約 10
(小計)	約 1,100	約 100	約 20	-	-	-	約 1,100
中部	静岡市葵区	約 1,000	約 200	-	-	約 20	約 1,100
	静岡市駿河区	約 800	約 200	-	-	約 10	約 800
	静岡市清水区	約 1,100	約 100	約 10	-	約 10	約 1,100
	島田市	約 500	約 50	-	-	-	約 500
	焼津市	約 800	約 100	-	-	約 30	約 800
	藤枝市	約 700	約 100	-	-	約 20	約 800
	牧之原市	約 300	約 30	-	-	-	約 300
	吉田町	約 100	約 10	-	-	-	約 100
	川根本町	約 10	-	-	-	-	約 10
	(小計)	約 5,300	約 800	約 10	約 10	約 90	約 20
西部	浜松市中区	約 900	約 200	-	-	約 10	約 900
	浜松市東区	約 500	約 60	-	-	-	約 500
	浜松市西区	約 500	約 60	-	-	-	約 500
	浜松市南区	約 500	約 80	-	-	-	約 500
	浜松市北区	約 200	約 20	-	-	-	約 200
	浜松市浜北区	約 200	約 20	-	-	-	約 200
	浜松市天竜区	約 50	-	-	-	-	約 50
	磐田市	約 800	約 100	-	-	-	約 800
	掛川市	約 700	約 90	-	-	約 20	約 700
	袋井市	約 500	約 80	-	-	-	約 600
	湖西市	約 300	約 30	-	-	-	約 300
	御前崎市	約 200	約 10	-	-	-	約 200
	菊川市	約 200	約 20	-	-	-	約 200
森町	約 200	約 10	-	-	-	約 200	
(小計)	約 5,600	約 800	-	-	約 50	約 10	約 5,700

2) レベル2の地震・津波（南海トラフ巨大地震）

死者数（南海トラフ巨大地震（地震動：基本ケース、津波：ケース①）、冬・深夜、早期避難率高+呼びかけ）（人）

市町名	建物倒壊		津波			山・崖崩れ	火災	ブロック塀の転倒、屋外落下物	合計
		（うち屋内収容物移動・転倒、屋内落下物）		（うち自力脱出困難）	（うち津波からの逃げ遅れ）				
県計	約 5,500	約 700	約 65,000	約 1,600	約 64,000	約 200	約 800	-	約 72,000
賀茂	下田市	-	約 2,000	-	約 2,000	-	-	-	約 2,000
	東伊豆町	-	約 300	-	約 300	-	-	-	約 300
	河津町	-	約 300	-	約 300	-	-	-	約 300
	南伊豆町	-	約 2,000	-	約 2,000	-	-	-	約 2,000
	松崎町	-	約 2,900	-	約 2,900	約 10	-	-	約 2,900
	西伊豆町	-	約 4,300	-	約 4,300	約 10	-	-	約 4,300
	(小計)	約 10	-	約 12,000	-	約 12,000	約 20	-	約 12,000
	沼津市	約 10	-	約 8,200	-	約 8,200	約 10	-	約 8,300
東部	熱海市	-	-	-	-	-	-	-	-
	三島市	-	-	-	-	-	-	-	-
	富士宮市	約 20	-	-	-	約 10	-	-	約 20
	伊東市	-	-	約 10	-	約 10	-	-	約 10
	富士市	約 20	約 10	約 30	-	約 30	-	-	約 60
	御殿場市	-	-	-	-	-	-	-	-
	裾野市	-	-	-	-	-	-	-	-
	伊豆市	-	-	約 1,400	-	約 1,400	約 10	-	約 1,400
	伊豆の国市	-	-	-	-	-	-	-	-
	函南町	-	-	-	-	-	-	-	-
	清水町	-	-	-	-	-	-	-	-
	長泉町	-	-	-	-	-	-	-	-
	小山町	-	-	-	-	-	-	-	-
	(小計)	約 60	約 20	約 9,700	-	約 9,700	約 40	-	約 9,800
中部	静岡市葵区	約 600	約 60	-	-	約 50	約 300	-	約 900
	静岡市駿河区	約 400	約 60	約 1,200	約 80	約 1,200	約 100	-	約 1,800
	静岡市清水区	約 400	約 50	約 6,600	約 200	約 6,400	約 20	約 60	約 7,000
	島田市	約 100	約 20	-	-	約 10	-	-	約 200
	焼津市	約 500	約 60	約 11,000	約 400	約 10,000	-	約 60	約 11,000
	藤枝市	約 300	約 50	-	-	約 20	約 30	-	約 400
	牧之原市	約 100	約 10	約 9,900	約 100	約 9,800	-	-	約 10,000
	吉田町	約 40	-	約 3,900	約 50	約 3,900	-	-	約 4,000
	川根本町	-	-	-	-	-	約 10	-	約 10
	(小計)	約 2,500	約 300	約 32,000	約 800	約 32,000	約 100	約 500	約 36,000
西部	浜松市中区	約 800	約 70	約 50	約 50	-	約 100	-	約 1,000
	浜松市東区	約 200	約 30	-	-	-	約 10	-	約 200
	浜松市西区	約 200	約 30	約 5,800	約 200	約 5,600	-	約 10	約 6,000
	浜松市南区	約 300	約 40	約 3,100	約 400	約 2,700	-	約 10	約 3,500
	浜松市北区	約 20	-	-	-	-	-	-	約 20
	浜松市浜北区	約 20	約 10	-	-	-	-	-	約 20
	浜松市天竜区	-	-	-	-	-	約 10	-	約 10
	磐田市	約 400	約 60	約 300	約 70	約 300	-	約 30	約 800
	掛川市	約 300	約 40	約 30	-	約 30	約 10	約 20	約 400
	袋井市	約 400	約 40	-	-	-	-	約 20	約 500
	湖西市	約 60	約 10	約 1,600	約 40	約 1,600	-	-	約 1,700
	御前崎市	約 50	約 10	約 500	約 10	約 500	-	-	約 600
	菊川市	約 60	約 10	-	-	-	-	-	約 70
	森町	約 40	-	-	-	-	-	-	約 40
(小計)	約 2,900	約 300	約 11,000	約 800	約 11,000	約 50	約 200	約 15,000	

重傷者数（南海トラフ巨大地震（地震動：基本ケース、津波：ケース①）、冬・深夜、早期避難率高十呼びかけ）（人）

市町名	建物倒壊		津波	山・崖崩れ	火災	ブロック塀 の転倒、屋 外落下物	合計	
		（うち屋内収容 物移動・転倒、 屋内落下物）						
県計	約 19,000	約 2,600	約 2,300	約 100	約 400	約 10	約 21,000	
賀茂	下田市	-	約 10	-	-	-	約 10	
	東伊豆町	-	-	-	-	-	-	
	河津町	-	約 10	-	-	-	約 10	
	南伊豆町	-	約 10	-	-	-	約 10	
	松崎町	約 10	-	約 10	-	-	約 30	
	西伊豆町	約 10	-	約 20	-	-	約 30	
	（小計）	約 30	約 10	約 50	約 10	-	-	約 90
東部	沼津市	約 70	約 20	約 300	-	-	約 300	
	熱海市	-	-	-	-	-	約 10	
	三島市	約 20	約 10	-	-	-	約 20	
	富士宮市	約 100	約 20	-	-	-	約 100	
	伊東市	約 10	-	-	-	-	約 10	
	富士市	約 200	約 40	約 10	-	-	約 200	
	御殿場市	約 30	約 10	-	-	-	約 30	
	裾野市	約 20	約 10	-	-	-	約 20	
	伊豆市	約 10	-	約 10	約 10	-	約 20	
	伊豆の国市	約 10	-	-	-	-	約 10	
	函南町	-	-	-	-	-	-	
	清水町	-	-	-	-	-	-	
	長泉町	約 10	-	-	-	-	約 10	
	小山町	-	-	-	-	-	-	
（小計）	約 400	約 100	約 300	約 20	-	-	約 700	
中部	静岡市葵区	約 1,500	約 300	-	約 30	約 100	-	約 1,700
	静岡市駿河区	約 1,200	約 200	約 200	約 10	約 80	-	約 1,600
	静岡市清水区	約 1,400	約 200	約 300	約 10	約 50	-	約 1,700
	島田市	約 800	約 80	-	約 10	-	-	約 800
	焼津市	約 1,400	約 200	約 900	-	約 20	-	約 2,300
	藤枝市	約 1,600	約 200	-	約 10	約 20	-	約 1,700
	牧之原市	約 400	約 40	約 200	-	-	-	約 500
	吉田町	約 200	約 20	約 100	-	-	-	約 300
	川根本町	約 10	-	-	-	-	-	約 10
	（小計）	約 8,400	約 1,200	約 1,700	約 70	約 300	約 10	約 11,000
西部	浜松市中区	約 1,700	約 300	-	-	約 60	-	約 1,800
	浜松市東区	約 700	約 90	-	-	約 10	-	約 700
	浜松市西区	約 700	約 90	約 70	-	約 10	-	約 800
	浜松市南区	約 1,000	約 100	約 200	-	-	-	約 1,100
	浜松市北区	約 200	約 20	-	-	-	-	約 200
	浜松市浜北区	約 200	約 20	-	-	-	-	約 200
	浜松市天竜区	約 30	-	-	約 10	-	-	約 30
	磐田市	約 1,500	約 200	約 20	-	約 20	-	約 1,500
	掛川市	約 1,300	約 100	-	-	約 10	-	約 1,300
	袋井市	約 1,300	約 100	-	-	-	-	約 1,300
	湖西市	約 400	約 40	約 10	-	-	-	約 400
	御前崎市	約 200	約 20	-	-	-	-	約 200
	菊川市	約 300	約 30	-	-	-	-	約 300
	森町	約 200	約 10	-	-	-	-	約 200
（小計）	約 9,600	約 1,200	約 300	約 30	約 100	-	約 10,000	

軽傷者数（南海トラフ巨大地震（地震動：基本ケース、津波：ケース①）、冬・深夜、早期避難率高＋呼びかけ）（人）

市町名	建物倒壊		津波	山・崖崩れ	火災	ブロック塀 の転倒、屋 外落下物	合計
		（うち屋内収容 物移動・転倒、 屋内落下物）					
県計	約 49,000	約 9,700	約 4,500	約 100	約 1,100	約 10	約 55,000
賀茂	下田市	約 70	約 10	約 10	-	-	約 80
	東伊豆町	約 30	-	約 10	-	-	約 30
	河津町	約 10	-	約 10	-	-	約 20
	南伊豆町	約 20	-	約 10	-	-	約 30
	松崎町	約 90	約 10	約 30	-	-	約 100
	西伊豆町	約 60	-	約 30	-	-	約 90
	（小計）	約 300	約 30	約 100	約 10	-	-
東部	沼津市	約 800	約 100	約 500	-	-	約 1,300
	熱海市	約 90	約 10	-	-	-	約 90
	三島市	約 200	約 40	-	-	-	約 200
	富士宮市	約 1,100	約 100	-	-	-	約 1,100
	伊東市	約 200	約 20	-	-	-	約 200
	富士市	約 1,500	約 200	約 10	-	-	約 1,500
	御殿場市	約 200	約 40	-	-	-	約 200
	裾野市	約 200	約 30	-	-	-	約 200
	伊豆市	約 200	約 10	約 10	約 10	-	約 200
	伊豆の国市	約 100	約 20	-	-	-	約 100
	函南町	約 40	約 10	-	-	-	約 40
	清水町	約 60	約 10	-	-	-	約 60
	長泉町	約 80	約 20	-	-	-	約 80
	小山町	約 30	約 10	-	-	-	約 30
（小計）	約 4,700	約 600	約 500	約 20	-	-	約 5,300
中部	静岡市葵区	約 4,000	約 1,000	-	約 30	約 400	約 4,400
	静岡市駿河区	約 3,000	約 900	約 500	約 10	約 200	約 3,700
	静岡市清水区	約 4,400	約 700	約 600	約 10	約 100	約 5,100
	島田市	約 2,400	約 300	-	約 10	-	約 2,400
	焼津市	約 3,000	約 800	約 1,700	-	約 60	約 4,800
	藤枝市	約 3,300	約 600	-	約 10	約 40	約 3,400
	牧之原市	約 1,000	約 100	約 300	-	-	約 1,400
	吉田町	約 500	約 60	約 200	-	-	約 700
	川根本町	約 60	-	-	-	-	約 60
（小計）	約 22,000	約 4,500	約 3,300	約 70	約 800	約 10	約 26,000
西部	浜松市中区	約 3,400	約 1,100	-	-	約 100	約 3,600
	浜松市東区	約 1,800	約 400	-	-	約 20	約 1,900
	浜松市西区	約 1,900	約 300	約 100	-	約 30	約 2,100
	浜松市南区	約 1,900	約 500	約 300	-	約 10	約 2,300
	浜松市北区	約 900	約 90	-	-	-	約 900
	浜松市浜北区	約 800	約 100	-	-	約 10	約 900
	浜松市天竜区	約 200	約 10	-	約 10	-	約 300
	磐田市	約 3,200	約 700	約 30	-	約 40	約 3,300
	掛川市	約 2,800	約 500	-	-	約 30	約 2,800
	袋井市	約 2,100	約 500	-	-	約 10	約 2,100
	湖西市	約 1,100	約 100	約 10	-	約 10	約 1,100
	御前崎市	約 700	約 70	約 10	-	-	約 700
	菊川市	約 900	約 100	-	-	-	約 900
森町	約 600	約 50	-	-	-	約 600	
（小計）	約 22,000	約 4,500	約 500	約 30	約 300	-	約 23,000

死者数（南海トラフ巨大地震（地震動：基本ケース、津波：ケース①）、冬・深夜、早期避難率低）（人）

市町名	建物倒壊		津波			山・崖崩れ	火災	ブロック塀の転倒、屋外落下物	合計
		(うち屋内収容物移動・転倒、屋内落下物)		(うち自力脱出困難)	(うち津波からの逃げ遅れ)				
県計	約 5,500	約 700	約 95,000	約 1,600	約 93,000	約 200	約 800	-	約 102,000
賀茂	下田市	-	約 5,100	-	約 5,100	-	-	-	約 5,100
	東伊豆町	-	約 800	-	約 800	-	-	-	約 800
	河津町	-	約 900	-	約 900	-	-	-	約 900
	南伊豆町	-	約 2,700	-	約 2,700	-	-	-	約 2,700
	松崎町	-	約 2,900	-	約 2,900	約 10	-	-	約 2,900
	西伊豆町	-	約 4,300	-	約 4,300	約 10	-	-	約 4,300
	(小計)	約 10	-	約 17,000	-	約 17,000	約 20	-	約 17,000
東部	沼津市	約 10	-	約 13,000	-	約 13,000	約 10	-	約 13,000
	熱海市	-	-	約 60	-	約 60	-	-	約 60
	三島市	-	-	-	-	-	-	-	-
	富士宮市	約 20	-	-	-	-	約 10	-	約 20
	伊東市	-	-	約 200	-	約 200	-	-	約 200
	富士市	約 20	約 10	約 80	-	約 80	-	-	約 100
	御殿場市	-	-	-	-	-	-	-	-
	裾野市	-	-	-	-	-	-	-	-
	伊豆市	-	-	約 1,400	-	約 1,400	約 10	-	約 1,400
	伊豆の国市	-	-	-	-	-	-	-	-
	函南町	-	-	-	-	-	-	-	-
	清水町	-	-	-	-	-	-	-	-
	長泉町	-	-	-	-	-	-	-	-
小山町	-	-	-	-	-	-	-	-	
(小計)	約 60	約 20	約 15,000	-	約 15,000	約 40	-	約 15,000	
中部	静岡市葵区	約 600	約 60	-	-	約 50	約 300	-	約 900
	静岡市駿河区	約 400	約 60	約 1,600	約 80	約 1,500	約 100	-	約 2,200
	静岡市清水区	約 400	約 50	約 11,000	約 200	約 11,000	約 20	約 60	約 12,000
	島田市	約 100	約 20	-	-	-	約 10	-	約 200
	焼津市	約 500	約 60	約 11,000	約 400	約 10,000	-	約 60	約 11,000
	藤枝市	約 300	約 50	-	-	-	約 20	約 30	約 400
	牧之原市	約 100	約 10	約 13,000	約 100	約 13,000	-	-	約 13,000
	吉田町	約 40	-	約 4,500	約 50	約 4,400	-	-	約 4,500
	川根本町	-	-	-	-	-	約 10	-	約 10
	(小計)	約 2,500	約 300	約 42,000	約 800	約 41,000	約 100	約 500	約 45,000
西部	浜松市中区	約 800	約 70	約 50	約 50	約 10	約 100	-	約 1,000
	浜松市東区	約 200	約 30	-	-	-	約 10	-	約 200
	浜松市西区	約 200	約 30	約 9,600	約 200	約 9,500	-	約 10	約 9,900
	浜松市南区	約 300	約 40	約 6,300	約 400	約 5,900	-	約 10	約 6,600
	浜松市北区	約 20	-	-	-	-	-	-	約 20
	浜松市浜北区	約 20	約 10	-	-	-	-	-	約 20
	浜松市天竜区	-	-	-	-	-	約 10	-	約 10
	磐田市	約 400	約 60	約 900	約 70	約 800	-	約 30	約 1,300
	掛川市	約 300	約 40	約 100	-	約 90	約 10	約 20	約 500
	袋井市	約 400	約 40	約 10	-	-	-	約 20	約 500
	湖西市	約 60	約 10	約 4,200	約 40	約 4,200	-	-	約 4,300
	御前崎市	約 50	約 10	約 1,000	約 10	約 1,000	-	-	約 1,100
	菊川市	約 60	約 10	-	-	-	-	-	約 70
森町	約 40	-	-	-	-	-	-	約 40	
(小計)	約 2,900	約 300	約 22,000	約 800	約 21,000	約 50	約 200	約 25,000	

重傷者数（南海トラフ巨大地震（地震動：基本ケース、津波：ケース①）、冬・深夜、早期避難率低）（人）

市町名	建物倒壊		津波	山・崖崩れ	火災	ブロック塀 の転倒、屋 外落下物	合計
		(うち屋内収容 物移動・転倒、 屋内落下物)					
県計	約 19,000	約 2,600	約 4,000	約 100	約 400	約 10	約 23,000
賀茂	下田市	-	約 40	-	-	-	約 40
	東伊豆町	-	約 10	-	-	-	約 10
	河津町	-	約 20	-	-	-	約 20
	南伊豆町	-	約 10	-	-	-	約 10
	松崎町	約 10	-	約 20	-	-	約 30
	西伊豆町	約 10	-	約 20	-	-	約 30
	(小計)	約 30	約 10	約 100	約 10	-	-
東部	沼津市	約 70	約 20	約 600	-	-	約 700
	熱海市	-	-	約 10	-	-	約 10
	三島市	約 20	約 10	-	-	-	約 20
	富士宮市	約 100	約 20	-	-	-	約 100
	伊東市	約 10	-	約 10	-	-	約 20
	富士市	約 200	約 40	約 20	-	-	約 200
	御殿場市	約 30	約 10	-	-	-	約 30
	裾野市	約 20	約 10	-	-	-	約 20
	伊豆市	約 10	-	約 10	約 10	-	約 20
	伊豆の国市	約 10	-	-	-	-	約 10
	函南町	-	-	-	-	-	-
	清水町	-	-	-	-	-	-
	長泉町	約 10	-	-	-	-	約 10
	小山町	-	-	-	-	-	-
(小計)	約 400	約 100	約 600	約 20	-	-	約 1,100
中部	静岡市葵区	約 1,500	約 300	-	約 30	約 100	約 1,700
	静岡市駿河区	約 1,200	約 200	約 400	約 10	約 80	約 1,700
	静岡市清水区	約 1,400	約 200	約 700	約 10	約 50	約 2,100
	島田市	約 800	約 80	-	約 10	-	約 800
	焼津市	約 1,400	約 200	約 900	-	約 20	約 2,300
	藤枝市	約 1,600	約 200	-	約 10	約 20	約 1,700
	牧之原市	約 400	約 40	約 300	-	-	約 700
	吉田町	約 200	約 20	約 200	-	-	約 400
	川根本町	約 10	-	-	-	-	約 10
	(小計)	約 8,400	約 1,200	約 2,500	約 70	約 300	約 10
西部	浜松市中区	約 1,700	約 300	-	-	約 60	約 1,800
	浜松市東区	約 700	約 90	-	-	約 10	約 700
	浜松市西区	約 700	約 90	約 200	-	約 10	約 1,000
	浜松市南区	約 1,000	約 100	約 300	-	-	約 1,300
	浜松市北区	約 200	約 20	-	-	-	約 200
	浜松市浜北区	約 200	約 20	-	-	-	約 200
	浜松市天竜区	約 30	-	-	約 10	-	約 30
	磐田市	約 1,500	約 200	約 100	-	約 20	約 1,600
	掛川市	約 1,300	約 100	-	-	約 10	約 1,300
	袋井市	約 1,300	約 100	-	-	-	約 1,300
	湖西市	約 400	約 40	約 20	-	-	約 400
	御前崎市	約 200	約 20	約 40	-	-	約 200
	菊川市	約 300	約 30	-	-	-	約 300
	森町	約 200	約 10	-	-	-	約 200
(小計)	約 9,600	約 1,200	約 700	約 30	約 100	-	約 11,000

軽傷者数（南海トラフ巨大地震（地震動：基本ケース、津波：ケース①）、冬・深夜、早期避難率低）（人）

市町名	建物倒壊		津波	山・崖崩れ	火災	ブロック塀の転倒、屋外落下物	合計	
		(うち屋内収容物移動・転倒、屋内落下物)						
県計	約 49,000	約 9,700	約 7,700	約 100	約 1,100	約 10	約 58,000	
賀茂	下田市	約 70	約 10	約 70	-	-	約 100	
	東伊豆町	約 30	-	約 20	-	-	約 50	
	河津町	約 10	-	約 40	-	-	約 50	
	南伊豆町	約 20	-	約 20	-	-	約 40	
	松崎町	約 90	約 10	約 30	-	-	約 100	
	西伊豆町	約 60	-	約 30	-	-	約 90	
	(小計)	約 300	約 30	約 200	約 10	-	-	約 500
東部	沼津市	約 800	約 100	約 1,200	-	-	約 1,900	
	熱海市	約 90	約 10	約 20	-	-	約 100	
	三島市	約 200	約 40	-	-	-	約 200	
	富士宮市	約 1,100	約 100	-	-	-	約 1,100	
	伊東市	約 200	約 20	約 30	-	-	約 300	
	富士市	約 1,500	約 200	約 40	-	-	約 1,500	
	御殿場市	約 200	約 40	-	-	-	約 200	
	裾野市	約 200	約 30	-	-	-	約 200	
	伊豆市	約 200	約 10	約 20	約 10	-	約 200	
	伊豆の国市	約 100	約 20	-	-	-	約 100	
	函南町	約 40	約 10	-	-	-	約 40	
	清水町	約 60	約 10	-	-	-	約 60	
	長泉町	約 80	約 20	-	-	-	約 80	
	小山町	約 30	約 10	-	-	-	約 30	
(小計)	約 4,700	約 600	約 1,300	約 20	-	-	約 6,000	
中部	静岡市葵区	約 4,000	約 1,000	-	約 30	約 400	-	約 4,400
	静岡市駿河区	約 3,000	約 900	約 700	約 10	約 200	-	約 3,900
	静岡市清水区	約 4,400	約 700	約 1,300	約 10	約 100	-	約 5,800
	島田市	約 2,400	約 300	-	約 10	-	-	約 2,400
	焼津市	約 3,000	約 800	約 1,800	-	約 60	-	約 4,900
	藤枝市	約 3,300	約 600	-	約 10	約 40	-	約 3,400
	牧之原市	約 1,000	約 100	約 600	-	-	-	約 1,700
	吉田町	約 500	約 60	約 400	-	-	-	約 900
	川根本町	約 60	-	-	-	-	-	約 60
	(小計)	約 22,000	約 4,500	約 4,800	約 70	約 800	約 10	約 27,000
西部	浜松市中区	約 3,400	約 1,100	-	-	約 100	-	約 3,600
	浜松市東区	約 1,800	約 400	-	-	約 20	-	約 1,900
	浜松市西区	約 1,900	約 300	約 500	-	約 30	-	約 2,400
	浜松市南区	約 1,900	約 500	約 700	-	約 10	-	約 2,600
	浜松市北区	約 900	約 90	-	-	-	-	約 900
	浜松市浜北区	約 800	約 100	-	-	約 10	-	約 900
	浜松市天竜区	約 200	約 10	-	約 10	-	-	約 300
	磐田市	約 3,200	約 700	約 200	-	約 40	-	約 3,400
	掛川市	約 2,800	約 500	約 10	-	約 30	-	約 2,900
	袋井市	約 2,100	約 500	-	-	約 10	-	約 2,100
	湖西市	約 1,100	約 100	約 40	-	約 10	-	約 1,100
	御前崎市	約 700	約 70	約 70	-	-	-	約 700
	菊川市	約 900	約 100	-	-	-	-	約 900
	森町	約 600	約 50	-	-	-	-	約 600
(小計)	約 22,000	約 4,500	約 1,500	約 30	約 300	-	約 24,000	

死者数（南海トラフ巨大地震（地震動：基本ケース、津波：ケース①）、夏・昼、早期避難率高＋呼びかけ）（人）

市町名	建物倒壊		津波			山・崖崩れ	火災	ブロック塀の転倒、屋外落下物	合計
		(うち屋内収容物移動・転倒、屋内落下物)		(うち自力脱出困難)	(うち津波からの逃げ遅れ)				
県計	約 2,700	約 500	約 31,000	約 700	約 30,000	約 90	約 500	約 10	約 34,000
賀茂	下田市	-	約 500	-	約 500	-	-	-	約 500
	東伊豆町	-	約 20	-	約 20	-	-	-	約 20
	河津町	-	約 30	-	約 30	-	-	-	約 30
	南伊豆町	-	約 700	-	約 700	-	-	-	約 700
	松崎町	-	約 2,200	-	約 2,200	-	-	-	約 2,200
	西伊豆町	-	約 3,300	-	約 3,300	-	-	-	約 3,300
	(小計)	-	約 6,700	-	約 6,700	約 10	-	-	約 6,700
東部	沼津市	-	約 2,700	-	約 2,700	-	-	-	約 2,800
	熱海市	-	-	-	-	-	-	-	-
	三島市	-	-	-	-	-	-	-	-
	富士宮市	約 10	-	-	-	-	-	-	約 10
	伊東市	-	-	-	-	-	-	-	-
	富士市	約 10	-	約 10	-	約 10	-	-	約 20
	御殿場市	-	-	-	-	-	-	-	-
	裾野市	-	-	-	-	-	-	-	-
	伊豆市	-	-	約 800	-	約 800	-	-	約 800
	伊豆の国市	-	-	-	-	-	-	-	-
	函南町	-	-	-	-	-	-	-	-
	清水町	-	-	-	-	-	-	-	-
	長泉町	-	-	-	-	-	-	-	-
小山町	-	-	-	-	-	-	-	-	
(小計)	約 30	約 10	約 3,600	-	約 3,600	約 20	-	-	約 3,600
中部	静岡市葵区	約 300	約 40	-	-	約 20	約 200	-	約 500
	静岡市駿河区	約 200	約 40	約 400	約 30	約 400	約 90	-	約 700
	静岡市清水区	約 200	約 30	約 2,000	約 50	約 1,900	約 10	約 40	約 2,200
	島田市	約 70	約 10	-	-	-	-	-	約 70
	焼津市	約 200	約 30	約 7,400	約 200	約 7,200	約 30	-	約 7,700
	藤枝市	約 100	約 30	-	-	-	約 10	約 10	約 200
	牧之原市	約 50	約 10	約 4,200	約 40	約 4,200	-	-	約 4,300
	吉田町	約 20	-	約 2,000	約 20	約 2,000	-	-	約 2,100
	川根本町	-	-	-	-	-	-	-	-
	(小計)	約 1,200	約 200	約 16,000	約 300	約 16,000	約 50	約 300	約 10
西部	浜松市中区	約 400	約 50	約 30	約 30	-	約 90	-	約 500
	浜松市東区	約 80	約 20	-	-	-	-	-	約 90
	浜松市西区	約 100	約 20	約 1,800	約 70	約 1,700	約 10	-	約 1,900
	浜松市南区	約 200	約 30	約 1,100	約 200	約 900	約 10	-	約 1,300
	浜松市北区	約 10	-	-	-	-	-	-	約 10
	浜松市浜北区	約 10	-	-	-	-	-	-	約 10
	浜松市天竜区	-	-	-	-	-	-	-	約 10
	磐田市	約 200	約 40	約 300	約 40	約 200	-	約 20	約 500
	掛川市	約 200	約 30	約 10	-	-	約 10	-	約 200
	袋井市	約 200	約 30	-	-	-	約 10	-	約 200
	湖西市	約 30	約 10	約 300	約 10	約 300	-	-	約 400
	御前崎市	約 30	-	約 800	約 10	約 800	-	-	約 900
	菊川市	約 30	約 10	-	-	-	-	-	約 30
森町	約 20	-	-	-	-	-	-	約 20	
(小計)	約 1,500	約 300	約 4,400	約 400	約 4,000	約 20	約 200	-	約 6,000

重傷者数（南海トラフ巨大地震（地震動：基本ケース、津波：ケース①）、夏・屋、早期避難率高＋呼びかけ）（人）

市町名	建物倒壊		津波	山・崖崩れ	火災	ブロック塀 の転倒、屋 外落下物	合計	
		(うち屋内収容 物移動・転倒、 屋内落下物)						
県計	約 30,000	約 2,100	約 900	約 60	約 600	約 100	約 32,000	
賀茂	下田市	約 30	-	-	-	-	約 30	
	東伊豆町	約 10	-	-	-	-	約 10	
	河津町	-	-	-	-	-	-	
	南伊豆町	約 10	-	-	-	-	約 10	
	松崎町	約 20	-	約 10	-	-	約 30	
	西伊豆町	約 20	-	約 10	-	-	約 30	
	(小計)	約 90	-	約 20	約 10	-	-	約 100
東部	沼津市	約 80	約 20	約 30	-	-	約 100	
	熱海市	約 10	-	-	-	-	約 10	
	三島市	約 40	約 10	-	-	-	約 40	
	富士宮市	約 200	約 20	-	-	-	約 200	
	伊東市	約 30	-	-	-	-	約 30	
	富士市	約 200	約 30	-	-	-	約 200	
	御殿場市	約 80	約 10	-	-	-	約 80	
	裾野市	約 40	約 10	-	-	-	約 40	
	伊豆市	約 50	-	-	-	-	約 50	
	伊豆の国市	約 20	-	-	-	-	約 20	
	函南町	約 10	-	-	-	-	約 10	
	清水町	約 10	-	-	-	-	約 10	
	長泉町	約 20	-	-	-	-	約 20	
	小山町	約 10	-	-	-	-	約 10	
(小計)	約 800	約 100	約 40	約 10	-	約 10	約 900	
中部	静岡市葵区	約 1,800	約 200	-	約 10	約 200	約 20	約 2,000
	静岡市駿河区	約 1,300	約 200	約 90	-	約 100	約 20	約 1,500
	静岡市清水区	約 1,600	約 200	約 70	約 10	約 70	約 30	約 1,800
	島田市	約 1,600	約 60	-	-	-	-	約 1,600
	焼津市	約 1,900	約 200	約 500	-	約 30	-	約 2,400
	藤枝市	約 2,600	約 100	-	-	約 20	-	約 2,600
	牧之原市	約 700	約 30	約 80	-	-	-	約 800
	吉田町	約 300	約 10	約 50	-	-	-	約 400
	川根本町	約 20	-	-	-	-	-	約 20
	(小計)	約 12,000	約 1,000	約 800	約 30	約 400	約 80	約 13,000
西部	浜松市中区	約 2,200	約 200	-	-	約 80	約 10	約 2,300
	浜松市東区	約 1,100	約 80	-	-	約 10	-	約 1,100
	浜松市西区	約 1,300	約 70	約 10	-	約 10	-	約 1,300
	浜松市南区	約 1,800	約 100	約 60	-	約 10	-	約 1,800
	浜松市北区	約 300	約 20	-	-	-	-	約 300
	浜松市浜北区	約 500	約 20	-	-	-	-	約 500
	浜松市天竜区	約 60	-	-	-	-	-	約 60
	磐田市	約 3,200	約 100	約 10	-	約 20	-	約 3,200
	掛川市	約 2,000	約 100	-	-	約 10	-	約 2,000
	袋井市	約 2,300	約 100	-	-	約 10	-	約 2,300
	湖西市	約 600	約 30	-	-	-	-	約 600
	御前崎市	約 500	約 10	-	-	-	-	約 500
	菊川市	約 600	約 30	-	-	-	-	約 600
森町	約 900	約 10	-	-	-	-	約 900	
(小計)	約 17,000	約 1,000	約 80	約 10	約 200	約 30	約 18,000	

軽傷者数（南海トラフ巨大地震（地震動：基本ケース、津波：ケース①）、夏・屋、早期避難率高＋呼びかけ）（人）

市町名	建物倒壊		津波	山・崖崩れ	火災	ブロック塀 の転倒、屋 外落下物	合計	
		(うち屋内収容 物移動・転倒、 屋内落下物)						
県計	約 52,000	約 7,800	約 1,800	約 60	約 1,500	約 200	約 55,000	
賀茂	下田市	約 200	約 10	-	-	-	約 200	
	東伊豆町	約 70	-	-	-	-	約 70	
	河津町	約 20	-	-	-	-	約 20	
	南伊豆町	約 30	-	-	-	-	約 40	
	松崎町	約 60	-	約 10	-	-	約 80	
	西伊豆町	約 60	-	約 20	-	-	約 80	
	(小計)	約 400	約 20	約 30	約 10	-	-	約 500
東部	沼津市	約 500	約 100	約 70	-	-	約 600	
	熱海市	約 100	約 10	-	-	-	約 100	
	三島市	約 200	約 30	-	-	-	約 200	
	富士宮市	約 800	約 80	-	-	-	約 800	
	伊東市	約 400	約 20	-	-	-	約 400	
	富士市	約 1,100	約 100	-	-	-	約 1,100	
	御殿場市	約 300	約 40	-	-	-	約 300	
	裾野市	約 200	約 20	-	-	-	約 200	
	伊豆市	約 200	約 10	-	-	-	約 200	
	伊豆の国市	約 100	約 10	-	-	-	約 100	
	函南町	約 50	約 10	-	-	-	約 50	
	清水町	約 50	約 10	-	-	-	約 50	
	長泉町	約 70	約 20	-	-	-	約 80	
	小山町	約 40	約 10	-	-	-	約 40	
(小計)	約 4,200	約 500	約 70	約 10	-	約 10	約 4,300	
中部	静岡市葵区	約 4,400	約 900	-	約 10	約 500	約 40	約 4,900
	静岡市駿河区	約 2,900	約 800	約 200	-	約 300	約 40	約 3,400
	静岡市清水区	約 4,000	約 600	約 100	約 10	約 200	約 50	約 4,300
	島田市	約 2,200	約 200	-	-	-	約 10	約 2,200
	焼津市	約 3,800	約 600	約 1,000	-	約 70	約 10	約 4,900
	藤枝市	約 3,100	約 500	-	-	約 50	約 10	約 3,100
	牧之原市	約 1,200	約 100	約 100	-	約 10	-	約 1,400
	吉田町	約 500	約 50	約 90	-	-	-	約 600
	川根本町	約 50	-	-	-	-	-	約 50
(小計)	約 22,000	約 3,600	約 1,500	約 30	約 1,100	約 200	約 25,000	
西部	浜松市中区	約 3,500	約 900	-	-	約 200	約 10	約 3,700
	浜松市東区	約 1,700	約 300	-	-	約 30	-	約 1,800
	浜松市西区	約 2,000	約 300	約 20	-	約 40	-	約 2,100
	浜松市南区	約 2,400	約 400	約 100	-	約 10	約 10	約 2,500
	浜松市北区	約 700	約 70	-	-	-	-	約 700
	浜松市浜北区	約 900	約 80	-	-	約 10	-	約 1,000
	浜松市天竜区	約 200	約 10	-	-	-	-	約 200
	磐田市	約 3,700	約 500	約 20	-	約 60	約 10	約 3,800
	掛川市	約 3,200	約 400	-	-	約 40	約 10	約 3,300
	袋井市	約 2,600	約 400	-	-	約 20	約 10	約 2,600
	湖西市	約 1,000	約 100	-	-	約 10	-	約 1,000
	御前崎市	約 700	約 60	-	-	-	-	約 700
	菊川市	約 800	約 100	-	-	-	-	約 900
森町	約 1,100	約 40	-	-	約 10	-	約 1,200	
(小計)	約 25,000	約 3,700	約 200	約 10	約 400	約 60	約 25,000	

死者数（南海トラフ巨大地震（地震動：基本ケース、津波：ケース①）、夏・昼、早期避難率低）（人）

市町名	建物倒壊		津波			山・崖崩れ	火災	ブロック塀の転倒、屋外落下物	合計
		（うち屋内収容物移動・転倒、屋内落下物）		（うち自力脱出困難）	（うち津波からの逃げ遅れ）				
県計	約 2,700	約 500	約 62,000	約 700	約 61,000	約 90	約 500	約 10	約 65,000
賀茂	下田市	-	約 2,900	-	約 2,900	-	-	-	約 2,900
	東伊豆町	-	約 200	-	約 200	-	-	-	約 200
	河津町	-	約 300	-	約 300	-	-	-	約 300
	南伊豆町	-	約 1,600	-	約 1,600	-	-	-	約 1,600
	松崎町	-	約 2,800	-	約 2,800	-	-	-	約 2,800
	西伊豆町	-	約 3,300	-	約 3,300	-	-	-	約 3,300
	（小計）	-	約 11,000	-	約 11,000	約 10	-	-	約 11,000
東部	沼津市	-	約 7,000	-	約 7,000	-	-	-	約 7,000
	熱海市	-	約 40	-	約 40	-	-	-	約 40
	三島市	-	-	-	-	-	-	-	-
	富士宮市	約 10	-	-	-	-	-	-	約 10
	伊東市	-	約 100	-	約 100	-	-	-	約 100
	富士市	約 10	約 70	-	約 70	-	-	-	約 80
	御殿場市	-	-	-	-	-	-	-	-
	裾野市	-	-	-	-	-	-	-	-
	伊豆市	-	約 1,000	-	約 1,000	-	-	-	約 1,000
	伊豆の国市	-	-	-	-	-	-	-	-
	函南町	-	-	-	-	-	-	-	-
	清水町	-	-	-	-	-	-	-	-
	長泉町	-	-	-	-	-	-	-	-
小山町	-	-	-	-	-	-	-	-	
（小計）	約 30	約 10	約 8,300	-	約 8,300	約 20	-	-	約 8,300
中部	静岡市葵区	約 300	約 40	-	-	約 20	約 200	-	約 500
	静岡市駿河区	約 200	約 40	約 1,200	約 30	約 1,200	約 90	-	約 1,500
	静岡市清水区	約 200	約 30	約 4,700	約 50	約 4,700	約 10	約 40	約 5,000
	島田市	約 70	約 10	-	-	-	-	-	約 70
	焼津市	約 200	約 30	約 9,900	約 200	約 9,700	約 30	-	約 10,000
	藤枝市	約 100	約 30	-	-	-	約 10	約 10	約 200
	牧之原市	約 50	約 10	約 8,600	約 40	約 8,500	-	-	約 8,600
	吉田町	約 20	-	約 2,900	約 20	約 2,900	-	-	約 2,900
	川根本町	-	-	-	-	-	-	-	-
	（小計）	約 1,200	約 200	約 27,000	約 300	約 27,000	約 50	約 300	約 10
西部	浜松市中区	約 400	約 50	約 30	約 30	-	約 90	-	約 500
	浜松市東区	約 80	約 20	-	-	-	-	-	約 90
	浜松市西区	約 100	約 20	約 5,400	約 70	約 5,300	約 10	-	約 5,500
	浜松市南区	約 200	約 30	約 4,000	約 200	約 3,800	約 10	-	約 4,200
	浜松市北区	約 10	-	-	-	-	-	-	約 10
	浜松市浜北区	約 10	-	-	-	-	-	-	約 10
	浜松市天竜区	-	-	-	-	-	-	-	約 10
	磐田市	約 200	約 40	約 1,100	約 40	約 1,100	約 20	-	約 1,400
	掛川市	約 200	約 30	約 100	-	約 100	約 10	-	約 300
	袋井市	約 200	約 30	-	-	-	約 10	-	約 200
	湖西市	約 30	約 10	約 2,600	約 10	約 2,600	-	-	約 2,600
	御前崎市	約 30	-	約 1,900	約 10	約 1,900	-	-	約 2,000
	菊川市	約 30	約 10	-	-	-	-	-	約 30
森町	約 20	-	-	-	-	-	-	約 20	
（小計）	約 1,500	約 300	約 15,000	約 400	約 15,000	約 20	約 200	-	約 17,000

重傷者数（南海トラフ巨大地震（地震動：基本ケース、津波：ケース①）、夏・昼、早期避難率低）（人）

市町名	建物倒壊		津波	山・崖崩れ	火災	ブロック塀 の転倒、屋 外落下物	合計	
		(うち屋内収容 物移動・転倒、 屋内落下物)						
県計	約 30,000	約 2,100	約 2,500	約 60	約 600	約 100	約 33,000	
賀茂	下田市	約 30	-	約 30	-	-	約 60	
	東伊豆町	約 10	-	-	-	-	約 10	
	河津町	-	-	約 10	-	-	約 10	
	南伊豆町	約 10	-	約 10	-	-	約 10	
	松崎町	約 20	-	約 10	-	-	約 40	
	西伊豆町	約 20	-	約 10	-	-	約 30	
	(小計)	約 90	-	約 70	約 10	-	-	約 200
東部	沼津市	約 80	約 20	約 200	-	-	約 300	
	熱海市	約 10	-	-	-	-	約 10	
	三島市	約 40	約 10	-	-	-	約 40	
	富士宮市	約 200	約 20	-	-	-	約 200	
	伊東市	約 30	-	約 10	-	-	約 40	
	富士市	約 200	約 30	約 20	-	-	約 200	
	御殿場市	約 80	約 10	-	-	-	約 80	
	裾野市	約 40	約 10	-	-	-	約 40	
	伊豆市	約 50	-	-	-	-	約 60	
	伊豆の国市	約 20	-	-	-	-	約 20	
	函南町	約 10	-	-	-	-	約 10	
	清水町	約 10	-	-	-	-	約 10	
	長泉町	約 20	-	-	-	-	約 20	
	小山町	約 10	-	-	-	-	約 10	
(小計)	約 800	約 100	約 300	約 10	-	約 10	約 1,100	
中部	静岡市葵区	約 1,800	約 200	-	約 10	約 200	約 20	約 2,000
	静岡市駿河区	約 1,300	約 200	約 300	-	約 100	約 20	約 1,700
	静岡市清水区	約 1,600	約 200	約 300	約 10	約 70	約 30	約 1,900
	島田市	約 1,600	約 60	-	-	-	-	約 1,600
	焼津市	約 1,900	約 200	約 800	-	約 30	-	約 2,700
	藤枝市	約 2,600	約 100	-	-	約 20	-	約 2,600
	牧之原市	約 700	約 30	約 200	-	-	-	約 900
	吉田町	約 300	約 10	約 100	-	-	-	約 500
	川根本町	約 20	-	-	-	-	-	約 20
(小計)	約 12,000	約 1,000	約 1,600	約 30	約 400	約 80	約 14,000	
西部	浜松市中区	約 2,200	約 200	-	-	約 80	約 10	約 2,300
	浜松市東区	約 1,100	約 80	-	-	約 10	-	約 1,100
	浜松市西区	約 1,300	約 70	約 100	-	約 10	-	約 1,400
	浜松市南区	約 1,800	約 100	約 200	-	約 10	-	約 2,000
	浜松市北区	約 300	約 20	-	-	-	-	約 300
	浜松市浜北区	約 500	約 20	-	-	-	-	約 500
	浜松市天竜区	約 60	-	-	-	-	-	約 70
	磐田市	約 3,200	約 100	約 100	-	約 20	-	約 3,300
	掛川市	約 2,000	約 100	約 10	-	約 10	-	約 2,000
	袋井市	約 2,300	約 100	-	-	約 10	-	約 2,300
	湖西市	約 600	約 30	約 10	-	-	-	約 700
	御前崎市	約 500	約 10	約 30	-	-	-	約 500
	菊川市	約 600	約 30	-	-	-	-	約 600
森町	約 900	約 10	-	-	-	-	約 900	
(小計)	約 17,000	約 1,000	約 500	約 10	約 200	約 30	約 18,000	

軽傷者数（南海トラフ巨大地震（地震動：基本ケース、津波：ケース①）、夏・昼、早期避難率低）（人）

市町名	建物倒壊		津波	山・崖崩れ	火災	ブロック塀 の転倒、屋 外落下物	合計	
		(うち屋内収容 物移動・転倒、 屋内落下物)						
県計	約 52,000	約 7,800	約 4,800	約 60	約 1,500	約 200	約 58,000	
賀茂	下田市	約 200	約 10	約 60	-	-	約 200	
	東伊豆町	約 70	-	約 10	-	-	約 70	
	河津町	約 20	-	約 20	-	-	約 30	
	南伊豆町	約 30	-	約 10	-	-	約 40	
	松崎町	約 60	-	約 20	-	-	約 90	
	西伊豆町	約 60	-	約 30	-	-	約 90	
	(小計)	約 400	約 20	約 100	約 10	-	-	約 600
東部	沼津市	約 500	約 100	約 500	-	-	約 1,000	
	熱海市	約 100	約 10	約 10	-	-	約 100	
	三島市	約 200	約 30	-	-	-	約 200	
	富士宮市	約 800	約 80	-	-	-	約 800	
	伊東市	約 400	約 20	約 20	-	-	約 400	
	富士市	約 1,100	約 100	約 30	-	-	約 1,200	
	御殿場市	約 300	約 40	-	-	-	約 300	
	裾野市	約 200	約 20	-	-	-	約 200	
	伊豆市	約 200	約 10	約 10	-	-	約 200	
	伊豆の国市	約 100	約 10	-	-	-	約 100	
	函南町	約 50	約 10	-	-	-	約 50	
	清水町	約 50	約 10	-	-	-	約 50	
	長泉町	約 70	約 20	-	-	-	約 80	
	小山町	約 40	約 10	-	-	-	約 40	
(小計)	約 4,200	約 500	約 500	約 10	-	約 10	約 4,800	
中部	静岡市葵区	約 4,400	約 900	-	約 10	約 500	約 40	約 4,900
	静岡市駿河区	約 2,900	約 800	約 600	-	約 300	約 40	約 3,900
	静岡市清水区	約 4,000	約 600	約 500	約 10	約 200	約 50	約 4,700
	島田市	約 2,200	約 200	-	-	-	約 10	約 2,200
	焼津市	約 3,800	約 600	約 1,500	-	約 70	約 10	約 5,400
	藤枝市	約 3,100	約 500	-	-	約 50	約 10	約 3,100
	牧之原市	約 1,200	約 100	約 300	-	約 10	-	約 1,600
	吉田町	約 500	約 50	約 200	-	-	-	約 800
	川根本町	約 50	-	-	-	-	-	約 50
(小計)	約 22,000	約 3,600	約 3,100	約 30	約 1,100	約 200	約 27,000	
西部	浜松市中区	約 3,500	約 900	-	-	約 200	約 10	約 3,700
	浜松市東区	約 1,700	約 300	-	-	約 30	-	約 1,800
	浜松市西区	約 2,000	約 300	約 300	-	約 40	-	約 2,300
	浜松市南区	約 2,400	約 400	約 400	-	約 10	約 10	約 2,800
	浜松市北区	約 700	約 70	-	-	-	-	約 700
	浜松市浜北区	約 900	約 80	-	-	約 10	-	約 1,000
	浜松市天竜区	約 200	約 10	-	-	-	-	約 200
	磐田市	約 3,700	約 500	約 200	-	約 60	約 10	約 4,000
	掛川市	約 3,200	約 400	約 20	-	約 40	約 10	約 3,300
	袋井市	約 2,600	約 400	-	-	約 20	約 10	約 2,600
	湖西市	約 1,000	約 100	約 30	-	約 10	-	約 1,100
	御前崎市	約 700	約 60	約 50	-	-	-	約 800
	菊川市	約 800	約 100	-	-	-	-	約 900
森町	約 1,100	約 40	-	-	約 10	-	約 1,200	
(小計)	約 25,000	約 3,700	約 1,000	約 10	約 400	約 60	約 26,000	

死者数（南海トラフ巨大地震（地震動：基本ケース、津波：ケース①）、冬・夕、早期避難率高＋呼びかけ）（人）

市町名	建物倒壊		津波			山・崖崩れ	火災	ブロック塀の転倒、屋外落下物	合計
		（うち屋内収容物移動・転倒、屋内落下物）		（うち自力脱出困難）	（うち津波からの逃げ遅れ）				
県計	約 4,300	約 500	約 35,000	約 1,200	約 34,000	約 200	約 2,000	約 20	約 42,000
賀茂	下田市	-	約 500	-	約 500	-	-	-	約 500
	東伊豆町	-	約 20	-	約 20	-	-	-	約 30
	河津町	-	約 40	-	約 40	-	-	-	約 40
	南伊豆町	-	約 800	-	約 800	-	-	-	約 800
	松崎町	-	約 2,500	-	約 2,500	約 10	-	-	約 2,500
	西伊豆町	-	約 4,000	-	約 4,000	-	-	-	約 4,000
	（小計）	-	約 7,800	-	約 7,800	約 20	-	-	約 7,900
東部	沼津市	約 10	約 3,400	-	約 3,400	約 10	-	-	約 3,400
	熱海市	-	-	-	-	-	-	-	-
	三島市	-	-	-	-	-	-	-	-
	富士宮市	約 10	-	-	-	-	-	-	約 20
	伊東市	-	-	-	-	-	-	-	-
	富士市	約 20	約 10	約 10	-	約 10	-	-	約 30
	御殿場市	-	-	-	-	-	-	-	-
	裾野市	-	-	-	-	-	-	-	-
	伊豆市	-	約 1,100	-	約 1,100	約 10	-	-	約 1,100
	伊豆の国市	-	-	-	-	-	-	-	-
	函南町	-	-	-	-	-	-	-	-
	清水町	-	-	-	-	-	-	-	-
	長泉町	-	-	-	-	-	-	-	-
小山町	-	-	-	-	-	-	-	-	
（小計）	約 50	約 20	約 4,500	-	約 4,500	約 30	-	-	約 4,600
中部	静岡市葵区	約 500	約 50	-	-	約 40	約 500	-	約 1,100
	静岡市駿河区	約 300	約 40	約 400	約 60	約 400	約 10	約 400	約 1,200
	静岡市清水区	約 300	約 30	約 2,500	約 100	約 2,400	約 20	約 200	約 3,000
	島田市	約 100	約 20	-	-	-	約 10	約 10	約 100
	焼津市	約 400	約 40	約 7,800	約 300	約 7,500	-	約 100	約 8,300
	藤枝市	約 300	約 40	-	-	-	約 10	約 50	約 300
	牧之原市	約 80	約 10	約 5,300	約 90	約 5,200	-	約 10	約 5,400
	吉田町	約 30	-	約 2,400	約 30	約 2,400	-	-	約 2,400
	川根本町	-	-	-	-	-	-	-	約 10
	（小計）	約 1,900	約 200	約 18,000	約 600	約 18,000	約 90	約 1,300	約 22,000
西部	浜松市中区	約 600	約 60	約 40	約 40	-	約 400	-	約 1,100
	浜松市東区	約 100	約 20	-	-	-	約 20	-	約 100
	浜松市西区	約 200	約 20	約 2,200	約 100	約 2,100	-	約 40	約 2,400
	浜松市南区	約 300	約 30	約 1,200	約 300	約 900	-	約 30	約 1,500
	浜松市北区	約 10	-	-	-	-	-	-	約 20
	浜松市浜北区	約 20	-	-	-	-	-	-	約 20
	浜松市天竜区	-	-	-	-	-	約 10	-	約 10
	磐田市	約 300	約 40	約 200	約 60	約 100	-	約 90	約 600
	掛川市	約 300	約 30	約 10	約 10	-	約 10	約 40	約 300
	袋井市	約 300	約 30	-	-	-	-	約 40	約 400
	湖西市	約 50	約 10	約 400	約 30	約 400	-	約 10	約 500
	御前崎市	約 40	-	約 600	約 10	約 500	-	-	約 600
	菊川市	約 50	約 10	-	-	-	-	-	約 50
	森町	約 30	-	-	-	-	-	-	約 40
（小計）	約 2,300	約 300	約 4,600	約 600	約 4,100	約 40	約 700	約 7,700	

重傷者数（南海トラフ巨大地震（地震動：基本ケース、津波：ケース①）、冬・夕、早期避難率高＋呼びかけ）（人）

市町名	建物倒壊		津波	山・崖崩れ	火災	ブロック塀 の転倒、屋 外落下物	合計	
		（うち屋内収容 物移動・転倒、 屋内落下物）						
県計	約 19,000	約 1,600	約 1,100	約 100	約 1,300	約 200	約 22,000	
賀茂	下田市	約 10	-	-	-	-	約 10	
	東伊豆町	-	-	-	-	-	-	
	河津町	-	-	-	-	-	-	
	南伊豆町	-	-	-	-	-	約 10	
	松崎町	約 10	-	約 10	-	-	約 20	
	西伊豆町	約 10	-	約 10	-	-	約 20	
	（小計）	約 40	-	約 20	約 10	-	約 70	
東部	沼津市	約 70	約 10	約 40	-	-	約 100	
	熱海市	-	-	-	-	-	約 10	
	三島市	約 20	-	-	-	-	約 20	
	富士宮市	約 100	約 10	-	-	-	約 100	
	伊東市	約 10	-	-	-	-	約 10	
	富士市	約 200	約 20	-	-	約 10	約 200	
	御殿場市	約 40	-	-	-	-	約 40	
	裾野市	約 20	-	-	-	-	約 20	
	伊豆市	約 20	-	-	-	-	約 20	
	伊豆の国市	約 10	-	-	-	-	約 10	
	函南町	-	-	-	-	-	-	
	清水町	約 10	-	-	-	-	約 10	
	長泉町	約 10	-	-	-	-	約 10	
	小山町	-	-	-	-	-	-	
（小計）	約 500	約 60	約 50	約 20	約 10	約 20	約 600	
中部	静岡市葵区	約 1,400	約 200	-	約 20	約 300	約 30	約 1,800
	静岡市駿河区	約 1,100	約 200	約 90	-	約 300	約 40	約 1,500
	静岡市清水区	約 1,300	約 100	約 90	約 10	約 200	約 50	約 1,600
	島田市	約 800	約 50	-	-	約 10	約 10	約 900
	焼津市	約 1,300	約 100	約 600	-	約 60	-	約 1,900
	藤枝市	約 1,600	約 100	-	約 10	約 40	約 10	約 1,700
	牧之原市	約 400	約 30	約 90	-	約 10	-	約 500
	吉田町	約 200	約 10	約 60	-	-	-	約 300
	川根本町	約 10	-	-	-	-	-	約 10
	（小計）	約 8,100	約 800	約 900	約 50	約 900	約 100	約 10,000
西部	浜松市中区	約 1,700	約 200	-	-	約 200	約 10	約 1,900
	浜松市東区	約 700	約 60	-	-	約 30	-	約 800
	浜松市西区	約 800	約 60	約 10	-	約 40	-	約 800
	浜松市南区	約 1,100	約 90	約 70	-	約 20	-	約 1,200
	浜松市北区	約 200	約 10	-	-	-	-	約 200
	浜松市浜北区	約 200	約 10	-	-	約 10	-	約 200
	浜松市天竜区	約 30	-	-	約 10	-	-	約 30
	磐田市	約 1,700	約 100	約 10	-	約 70	約 10	約 1,800
	掛川市	約 1,300	約 90	-	-	約 30	約 10	約 1,300
	袋井市	約 1,400	約 90	-	-	約 20	約 10	約 1,400
	湖西市	約 400	約 30	-	-	約 10	-	約 400
	御前崎市	約 200	約 10	-	-	-	-	約 300
	菊川市	約 400	約 20	-	-	-	-	約 400
	森町	約 300	約 10	-	-	-	-	約 300
（小計）	約 10,000	約 800	約 90	約 20	約 400	約 50	約 11,000	

軽傷者数（南海トラフ巨大地震（地震動：基本ケース、津波：ケース①）、冬・夕、早期避難率高＋呼びかけ）（人）

市町名	建物倒壊		津波	山・崖崩れ	火災	ブロック塀 の転倒、屋 外落下物	合計	
		（うち屋内収容 物移動・転倒、 屋内落下物）						
県計	約 42,000	約 7,600	約 2,000	約 100	約 3,500	約 400	約 48,000	
賀茂	下田市	約 80	約 10	-	-	-	約 80	
	東伊豆町	約 30	-	-	-	-	約 40	
	河津町	約 10	-	-	-	-	約 10	
	南伊豆町	約 20	-	-	-	-	約 20	
	松崎町	約 70	-	約 10	-	-	約 90	
	西伊豆町	約 50	-	約 20	-	-	約 70	
	(小計)	約 300	約 20	約 40	約 10	-	-	約 300
東部	沼津市	約 600	約 90	約 90	-	-	約 700	
	熱海市	約 90	約 10	-	-	-	約 90	
	三島市	約 200	約 30	-	-	-	約 200	
	富士宮市	約 800	約 80	-	-	-	約 800	
	伊東市	約 200	約 20	-	-	-	約 200	
	富士市	約 1,100	約 100	-	-	約 20	約 10	約 1,200
	御殿場市	約 200	約 30	-	-	-	-	約 200
	裾野市	約 200	約 20	-	-	-	-	約 200
	伊豆市	約 100	約 10	約 10	-	-	-	約 100
	伊豆の国市	約 100	約 10	-	-	-	-	約 100
	函南町	約 30	約 10	-	-	-	-	約 30
	清水町	約 50	約 10	-	-	-	-	約 50
	長泉町	約 70	約 20	-	-	-	-	約 70
	小山町	約 30	約 10	-	-	-	-	約 30
(小計)	約 3,800	約 500	約 100	約 20	約 30	約 20	約 4,000	
中部	静岡市葵区	約 3,600	約 800	-	約 20	約 800	約 70	約 4,600
	静岡市駿河区	約 2,700	約 700	約 200	-	約 700	約 70	約 3,600
	静岡市清水区	約 3,600	約 600	約 200	約 10	約 500	約 90	約 4,400
	島田市	約 1,800	約 200	-	-	約 30	約 10	約 1,900
	焼津市	約 2,700	約 600	約 1,100	-	約 100	約 10	約 3,900
	藤枝市	約 2,600	約 500	-	約 10	約 100	約 10	約 2,700
	牧之原市	約 900	約 100	約 200	-	約 30	-	約 1,100
	吉田町	約 400	約 50	約 100	-	約 10	-	約 600
	川根本町	約 50	-	-	-	-	-	約 50
	(小計)	約 18,000	約 3,600	約 1,700	約 50	約 2,300	約 300	約 23,000
西部	浜松市中区	約 3,100	約 800	-	-	約 500	約 20	約 3,600
	浜松市東区	約 1,600	約 300	-	-	約 80	約 10	約 1,700
	浜松市西区	約 1,600	約 300	約 20	-	約 100	約 10	約 1,800
	浜松市南区	約 1,800	約 400	約 100	-	約 40	約 10	約 2,000
	浜松市北区	約 700	約 70	-	-	約 10	-	約 700
	浜松市浜北区	約 700	約 80	-	-	約 30	-	約 800
	浜松市天竜区	約 200	約 10	-	約 10	-	-	約 200
	磐田市	約 2,800	約 500	約 10	-	約 200	約 20	約 3,000
	掛川市	約 2,500	約 400	-	-	約 70	約 10	約 2,600
	袋井市	約 1,900	約 400	-	-	約 40	約 10	約 2,000
	湖西市	約 900	約 100	約 10	-	約 30	-	約 1,000
	御前崎市	約 600	約 50	-	-	-	-	約 600
	菊川市	約 700	約 90	-	-	-	-	約 700
	森町	約 600	約 40	-	-	約 10	-	約 600
(小計)	約 20,000	約 3,600	約 200	約 20	約 1,100	約 100	約 21,000	

死者数（南海トラフ巨大地震（地震動：基本ケース、津波：ケース①）、冬・夕、早期避難率低）（人）

市町名	建物倒壊		津波			山・崖崩れ	火災	ブロック塀の転倒、屋外落下物	合計
		(うち屋内収容物移動・転倒、屋内落下物)		(うち自力脱出困難)	(うち津波からの逃げ遅れ)				
県計	約 4,300	約 500	約 72,000	約 1,200	約 70,000	約 200	約 2,000	約 20	約 78,000
賀茂	下田市	-	約 3,100	-	約 3,100	-	-	-	約 3,100
	東伊豆町	-	約 300	-	約 300	-	-	-	約 300
	河津町	-	約 400	-	約 400	-	-	-	約 400
	南伊豆町	-	約 2,000	-	約 2,000	-	-	-	約 2,000
	松崎町	-	約 3,100	-	約 3,100	約 10	-	-	約 3,100
	西伊豆町	-	約 4,100	-	約 4,100	-	-	-	約 4,100
	(小計)	-	-	約 13,000	-	約 13,000	約 20	-	-
東部	沼津市	約 10	-	約 8,800	-	約 8,800	約 10	-	約 8,800
	熱海市	-	-	約 60	-	約 60	-	-	約 60
	三島市	-	-	-	-	-	-	-	-
	富士宮市	約 10	-	-	-	-	-	-	約 20
	伊東市	-	-	約 100	-	約 100	-	-	約 100
	富士市	約 20	-	約 60	-	約 60	-	-	約 70
	御殿場市	-	-	-	-	-	-	-	-
	裾野市	-	-	-	-	-	-	-	-
	伊豆市	-	-	約 1,300	-	約 1,300	約 10	-	約 1,300
	伊豆の国市	-	-	-	-	-	-	-	-
	函南町	-	-	-	-	-	-	-	-
	清水町	-	-	-	-	-	-	-	-
	長泉町	-	-	-	-	-	-	-	-
小山町	-	-	-	-	-	-	-	-	
(小計)	約 50	約 20	約 10,000	-	約 10,000	約 30	-	-	約 10,000
中部	静岡市葵区	約 500	約 50	-	-	約 40	約 500	-	約 1,100
	静岡市駿河区	約 300	約 40	約 1,300	約 60	約 1,200	約 10	約 400	約 2,000
	静岡市清水区	約 300	約 30	約 6,500	約 100	約 6,300	約 20	約 200	約 7,000
	島田市	約 100	約 20	-	-	-	約 10	約 10	約 100
	焼津市	約 400	約 40	約 10,000	約 300	約 9,900	-	約 100	約 11,000
	藤枝市	約 300	約 40	-	-	-	約 10	約 50	約 300
	牧之原市	約 80	約 10	約 11,000	約 90	約 11,000	-	約 10	約 11,000
	吉田町	約 30	-	約 3,400	約 30	約 3,300	-	-	約 3,400
	川根本町	-	-	-	-	-	-	-	約 10
	(小計)	約 1,900	約 200	約 32,000	約 600	約 31,000	約 90	約 1,300	約 10
西部	浜松市中区	約 600	約 60	約 40	約 40	-	約 400	-	約 1,100
	浜松市東区	約 100	約 20	-	-	-	約 20	-	約 100
	浜松市西区	約 200	約 20	約 6,600	約 100	約 6,400	-	約 40	約 6,700
	浜松市南区	約 300	約 30	約 4,300	約 300	約 4,000	-	約 30	約 4,600
	浜松市北区	約 10	-	-	-	-	-	-	約 20
	浜松市浜北区	約 20	-	-	-	-	-	-	約 20
	浜松市天竜区	-	-	-	-	-	約 10	-	約 10
	磐田市	約 300	約 40	約 900	約 60	約 800	-	約 90	約 1,300
	掛川市	約 300	約 30	約 100	約 10	約 90	約 10	約 40	約 400
	袋井市	約 300	約 30	約 10	-	-	-	約 40	約 400
	湖西市	約 50	約 10	約 2,900	約 30	約 2,900	-	約 10	約 3,000
	御前崎市	約 40	-	約 1,400	約 10	約 1,400	-	-	約 1,400
	菊川市	約 50	約 10	-	-	-	-	-	約 50
	森町	約 30	-	-	-	-	-	-	約 40
(小計)	約 2,300	約 300	約 16,000	約 600	約 16,000	約 40	約 700	-	約 19,000

重傷者数（南海トラフ巨大地震（地震動：基本ケース、津波：ケース①）、冬・夕、早期避難率低）（人）

市町名	建物倒壊		津波	山・崖崩れ	火災	ブロック塀 の転倒、屋 外落下物	合計	
		(うち屋内収容 物移動・転倒、 屋内落下物)						
県計	約 19,000	約 1,600	約 2,900	約 100	約 1,300	約 200	約 24,000	
賀茂	下田市	約 10	-	約 30	-	-	約 40	
	東伊豆町	-	-	約 10	-	-	約 10	
	河津町	-	-	約 10	-	-	約 10	
	南伊豆町	-	-	約 10	-	-	約 10	
	松崎町	約 10	-	約 10	-	-	約 30	
	西伊豆町	約 10	-	約 20	-	-	約 30	
	(小計)	約 40	-	約 90	約 10	-	-	約 100
東部	沼津市	約 70	約 10	約 300	-	-	約 400	
	熱海市	-	-	約 10	-	-	約 10	
	三島市	約 20	-	-	-	-	約 20	
	富士宮市	約 100	約 10	-	-	-	約 100	
	伊東市	約 10	-	約 10	-	-	約 20	
	富士市	約 200	約 20	約 10	-	約 10	約 200	
	御殿場市	約 40	-	-	-	-	約 40	
	裾野市	約 20	-	-	-	-	約 20	
	伊豆市	約 20	-	約 10	-	-	約 30	
	伊豆の国市	約 10	-	-	-	-	約 10	
	函南町	-	-	-	-	-	-	
	清水町	約 10	-	-	-	-	約 10	
	長泉町	約 10	-	-	-	-	約 10	
	小山町	-	-	-	-	-	-	
(小計)	約 500	約 60	約 400	約 20	約 10	約 20	約 900	
中部	静岡市葵区	約 1,400	約 200	-	約 20	約 300	約 30	約 1,800
	静岡市駿河区	約 1,100	約 200	約 300	-	約 300	約 40	約 1,700
	静岡市清水区	約 1,300	約 100	約 400	約 10	約 200	約 50	約 1,900
	島田市	約 800	約 50	-	-	約 10	約 10	約 900
	焼津市	約 1,300	約 100	約 800	-	約 60	-	約 2,100
	藤枝市	約 1,600	約 100	-	約 10	約 40	約 10	約 1,700
	牧之原市	約 400	約 30	約 200	-	約 10	-	約 600
	吉田町	約 200	約 10	約 100	-	-	-	約 300
	川根本町	約 10	-	-	-	-	-	約 10
	(小計)	約 8,100	約 800	約 1,800	約 50	約 900	約 100	約 11,000
西部	浜松市中区	約 1,700	約 200	-	-	約 200	約 10	約 1,900
	浜松市東区	約 700	約 60	-	-	約 30	-	約 800
	浜松市西区	約 800	約 60	約 200	-	約 40	-	約 1,000
	浜松市南区	約 1,100	約 90	約 200	-	約 20	-	約 1,300
	浜松市北区	約 200	約 10	-	-	-	-	約 200
	浜松市浜北区	約 200	約 10	-	-	約 10	-	約 200
	浜松市天竜区	約 30	-	-	約 10	-	-	約 30
	磐田市	約 1,700	約 100	約 90	-	約 70	約 10	約 1,900
	掛川市	約 1,300	約 90	約 10	-	約 30	約 10	約 1,300
	袋井市	約 1,400	約 90	-	-	約 20	約 10	約 1,400
	湖西市	約 400	約 30	約 20	-	約 10	-	約 400
	御前崎市	約 200	約 10	約 30	-	-	-	約 300
	菊川市	約 400	約 20	-	-	-	-	約 400
	森町	約 300	約 10	-	-	-	-	約 300
(小計)	約 10,000	約 800	約 600	約 20	約 400	約 50	約 12,000	

軽傷者数（南海トラフ巨大地震（地震動：基本ケース、津波：ケース①）、冬・夕、早期避難率低）（人）

市町名	建物倒壊		津波	山・崖崩れ	火災	ブロック塀 の転倒、屋 外落下物	合計	
		(うち屋内収容 物移動・転倒、 屋内落下物)						
県計	約 42,000	約 7,600	約 5,500	約 100	約 3,500	約 400	約 52,000	
賀茂	下田市	約 80	約 10	約 60	-	-	約 100	
	東伊豆町	約 30	-	約 10	-	-	約 50	
	河津町	約 10	-	約 20	-	-	約 30	
	南伊豆町	約 20	-	約 10	-	-	約 30	
	松崎町	約 70	-	約 30	-	-	約 100	
	西伊豆町	約 50	-	約 30	-	-	約 80	
	(小計)	約 300	約 20	約 200	約 10	-	-	約 400
東部	沼津市	約 600	約 90	約 600	-	-	約 1,300	
	熱海市	約 90	約 10	約 10	-	-	約 100	
	三島市	約 200	約 30	-	-	-	約 200	
	富士宮市	約 800	約 80	-	-	-	約 800	
	伊東市	約 200	約 20	約 20	-	-	約 300	
	富士市	約 1,100	約 100	約 30	-	約 20	約 1,200	
	御殿場市	約 200	約 30	-	-	-	約 200	
	裾野市	約 200	約 20	-	-	-	約 200	
	伊豆市	約 100	約 10	約 10	-	-	約 200	
	伊豆の国市	約 100	約 10	-	-	-	約 100	
	函南町	約 30	約 10	-	-	-	約 30	
	清水町	約 50	約 10	-	-	-	約 50	
	長泉町	約 70	約 20	-	-	-	約 70	
	小山町	約 30	約 10	-	-	-	約 30	
(小計)	約 3,800	約 500	約 700	約 20	約 30	約 20	約 4,600	
中部	静岡市葵区	約 3,600	約 800	-	約 20	約 800	約 70	約 4,600
	静岡市駿河区	約 2,700	約 700	約 600	-	約 700	約 70	約 4,000
	静岡市清水区	約 3,600	約 600	約 700	約 10	約 500	約 90	約 5,000
	島田市	約 1,800	約 200	-	-	約 30	約 10	約 1,900
	焼津市	約 2,700	約 600	約 1,600	-	約 100	約 10	約 4,400
	藤枝市	約 2,600	約 500	-	約 10	約 100	約 10	約 2,700
	牧之原市	約 900	約 100	約 400	-	約 30	-	約 1,300
	吉田町	約 400	約 50	約 300	-	約 10	-	約 700
	川根本町	約 50	-	-	-	-	-	約 50
	(小計)	約 18,000	約 3,600	約 3,600	約 50	約 2,300	約 300	約 25,000
西部	浜松市中区	約 3,100	約 800	-	-	約 500	約 20	約 3,600
	浜松市東区	約 1,600	約 300	-	-	約 80	約 10	約 1,700
	浜松市西区	約 1,600	約 300	約 300	-	約 100	約 10	約 2,100
	浜松市南区	約 1,800	約 400	約 500	-	約 40	約 10	約 2,300
	浜松市北区	約 700	約 70	-	-	約 10	-	約 700
	浜松市浜北区	約 700	約 80	-	-	約 30	-	約 800
	浜松市天竜区	約 200	約 10	-	約 10	-	-	約 200
	磐田市	約 2,800	約 500	約 200	-	約 200	約 20	約 3,100
	掛川市	約 2,500	約 400	約 10	-	約 70	約 10	約 2,600
	袋井市	約 1,900	約 400	-	-	約 40	約 10	約 2,000
	湖西市	約 900	約 100	約 30	-	約 30	-	約 1,000
	御前崎市	約 600	約 50	約 60	-	-	-	約 600
	菊川市	約 700	約 90	-	-	-	-	約 700
	森町	約 600	約 40	-	-	約 10	-	約 600
(小計)	約 20,000	約 3,600	約 1,100	約 20	約 1,100	約 100	約 22,000	

死者数（南海トラフ巨大地震（地震動：基本ケース、津波：ケース①）、冬・深夜、予知あり）（人）

市町名	建物倒壊		津波			山・崖崩れ	火災	ブロック塀の転倒、屋外落下物	合計
		（うち屋内収容物移動・転倒、屋内落下物）		（うち自力脱出困難）	（うち津波からの逃げ遅れ）				
県計	約 1,600	約 100	約 11,000	約 200	約 11,000	約 30	約 30	-	約 13,000
賀茂	下田市	-	-	約 600	-	約 600	-	-	約 600
	東伊豆町	-	-	約 90	-	約 90	-	-	約 90
	河津町	-	-	約 100	-	約 100	-	-	約 100
	南伊豆町	-	-	約 300	-	約 300	-	-	約 300
	松崎町	-	-	約 300	-	約 300	-	-	約 300
	西伊豆町	-	-	約 500	-	約 500	-	-	約 500
	（小計）	-	-	約 1,900	-	約 1,900	-	-	約 1,900
東部	沼津市	-	-	約 1,500	-	約 1,500	-	-	約 1,500
	熱海市	-	-	約 10	-	約 10	-	-	約 10
	三島市	-	-	-	-	-	-	-	-
	富士宮市	-	-	-	-	-	-	-	約 10
	伊東市	-	-	約 20	-	約 20	-	-	約 20
	富士市	約 10	-	約 10	-	約 10	-	-	約 20
	御殿場市	-	-	-	-	-	-	-	-
	裾野市	-	-	-	-	-	-	-	-
	伊豆市	-	-	約 200	-	約 200	-	-	約 200
	伊豆の国市	-	-	-	-	-	-	-	-
	函南町	-	-	-	-	-	-	-	-
	清水町	-	-	-	-	-	-	-	-
	長泉町	-	-	-	-	-	-	-	-
小山町	-	-	-	-	-	-	-	-	
（小計）	約 20	-	約 1,700	-	約 1,700	-	-	約 1,700	
中部	静岡市葵区	約 200	約 10	-	-	-	約 10	-	約 200
	静岡市駿河区	約 100	約 10	約 200	約 10	約 200	-	-	約 300
	静岡市清水区	約 100	約 10	約 1,300	約 20	約 1,300	-	-	約 1,400
	島田市	約 40	-	-	-	-	-	-	約 40
	焼津市	約 100	約 10	約 1,300	約 50	約 1,200	-	約 10	約 1,400
	藤枝市	約 100	約 10	-	-	-	-	-	約 100
	牧之原市	約 30	-	約 1,500	約 20	約 1,500	-	-	約 1,600
	吉田町	約 10	-	約 500	約 10	約 500	-	-	約 500
	川根本町	-	-	-	-	-	-	-	-
	（小計）	約 700	約 70	約 4,800	約 100	約 4,700	約 10	約 20	約 5,600
西部	浜松市中区	約 200	約 20	約 10	約 10	-	-	-	約 200
	浜松市東区	約 50	約 10	-	-	-	-	-	約 50
	浜松市西区	約 60	約 10	約 1,100	約 20	約 1,100	-	-	約 1,200
	浜松市南区	約 100	約 10	約 700	約 50	約 700	-	-	約 800
	浜松市北区	約 10	-	-	-	-	-	-	約 10
	浜松市浜北区	約 10	-	-	-	-	-	-	約 10
	浜松市天竜区	-	-	-	-	-	-	-	-
	磐田市	約 100	約 10	約 100	約 10	約 90	-	-	約 200
	掛川市	約 100	約 10	約 10	-	約 10	-	-	約 100
	袋井市	約 100	約 10	-	-	-	-	-	約 100
	湖西市	約 20	-	約 500	-	約 500	-	-	約 500
	御前崎市	約 20	-	約 100	-	約 100	-	-	約 100
	菊川市	約 20	-	-	-	-	-	-	約 20
森町	約 10	-	-	-	-	-	-	約 10	
（小計）	約 800	約 70	約 2,600	約 90	約 2,500	約 10	約 10	約 3,400	

重傷者数（南海トラフ巨大地震（地震動：基本ケース、津波：ケース①）、冬・深夜、予知あり）（人）

市町名	建物倒壊		津波	山・崖崩れ	火災	ブロック塀 の転倒、屋 外落下物	合計	
		(うち屋内収容 物移動・転倒、 屋内落下物)						
県計	約 5,300	約 600	約 500	約 20	約 50	-	約 5,900	
賀茂	下田市	-	-	-	-	-	約 10	
	東伊豆町	-	-	-	-	-	-	
	河津町	-	-	-	-	-	-	
	南伊豆町	-	-	-	-	-	-	
	松崎町	-	-	-	-	-	約 10	
	西伊豆町	-	-	-	-	-	-	
	(小計)	約 10	-	約 10	-	-	-	約 20
東部	沼津市	約 20	約 10	約 70	-	-	-	約 90
	熱海市	-	-	-	-	-	-	-
	三島市	-	-	-	-	-	-	-
	富士宮市	約 40	約 10	-	-	-	-	約 40
	伊東市	-	-	-	-	-	-	-
	富士市	約 50	約 10	-	-	-	-	約 50
	御殿場市	約 10	-	-	-	-	-	約 10
	裾野市	-	-	-	-	-	-	-
	伊豆市	-	-	-	-	-	-	-
	伊豆の国市	-	-	-	-	-	-	-
	函南町	-	-	-	-	-	-	-
	清水町	-	-	-	-	-	-	-
	長泉町	-	-	-	-	-	-	-
	小山町	-	-	-	-	-	-	-
(小計)	約 100	約 30	約 80	-	-	-	約 200	
中部	静岡市葵区	約 400	約 60	-	-	約 10	-	約 400
	静岡市駿河区	約 400	約 50	約 40	-	-	-	約 400
	静岡市清水区	約 400	約 40	約 80	-	-	-	約 500
	島田市	約 200	約 20	-	-	-	-	約 200
	焼津市	約 400	約 40	約 100	-	約 10	-	約 500
	藤枝市	約 500	約 40	-	-	約 10	-	約 500
	牧之原市	約 100	約 10	約 40	-	-	-	約 100
	吉田町	約 50	-	約 20	-	-	-	約 70
	川根本町	-	-	-	-	-	-	-
	(小計)	約 2,400	約 300	約 300	約 10	約 30	-	約 2,800
西部	浜松市中区	約 500	約 60	-	-	約 10	-	約 500
	浜松市東区	約 200	約 20	-	-	-	-	約 200
	浜松市西区	約 200	約 20	約 30	-	-	-	約 200
	浜松市南区	約 300	約 30	約 40	-	-	-	約 300
	浜松市北区	約 50	-	-	-	-	-	約 50
	浜松市浜北区	約 50	約 10	-	-	-	-	約 50
	浜松市天竜区	約 10	-	-	-	-	-	約 10
	磐田市	約 400	約 40	約 10	-	-	-	約 400
	掛川市	約 400	約 30	-	-	約 10	-	約 400
	袋井市	約 400	約 30	-	-	-	-	約 400
	湖西市	約 100	約 10	-	-	-	-	約 100
	御前崎市	約 60	-	-	-	-	-	約 60
	菊川市	約 90	約 10	-	-	-	-	約 90
	森町	約 50	-	-	-	-	-	約 50
(小計)	約 2,800	約 300	約 90	-	約 20	-	約 2,900	

軽傷者数（南海トラフ巨大地震（地震動：基本ケース、津波：ケース①）、冬・深夜、予知あり）（人）

市町名	建物倒壊		津波	山・崖崩れ	火災	ブロック塀 の転倒、屋 外落下物	合計
		(うち屋内収容 物移動・転倒、 屋内落下物)					
県計	約 14,000	約 2,100	約 900	約 20	約 100	-	約 15,000
賀茂	下田市	約 20	-	約 10	-	-	約 30
	東伊豆町	約 10	-	-	-	-	約 10
	河津町	-	-	-	-	-	約 10
	南伊豆町	-	-	-	-	-	約 10
	松崎町	約 30	-	-	-	-	約 30
	西伊豆町	約 20	-	-	-	-	約 20
	(小計)	約 80	約 10	約 30	-	-	-
東部	沼津市	約 200	約 20	約 100	-	-	約 400
	熱海市	約 20	-	-	-	-	約 30
	三島市	約 60	約 10	-	-	-	約 60
	富士宮市	約 300	約 20	-	-	-	約 300
	伊東市	約 70	-	-	-	-	約 70
	富士市	約 400	約 40	-	-	-	約 400
	御殿場市	約 70	約 10	-	-	-	約 70
	裾野市	約 50	約 10	-	-	-	約 50
	伊豆市	約 40	-	-	-	-	約 50
	伊豆の国市	約 40	-	-	-	-	約 40
	函南町	約 10	-	-	-	-	約 10
	清水町	約 20	-	-	-	-	約 20
	長泉町	約 20	-	-	-	-	約 20
	小山町	約 10	-	-	-	-	約 10
(小計)	約 1,400	約 100	約 100	-	-	-	約 1,500
中部	静岡市葵区	約 1,100	約 200	-	-	約 20	約 1,200
	静岡市駿河区	約 900	約 200	約 80	-	約 10	約 900
	静岡市清水区	約 1,300	約 200	約 100	-	約 10	約 1,400
	島田市	約 700	約 60	-	-	-	約 700
	焼津市	約 900	約 200	約 200	-	約 30	約 1,100
	藤枝市	約 1,000	約 100	-	-	約 20	約 1,000
	牧之原市	約 300	約 30	約 70	-	-	約 400
	吉田町	約 100	約 10	約 50	-	-	約 200
	川根本町	約 20	-	-	-	-	約 20
	(小計)	約 6,200	約 1,000	約 600	約 10	約 90	-
西部	浜松市中区	約 1,000	約 200	-	-	約 10	約 1,000
	浜松市東区	約 500	約 80	-	-	-	約 500
	浜松市西区	約 600	約 80	約 60	-	-	約 600
	浜松市南区	約 600	約 100	約 80	-	-	約 600
	浜松市北区	約 300	約 20	-	-	-	約 300
	浜松市浜北区	約 200	約 20	-	-	-	約 200
	浜松市天竜区	約 70	-	-	-	-	約 70
	磐田市	約 900	約 100	約 20	-	-	約 900
	掛川市	約 800	約 100	-	-	約 10	約 800
	袋井市	約 600	約 100	-	-	-	約 600
	湖西市	約 300	約 30	-	-	-	約 300
	御前崎市	約 200	約 20	約 10	-	-	約 200
	菊川市	約 200	約 30	-	-	-	約 200
森町	約 200	約 10	-	-	-	約 200	
(小計)	約 6,400	約 1,000	約 200	-	約 50	-	約 6,600

死者数（南海トラフ巨大地震（地震動：基本ケース、津波：ケース①）、夏・昼、予知あり）（人）

市町名	建物倒壊		津波			山・崖崩れ	火災	ブロック塀の転倒、屋外落下物	合計
		(うち屋内収容物移動・転倒、屋内落下物)		(うち自力脱出困難)	(うち津波からの逃げ遅れ)				
県計	約 800	約 100	約 7,200	約 80	約 7,100	約 10	約 10	-	約 8,000
賀茂	下田市	-	-	約 300	-	約 300	-	-	約 300
	東伊豆町	-	-	約 30	-	約 30	-	-	約 30
	河津町	-	-	約 40	-	約 40	-	-	約 40
	南伊豆町	-	-	約 200	-	約 200	-	-	約 200
	松崎町	-	-	約 300	-	約 300	-	-	約 300
	西伊豆町	-	-	約 400	-	約 400	-	-	約 400
	(小計)	-	-	約 1,300	-	約 1,300	-	-	約 1,300
東部	沼津市	-	-	約 800	-	約 800	-	-	約 800
	熱海市	-	-	-	-	-	-	-	-
	三島市	-	-	-	-	-	-	-	-
	富士宮市	-	-	-	-	-	-	-	-
	伊東市	-	-	約 10	-	約 10	-	-	約 10
	富士市	-	-	約 10	-	約 10	-	-	約 10
	御殿場市	-	-	-	-	-	-	-	-
	裾野市	-	-	-	-	-	-	-	-
	伊豆市	-	-	約 100	-	約 100	-	-	約 100
	伊豆の国市	-	-	-	-	-	-	-	-
	函南町	-	-	-	-	-	-	-	-
	清水町	-	-	-	-	-	-	-	-
	長泉町	-	-	-	-	-	-	-	-
小山町	-	-	-	-	-	-	-	-	
(小計)	約 10	-	約 1,000	-	約 1,000	-	-	約 1,000	
中部	静岡市葵区	約 90	約 10	-	-	-	-	-	約 90
	静岡市駿河区	約 60	約 10	約 100	-	約 100	-	-	約 200
	静岡市清水区	約 50	約 10	約 500	約 10	約 500	-	-	約 600
	島田市	約 20	-	-	-	-	-	-	約 20
	焼津市	約 70	約 10	約 1,100	約 20	約 1,100	-	-	約 1,200
	藤枝市	約 40	約 10	-	-	-	-	-	約 40
	牧之原市	約 10	-	約 1,000	約 10	約 1,000	-	-	約 1,000
	吉田町	約 10	-	約 300	-	約 300	-	-	約 300
	川根本町	-	-	-	-	-	-	-	-
(小計)	約 400	約 40	約 3,200	約 40	約 3,100	約 10	約 10	約 3,500	
西部	浜松市中区	約 100	約 10	-	-	-	-	-	約 100
	浜松市東区	約 20	-	-	-	-	-	-	約 20
	浜松市西区	約 30	-	約 600	約 10	約 600	-	-	約 700
	浜松市南区	約 50	約 10	約 500	約 20	約 400	-	-	約 500
	浜松市北区	-	-	-	-	-	-	-	-
	浜松市浜北区	-	-	-	-	-	-	-	-
	浜松市天竜区	-	-	-	-	-	-	-	-
	磐田市	約 60	約 10	約 100	-	約 100	-	-	約 200
	掛川市	約 50	約 10	約 20	-	約 10	-	-	約 70
	袋井市	約 60	約 10	-	-	-	-	-	約 70
	湖西市	約 10	-	約 300	-	約 300	-	-	約 300
	御前崎市	約 10	-	約 200	-	約 200	-	-	約 200
	菊川市	約 10	-	-	-	-	-	-	約 10
森町	-	-	-	-	-	-	-	約 10	
(小計)	約 400	約 60	約 1,800	約 40	約 1,700	-	約 10	約 2,200	

重傷者数（南海トラフ巨大地震（地震動：基本ケース、津波：ケース①）、夏・屋、予知あり）（人）

市町名	建物倒壊		津波	山・崖崩れ	火災	ブロック塀 の転倒、屋 外落下物	合計
		（うち屋内収容 物移動・転倒、 屋内落下物）					
県計	約 8,700	約 500	約 300	約 10	約 50	約 10	約 9,000
賀茂	下田市	約 10	-	-	-	-	約 10
	東伊豆町	-	-	-	-	-	-
	河津町	-	-	-	-	-	-
	南伊豆町	-	-	-	-	-	-
	松崎町	約 10	-	-	-	-	約 10
	西伊豆町	-	-	-	-	-	約 10
	（小計）	約 30	-	約 10	-	-	約 30
東部	沼津市	約 20	-	約 30	-	-	約 50
	熱海市	-	-	-	-	-	-
	三島市	約 10	-	-	-	-	約 10
	富士宮市	約 60	-	-	-	-	約 60
	伊東市	約 10	-	-	-	-	約 10
	富士市	約 70	約 10	-	-	-	約 70
	御殿場市	約 20	-	-	-	-	約 20
	裾野市	約 10	-	-	-	-	約 10
	伊豆市	約 10	-	-	-	-	約 10
	伊豆の国市	約 10	-	-	-	-	約 10
	函南町	-	-	-	-	-	-
	清水町	-	-	-	-	-	-
	長泉町	-	-	-	-	-	-
	小山町	-	-	-	-	-	-
（小計）	約 200	約 20	約 30	-	-	-	約 300
中部	静岡市葵区	約 500	約 50	-	-	約 10	約 500
	静岡市駿河区	約 400	約 40	約 30	-	-	約 400
	静岡市清水区	約 500	約 30	約 30	-	-	約 500
	島田市	約 500	約 10	-	-	-	約 500
	焼津市	約 500	約 30	約 90	-	約 10	約 600
	藤枝市	約 700	約 30	-	-	約 10	約 800
	牧之原市	約 200	約 10	約 20	-	-	約 200
	吉田町	約 90	-	約 10	-	-	約 100
	川根本町	-	-	-	-	-	-
	（小計）	約 3,400	約 200	約 200	-	約 30	-
西部	浜松市中区	約 600	約 50	-	-	約 10	約 600
	浜松市東区	約 300	約 20	-	-	-	約 300
	浜松市西区	約 400	約 20	約 20	-	-	約 400
	浜松市南区	約 500	約 20	約 20	-	-	約 500
	浜松市北区	約 80	-	-	-	-	約 80
	浜松市浜北区	約 100	-	-	-	-	約 100
	浜松市天竜区	約 20	-	-	-	-	約 20
	磐田市	約 900	約 30	約 10	-	-	約 900
	掛川市	約 600	約 20	-	-	約 10	約 600
	袋井市	約 700	約 20	-	-	-	約 700
	湖西市	約 200	約 10	-	-	-	約 200
	御前崎市	約 100	-	-	-	-	約 200
	菊川市	約 200	約 10	-	-	-	約 200
	森町	約 300	-	-	-	-	約 300
（小計）	約 5,000	約 200	約 60	-	約 20	-	約 5,100

軽傷者数（南海トラフ巨大地震（地震動：基本ケース、津波：ケース①）、夏・屋、予知あり）（人）

市町名	建物倒壊		津波	山・崖崩れ	火災	ブロック塀 の転倒、屋 外落下物	合計
		(うち屋内収容 物移動・転倒、 屋内落下物)					
県計	約 15,000	約 1,700	約 600	約 10	約 100	約 10	約 16,000
賀茂	下田市	約 50	-	約 10	-	-	約 60
	東伊豆町	約 20	-	-	-	-	約 20
	河津町	-	-	-	-	-	約 10
	南伊豆町	約 10	-	-	-	-	約 10
	松崎町	約 20	-	-	-	-	約 20
	西伊豆町	約 20	-	-	-	-	約 20
	(小計)	約 100	-	約 20	-	-	-
東部	沼津市	約 200	約 20	約 60	-	-	約 200
	熱海市	約 40	-	-	-	-	約 40
	三島市	約 60	約 10	-	-	-	約 60
	富士宮市	約 200	約 20	-	-	-	約 200
	伊東市	約 100	-	-	-	-	約 100
	富士市	約 300	約 30	-	-	-	約 300
	御殿場市	約 80	約 10	-	-	-	約 80
	裾野市	約 50	約 10	-	-	-	約 50
	伊豆市	約 60	-	-	-	-	約 60
	伊豆の国市	約 40	-	-	-	-	約 40
	函南町	約 10	-	-	-	-	約 10
	清水町	約 10	-	-	-	-	約 20
	長泉町	約 20	-	-	-	-	約 20
	小山町	約 10	-	-	-	-	約 10
	(小計)	約 1,200	約 100	約 60	-	-	-
中部	静岡市葵区	約 1,300	約 200	-	-	約 20	約 1,300
	静岡市駿河区	約 800	約 200	約 70	-	約 10	約 900
	静岡市清水区	約 1,100	約 100	約 60	-	約 10	約 1,200
	島田市	約 600	約 50	-	-	-	約 600
	焼津市	約 1,100	約 100	約 200	-	約 30	約 1,300
	藤枝市	約 900	約 100	-	-	約 20	約 900
	牧之原市	約 300	約 30	約 40	-	-	約 400
	吉田町	約 200	約 10	約 30	-	-	約 200
	川根本町	約 10	-	-	-	-	約 10
	(小計)	約 6,400	約 800	約 400	-	約 90	約 10
西部	浜松市中区	約 1,000	約 200	-	-	約 10	約 1,000
	浜松市東区	約 500	約 60	-	-	-	約 500
	浜松市西区	約 600	約 60	約 30	-	-	約 600
	浜松市南区	約 700	約 90	約 50	-	-	約 700
	浜松市北区	約 200	約 20	-	-	-	約 200
	浜松市浜北区	約 300	約 20	-	-	-	約 300
	浜松市天竜区	約 70	-	-	-	-	約 70
	磐田市	約 1,100	約 100	約 20	-	-	約 1,100
	掛川市	約 900	約 90	-	-	約 10	約 900
	袋井市	約 700	約 90	-	-	-	約 700
	湖西市	約 300	約 30	-	-	-	約 300
	御前崎市	約 200	約 10	約 10	-	-	約 200
	菊川市	約 200	約 20	-	-	-	約 200
	森町	約 300	約 10	-	-	-	約 300
(小計)	約 7,100	約 800	約 100	-	約 50	-	約 7,300

死者数（南海トラフ巨大地震（地震動：基本ケース、津波：ケース①）、冬・夕、予知あり）（人）

市町名	建物倒壊		津波			山・崖崩れ	火災	ブロック塀の転倒、屋外落下物	合計
		（うち屋内収容物移動・転倒、屋内落下物）		（うち自力脱出困難）	（うち津波からの逃げ遅れ）				
県計	約 1,200	約 100	約 8,300	約 100	約 8,200	約 20	約 20	-	約 9,600
賀茂	下田市	-	-	約 400	-	約 400	-	-	約 400
	東伊豆町	-	-	約 40	-	約 40	-	-	約 40
	河津町	-	-	約 50	-	約 50	-	-	約 50
	南伊豆町	-	-	約 200	-	約 200	-	-	約 200
	松崎町	-	-	約 400	-	約 400	-	-	約 400
	西伊豆町	-	-	約 500	-	約 500	-	-	約 500
	（小計）	-	-	約 1,500	-	約 1,500	-	-	約 1,500
東部	沼津市	-	-	約 1,000	-	約 1,000	-	-	約 1,000
	熱海市	-	-	約 10	-	約 10	-	-	約 10
	三島市	-	-	-	-	-	-	-	-
	富士宮市	-	-	-	-	-	-	-	-
	伊東市	-	-	約 20	-	約 20	-	-	約 20
	富士市	-	-	約 10	-	約 10	-	-	約 10
	御殿場市	-	-	-	-	-	-	-	-
	裾野市	-	-	-	-	-	-	-	-
	伊豆市	-	-	約 200	-	約 200	-	-	約 200
	伊豆の国市	-	-	-	-	-	-	-	-
	函南町	-	-	-	-	-	-	-	-
	清水町	-	-	-	-	-	-	-	-
	長泉町	-	-	-	-	-	-	-	-
	小山町	-	-	-	-	-	-	-	-
（小計）	約 10	-	約 1,200	-	約 1,200	-	-	約 1,200	
中部	静岡市葵区	約 100	約 10	-	-	-	-	-	約 100
	静岡市駿河区	約 100	約 10	約 100	約 10	約 100	-	-	約 200
	静岡市清水区	約 80	約 10	約 700	約 10	約 700	-	-	約 800
	島田市	約 30	-	-	-	-	-	-	約 30
	焼津市	約 100	約 10	約 1,200	約 40	約 1,100	-	約 10	約 1,300
	藤枝市	約 70	約 10	-	-	-	-	-	約 80
	牧之原市	約 20	-	約 1,200	約 10	約 1,200	-	-	約 1,300
	吉田町	約 10	-	約 400	-	約 400	-	-	約 400
	川根本町	-	-	-	-	-	-	-	-
	（小計）	約 600	約 50	約 3,700	約 70	約 3,600	約 10	約 10	約 4,300
西部	浜松市中区	約 200	約 10	約 10	-	-	-	-	約 200
	浜松市東区	約 40	-	-	-	-	-	-	約 40
	浜松市西区	約 50	-	約 800	約 20	約 700	-	-	約 800
	浜松市南区	約 80	約 10	約 500	約 40	約 500	-	-	約 600
	浜松市北区	-	-	-	-	-	-	-	-
	浜松市浜北区	約 10	-	-	-	-	-	-	約 10
	浜松市天竜区	-	-	-	-	-	-	-	-
	磐田市	約 90	約 10	約 100	約 10	約 90	-	-	約 200
	掛川市	約 80	約 10	約 10	-	約 10	-	-	約 90
	袋井市	約 100	約 10	-	-	-	-	-	約 100
	湖西市	約 20	-	約 300	-	約 300	-	-	約 400
	御前崎市	約 10	-	約 200	-	約 200	-	-	約 200
	菊川市	約 10	-	-	-	-	-	-	約 10
	森町	約 10	-	-	-	-	-	-	約 10
（小計）	約 700	約 60	約 1,900	約 70	約 1,800	-	約 10	約 2,600	

重傷者数（南海トラフ巨大地震（地震動：基本ケース、津波：ケース①）、冬・夕、予知あり）（人）

市町名	建物倒壊		津波	山・崖崩れ	火災	ブロック塀 の転倒、屋 外落下物	合計
		(うち屋内収容 物移動・転倒、 屋内落下物)					
県計	約 5,500	約 400	約 300	約 10	約 50	約 10	約 5,900
賀茂	下田市	-	-	-	-	-	約 10
	東伊豆町	-	-	-	-	-	-
	河津町	-	-	-	-	-	-
	南伊豆町	-	-	-	-	-	-
	松崎町	-	-	-	-	-	約 10
	西伊豆町	-	-	-	-	-	-
	(小計)	約 10	-	約 10	-	-	-
東部	沼津市	約 20	-	約 40	-	-	約 60
	熱海市	-	-	-	-	-	-
	三島市	約 10	-	-	-	-	約 10
	富士宮市	約 40	-	-	-	-	約 40
	伊東市	-	-	-	-	-	-
	富士市	約 40	-	-	-	-	約 50
	御殿場市	約 10	-	-	-	-	約 10
	裾野市	約 10	-	-	-	-	約 10
	伊豆市	-	-	-	-	-	約 10
	伊豆の国市	-	-	-	-	-	-
	函南町	-	-	-	-	-	-
	清水町	-	-	-	-	-	-
	長泉町	-	-	-	-	-	-
	小山町	-	-	-	-	-	-
(小計)	約 100	約 10	約 40	-	-	-	約 200
中部	静岡市葵区	約 400	約 40	-	-	約 10	約 400
	静岡市駿河区	約 300	約 40	約 40	-	-	約 400
	静岡市清水区	約 400	約 30	約 40	-	-	約 400
	島田市	約 200	約 10	-	-	-	約 200
	焼津市	約 400	約 30	約 90	-	約 10	約 500
	藤枝市	約 500	約 20	-	-	約 10	約 500
	牧之原市	約 100	約 10	約 20	-	-	約 100
	吉田町	約 50	-	約 20	-	-	約 70
	川根本町	-	-	-	-	-	-
	(小計)	約 2,300	約 200	約 200	約 10	約 30	約 10
西部	浜松市中区	約 500	約 40	-	-	約 10	約 500
	浜松市東区	約 200	約 10	-	-	-	約 200
	浜松市西区	約 200	約 10	約 20	-	-	約 200
	浜松市南区	約 300	約 20	約 30	-	-	約 300
	浜松市北区	約 50	-	-	-	-	約 50
	浜松市浜北区	約 60	-	-	-	-	約 60
	浜松市天竜区	約 10	-	-	-	-	約 10
	磐田市	約 500	約 30	約 10	-	-	約 500
	掛川市	約 400	約 20	-	-	約 10	約 400
	袋井市	約 400	約 20	-	-	-	約 400
	湖西市	約 100	約 10	-	-	-	約 100
	御前崎市	約 70	-	-	-	-	約 80
	菊川市	約 100	-	-	-	-	約 100
	森町	約 80	-	-	-	-	約 80
(小計)	約 3,000	約 200	約 60	-	約 20	-	約 3,100

軽傷者数（南海トラフ巨大地震（地震動：基本ケース、津波：ケース①）、冬・夕、予知あり）（人）

市町名	建物倒壊		津波	山・崖崩れ	火災	ブロック塀 の転倒、屋 外落下物	合計
		(うち屋内収容 物移動・転倒、 屋内落下物)					
県計	約 12,000	約 1,700	約 600	約 10	約 100	約 20	約 13,000
賀茂	下田市	約 20	-	約 10	-	-	約 30
	東伊豆町	約 10	-	-	-	-	約 10
	河津町	-	-	-	-	-	約 10
	南伊豆町	約 10	-	-	-	-	約 10
	松崎町	約 20	-	-	-	-	約 20
	西伊豆町	約 10	-	-	-	-	約 20
	(小計)	約 80	-	約 20	-	-	-
東部	沼津市	約 200	約 20	約 70	-	-	約 300
	熱海市	約 30	-	-	-	-	約 30
	三島市	約 50	約 10	-	-	-	約 50
	富士宮市	約 200	約 20	-	-	-	約 200
	伊東市	約 70	-	-	-	-	約 70
	富士市	約 300	約 30	-	-	-	約 300
	御殿場市	約 60	約 10	-	-	-	約 60
	裾野市	約 40	-	-	-	-	約 40
	伊豆市	約 40	-	-	-	-	約 40
	伊豆の国市	約 30	-	-	-	-	約 30
	函南町	約 10	-	-	-	-	約 10
	清水町	約 10	-	-	-	-	約 10
	長泉町	約 20	-	-	-	-	約 20
	小山町	約 10	-	-	-	-	約 10
(小計)	約 1,100	約 100	約 80	-	-	-	約 1,200
中部	静岡市葵区	約 1,000	約 200	-	-	約 20	約 1,100
	静岡市駿河区	約 800	約 200	約 70	-	約 10	約 900
	静岡市清水区	約 1,100	約 100	約 80	-	約 10	約 1,100
	島田市	約 500	約 50	-	-	-	約 500
	焼津市	約 800	約 100	約 200	-	約 30	約 1,000
	藤枝市	約 700	約 100	-	-	約 20	約 800
	牧之原市	約 300	約 30	約 50	-	-	約 300
	吉田町	約 100	約 10	約 30	-	-	約 200
	川根本町	約 10	-	-	-	-	約 10
(小計)	約 5,300	約 800	約 400	約 10	約 90	約 20	約 5,800
西部	浜松市中区	約 900	約 200	-	-	約 10	約 900
	浜松市東区	約 500	約 60	-	-	-	約 500
	浜松市西区	約 500	約 60	約 40	-	-	約 500
	浜松市南区	約 500	約 80	約 60	-	-	約 600
	浜松市北区	約 200	約 20	-	-	-	約 200
	浜松市浜北区	約 200	約 20	-	-	-	約 200
	浜松市天竜区	約 50	-	-	-	-	約 50
	磐田市	約 800	約 100	約 20	-	-	約 800
	掛川市	約 700	約 90	-	-	約 20	約 700
	袋井市	約 500	約 80	-	-	-	約 600
	湖西市	約 300	約 30	-	-	-	約 300
	御前崎市	約 200	約 10	約 10	-	-	約 200
	菊川市	約 200	約 20	-	-	-	約 200
森町	約 200	約 10	-	-	-	約 200	
(小計)	約 5,600	約 800	約 100	-	約 50	約 10	約 5,800

死者数（南海トラフ巨大地震（地震動：陸側ケース、津波：ケース①）、冬・深夜、早期避難率高＋呼びかけ）（人）

市町名	建物倒壊		津波			山・崖崩れ	火災	ブロック塀の転倒、屋外落下物	合計
		（うち屋内収容物移動・転倒、屋内落下物）		（うち自力脱出困難）	（うち津波からの逃げ遅れ）				
県計	約 7,800	約 700	約 66,000	約 2,200	約 64,000	約 200	約 1,500	-	約 75,000
賀茂	下田市	-	約 2,000	-	約 2,000	-	-	-	約 2,000
	東伊豆町	-	約 300	-	約 300	-	-	-	約 300
	河津町	-	約 300	-	約 300	-	-	-	約 300
	南伊豆町	-	約 2,000	-	約 2,000	-	-	-	約 2,000
	松崎町	-	約 2,900	-	約 2,900	-	-	-	約 2,900
	西伊豆町	-	約 4,300	-	約 4,300	-	-	-	約 4,300
	(小計)	-	約 12,000	-	約 12,000	約 10	-	-	約 12,000
	沼津市	-	約 8,200	-	約 8,200	-	-	-	約 8,200
東部	熱海市	-	-	-	-	-	-	-	-
	三島市	-	-	-	-	-	-	-	-
	富士宮市	-	-	-	-	-	-	-	約 10
	伊東市	-	約 10	-	約 10	-	-	-	約 10
	富士市	-	約 30	-	約 30	-	-	-	約 40
	御殿場市	-	-	-	-	-	-	-	-
	裾野市	-	-	-	-	-	-	-	-
	伊豆市	-	約 1,400	-	約 1,400	約 10	-	-	約 1,400
	伊豆の国市	-	-	-	-	-	-	-	-
	函南町	-	-	-	-	-	-	-	-
	清水町	-	-	-	-	-	-	-	-
	長泉町	-	-	-	-	-	-	-	-
	小山町	-	-	-	-	-	-	-	-
(小計)	約 20	約 10	約 9,700	-	約 9,700	約 20	-	-	約 9,700
中部	静岡市葵区	約 70	約 10	-	-	約 40	-	-	約 100
	静岡市駿河区	約 50	約 10	約 1,200	約 10	約 1,200	約 10	-	約 1,200
	静岡市清水区	約 40	約 10	約 6,500	約 20	約 6,400	約 10	-	約 6,500
	島田市	約 60	約 10	-	-	-	約 10	-	約 70
	焼津市	約 60	約 10	約 11,000	約 50	約 10,000	-	-	約 11,000
	藤枝市	約 40	約 10	-	-	-	約 10	-	約 50
	牧之原市	約 30	約 10	約 9,900	約 50	約 9,900	-	-	約 10,000
	吉田町	約 10	-	約 3,900	約 10	約 3,900	-	-	約 3,900
	川根本町	-	-	-	-	-	約 10	-	約 10
	(小計)	約 400	約 50	約 32,000	約 100	約 32,000	約 90	-	約 32,000
西部	浜松市中央区	約 1,900	約 100	約 100	約 100	約 10	約 800	-	約 2,800
	浜松市東区	約 800	約 70	-	-	-	約 100	-	約 1,000
	浜松市西区	約 900	約 70	約 6,200	約 800	約 5,400	-	約 200	約 7,300
	浜松市南区	約 600	約 50	約 3,400	約 700	約 2,700	-	約 30	約 4,000
	浜松市北区	約 400	約 50	-	-	-	約 10	約 30	約 500
	浜松市浜北区	約 500	約 50	-	-	-	-	約 70	約 600
	浜松市天竜区	約 50	約 10	-	-	-	約 30	-	約 80
	磐田市	約 800	約 90	約 400	約 100	約 300	-	約 100	約 1,300
	掛川市	約 300	約 30	約 30	-	約 30	約 10	約 10	約 300
	袋井市	約 300	約 40	-	-	-	-	約 10	約 300
	湖西市	約 500	約 40	約 1,800	約 300	約 1,500	-	約 90	約 2,500
	御前崎市	約 10	-	約 500	-	約 500	-	-	約 600
	菊川市	約 50	約 10	-	-	-	-	-	約 50
	森町	約 100	約 10	-	-	-	約 10	約 10	約 100
(小計)	約 7,400	約 700	約 13,000	約 2,100	約 10,000	約 70	約 1,500	-	約 21,000

重傷者数（南海トラフ巨大地震（地震動：陸側ケース、津波：ケース①）、冬・深夜、早期避難率高＋呼びかけ）（人）

市町名	建物倒壊		津波	山・崖崩れ	火災	ブロック塀 の転倒、屋 外落下物	合計
		（うち屋内収容 物移動・転倒、 屋内落下物）					
県計	約 19,000	約 2,500	約 2,300	約 100	約 300	-	約 22,000
賀茂	下田市	-	約 10	-	-	-	約 10
	東伊豆町	-	-	-	-	-	-
	河津町	-	約 10	-	-	-	約 10
	南伊豆町	-	約 10	-	-	-	約 10
	松崎町	-	約 10	-	-	-	約 20
	西伊豆町	-	約 20	-	-	-	約 20
	（小計）	-	-	約 50	約 10	-	-
東部	沼津市	約 10	-	約 300	-	-	約 300
	熱海市	-	-	-	-	-	-
	三島市	-	-	-	-	-	-
	富士宮市	約 10	-	-	-	-	約 10
	伊東市	-	-	-	-	-	-
	富士市	約 10	-	約 10	-	-	約 20
	御殿場市	約 20	約 10	-	-	-	約 20
	裾野市	-	-	-	-	-	-
	伊豆市	-	-	約 10	-	-	約 10
	伊豆の国市	-	-	-	-	-	-
	函南町	-	-	-	-	-	-
	清水町	-	-	-	-	-	-
	長泉町	-	-	-	-	-	-
	小山町	-	-	-	-	-	-
（小計）	約 60	約 10	約 300	約 10	-	-	約 300
中部	静岡市葵区	約 300	約 50	-	約 20	-	約 300
	静岡市駿河区	約 200	約 40	約 200	-	-	約 500
	静岡市清水区	約 100	約 30	約 300	約 10	-	約 500
	島田市	約 300	約 30	-	約 10	-	約 300
	焼津市	約 200	約 40	約 900	-	-	約 1,100
	藤枝市	約 300	約 30	-	約 10	-	約 300
	牧之原市	約 200	約 20	約 200	-	-	約 400
	吉田町	約 40	約 10	約 100	-	-	約 100
	川根本町	約 10	-	-	-	-	約 10
	（小計）	約 1,600	約 200	約 1,700	約 50	-	-
西部	浜松市中区	約 3,400	約 500	-	-	約 100	約 3,500
	浜松市東区	約 1,800	約 200	-	-	約 30	約 1,900
	浜松市西区	約 1,900	約 200	約 60	-	約 30	約 2,000
	浜松市南区	約 1,300	約 200	約 200	-	約 10	約 1,500
	浜松市北区	約 1,400	約 200	-	-	約 10	約 1,400
	浜松市浜北区	約 1,100	約 100	-	-	約 20	約 1,100
	浜松市天竜区	約 300	約 20	-	約 20	-	約 300
	磐田市	約 2,300	約 300	約 20	-	約 30	約 2,300
	掛川市	約 1,200	約 100	-	-	約 10	約 1,200
	袋井市	約 1,100	約 100	-	-	-	約 1,100
	湖西市	約 1,200	約 100	約 10	-	約 10	約 1,200
	御前崎市	約 90	約 10	-	-	-	約 90
	菊川市	約 300	約 30	-	-	-	約 300
	森町	約 400	約 30	-	-	-	約 400
（小計）	約 18,000	約 2,200	約 300	約 50	約 300	-	約 18,000

軽傷者数（南海トラフ巨大地震（地震動：陸側ケース、津波：ケース①）、冬・深夜、早期避難率高＋呼びかけ）（人）

市町名	建物倒壊		津波	山・崖崩れ	火災	ブロック塀 の転倒、屋 外落下物	合計
		（うち屋内収容 物移動・転倒、 屋内落下物）					
県計	約 42,000	約 9,700	約 4,500	約 100	約 700	約 10	約 47,000
賀茂	下田市	約 10	-	約 10	-	-	約 20
	東伊豆町	約 10	-	約 10	-	-	約 20
	河津町	-	-	約 10	-	-	約 10
	南伊豆町	-	-	約 10	-	-	約 20
	松崎町	約 20	-	約 30	-	-	約 50
	西伊豆町	約 10	-	約 30	-	-	約 50
	（小計）	約 50	約 10	約 100	約 10	-	-
東部	沼津市	約 200	約 60	約 500	-	-	約 700
	熱海市	約 30	約 10	-	-	-	約 30
	三島市	約 40	約 20	-	-	-	約 40
	富士宮市	約 200	約 50	-	-	-	約 200
	伊東市	約 60	約 20	-	-	-	約 60
	富士市	約 300	約 80	約 10	-	-	約 300
	御殿場市	約 200	約 40	-	-	-	約 200
	裾野市	約 40	約 20	-	-	-	約 40
	伊豆市	約 30	約 10	約 10	-	-	約 40
	伊豆の国市	約 30	約 10	-	-	-	約 40
	函南町	約 10	約 10	-	-	-	約 10
	清水町	約 10	約 10	-	-	-	約 10
	長泉町	約 20	約 10	-	-	-	約 20
	小山町	約 20	約 10	-	-	-	約 30
（小計）	約 1,200	約 400	約 500	約 10	-	-	約 1,700
中部	静岡市葵区	約 1,700	約 200	-	約 20	-	約 1,800
	静岡市駿河区	約 1,200	約 200	約 500	-	-	約 1,700
	静岡市清水区	約 1,300	約 100	約 600	約 10	-	約 1,900
	島田市	約 1,500	約 100	-	約 10	-	約 1,500
	焼津市	約 1,400	約 200	約 1,700	-	-	約 3,100
	藤枝市	約 1,400	約 100	-	約 10	-	約 1,500
	牧之原市	約 800	約 80	約 300	-	-	約 1,200
	吉田町	約 200	約 20	約 200	-	-	約 400
	川根本町	約 90	-	-	-	-	約 90
	（小計）	約 9,800	約 1,000	約 3,300	約 50	約 10	-
西部	浜松市中区	約 4,900	約 1,900	-	-	約 300	約 5,300
	浜松市東区	約 2,900	約 900	-	-	約 70	約 3,000
	浜松市西区	約 2,900	約 900	約 100	-	約 80	約 3,100
	浜松市南区	約 2,300	約 600	約 300	-	約 20	約 2,600
	浜松市北区	約 2,400	約 600	-	-	約 30	約 2,400
	浜松市浜北区	約 2,000	約 500	-	-	約 40	約 2,000
	浜松市天竜区	約 1,000	約 80	-	約 20	-	約 1,000
	磐田市	約 3,900	約 1,100	約 30	-	約 80	約 4,000
	掛川市	約 2,800	約 500	-	-	約 20	約 2,800
	袋井市	約 1,900	約 500	-	-	約 10	約 1,900
	湖西市	約 1,700	約 500	約 10	-	約 40	約 1,800
	御前崎市	約 400	約 40	約 10	-	-	約 400
	菊川市	約 900	約 100	-	-	-	約 900
	森町	約 700	約 100	-	-	約 10	約 700
（小計）	約 31,000	約 8,300	約 500	約 50	約 700	約 10	約 32,000

死者数（南海トラフ巨大地震（地震動：陸側ケース、津波：ケース①）、冬・深夜、早期避難率低）（人）

市町名	建物倒壊		津波			山・崖崩れ	火災	ブロック塀の転倒、屋外落下物	合計
		(うち屋内収容物移動・転倒、屋内落下物)		(うち自力脱出困難)	(うち津波からの逃げ遅れ)				
県計	約 7,800	約 700	約 96,000	約 2,200	約 93,000	約 200	約 1,500	-	約 105,000
賀茂	下田市	-	約 5,100	-	約 5,100	-	-	-	約 5,100
	東伊豆町	-	約 800	-	約 800	-	-	-	約 800
	河津町	-	約 900	-	約 900	-	-	-	約 900
	南伊豆町	-	約 2,700	-	約 2,700	-	-	-	約 2,700
	松崎町	-	約 2,900	-	約 2,900	-	-	-	約 2,900
	西伊豆町	-	約 4,300	-	約 4,300	-	-	-	約 4,300
	(小計)	-	約 17,000	-	約 17,000	約 10	-	-	約 17,000
東部	沼津市	-	約 13,000	-	約 13,000	-	-	-	約 13,000
	熱海市	-	約 60	-	約 60	-	-	-	約 60
	三島市	-	-	-	-	-	-	-	-
	富士宮市	-	-	-	-	-	-	-	約 10
	伊東市	-	約 200	-	約 200	-	-	-	約 200
	富士市	-	約 80	-	約 80	-	-	-	約 90
	御殿場市	-	-	-	-	-	-	-	-
	裾野市	-	-	-	-	-	-	-	-
	伊豆市	-	約 1,400	-	約 1,400	約 10	-	-	約 1,400
	伊豆の国市	-	-	-	-	-	-	-	-
	函南町	-	-	-	-	-	-	-	-
	清水町	-	-	-	-	-	-	-	-
	長泉町	-	-	-	-	-	-	-	-
小山町	-	-	-	-	-	-	-	-	
(小計)	約 20	約 10	約 15,000	-	約 15,000	約 20	-	-	約 15,000
中部	静岡市葵区	約 70	約 10	-	-	約 40	-	-	約 100
	静岡市駿河区	約 50	約 10	約 1,500	約 10	約 1,500	約 10	-	約 1,600
	静岡市清水区	約 40	約 10	約 11,000	約 20	約 11,000	約 10	-	約 11,000
	島田市	約 60	約 10	-	-	-	約 10	-	約 70
	焼津市	約 60	約 10	約 11,000	約 50	約 11,000	-	-	約 11,000
	藤枝市	約 40	約 10	-	-	-	約 10	-	約 50
	牧之原市	約 30	約 10	約 13,000	約 50	約 13,000	-	-	約 13,000
	吉田町	約 10	-	約 4,400	約 10	約 4,400	-	-	約 4,400
	川根本町	-	-	-	-	-	約 10	-	約 10
	(小計)	約 400	約 50	約 41,000	約 100	約 41,000	約 90	-	約 42,000
西部	浜松市中区	約 1,900	約 100	約 100	約 100	約 10	約 800	-	約 2,800
	浜松市東区	約 800	約 70	-	-	-	約 100	-	約 1,000
	浜松市西区	約 900	約 70	約 10,000	約 800	約 9,200	-	約 200	約 11,000
	浜松市南区	約 600	約 50	約 6,500	約 700	約 5,800	-	約 30	約 7,200
	浜松市北区	約 400	約 50	約 10	-	-	約 10	約 30	約 500
	浜松市浜北区	約 500	約 50	-	-	-	-	約 70	約 600
	浜松市天竜区	約 50	約 10	-	-	-	約 30	-	約 80
	磐田市	約 800	約 90	約 900	約 100	約 800	-	約 100	約 1,900
	掛川市	約 300	約 30	約 100	-	約 100	約 10	約 10	約 400
	袋井市	約 300	約 40	-	-	-	-	約 10	約 300
	湖西市	約 500	約 40	約 4,300	約 300	約 4,000	-	約 90	約 5,000
	御前崎市	約 10	-	約 1,000	-	約 1,000	-	-	約 1,000
	菊川市	約 50	約 10	-	-	-	-	-	約 50
	森町	約 100	約 10	-	-	-	約 10	約 10	約 100
(小計)	約 7,400	約 700	約 23,000	約 2,100	約 21,000	約 70	約 1,500	-	約 32,000

重傷者数（南海トラフ巨大地震（地震動：陸側ケース、津波：ケース①）、冬・深夜、早期避難率低）（人）

市町名	建物倒壊		津波	山・崖崩れ	火災	ブロック塀 の転倒、屋 外落下物	合計
		(うち屋内収容 物移動・転倒、 屋内落下物)					
県計	約 19,000	約 2,500	約 4,000	約 100	約 300	-	約 24,000
賀茂	下田市	-	約 40	-	-	-	約 40
	東伊豆町	-	約 10	-	-	-	約 10
	河津町	-	約 20	-	-	-	約 20
	南伊豆町	-	約 10	-	-	-	約 10
	松崎町	-	約 20	-	-	-	約 20
	西伊豆町	-	約 20	-	-	-	約 20
	(小計)	-	-	約 100	約 10	-	-
東部	沼津市	約 10	-	約 600	-	-	約 600
	熱海市	-	-	約 10	-	-	約 10
	三島市	-	-	-	-	-	-
	富士宮市	約 10	-	-	-	-	約 10
	伊東市	-	-	約 10	-	-	約 10
	富士市	約 10	-	約 20	-	-	約 30
	御殿場市	約 20	約 10	-	-	-	約 20
	裾野市	-	-	-	-	-	-
	伊豆市	-	-	約 10	-	-	約 10
	伊豆の国市	-	-	-	-	-	-
	函南町	-	-	-	-	-	-
	清水町	-	-	-	-	-	-
	長泉町	-	-	-	-	-	-
	小山町	-	-	-	-	-	-
(小計)	約 60	約 10	約 600	約 10	-	-	約 700
中部	静岡市葵区	約 300	約 50	-	約 20	-	約 300
	静岡市駿河区	約 200	約 40	約 400	-	-	約 600
	静岡市清水区	約 100	約 30	約 700	約 10	-	約 800
	島田市	約 300	約 30	-	約 10	-	約 300
	焼津市	約 200	約 40	約 1,000	-	-	約 1,200
	藤枝市	約 300	約 30	-	約 10	-	約 300
	牧之原市	約 200	約 20	約 300	-	-	約 500
	吉田町	約 40	約 10	約 200	-	-	約 200
	川根本町	約 10	-	-	-	-	約 10
	(小計)	約 1,600	約 200	約 2,500	約 50	-	-
西部	浜松市中区	約 3,400	約 500	-	-	約 100	約 3,500
	浜松市東区	約 1,800	約 200	-	-	約 30	約 1,900
	浜松市西区	約 1,900	約 200	約 200	-	約 30	約 2,200
	浜松市南区	約 1,300	約 200	約 300	-	約 10	約 1,700
	浜松市北区	約 1,400	約 200	-	-	約 10	約 1,400
	浜松市浜北区	約 1,100	約 100	-	-	約 20	約 1,100
	浜松市天竜区	約 300	約 20	-	約 20	-	約 300
	磐田市	約 2,300	約 300	約 100	-	約 30	約 2,400
	掛川市	約 1,200	約 100	-	-	約 10	約 1,200
	袋井市	約 1,100	約 100	-	-	-	約 1,100
	湖西市	約 1,200	約 100	約 20	-	約 10	約 1,200
	御前崎市	約 90	約 10	約 40	-	-	約 100
	菊川市	約 300	約 30	-	-	-	約 300
	森町	約 400	約 30	-	-	-	約 400
(小計)	約 18,000	約 2,200	約 700	約 50	約 300	-	約 19,000

軽傷者数（南海トラフ巨大地震（地震動：陸側ケース、津波：ケース①）、冬・深夜、早期避難率低）（人）

市町名	建物倒壊		津波	山・崖崩れ	火災	ブロック塀 の転倒、屋 外落下物	合計
		(うち屋内収容 物移動・転倒、 屋内落下物)					
県計	約 42,000	約 9,700	約 7,700	約 100	約 700	約 10	約 50,000
賀茂	下田市	約 10	-	約 70	-	-	約 80
	東伊豆町	約 10	-	約 20	-	-	約 30
	河津町	-	-	約 40	-	-	約 40
	南伊豆町	-	-	約 20	-	-	約 30
	松崎町	約 20	-	約 30	-	-	約 50
	西伊豆町	約 10	-	約 30	-	-	約 50
	(小計)	約 50	約 10	約 200	約 10	-	-
東部	沼津市	約 200	約 60	約 1,200	-	-	約 1,400
	熱海市	約 30	約 10	約 20	-	-	約 50
	三島市	約 40	約 20	-	-	-	約 40
	富士宮市	約 200	約 50	-	-	-	約 200
	伊東市	約 60	約 20	約 30	-	-	約 90
	富士市	約 300	約 80	約 40	-	-	約 300
	御殿場市	約 200	約 40	-	-	-	約 200
	裾野市	約 40	約 20	-	-	-	約 40
	伊豆市	約 30	約 10	約 20	-	-	約 50
	伊豆の国市	約 30	約 10	-	-	-	約 40
	函南町	約 10	約 10	-	-	-	約 10
	清水町	約 10	約 10	-	-	-	約 10
	長泉町	約 20	約 10	-	-	-	約 20
	小山町	約 20	約 10	-	-	-	約 30
(小計)	約 1,200	約 400	約 1,300	約 10	-	-	約 2,400
中部	静岡市葵区	約 1,700	約 200	-	約 20	-	約 1,800
	静岡市駿河区	約 1,200	約 200	約 700	-	-	約 1,900
	静岡市清水区	約 1,300	約 100	約 1,300	約 10	-	約 2,600
	島田市	約 1,500	約 100	-	約 10	-	約 1,500
	焼津市	約 1,400	約 200	約 1,800	-	-	約 3,300
	藤枝市	約 1,400	約 100	-	約 10	-	約 1,500
	牧之原市	約 800	約 80	約 600	-	-	約 1,400
	吉田町	約 200	約 20	約 400	-	-	約 600
	川根本町	約 90	-	-	-	-	約 90
	(小計)	約 9,800	約 1,000	約 4,800	約 50	約 10	-
西部	浜松市中区	約 4,900	約 1,900	-	-	約 300	約 5,300
	浜松市東区	約 2,900	約 900	-	-	約 70	約 3,000
	浜松市西区	約 2,900	約 900	約 500	-	約 80	約 3,400
	浜松市南区	約 2,300	約 600	約 700	-	約 20	約 2,900
	浜松市北区	約 2,400	約 600	-	-	約 30	約 2,400
	浜松市浜北区	約 2,000	約 500	-	-	約 40	約 2,000
	浜松市天竜区	約 1,000	約 80	-	約 20	-	約 1,000
	磐田市	約 3,900	約 1,100	約 200	-	約 80	約 4,100
	掛川市	約 2,800	約 500	約 10	-	約 20	約 2,800
	袋井市	約 1,900	約 500	-	-	約 10	約 1,900
	湖西市	約 1,700	約 500	約 40	-	約 40	約 1,800
	御前崎市	約 400	約 40	約 70	-	-	約 500
	菊川市	約 900	約 100	-	-	-	約 900
	森町	約 700	約 100	-	-	約 10	約 700
(小計)	約 31,000	約 8,300	約 1,500	約 50	約 700	約 10	約 33,000

死者数（南海トラフ巨大地震（地震動：陸側ケース、津波：ケース①）、夏・昼、早期避難率高＋呼びかけ）（人）

市町名	建物倒壊		津波			山・崖崩れ	火災	ブロック塀の転倒、屋外落下物	合計
		（うち屋内収容物移動・転倒、屋内落下物）		（うち自力脱出困難）	（うち津波からの逃げ遅れ）				
県計	約 4,100	約 600	約 31,000	約 900	約 30,000	約 80	約 1,000	約 10	約 36,000
賀茂	下田市	-	約 500	-	約 500	-	-	-	約 500
	東伊豆町	-	約 20	-	約 20	-	-	-	約 20
	河津町	-	約 30	-	約 30	-	-	-	約 30
	南伊豆町	-	約 700	-	約 700	-	-	-	約 700
	松崎町	-	約 2,200	-	約 2,200	-	-	-	約 2,200
	西伊豆町	-	約 3,300	-	約 3,300	-	-	-	約 3,300
	（小計）	-	約 6,700	-	約 6,700	-	-	-	約 6,700
東部	沼津市	-	約 2,700	-	約 2,700	-	-	-	約 2,700
	熱海市	-	-	-	-	-	-	-	-
	三島市	-	-	-	-	-	-	-	-
	富士宮市	-	-	-	-	-	-	-	-
	伊東市	-	-	-	-	-	-	-	-
	富士市	-	約 10	-	約 10	-	-	-	約 20
	御殿場市	-	-	-	-	-	-	-	-
	裾野市	-	-	-	-	-	-	-	-
	伊豆市	-	約 800	-	約 800	-	-	-	約 800
	伊豆の国市	-	-	-	-	-	-	-	-
	函南町	-	-	-	-	-	-	-	-
	清水町	-	-	-	-	-	-	-	-
	長泉町	-	-	-	-	-	-	-	-
小山町	-	-	-	-	-	-	-	-	
（小計）	約 10	-	約 3,600	-	約 3,600	約 10	-	約 3,600	
中部	静岡市葵区	約 40	約 10	-	-	約 20	-	-	約 50
	静岡市駿河区	約 30	約 10	約 400	-	約 400	-	-	約 400
	静岡市清水区	約 20	-	約 2,000	約 10	約 1,900	約 10	-	約 2,000
	島田市	約 30	-	-	-	-	-	-	約 30
	焼津市	約 20	-	約 7,300	約 20	約 7,300	-	-	約 7,300
	藤枝市	約 20	-	-	-	-	-	-	約 20
	牧之原市	約 20	-	約 4,200	約 20	約 4,200	-	-	約 4,200
	吉田町	-	-	約 2,000	-	約 2,000	-	-	約 2,000
	川根本町	-	-	-	-	-	-	-	-
（小計）	約 200	約 30	約 16,000	約 50	約 16,000	約 40	-	約 16,000	
西部	浜松市中区	約 1,000	約 100	約 60	約 60	-	約 500	-	約 1,600
	浜松市東区	約 500	約 60	-	-	-	約 80	-	約 500
	浜松市西区	約 500	約 50	約 2,000	約 300	約 1,700	-	約 100	約 2,600
	浜松市南区	約 300	約 40	約 1,200	約 300	約 900	-	約 20	約 1,600
	浜松市北区	約 200	約 30	-	-	-	約 20	-	約 300
	浜松市浜北区	約 300	約 40	-	-	-	約 50	-	約 300
	浜松市天竜区	約 20	-	-	-	-	約 10	-	約 40
	磐田市	約 400	約 70	約 300	約 70	約 200	-	約 70	約 800
	掛川市	約 100	約 20	約 10	-	-	-	約 10	約 100
	袋井市	約 200	約 30	-	-	-	-	約 10	約 200
	湖西市	約 300	約 30	約 400	約 100	約 300	-	約 60	約 800
	御前崎市	約 10	-	約 800	-	約 800	-	-	約 800
	菊川市	約 20	約 10	-	-	-	-	-	約 20
森町	約 50	約 10	-	-	-	-	約 10	約 60	
（小計）	約 3,900	約 500	約 4,900	約 900	約 4,000	約 30	約 1,000	約 9,800	

重傷者数（南海トラフ巨大地震（地震動：陸側ケース、津波：ケース①）、夏・屋、早期避難率高＋呼びかけ）（人）

市町名	建物倒壊		津波	山・崖崩れ	火災	ブロック塀 の転倒、屋 外落下物	合計	
		(うち屋内収容 物移動・転倒、 屋内落下物)						
県計	約 35,000	約 2,100	約 900	約 50	約 400	約 70	約 37,000	
賀茂	下田市	-	-	-	-	-	-	
	東伊豆町	-	-	-	-	-	-	
	河津町	-	-	-	-	-	-	
	南伊豆町	-	-	-	-	-	-	
	松崎町	-	-	約 10	-	-	-	約 10
	西伊豆町	-	-	約 10	-	-	-	約 10
	(小計)	約 10	-	約 20	-	-	-	約 30
東部	沼津市	約 10	約 10	約 30	-	-	-	約 50
	熱海市	-	-	-	-	-	-	-
	三島市	-	-	-	-	-	-	-
	富士宮市	約 30	約 10	-	-	-	-	約 40
	伊東市	約 10	-	-	-	-	-	約 10
	富士市	約 40	約 10	-	-	-	-	約 40
	御殿場市	約 70	約 10	-	-	-	-	約 70
	裾野市	約 10	-	-	-	-	-	約 10
	伊豆市	約 10	-	-	-	-	-	約 10
	伊豆の国市	約 10	-	-	-	-	-	約 10
	函南町	-	-	-	-	-	-	-
	清水町	-	-	-	-	-	-	-
	長泉町	-	-	-	-	-	-	-
	小山町	約 10	-	-	-	-	-	約 10
(小計)	約 200	約 50	約 40	約 10	-	-	約 200	
中部	静岡市葵区	約 500	約 40	-	約 10	-	約 10	約 500
	静岡市駿河区	約 300	約 40	約 90	-	-	約 10	約 400
	静岡市清水区	約 400	約 20	約 70	-	-	約 10	約 400
	島田市	約 800	約 20	-	-	-	-	約 800
	焼津市	約 400	約 30	約 500	-	-	-	約 900
	藤枝市	約 700	約 20	-	-	-	-	約 700
	牧之原市	約 400	約 20	約 80	-	-	-	約 500
	吉田町	約 100	-	約 50	-	-	-	約 200
	川根本町	約 20	-	-	-	-	-	約 20
	(小計)	約 3,500	約 200	約 800	約 20	-	約 30	約 4,300
西部	浜松市中区	約 4,300	約 400	-	-	約 200	約 10	約 4,500
	浜松市東区	約 2,900	約 200	-	-	約 30	-	約 3,000
	浜松市西区	約 3,200	約 200	約 10	-	約 40	-	約 3,200
	浜松市南区	約 2,500	約 100	約 60	-	約 10	-	約 2,500
	浜松市北区	約 2,300	約 100	-	-	約 10	-	約 2,300
	浜松市浜北区	約 2,700	約 100	-	-	約 20	-	約 2,700
	浜松市天竜区	約 700	約 20	-	約 10	-	-	約 700
	磐田市	約 4,700	約 200	約 10	-	約 40	約 10	約 4,800
	掛川市	約 1,800	約 100	-	-	約 10	-	約 1,800
	袋井市	約 1,900	約 100	-	-	約 10	-	約 1,900
	湖西市	約 2,200	約 100	-	-	約 20	-	約 2,200
	御前崎市	約 200	約 10	-	-	-	-	約 200
	菊川市	約 600	約 30	-	-	-	-	約 600
	森町	約 1,500	約 20	-	-	-	-	約 1,500
(小計)	約 31,000	約 1,800	約 80	約 20	約 400	約 50	約 32,000	

軽傷者数（南海トラフ巨大地震（地震動：陸側ケース、津波：ケース①）、夏・屋、早期避難率高＋呼びかけ）（人）

市町名	建物倒壊		津波	山・崖崩れ	火災	ブロック塀 の転倒、屋 外落下物	合計	
		（うち屋内収容 物移動・転倒、 屋内落下物）						
県計	約 52,000	約 7,800	約 1,800	約 50	約 1,000	約 200	約 55,000	
賀茂	下田市	約 70	-	-	-	-	約 70	
	東伊豆町	約 40	-	-	-	-	約 40	
	河津町	約 10	-	-	-	-	約 10	
	南伊豆町	約 10	-	-	-	-	約 10	
	松崎町	約 20	-	約 10	-	-	約 30	
	西伊豆町	約 20	-	約 20	-	-	約 40	
	(小計)	約 200	約 10	約 30	-	-	-	約 200
東部	沼津市	約 200	約 60	約 70	-	-	約 300	
	熱海市	約 80	約 10	-	-	-	約 80	
	三島市	約 80	約 20	-	-	-	約 80	
	富士宮市	約 200	約 40	-	-	-	約 200	
	伊東市	約 300	約 10	-	-	-	約 300	
	富士市	約 400	約 70	-	-	-	約 400	
	御殿場市	約 200	約 30	-	-	-	約 200	
	裾野市	約 60	約 10	-	-	-	約 60	
	伊豆市	約 90	約 10	-	-	-	約 90	
	伊豆の国市	約 90	約 10	-	-	-	約 90	
	函南町	約 20	-	-	-	-	約 20	
	清水町	約 20	約 10	-	-	-	約 20	
	長泉町	約 30	約 10	-	-	-	約 30	
	小山町	約 40	約 10	-	-	-	約 40	
(小計)	約 1,900	約 300	約 70	約 10	-	-	約 1,900	
中部	静岡市葵区	約 1,700	約 200	-	約 10	-	約 1,700	
	静岡市駿河区	約 1,100	約 100	約 200	-	約 10	約 1,300	
	静岡市清水区	約 1,400	約 100	約 100	-	約 10	約 1,600	
	島田市	約 1,400	約 90	-	-	-	約 1,400	
	焼津市	約 1,300	約 100	約 1,000	-	約 10	約 2,300	
	藤枝市	約 1,300	約 90	-	-	-	約 1,300	
	牧之原市	約 800	約 70	約 100	-	-	約 1,000	
	吉田町	約 300	約 20	約 90	-	-	約 400	
	川根本町	約 70	-	-	-	-	約 70	
	(小計)	約 9,400	約 800	約 1,500	約 20	約 10	約 40	約 11,000
西部	浜松市中区	約 6,000	約 1,600	-	-	約 400	約 30	約 6,500
	浜松市東区	約 3,900	約 700	-	-	約 90	約 10	約 4,000
	浜松市西区	約 4,000	約 700	約 20	-	約 100	約 10	約 4,200
	浜松市南区	約 3,200	約 500	約 100	-	約 20	約 10	約 3,400
	浜松市北区	約 3,000	約 500	-	-	約 40	約 10	約 3,000
	浜松市浜北区	約 3,300	約 400	-	-	約 50	約 10	約 3,400
	浜松市天竜区	約 1,100	約 60	-	約 10	-	-	約 1,100
	磐田市	約 5,200	約 800	約 20	-	約 100	約 20	約 5,300
	掛川市	約 3,000	約 400	-	-	約 30	約 10	約 3,000
	袋井市	約 2,100	約 400	-	-	約 20	約 10	約 2,100
	湖西市	約 2,600	約 400	-	-	約 50	約 10	約 2,600
	御前崎市	約 400	約 30	-	-	-	-	約 400
	菊川市	約 800	約 100	-	-	-	-	約 800
	森町	約 1,700	約 90	-	-	約 10	-	約 1,700
(小計)	約 40,000	約 6,700	約 200	約 20	約 900	約 100	約 41,000	

死者数（南海トラフ巨大地震（地震動：陸側ケース、津波：ケース①）、夏・昼、早期避難率低）（人）

市町名	建物倒壊		津波			山・崖崩れ	火災	ブロック塀の転倒、屋外落下物	合計
		(うち屋内収容物移動・転倒、屋内落下物)		(うち自力脱出困難)	(うち津波からの逃げ遅れ)				
県計	約 4,100	約 600	約 62,000	約 900	約 61,000	約 80	約 1,000	約 10	約 67,000
賀茂	下田市	-	約 2,900	-	約 2,900	-	-	-	約 2,900
	東伊豆町	-	約 200	-	約 200	-	-	-	約 200
	河津町	-	約 300	-	約 300	-	-	-	約 300
	南伊豆町	-	約 1,600	-	約 1,600	-	-	-	約 1,600
	松崎町	-	約 2,800	-	約 2,800	-	-	-	約 2,800
	西伊豆町	-	約 3,300	-	約 3,300	-	-	-	約 3,300
	(小計)	-	約 11,000	-	約 11,000	-	-	-	約 11,000
	沼津市	-	約 7,000	-	約 7,000	-	-	-	約 7,000
東部	熱海市	-	約 40	-	約 40	-	-	-	約 40
	三島市	-	-	-	-	-	-	-	-
	富士宮市	-	-	-	-	-	-	-	-
	伊東市	-	約 100	-	約 100	-	-	-	約 100
	富士市	-	約 70	-	約 70	-	-	-	約 70
	御殿場市	-	-	-	-	-	-	-	-
	裾野市	-	-	-	-	-	-	-	-
	伊豆市	-	約 1,000	-	約 1,000	-	-	-	約 1,000
	伊豆の国市	-	-	-	-	-	-	-	-
	函南町	-	-	-	-	-	-	-	-
	清水町	-	-	-	-	-	-	-	-
	長泉町	-	-	-	-	-	-	-	-
	小山町	-	-	-	-	-	-	-	-
	(小計)	約 10	-	約 8,300	-	約 8,300	約 10	-	-
中部	静岡市葵区	約 40	約 10	-	-	約 20	-	-	約 50
	静岡市駿河区	約 30	約 10	約 1,200	-	約 1,200	-	-	約 1,200
	静岡市清水区	約 20	-	約 4,700	約 10	約 4,700	約 10	-	約 4,700
	島田市	約 30	-	-	-	-	-	-	約 30
	焼津市	約 20	-	約 9,800	約 20	約 9,800	-	-	約 9,800
	藤枝市	約 20	-	-	-	-	-	-	約 20
	牧之原市	約 20	-	約 8,600	約 20	約 8,600	-	-	約 8,600
	吉田町	-	-	約 2,900	-	約 2,900	-	-	約 2,900
	川根本町	-	-	-	-	-	-	-	-
	(小計)	約 200	約 30	約 27,000	約 50	約 27,000	約 40	-	約 27,000
西部	浜松市中区	約 1,000	約 100	約 60	約 60	-	約 500	-	約 1,700
	浜松市東区	約 500	約 60	-	-	-	約 80	-	約 500
	浜松市西区	約 500	約 50	約 5,500	約 300	約 5,200	約 100	-	約 6,100
	浜松市南区	約 300	約 40	約 4,100	約 300	約 3,800	約 20	-	約 4,500
	浜松市北区	約 200	約 30	-	-	-	約 20	-	約 300
	浜松市浜北区	約 300	約 40	-	-	-	約 50	-	約 300
	浜松市天竜区	約 20	-	-	-	-	約 10	-	約 40
	磐田市	約 400	約 70	約 1,200	約 70	約 1,100	約 70	-	約 1,700
	掛川市	約 100	約 20	約 100	-	約 100	約 10	-	約 300
	袋井市	約 200	約 30	-	-	-	約 10	-	約 200
	湖西市	約 300	約 30	約 2,600	約 100	約 2,500	約 60	-	約 3,000
	御前崎市	約 10	-	約 1,900	-	約 1,900	-	-	約 1,900
	菊川市	約 20	約 10	-	-	-	-	-	約 20
	森町	約 50	約 10	-	-	-	約 10	-	約 60
(小計)	約 3,900	約 500	約 16,000	約 900	約 15,000	約 30	約 1,000	-	約 21,000

重傷者数（南海トラフ巨大地震（地震動：陸側ケース、津波：ケース①）、夏・昼、早期避難率低）（人）

市町名	建物倒壊		津波	山・崖崩れ	火災	ブロック塀 の転倒、屋 外落下物	合計
		(うち屋内収容 物移動・転倒、 屋内落下物)					
県計	約 35,000	約 2,100	約 2,500	約 50	約 400	約 70	約 38,000
賀茂	下田市	-	約 30	-	-	-	約 30
	東伊豆町	-	-	-	-	-	約 10
	河津町	-	約 10	-	-	-	約 10
	南伊豆町	-	約 10	-	-	-	約 10
	松崎町	-	約 10	-	-	-	約 20
	西伊豆町	-	約 10	-	-	-	約 20
	(小計)	約 10	-	約 70	-	-	-
東部	沼津市	約 10	約 10	約 200	-	-	約 300
	熱海市	-	-	-	-	-	約 10
	三島市	-	-	-	-	-	-
	富士宮市	約 30	約 10	-	-	-	約 40
	伊東市	約 10	-	約 10	-	-	約 10
	富士市	約 40	約 10	約 20	-	-	約 60
	御殿場市	約 70	約 10	-	-	-	約 70
	裾野市	約 10	-	-	-	-	約 10
	伊豆市	約 10	-	-	-	-	約 10
	伊豆の国市	約 10	-	-	-	-	約 10
	函南町	-	-	-	-	-	-
	清水町	-	-	-	-	-	-
	長泉町	-	-	-	-	-	-
	小山町	約 10	-	-	-	-	約 10
(小計)	約 200	約 50	約 300	約 10	-	-	約 500
中部	静岡市葵区	約 500	約 40	-	約 10	-	約 500
	静岡市駿河区	約 300	約 40	約 300	-	約 10	約 600
	静岡市清水区	約 400	約 20	約 300	-	約 10	約 600
	島田市	約 800	約 20	-	-	-	約 800
	焼津市	約 400	約 30	約 800	-	-	約 1,200
	藤枝市	約 700	約 20	-	-	-	約 700
	牧之原市	約 400	約 20	約 200	-	-	約 600
	吉田町	約 100	-	約 100	-	-	約 200
	川根本町	約 20	-	-	-	-	約 20
	(小計)	約 3,500	約 200	約 1,600	約 20	-	約 30
西部	浜松市中区	約 4,300	約 400	-	-	約 200	約 4,500
	浜松市東区	約 2,900	約 200	-	-	約 30	約 3,000
	浜松市西区	約 3,200	約 200	約 100	-	約 40	約 3,400
	浜松市南区	約 2,500	約 100	約 200	-	約 10	約 2,700
	浜松市北区	約 2,300	約 100	-	-	約 10	約 2,300
	浜松市浜北区	約 2,700	約 100	-	-	約 20	約 2,700
	浜松市天竜区	約 700	約 20	-	約 10	-	約 700
	磐田市	約 4,700	約 200	約 100	-	約 40	約 4,900
	掛川市	約 1,800	約 100	約 10	-	約 10	約 1,800
	袋井市	約 1,900	約 100	-	-	約 10	約 1,900
	湖西市	約 2,200	約 100	約 10	-	約 20	約 2,200
	御前崎市	約 200	約 10	約 30	-	-	約 200
	菊川市	約 600	約 30	-	-	-	約 600
	森町	約 1,500	約 20	-	-	-	約 1,500
(小計)	約 31,000	約 1,800	約 500	約 20	約 400	約 50	約 32,000

軽傷者数（南海トラフ巨大地震（地震動：陸側ケース、津波：ケース①）、夏・昼、早期避難率低）（人）

市町名	建物倒壊		津波	山・崖崩れ	火災	ブロック塀 の転倒、屋 外落下物	合計	
		(うち屋内収容 物移動・転倒、 屋内落下物)						
県計	約 52,000	約 7,800	約 4,800	約 50	約 1,000	約 200	約 58,000	
賀茂	下田市	約 70	-	約 60	-	-	約 100	
	東伊豆町	約 40	-	約 10	-	-	約 50	
	河津町	約 10	-	約 20	-	-	約 20	
	南伊豆町	約 10	-	約 10	-	-	約 20	
	松崎町	約 20	-	約 20	-	-	約 50	
	西伊豆町	約 20	-	約 30	-	-	約 50	
	(小計)	約 200	約 10	約 100	-	-	-	約 300
東部	沼津市	約 200	約 60	約 500	-	-	約 700	
	熱海市	約 80	約 10	約 10	-	-	約 90	
	三島市	約 80	約 20	-	-	-	約 80	
	富士宮市	約 200	約 40	-	-	-	約 200	
	伊東市	約 300	約 10	約 20	-	-	約 300	
	富士市	約 400	約 70	約 30	-	-	約 400	
	御殿場市	約 200	約 30	-	-	-	約 200	
	裾野市	約 60	約 10	-	-	-	約 60	
	伊豆市	約 90	約 10	約 10	-	-	約 100	
	伊豆の国市	約 90	約 10	-	-	-	約 90	
	函南町	約 20	-	-	-	-	約 20	
	清水町	約 20	約 10	-	-	-	約 20	
	長泉町	約 30	約 10	-	-	-	約 30	
	小山町	約 40	約 10	-	-	-	約 40	
(小計)	約 1,900	約 300	約 500	約 10	-	-	約 2,400	
中部	静岡市葵区	約 1,700	約 200	-	約 10	-	約 1,700	
	静岡市駿河区	約 1,100	約 100	約 600	-	約 10	約 1,700	
	静岡市清水区	約 1,400	約 100	約 500	-	約 10	約 1,900	
	島田市	約 1,400	約 90	-	-	-	約 1,400	
	焼津市	約 1,300	約 100	約 1,500	-	約 10	約 2,800	
	藤枝市	約 1,300	約 90	-	-	-	約 1,300	
	牧之原市	約 800	約 70	約 300	-	-	約 1,200	
	吉田町	約 300	約 20	約 200	-	-	約 500	
	川根本町	約 70	-	-	-	-	約 70	
	(小計)	約 9,400	約 800	約 3,100	約 20	約 10	約 40	約 13,000
西部	浜松市中区	約 6,000	約 1,600	-	-	約 400	約 30	約 6,500
	浜松市東区	約 3,900	約 700	-	-	約 90	約 10	約 4,000
	浜松市西区	約 4,000	約 700	約 300	-	約 100	約 10	約 4,400
	浜松市南区	約 3,200	約 500	約 400	-	約 20	約 10	約 3,700
	浜松市北区	約 3,000	約 500	-	-	約 40	約 10	約 3,000
	浜松市浜北区	約 3,300	約 400	-	-	約 50	約 10	約 3,400
	浜松市天竜区	約 1,100	約 60	-	約 10	-	-	約 1,100
	磐田市	約 5,200	約 800	約 200	-	約 100	約 20	約 5,500
	掛川市	約 3,000	約 400	約 20	-	約 30	約 10	約 3,000
	袋井市	約 2,100	約 400	-	-	約 20	約 10	約 2,100
	湖西市	約 2,600	約 400	約 30	-	約 50	約 10	約 2,700
	御前崎市	約 400	約 30	約 50	-	-	-	約 400
	菊川市	約 800	約 100	-	-	-	-	約 800
	森町	約 1,700	約 90	-	-	約 10	-	約 1,700
(小計)	約 40,000	約 6,700	約 1,000	約 20	約 900	約 100	約 42,000	

死者数（南海トラフ巨大地震（地震動：陸側ケース、津波：ケース①）、冬・夕、早期避難率高＋呼びかけ）（人）

市町村名	建物倒壊		津波			山・崖崩れ	火災	ブロック塀の転倒、屋外落下物	合計
		（うち屋内収容物移動・転倒、屋内落下物）		（うち自力脱出困難）	（うち津波からの逃げ遅れ）				
県計	約 6,200	約 600	約 36,000	約 1,700	約 34,000	約 100	約 3,400	約 10	約 46,000
賀茂	下田市	-	約 500	-	約 500	-	-	-	約 500
	東伊豆町	-	約 20	-	約 20	-	-	-	約 20
	河津町	-	約 40	-	約 40	-	-	-	約 40
	南伊豆町	-	約 800	-	約 800	-	-	-	約 800
	松崎町	-	約 2,500	-	約 2,500	-	-	-	約 2,500
	西伊豆町	-	約 4,000	-	約 4,000	-	-	-	約 4,000
	（小計）	-	約 7,800	-	約 7,800	約 10	-	-	約 7,800
東部	沼津市	-	約 3,400	-	約 3,400	-	-	-	約 3,400
	熱海市	-	-	-	-	-	-	-	-
	三島市	-	-	-	-	-	-	-	-
	富士宮市	-	-	-	-	-	-	-	-
	伊東市	-	-	-	-	-	-	-	-
	富士市	-	約 10	-	約 10	-	-	-	約 10
	御殿場市	-	-	-	-	-	-	-	-
	裾野市	-	-	-	-	-	-	-	-
	伊豆市	-	約 1,100	-	約 1,100	-	-	-	約 1,100
	伊豆の国市	-	-	-	-	-	-	-	-
	函南町	-	-	-	-	-	-	-	-
	清水町	-	-	-	-	-	-	-	-
	長泉町	-	-	-	-	-	-	-	-
小山町	-	-	-	-	-	-	-	-	
（小計）	約 10	-	約 4,500	-	約 4,500	約 20	-	-	約 4,500
中部	静岡市葵区	約 60	約 10	-	-	約 30	約 10	-	約 100
	静岡市駿河区	約 40	約 10	約 400	約 10	約 400	-	-	約 500
	静岡市清水区	約 30	-	約 2,400	約 10	約 2,400	約 10	-	約 2,500
	島田市	約 40	約 10	-	-	-	約 10	-	約 50
	焼津市	約 40	約 10	約 7,600	約 40	約 7,600	-	-	約 7,600
	藤枝市	約 30	-	-	-	-	約 10	-	約 40
	牧之原市	約 30	-	約 5,300	約 30	約 5,200	-	-	約 5,300
	吉田町	約 10	-	約 2,400	約 10	約 2,400	-	-	約 2,400
	川根本町	-	-	-	-	-	約 10	-	約 10
	（小計）	約 300	約 40	約 18,000	約 90	約 18,000	約 70	約 20	約 18,000
西部	浜松市中区	約 1,500	約 100	約 90	約 90	-	約 1,900	-	約 3,600
	浜松市東区	約 700	約 60	-	-	-	約 300	-	約 900
	浜松市西区	約 700	約 60	約 2,600	約 600	約 2,000	-	約 300	約 3,700
	浜松市南区	約 500	約 40	約 1,500	約 600	約 900	-	約 70	約 2,000
	浜松市北区	約 300	約 30	-	-	-	約 10	約 70	約 400
	浜松市浜北区	約 400	約 40	-	-	-	-	約 100	約 600
	浜松市天竜区	約 40	-	-	-	-	約 20	-	約 70
	磐田市	約 600	約 70	約 200	約 100	約 100	-	約 300	約 1,200
	掛川市	約 200	約 30	約 10	-	-	約 10	約 30	約 300
	袋井市	約 200	約 30	-	-	-	-	約 30	約 300
	湖西市	約 400	約 30	約 600	約 200	約 400	-	約 200	約 1,200
	御前崎市	約 10	-	約 500	-	約 500	-	-	約 600
	菊川市	約 40	約 10	-	-	-	-	-	約 40
	森町	約 80	約 10	-	-	-	-	約 20	約 100
（小計）	約 5,900	約 500	約 5,600	約 1,600	約 4,000	約 50	約 3,400	約 10	約 15,000

重傷者数（南海トラフ巨大地震（地震動：陸側ケース、津波：ケース①）、冬・夕、早期避難率高＋呼びかけ）（人）

市町名	建物倒壊		津波	山・崖崩れ	火災	ブロック塀 の転倒、屋 外落下物	合計	
		（うち屋内収容 物移動・転倒、 屋内落下物）						
県計	約 21,000	約 1,700	約 1,100	約 90	約 900	約 100	約 23,000	
賀茂	下田市	-	-	-	-	-	-	
	東伊豆町	-	-	-	-	-	-	
	河津町	-	-	-	-	-	-	
	南伊豆町	-	-	-	-	-	-	
	松崎町	-	-	約 10	-	-	-	約 10
	西伊豆町	-	-	約 10	-	-	-	約 10
	（小計）	-	-	約 20	約 10	-	-	約 30
東部	沼津市	約 10	-	約 40	-	-	-	約 50
	熱海市	-	-	-	-	-	-	-
	三島市	-	-	-	-	-	-	-
	富士宮市	約 20	-	-	-	-	-	約 20
	伊東市	-	-	-	-	-	-	-
	富士市	約 20	約 10	-	-	-	-	約 20
	御殿場市	約 30	-	-	-	-	-	約 40
	裾野市	-	-	-	-	-	-	-
	伊豆市	-	-	-	-	-	-	約 10
	伊豆の国市	-	-	-	-	-	-	-
	函南町	-	-	-	-	-	-	-
	清水町	-	-	-	-	-	-	-
	長泉町	-	-	-	-	-	-	-
	小山町	-	-	-	-	-	-	-
（小計）	約 90	約 20	約 50	約 10	-	-	約 200	
中部	静岡市葵区	約 300	約 30	-	約 20	約 70	約 10	約 400
	静岡市駿河区	約 200	約 20	約 90	-	約 30	約 10	約 400
	静岡市清水区	約 200	約 10	約 90	約 10	約 10	約 10	約 300
	島田市	約 400	約 20	-	-	-	-	約 400
	焼津市	約 200	約 20	約 600	-	約 10	-	約 800
	藤枝市	約 300	約 10	-	-	約 10	-	約 300
	牧之原市	約 200	約 10	約 90	-	約 10	-	約 300
	吉田町	約 60	-	約 60	-	-	-	約 100
	川根本町	約 10	-	-	-	-	-	約 20
	（小計）	約 1,900	約 100	約 900	約 40	約 100	約 50	約 3,000
西部	浜松市中区	約 3,300	約 400	-	-	約 300	約 20	約 3,700
	浜松市東区	約 2,000	約 200	-	-	約 70	約 10	約 2,000
	浜松市西区	約 2,000	約 200	約 10	-	約 70	約 10	約 2,100
	浜松市南区	約 1,500	約 100	約 70	-	約 20	約 10	約 1,600
	浜松市北区	約 1,400	約 100	-	-	約 30	約 10	約 1,500
	浜松市浜北区	約 1,400	約 100	-	-	約 40	約 10	約 1,400
	浜松市天竜区	約 300	約 10	-	約 10	-	-	約 300
	磐田市	約 2,600	約 200	約 10	-	約 90	約 10	約 2,700
	掛川市	約 1,200	約 80	-	-	約 30	約 10	約 1,200
	袋井市	約 1,200	約 80	-	-	約 10	約 10	約 1,200
	湖西市	約 1,300	約 100	-	-	約 30	-	約 1,400
	御前崎市	約 100	約 10	-	-	-	-	約 100
	菊川市	約 300	約 20	-	-	-	-	約 300
	森町	約 500	約 20	-	-	約 10	-	約 500
（小計）	約 19,000	約 1,500	約 90	約 30	約 700	約 80	約 20,000	

軽傷者数（南海トラフ巨大地震（地震動：陸側ケース、津波：ケース①）、冬・夕、早期避難率高＋呼びかけ）（人）

市町名	建物倒壊		津波	山・崖崩れ	火災	ブロック塀 の転倒、屋 外落下物	合計	
		（うち屋内収容 物移動・転倒、 屋内落下物）						
県計	約 38,000	約 7,600	約 2,100	約 90	約 2,200	約 300	約 43,000	
賀茂	下田市	約 20	-	-	-	-	約 20	
	東伊豆町	約 20	-	-	-	-	約 20	
	河津町	-	-	-	-	-	-	
	南伊豆町	約 10	-	-	-	-	約 10	
	松崎町	約 20	-	約 10	-	-	約 30	
	西伊豆町	約 10	-	約 20	-	-	約 40	
	（小計）	約 80	約 10	約 40	約 10	-	約 100	
東部	沼津市	約 200	約 50	約 90	-	-	約 300	
	熱海市	約 50	約 10	-	-	-	約 50	
	三島市	約 50	約 20	-	-	-	約 50	
	富士宮市	約 200	約 40	-	-	-	約 200	
	伊東市	約 100	約 10	-	-	-	約 100	
	富士市	約 300	約 60	-	-	-	約 300	
	御殿場市	約 200	約 30	-	-	-	約 200	
	裾野市	約 40	約 10	-	-	-	約 40	
	伊豆市	約 40	約 10	約 10	-	-	約 40	
	伊豆の国市	約 40	約 10	-	-	-	約 40	
	函南町	約 10	-	-	-	-	約 10	
	清水町	約 10	約 10	-	-	-	約 10	
	長泉町	約 20	約 10	-	-	-	約 20	
	小山町	約 30	約 10	-	-	-	約 30	
（小計）	約 1,200	約 300	約 100	約 10	-	約 1,300		
中部	静岡市葵区	約 1,500	約 200	-	約 20	約 200	約 1,700	
	静岡市駿河区	約 1,000	約 100	約 200	-	約 80	約 1,300	
	静岡市清水区	約 1,200	約 100	約 200	約 10	約 40	約 1,400	
	島田市	約 1,200	約 90	-	-	約 10	約 1,200	
	焼津市	約 1,100	約 100	約 1,100	-	約 30	約 2,200	
	藤枝市	約 1,100	約 90	-	-	約 10	約 1,200	
	牧之原市	約 700	約 60	約 200	-	約 10	約 900	
	吉田町	約 200	約 20	約 100	-	-	約 300	
	川根本町	約 70	-	-	-	-	約 70	
	（小計）	約 8,100	約 800	約 1,700	約 40	約 400	約 70	約 10,000
西部	浜松市中区	約 4,800	約 1,600	-	-	約 800	約 60	約 5,700
	浜松市東区	約 2,900	約 700	-	-	約 200	約 20	約 3,100
	浜松市西区	約 2,800	約 700	約 20	-	約 200	約 30	約 3,000
	浜松市南区	約 2,200	約 500	約 100	-	約 50	約 20	約 2,400
	浜松市北区	約 2,200	約 500	-	-	約 70	約 20	約 2,300
	浜松市浜北区	約 2,000	約 400	-	-	約 100	約 10	約 2,100
	浜松市天竜区	約 800	約 60	-	約 10	約 10	-	約 800
	磐田市	約 3,600	約 800	約 10	-	約 200	約 30	約 3,800
	掛川市	約 2,400	約 400	-	-	約 70	約 10	約 2,500
	袋井市	約 1,700	約 400	-	-	約 40	約 10	約 1,700
	湖西市	約 1,700	約 400	約 10	-	約 90	約 20	約 1,900
	御前崎市	約 300	約 30	-	-	-	-	約 300
	菊川市	約 700	約 100	-	-	-	-	約 700
	森町	約 700	約 90	-	-	約 20	-	約 800
（小計）	約 29,000	約 6,500	約 200	約 30	約 1,900	約 200	約 31,000	

死者数（南海トラフ巨大地震（地震動：陸側ケース、津波：ケース①）、冬・夕、早期避難率低）（人）

市町村名	建物倒壊		津波			山・崖崩れ	火災	ブロック塀の転倒、屋外落下物	合計
		(うち屋内収容物移動・転倒、屋内落下物)		(うち自力脱出困難)	(うち津波からの逃げ遅れ)				
県計	約 6,200	約 600	約 72,000	約 1,700	約 70,000	約 100	約 3,400	約 10	約 82,000
賀茂	下田市	-	約 3,100	-	約 3,100	-	-	-	約 3,100
	東伊豆町	-	約 300	-	約 300	-	-	-	約 300
	河津町	-	約 400	-	約 400	-	-	-	約 400
	南伊豆町	-	約 2,000	-	約 2,000	-	-	-	約 2,000
	松崎町	-	約 3,100	-	約 3,100	-	-	-	約 3,100
	西伊豆町	-	約 4,100	-	約 4,100	-	-	-	約 4,100
	(小計)	-	約 13,000	-	約 13,000	約 10	-	-	約 13,000
東部	沼津市	-	約 8,800	-	約 8,800	-	-	-	約 8,800
	熱海市	-	約 60	-	約 60	-	-	-	約 60
	三島市	-	-	-	-	-	-	-	-
	富士宮市	-	-	-	-	-	-	-	-
	伊東市	-	約 100	-	約 100	-	-	-	約 100
	富士市	-	約 60	-	約 60	-	-	-	約 60
	御殿場市	-	-	-	-	-	-	-	-
	裾野市	-	-	-	-	-	-	-	-
	伊豆市	-	約 1,300	-	約 1,300	-	-	-	約 1,300
	伊豆の国市	-	-	-	-	-	-	-	-
	函南町	-	-	-	-	-	-	-	-
	清水町	-	-	-	-	-	-	-	-
	長泉町	-	-	-	-	-	-	-	-
小山町	-	-	-	-	-	-	-	-	
(小計)	約 10	-	約 10,000	-	約 10,000	約 20	-	-	約 10,000
中部	静岡市葵区	約 60	約 10	-	-	約 30	約 10	-	約 100
	静岡市駿河区	約 40	約 10	約 1,200	約 10	約 1,200	-	-	約 1,300
	静岡市清水区	約 30	-	約 6,400	約 10	約 6,400	約 10	-	約 6,400
	島田市	約 40	約 10	-	-	-	約 10	-	約 50
	焼津市	約 40	約 10	約 10,000	約 40	約 10,000	-	-	約 10,000
	藤枝市	約 30	-	-	-	-	約 10	-	約 40
	牧之原市	約 30	-	約 11,000	約 30	約 11,000	-	-	約 11,000
	吉田町	約 10	-	約 3,300	約 10	約 3,300	-	-	約 3,400
	川根本町	-	-	-	-	-	約 10	-	約 10
	(小計)	約 300	約 40	約 32,000	約 90	約 32,000	約 70	約 20	約 32,000
西部	浜松市中区	約 1,500	約 100	約 100	約 90	-	約 1,900	-	約 3,600
	浜松市東区	約 700	約 60	-	-	-	約 300	-	約 900
	浜松市西区	約 700	約 60	約 6,900	約 600	約 6,300	-	約 300	約 7,900
	浜松市南区	約 500	約 40	約 4,500	約 600	約 4,000	-	約 70	約 5,100
	浜松市北区	約 300	約 30	-	-	-	約 10	約 70	約 400
	浜松市浜北区	約 400	約 40	-	-	-	-	約 100	約 600
	浜松市天竜区	約 40	-	-	-	-	約 20	-	約 70
	磐田市	約 600	約 70	約 900	約 100	約 800	-	約 300	約 1,800
	掛川市	約 200	約 30	約 100	-	約 90	約 10	約 30	約 300
	袋井市	約 200	約 30	-	-	-	-	約 30	約 300
	湖西市	約 400	約 30	約 3,000	約 200	約 2,800	-	約 200	約 3,700
	御前崎市	約 10	-	約 1,400	-	約 1,400	-	-	約 1,400
	菊川市	約 40	約 10	-	-	-	-	-	約 40
	森町	約 80	約 10	-	-	-	-	約 20	約 100
(小計)	約 5,900	約 500	約 17,000	約 1,600	約 15,000	約 50	約 3,400	約 10	約 26,000

重傷者数（南海トラフ巨大地震（地震動：陸側ケース、津波：ケース①）、冬・タ、早期避難率低）（人）

市町名	建物倒壊		津波	山・崖崩れ	火災	ブロック塀 の転倒、屋 外落下物	合計	
		(うち屋内収容 物移動・転倒、 屋内落下物)						
県計	約 21,000	約 1,700	約 2,900	約 90	約 900	約 100	約 25,000	
賀茂	下田市	-	約 30	-	-	-	約 30	
	東伊豆町	-	約 10	-	-	-	約 10	
	河津町	-	約 10	-	-	-	約 10	
	南伊豆町	-	約 10	-	-	-	約 10	
	松崎町	-	約 10	-	-	-	約 20	
	西伊豆町	-	約 20	-	-	-	約 20	
	(小計)	-	-	約 90	約 10	-	-	約 100
東部	沼津市	約 10	-	約 300	-	-	約 300	
	熱海市	-	-	約 10	-	-	約 10	
	三島市	-	-	-	-	-	-	
	富士宮市	約 20	-	-	-	-	約 20	
	伊東市	-	-	約 10	-	-	約 10	
	富士市	約 20	約 10	約 10	-	-	約 30	
	御殿場市	約 30	-	-	-	-	約 40	
	裾野市	-	-	-	-	-	-	
	伊豆市	-	-	約 10	-	-	約 10	
	伊豆の国市	-	-	-	-	-	-	
	函南町	-	-	-	-	-	-	
	清水町	-	-	-	-	-	-	
	長泉町	-	-	-	-	-	-	
	小山町	-	-	-	-	-	-	
(小計)	約 90	約 20	約 400	約 10	-	-	約 500	
中部	静岡市葵区	約 300	約 30	-	約 20	約 70	約 400	
	静岡市駿河区	約 200	約 20	約 300	-	約 30	約 600	
	静岡市清水区	約 200	約 10	約 400	約 10	約 10	約 600	
	島田市	約 400	約 20	-	-	-	約 400	
	焼津市	約 200	約 20	約 800	-	約 10	約 1,100	
	藤枝市	約 300	約 10	-	-	約 10	約 300	
	牧之原市	約 200	約 10	約 200	-	約 10	約 400	
	吉田町	約 60	-	約 100	-	-	約 200	
	川根本町	約 10	-	-	-	-	約 20	
	(小計)	約 1,900	約 100	約 1,900	約 40	約 100	約 50	約 4,000
西部	浜松市中区	約 3,300	約 400	-	-	約 300	約 20	約 3,700
	浜松市東区	約 2,000	約 200	-	-	約 70	約 10	約 2,000
	浜松市西区	約 2,000	約 200	約 200	-	約 70	約 10	約 2,200
	浜松市南区	約 1,500	約 100	約 200	-	約 20	約 10	約 1,800
	浜松市北区	約 1,400	約 100	-	-	約 30	約 10	約 1,500
	浜松市浜北区	約 1,400	約 100	-	-	約 40	約 10	約 1,400
	浜松市天竜区	約 300	約 10	-	約 10	-	-	約 300
	磐田市	約 2,600	約 200	約 90	-	約 90	約 10	約 2,800
	掛川市	約 1,200	約 80	約 10	-	約 30	約 10	約 1,200
	袋井市	約 1,200	約 80	-	-	約 10	約 10	約 1,200
	湖西市	約 1,300	約 100	約 20	-	約 30	-	約 1,400
	御前崎市	約 100	約 10	約 30	-	-	-	約 100
	菊川市	約 300	約 20	-	-	-	-	約 300
	森町	約 500	約 20	-	-	約 10	-	約 500
(小計)	約 19,000	約 1,500	約 600	約 30	約 700	約 80	約 21,000	

軽傷者数（南海トラフ巨大地震（地震動：陸側ケース、津波：ケース①）、冬・夕、早期避難率低）（人）

市町名	建物倒壊		津波	山・崖崩れ	火災	ブロック塀 の転倒、屋 外落下物	合計	
		(うち屋内収容 物移動・転倒、 屋内落下物)						
県計	約 38,000	約 7,600	約 5,500	約 90	約 2,200	約 300	約 46,000	
賀茂	下田市	約 20	-	約 60	-	-	約 80	
	東伊豆町	約 20	-	約 10	-	-	約 30	
	河津町	-	-	約 20	-	-	約 30	
	南伊豆町	約 10	-	約 10	-	-	約 20	
	松崎町	約 20	-	約 30	-	-	約 50	
	西伊豆町	約 10	-	約 30	-	-	約 50	
	(小計)	約 80	約 10	約 200	約 10	-	-	約 200
東部	沼津市	約 200	約 50	約 600	-	-	約 800	
	熱海市	約 50	約 10	約 10	-	-	約 60	
	三島市	約 50	約 20	-	-	-	約 50	
	富士宮市	約 200	約 40	-	-	-	約 200	
	伊東市	約 100	約 10	約 20	-	-	約 100	
	富士市	約 300	約 60	約 30	-	-	約 300	
	御殿場市	約 200	約 30	-	-	-	約 200	
	裾野市	約 40	約 10	-	-	-	約 40	
	伊豆市	約 40	約 10	約 10	-	-	約 50	
	伊豆の国市	約 40	約 10	-	-	-	約 40	
	函南町	約 10	-	-	-	-	約 10	
	清水町	約 10	約 10	-	-	-	約 10	
	長泉町	約 20	約 10	-	-	-	約 20	
	小山町	約 30	約 10	-	-	-	約 30	
(小計)	約 1,200	約 300	約 700	約 10	-	-	約 1,900	
中部	静岡市葵区	約 1,500	約 200	-	約 20	約 200	約 20	約 1,700
	静岡市駿河区	約 1,000	約 100	約 600	-	約 80	約 20	約 1,800
	静岡市清水区	約 1,200	約 100	約 700	約 10	約 40	約 20	約 2,000
	島田市	約 1,200	約 90	-	-	-	約 10	約 1,200
	焼津市	約 1,100	約 100	約 1,600	-	約 30	-	約 2,700
	藤枝市	約 1,100	約 90	-	-	約 10	-	約 1,200
	牧之原市	約 700	約 60	約 400	-	約 10	-	約 1,100
	吉田町	約 200	約 20	約 300	-	-	-	約 500
	川根本町	約 70	-	-	-	-	-	約 70
	(小計)	約 8,100	約 800	約 3,600	約 40	約 400	約 70	約 12,000
西部	浜松市中区	約 4,800	約 1,600	-	-	約 800	約 60	約 5,700
	浜松市東区	約 2,900	約 700	-	-	約 200	約 20	約 3,100
	浜松市西区	約 2,800	約 700	約 300	-	約 200	約 30	約 3,300
	浜松市南区	約 2,200	約 500	約 500	-	約 50	約 20	約 2,800
	浜松市北区	約 2,200	約 500	-	-	約 70	約 20	約 2,300
	浜松市浜北区	約 2,000	約 400	-	-	約 100	約 10	約 2,100
	浜松市天竜区	約 800	約 60	-	約 10	約 10	-	約 800
	磐田市	約 3,600	約 800	約 200	-	約 200	約 30	約 4,000
	掛川市	約 2,400	約 400	約 10	-	約 70	約 10	約 2,500
	袋井市	約 1,700	約 400	-	-	約 40	約 10	約 1,700
	湖西市	約 1,700	約 400	約 30	-	約 90	約 20	約 1,900
	御前崎市	約 300	約 30	約 60	-	-	-	約 400
	菊川市	約 700	約 100	-	-	-	-	約 700
	森町	約 700	約 90	-	-	約 20	-	約 800
(小計)	約 29,000	約 6,500	約 1,100	約 30	約 1,900	約 200	約 32,000	

死者数（南海トラフ巨大地震（地震動：陸側ケース、津波：ケース①）、冬・深夜、予知あり）（人）

市町名	建物倒壊		津波			山・崖崩れ	火災	ブロック塀の転倒、屋外落下物	合計
		(うち屋内収容物移動・転倒、屋内落下物)		(うち自力脱出困難)	(うち津波からの逃げ遅れ)				
県計	約 2,200	約 200	約 11,000	約 300	約 11,000	約 20	約 200	-	約 14,000
賀茂	下田市	-	約 600	-	約 600	-	-	-	約 600
	東伊豆町	-	約 90	-	約 90	-	-	-	約 90
	河津町	-	約 100	-	約 100	-	-	-	約 100
	南伊豆町	-	約 300	-	約 300	-	-	-	約 300
	松崎町	-	約 300	-	約 300	-	-	-	約 300
	西伊豆町	-	約 500	-	約 500	-	-	-	約 500
	(小計)	-	約 1,900	-	約 1,900	-	-	-	約 1,900
東部	沼津市	-	約 1,500	-	約 1,500	-	-	-	約 1,500
	熱海市	-	約 10	-	約 10	-	-	-	約 10
	三島市	-	-	-	-	-	-	-	-
	富士宮市	-	-	-	-	-	-	-	-
	伊東市	-	約 20	-	約 20	-	-	-	約 20
	富士市	-	約 10	-	約 10	-	-	-	約 10
	御殿場市	-	-	-	-	-	-	-	-
	裾野市	-	-	-	-	-	-	-	-
	伊豆市	-	約 200	-	約 200	-	-	-	約 200
	伊豆の国市	-	-	-	-	-	-	-	-
	函南町	-	-	-	-	-	-	-	-
	清水町	-	-	-	-	-	-	-	-
	長泉町	-	-	-	-	-	-	-	-
	小山町	-	-	-	-	-	-	-	-
(小計)	-	約 1,700	-	約 1,700	-	-	-	約 1,700	
中部	静岡市葵区	約 20	-	-	-	-	-	-	約 30
	静岡市駿河区	約 20	-	約 200	-	約 200	-	-	約 200
	静岡市清水区	約 10	-	約 1,300	-	約 1,300	-	-	約 1,300
	島田市	約 20	-	-	-	-	-	-	約 20
	焼津市	約 20	-	約 1,200	約 10	約 1,200	-	-	約 1,300
	藤枝市	約 10	-	-	-	-	-	-	約 10
	牧之原市	約 10	-	約 1,500	約 10	約 1,500	-	-	約 1,600
	吉田町	-	-	約 500	-	約 500	-	-	約 500
	川根本町	-	-	-	-	-	-	-	-
	(小計)	約 100	約 10	約 4,800	約 20	約 4,800	約 10	-	約 4,900
西部	浜松市中区	約 500	約 30	約 10	約 10	-	約 90	-	約 600
	浜松市東区	約 200	約 20	-	-	-	約 10	-	約 300
	浜松市西区	約 300	約 20	約 1,200	約 90	約 1,100	約 30	-	約 1,500
	浜松市南区	約 200	約 10	約 800	約 80	約 700	-	-	約 900
	浜松市北区	約 100	約 10	-	-	-	-	-	約 100
	浜松市浜北区	約 100	約 10	-	-	-	約 10	-	約 200
	浜松市天竜区	約 20	-	-	-	-	-	-	約 20
	磐田市	約 200	約 20	約 100	約 20	約 90	約 10	-	約 400
	掛川市	約 80	約 10	約 10	-	約 10	-	-	約 90
	袋井市	約 90	約 10	-	-	-	-	-	約 90
	湖西市	約 200	約 10	約 500	約 30	約 500	約 20	-	約 700
	御前崎市	-	-	約 100	-	約 100	-	-	約 100
	菊川市	約 10	-	-	-	-	-	-	約 20
	森町	約 30	-	-	-	-	-	-	約 30
(小計)	約 2,100	約 100	約 2,700	約 200	約 2,400	約 10	約 200	約 5,000	

重傷者数（南海トラフ巨大地震（地震動：陸側ケース、津波：ケース①）、冬・深夜、予知あり）（人）

市町名	建物倒壊		津波	山・崖崩れ	火災	ブロック塀 の転倒、屋 外落下物	合計	
		（うち屋内収容 物移動・転倒、 屋内落下物）						
県計	約 5,600	約 500	約 500	約 10	約 100	-	約 6,200	
賀茂	下田市	-	-	-	-	-	-	
	東伊豆町	-	-	-	-	-	-	
	河津町	-	-	-	-	-	-	
	南伊豆町	-	-	-	-	-	-	
	松崎町	-	-	-	-	-	-	
	西伊豆町	-	-	-	-	-	-	
	（小計）	-	-	約 10	-	-	-	約 10
東部	沼津市	-	-	約 70	-	-	-	約 70
	熱海市	-	-	-	-	-	-	
	三島市	-	-	-	-	-	-	
	富士宮市	-	-	-	-	-	-	
	伊東市	-	-	-	-	-	-	
	富士市	-	-	-	-	-	-	約 10
	御殿場市	約 10	-	-	-	-	-	約 10
	裾野市	-	-	-	-	-	-	
	伊豆市	-	-	-	-	-	-	
	伊豆の国市	-	-	-	-	-	-	
	函南町	-	-	-	-	-	-	
	清水町	-	-	-	-	-	-	
	長泉町	-	-	-	-	-	-	
	小山町	-	-	-	-	-	-	
（小計）	約 20	-	約 80	-	-	-	約 90	
中部	静岡市葵区	約 80	約 10	-	-	-	-	約 80
	静岡市駿河区	約 60	約 10	約 40	-	-	-	約 100
	静岡市清水区	約 40	約 10	約 80	-	-	-	約 100
	島田市	約 80	約 10	-	-	-	-	約 90
	焼津市	約 70	約 10	約 100	-	-	-	約 200
	藤枝市	約 80	約 10	-	-	-	-	約 80
	牧之原市	約 50	-	約 40	-	-	-	約 90
	吉田町	約 10	-	約 20	-	-	-	約 40
	川根本町	-	-	-	-	-	-	
	（小計）	約 500	約 50	約 300	約 10	-	-	約 800
西部	浜松市中区	約 1,000	約 100	-	-	約 50	-	約 1,000
	浜松市東区	約 500	約 50	-	-	約 10	-	約 500
	浜松市西区	約 600	約 50	約 30	-	約 20	-	約 600
	浜松市南区	約 400	約 40	約 40	-	-	-	約 400
	浜松市北区	約 400	約 30	-	-	-	-	約 400
	浜松市浜北区	約 300	約 30	-	-	約 10	-	約 300
	浜松市天竜区	約 90	-	-	-	-	-	約 90
	磐田市	約 700	約 60	約 10	-	約 10	-	約 700
	掛川市	約 300	約 30	-	-	-	-	約 300
	袋井市	約 300	約 30	-	-	-	-	約 300
	湖西市	約 300	約 30	-	-	約 10	-	約 400
	御前崎市	約 20	-	-	-	-	-	約 30
	菊川市	約 90	約 10	-	-	-	-	約 90
	森町	約 100	約 10	-	-	-	-	約 100
（小計）	約 5,100	約 500	約 90	約 10	約 100	-	約 5,300	

軽傷者数（南海トラフ巨大地震（地震動：陸側ケース、津波：ケース①）、冬・深夜、予知あり）（人）

市町名	建物倒壊		津波	山・崖崩れ	火災	ブロック塀 の転倒、屋 外落下物	合計
		(うち屋内収容 物移動・転倒、 屋内落下物)					
県計	約 12,000	約 2,100	約 900	約 10	約 300	-	約 13,000
賀茂	下田市	-	約 10	-	-	-	約 10
	東伊豆町	-	-	-	-	-	約 10
	河津町	-	-	-	-	-	約 10
	南伊豆町	-	-	-	-	-	-
	松崎町	約 10	-	-	-	-	約 10
	西伊豆町	-	-	-	-	-	約 10
	(小計)	約 20	-	約 30	-	-	-
東部	沼津市	約 60	約 10	約 100	-	-	約 200
	熱海市	約 10	-	-	-	-	約 10
	三島市	約 10	約 10	-	-	-	約 10
	富士宮市	約 50	約 10	-	-	-	約 50
	伊東市	約 20	-	-	-	-	約 20
	富士市	約 90	約 20	-	-	-	約 90
	御殿場市	約 60	約 10	-	-	-	約 60
	裾野市	約 10	-	-	-	-	約 10
	伊豆市	約 10	-	-	-	-	約 10
	伊豆の国市	約 10	-	-	-	-	約 10
	函南町	-	-	-	-	-	-
	清水町	-	-	-	-	-	-
	長泉町	-	-	-	-	-	-
	小山町	約 10	-	-	-	-	約 10
(小計)	約 300	約 80	約 100	-	-	-	約 500
中部	静岡市葵区	約 500	約 50	-	-	-	約 500
	静岡市駿河区	約 300	約 40	約 80	-	-	約 400
	静岡市清水区	約 400	約 30	約 100	-	-	約 500
	島田市	約 400	約 30	-	-	-	約 400
	焼津市	約 400	約 30	約 200	-	-	約 600
	藤枝市	約 400	約 30	-	-	-	約 400
	牧之原市	約 200	約 20	約 70	-	-	約 300
	吉田町	約 70	約 10	約 50	-	-	約 100
	川根本町	約 30	-	-	-	-	約 30
	(小計)	約 2,800	約 200	約 600	約 10	-	-
西部	浜松市中区	約 1,400	約 400	-	-	約 100	約 1,600
	浜松市東区	約 800	約 200	-	-	約 30	約 900
	浜松市西区	約 800	約 200	約 60	-	約 50	約 900
	浜松市南区	約 600	約 100	約 80	-	約 10	約 700
	浜松市北区	約 700	約 100	-	-	約 10	約 700
	浜松市浜北区	約 600	約 100	-	-	約 20	約 600
	浜松市天竜区	約 300	約 20	-	-	-	約 300
	磐田市	約 1,100	約 200	約 20	-	約 20	約 1,200
	掛川市	約 800	約 100	-	-	約 10	約 800
	袋井市	約 600	約 100	-	-	-	約 600
	湖西市	約 500	約 100	-	-	約 20	約 500
	御前崎市	約 100	約 10	約 10	-	-	約 100
	菊川市	約 200	約 30	-	-	-	約 300
	森町	約 200	約 20	-	-	-	約 200
(小計)	約 8,800	約 1,800	約 200	約 10	約 300	-	約 9,300

死者数（南海トラフ巨大地震（地震動：陸側ケース、津波：ケース①）、夏・昼、予知あり）（人）

市町名	建物倒壊		津波			山・崖崩れ	火災	ブロック塀の転倒、屋外落下物	合計
		（うち屋内収容物移動・転倒、屋内落下物）		（うち自力脱出困難）	（うち津波からの逃げ遅れ）				
県計	約 1,200	約 100	約 7,200	約 100	約 7,100	約 10	約 100	-	約 8,500
賀茂	下田市	-	-	約 300	-	約 300	-	-	約 300
	東伊豆町	-	-	約 30	-	約 30	-	-	約 30
	河津町	-	-	約 40	-	約 40	-	-	約 40
	南伊豆町	-	-	約 200	-	約 200	-	-	約 200
	松崎町	-	-	約 300	-	約 300	-	-	約 300
	西伊豆町	-	-	約 400	-	約 400	-	-	約 400
	（小計）	-	-	約 1,300	-	約 1,300	-	-	約 1,300
東部	沼津市	-	-	約 800	-	約 800	-	-	約 800
	熱海市	-	-	-	-	-	-	-	-
	三島市	-	-	-	-	-	-	-	-
	富士宮市	-	-	-	-	-	-	-	-
	伊東市	-	-	約 10	-	約 10	-	-	約 10
	富士市	-	-	約 10	-	約 10	-	-	約 10
	御殿場市	-	-	-	-	-	-	-	-
	裾野市	-	-	-	-	-	-	-	-
	伊豆市	-	-	約 100	-	約 100	-	-	約 100
	伊豆の国市	-	-	-	-	-	-	-	-
	函南町	-	-	-	-	-	-	-	-
	清水町	-	-	-	-	-	-	-	-
	長泉町	-	-	-	-	-	-	-	-
小山町	-	-	-	-	-	-	-	-	
（小計）	-	-	約 1,000	-	約 1,000	-	-	約 1,000	
中部	静岡市葵区	約 10	-	-	-	-	-	-	約 10
	静岡市駿河区	約 10	-	約 100	-	約 100	-	-	約 100
	静岡市清水区	約 10	-	約 500	-	約 500	-	-	約 600
	島田市	約 10	-	-	-	-	-	-	約 10
	焼津市	約 10	-	約 1,100	-	約 1,100	-	-	約 1,100
	藤枝市	-	-	-	-	-	-	-	約 10
	牧之原市	-	-	約 1,000	-	約 1,000	-	-	約 1,000
	吉田町	-	-	約 300	-	約 300	-	-	約 300
	川根本町	-	-	-	-	-	-	-	-
	（小計）	約 50	約 10	約 3,100	約 10	約 3,100	-	-	約 3,200
西部	浜松市中区	約 300	約 20	約 10	約 10	-	約 50	-	約 400
	浜松市東区	約 100	約 10	-	-	-	約 10	-	約 100
	浜松市西区	約 100	約 10	約 600	約 30	約 600	約 20	-	約 800
	浜松市南区	約 100	約 10	約 500	約 40	約 400	-	-	約 600
	浜松市北区	約 70	約 10	-	-	-	-	-	約 70
	浜松市浜北区	約 80	約 10	-	-	-	-	-	約 80
	浜松市天竜区	約 10	-	-	-	-	-	-	約 10
	磐田市	約 100	約 20	約 100	約 10	約 100	-	-	約 300
	掛川市	約 40	約 10	約 20	-	約 10	-	-	約 50
	袋井市	約 40	約 10	-	-	-	-	-	約 40
	湖西市	約 90	約 10	約 300	約 10	約 300	約 10	-	約 400
	御前崎市	-	-	約 200	-	約 200	-	-	約 200
	菊川市	約 10	-	-	-	-	-	-	約 10
森町	約 10	-	-	-	-	-	-	約 10	
（小計）	約 1,100	約 100	約 1,800	約 100	約 1,700	-	約 100	約 3,000	

重傷者数（南海トラフ巨大地震（地震動：陸側ケース、津波：ケース①）、夏・屋、予知あり）（人）

市町名	建物倒壊		津波	山・崖崩れ	火災	ブロック塀 の転倒、屋 外落下物	合計	
		(うち屋内収容 物移動・転倒、 屋内落下物)						
県計	約 10,000	約 500	約 300	約 10	約 100	-	約 11,000	
賀茂	下田市	-	-	-	-	-	-	
	東伊豆町	-	-	-	-	-	-	
	河津町	-	-	-	-	-	-	
	南伊豆町	-	-	-	-	-	-	
	松崎町	-	-	-	-	-	-	
	西伊豆町	-	-	-	-	-	-	
	(小計)	-	-	約 10	-	-	-	約 10
東部	沼津市	-	-	約 30	-	-	-	約 30
	熱海市	-	-	-	-	-	-	-
	三島市	-	-	-	-	-	-	-
	富士宮市	約 10	-	-	-	-	-	約 10
	伊東市	-	-	-	-	-	-	-
	富士市	約 10	-	-	-	-	-	約 10
	御殿場市	約 20	-	-	-	-	-	約 20
	裾野市	-	-	-	-	-	-	-
	伊豆市	-	-	-	-	-	-	-
	伊豆の国市	-	-	-	-	-	-	-
	函南町	-	-	-	-	-	-	-
	清水町	-	-	-	-	-	-	-
	長泉町	-	-	-	-	-	-	-
	小山町	-	-	-	-	-	-	-
(小計)	約 60	約 10	約 30	-	-	-	約 90	
中部	静岡市葵区	約 100	約 10	-	-	-	-	約 100
	静岡市駿河区	約 80	約 10	約 30	-	-	-	約 100
	静岡市清水区	約 100	約 10	約 30	-	-	-	約 100
	島田市	約 200	-	-	-	-	-	約 200
	焼津市	約 100	約 10	約 90	-	-	-	約 200
	藤枝市	約 200	-	-	-	-	-	約 200
	牧之原市	約 100	-	約 20	-	-	-	約 100
	吉田町	約 30	-	約 10	-	-	-	約 50
	川根本町	約 10	-	-	-	-	-	約 10
	(小計)	約 1,000	約 40	約 200	-	-	-	約 1,200
西部	浜松市中区	約 1,200	約 100	-	-	約 60	-	約 1,300
	浜松市東区	約 800	約 40	-	-	約 10	-	約 900
	浜松市西区	約 900	約 40	約 20	-	約 20	-	約 1,000
	浜松市南区	約 700	約 30	約 20	-	-	-	約 700
	浜松市北区	約 700	約 30	-	-	-	-	約 700
	浜松市浜北区	約 800	約 20	-	-	約 10	-	約 800
	浜松市天竜区	約 200	-	-	-	-	-	約 200
	磐田市	約 1,400	約 50	約 10	-	約 10	-	約 1,400
	掛川市	約 500	約 20	-	-	-	-	約 500
	袋井市	約 500	約 20	-	-	-	-	約 600
	湖西市	約 600	約 30	-	-	約 10	-	約 600
	御前崎市	約 60	-	-	-	-	-	約 60
	菊川市	約 200	約 10	-	-	-	-	約 200
	森町	約 400	約 10	-	-	-	-	約 400
(小計)	約 9,100	約 400	約 60	-	約 100	-	約 9,300	

軽傷者数（南海トラフ巨大地震（地震動：陸側ケース、津波：ケース①）、夏・屋、予知あり）（人）

市町名	建物倒壊		津波	山・崖崩れ	火災	ブロック塀 の転倒、屋 外落下物	合計
		(うち屋内収容 物移動・転倒、 屋内落下物)					
県計	約 15,000	約 1,700	約 600	約 10	約 300	約 10	約 16,000
賀茂	下田市	約 20	-	約 10	-	-	約 30
	東伊豆町	約 10	-	-	-	-	約 10
	河津町	-	-	-	-	-	-
	南伊豆町	-	-	-	-	-	-
	松崎町	約 10	-	-	-	-	約 10
	西伊豆町	約 10	-	-	-	-	約 10
	(小計)	約 50	-	約 20	-	-	約 70
東部	沼津市	約 70	約 10	約 60	-	-	約 100
	熱海市	約 20	-	-	-	-	約 20
	三島市	約 20	-	-	-	-	約 20
	富士宮市	約 70	約 10	-	-	-	約 70
	伊東市	約 70	-	-	-	-	約 80
	富士市	約 100	約 10	-	-	-	約 100
	御殿場市	約 70	約 10	-	-	-	約 70
	裾野市	約 20	-	-	-	-	約 20
	伊豆市	約 20	-	-	-	-	約 30
	伊豆の国市	約 20	-	-	-	-	約 20
	函南町	-	-	-	-	-	-
	清水町	-	-	-	-	-	-
	長泉町	約 10	-	-	-	-	約 10
	小山町	約 10	-	-	-	-	約 10
(小計)	約 500	約 60	約 60	-	-	約 600	
中部	静岡市葵区	約 500	約 40	-	-	-	約 500
	静岡市駿河区	約 300	約 30	約 70	-	-	約 400
	静岡市清水区	約 400	約 20	約 60	-	-	約 500
	島田市	約 400	約 20	-	-	-	約 400
	焼津市	約 400	約 30	約 200	-	-	約 600
	藤枝市	約 400	約 20	-	-	-	約 400
	牧之原市	約 200	約 10	約 40	-	-	約 300
	吉田町	約 80	-	約 30	-	-	約 100
	川根本町	約 20	-	-	-	-	約 20
	(小計)	約 2,700	約 200	約 400	-	-	約 3,100
西部	浜松市中区	約 1,700	約 400	-	-	約 100	約 1,900
	浜松市東区	約 1,100	約 200	-	-	約 30	約 1,100
	浜松市西区	約 1,200	約 100	約 30	-	約 50	約 1,200
	浜松市南区	約 900	約 100	約 50	-	約 10	約 1,000
	浜松市北区	約 900	約 100	-	-	約 10	約 900
	浜松市浜北区	約 900	約 90	-	-	約 20	約 1,000
	浜松市天竜区	約 300	約 10	-	-	-	約 300
	磐田市	約 1,500	約 200	約 20	-	約 20	約 1,500
	掛川市	約 900	約 80	-	-	約 10	約 900
	袋井市	約 600	約 80	-	-	-	約 600
	湖西市	約 700	約 100	-	-	約 30	約 800
	御前崎市	約 100	約 10	約 10	-	-	約 100
	菊川市	約 200	約 20	-	-	-	約 200
	森町	約 500	約 20	-	-	-	約 500
(小計)	約 12,000	約 1,500	約 100	-	約 300	約 10	約 12,000

死者数（南海トラフ巨大地震（地震動：陸側ケース、津波：ケース①）、冬・夕、予知あり）（人）

市町名	建物倒壊		津波			山・崖崩れ	火災	ブロック塀の転倒、屋外落下物	合計
		（うち屋内収容物移動・転倒、屋内落下物）		（うち自力脱出困難）	（うち津波からの逃げ遅れ）				
県計	約 1,800	約 100	約 8,400	約 200	約 8,200	約 20	約 100	-	約 10,000
賀茂	下田市	-	-	約 400	-	約 400	-	-	約 400
	東伊豆町	-	-	約 40	-	約 40	-	-	約 40
	河津町	-	-	約 50	-	約 50	-	-	約 50
	南伊豆町	-	-	約 200	-	約 200	-	-	約 200
	松崎町	-	-	約 400	-	約 400	-	-	約 400
	西伊豆町	-	-	約 500	-	約 500	-	-	約 500
	（小計）	-	-	約 1,500	-	約 1,500	-	-	約 1,500
東部	沼津市	-	-	約 1,000	-	約 1,000	-	-	約 1,000
	熱海市	-	-	約 10	-	約 10	-	-	約 10
	三島市	-	-	-	-	-	-	-	-
	富士宮市	-	-	-	-	-	-	-	-
	伊東市	-	-	約 20	-	約 20	-	-	約 20
	富士市	-	-	約 10	-	約 10	-	-	約 10
	御殿場市	-	-	-	-	-	-	-	-
	裾野市	-	-	-	-	-	-	-	-
	伊豆市	-	-	約 200	-	約 200	-	-	約 200
	伊豆の国市	-	-	-	-	-	-	-	-
	函南町	-	-	-	-	-	-	-	-
	清水町	-	-	-	-	-	-	-	-
	長泉町	-	-	-	-	-	-	-	-
小山町	-	-	-	-	-	-	-	-	
（小計）	-	-	約 1,200	-	約 1,200	-	-	約 1,200	
中部	静岡市葵区	約 20	-	-	-	-	-	-	約 20
	静岡市駿河区	約 10	-	約 100	-	約 100	-	-	約 200
	静岡市清水区	約 10	-	約 700	-	約 700	-	-	約 800
	島田市	約 10	-	-	-	-	-	-	約 10
	焼津市	約 10	-	約 1,200	-	約 1,200	-	-	約 1,200
	藤枝市	約 10	-	-	-	-	-	-	約 10
	牧之原市	約 10	-	約 1,200	-	約 1,200	-	-	約 1,200
	吉田町	-	-	約 400	-	約 400	-	-	約 400
	川根本町	-	-	-	-	-	-	-	-
	（小計）	約 80	約 10	約 3,700	約 10	約 3,700	約 10	-	約 3,800
西部	浜松市中区	約 400	約 20	約 10	約 10	-	約 70	-	約 500
	浜松市東区	約 200	約 10	-	-	-	約 10	-	約 200
	浜松市西区	約 200	約 10	約 800	約 70	約 700	約 30	-	約 1,000
	浜松市南区	約 100	約 10	約 500	約 70	約 500	-	-	約 700
	浜松市北区	約 100	約 10	-	-	-	-	-	約 100
	浜松市浜北区	約 100	約 10	-	-	-	約 10	-	約 100
	浜松市天竜区	約 10	-	-	-	-	-	-	約 10
	磐田市	約 200	約 10	約 100	約 10	約 90	約 10	-	約 300
	掛川市	約 60	約 10	約 10	-	約 10	-	-	約 70
	袋井市	約 70	約 10	-	-	-	-	-	約 70
	湖西市	約 100	約 10	約 400	約 20	約 300	約 10	-	約 500
	御前崎市	-	-	約 200	-	約 200	-	-	約 200
	菊川市	約 10	-	-	-	-	-	-	約 10
森町	約 20	-	-	-	-	-	-	約 20	
（小計）	約 1,700	約 100	約 2,000	約 200	約 1,800	約 10	約 100	約 3,800	

重傷者数（南海トラフ巨大地震（地震動：陸側ケース、津波：ケース①）、冬・夕、予知あり）（人）

市町名	建物倒壊		津波	山・崖崩れ	火災	ブロック塀 の転倒、屋 外落下物	合計	
		（うち屋内収容 物移動・転倒、 屋内落下物）						
県計	約 6,100	約 400	約 300	約 10	約 100	約 10	約 6,600	
賀茂	下田市	-	-	-	-	-	-	
	東伊豆町	-	-	-	-	-	-	
	河津町	-	-	-	-	-	-	
	南伊豆町	-	-	-	-	-	-	
	松崎町	-	-	-	-	-	-	
	西伊豆町	-	-	-	-	-	-	
	（小計）	-	-	約 10	-	-	-	約 10
東部	沼津市	-	-	約 40	-	-	-	約 40
	熱海市	-	-	-	-	-	-	
	三島市	-	-	-	-	-	-	
	富士宮市	-	-	-	-	-	-	
	伊東市	-	-	-	-	-	-	
	富士市	約 10	-	-	-	-	-	約 10
	御殿場市	約 10	-	-	-	-	-	約 10
	裾野市	-	-	-	-	-	-	
	伊豆市	-	-	-	-	-	-	
	伊豆の国市	-	-	-	-	-	-	
	函南町	-	-	-	-	-	-	
	清水町	-	-	-	-	-	-	
	長泉町	-	-	-	-	-	-	
	小山町	-	-	-	-	-	-	
（小計）	約 30	-	約 40	-	-	-	約 70	
中部	静岡市葵区	約 80	約 10	-	-	-	-	約 90
	静岡市駿河区	約 60	-	約 40	-	-	-	約 100
	静岡市清水区	約 60	-	約 40	-	-	-	約 100
	島田市	約 100	-	-	-	-	-	約 100
	焼津市	約 70	-	約 90	-	-	-	約 200
	藤枝市	約 100	-	-	-	-	-	約 100
	牧之原市	約 60	-	約 20	-	-	-	約 80
	吉田町	約 20	-	約 20	-	-	-	約 30
	川根本町	-	-	-	-	-	-	
	（小計）	約 600	約 30	約 200	-	-	-	約 800
西部	浜松市中区	約 1,000	約 80	-	-	約 60	-	約 1,000
	浜松市東区	約 600	約 30	-	-	約 10	-	約 600
	浜松市西区	約 600	約 40	約 20	-	約 20	-	約 600
	浜松市南区	約 400	約 20	約 30	-	-	-	約 500
	浜松市北区	約 400	約 20	-	-	-	-	約 400
	浜松市浜北区	約 400	約 20	-	-	約 10	-	約 400
	浜松市天竜区	約 90	-	-	-	-	-	約 90
	磐田市	約 800	約 40	約 10	-	約 10	-	約 800
	掛川市	約 300	約 20	-	-	-	-	約 300
	袋井市	約 300	約 20	-	-	-	-	約 300
	湖西市	約 400	約 20	-	-	約 10	-	約 400
	御前崎市	約 30	-	-	-	-	-	約 30
	菊川市	約 100	-	-	-	-	-	約 100
	森町	約 100	-	-	-	-	-	約 100
（小計）	約 5,500	約 300	約 60	-	約 100	-	約 5,700	

軽傷者数（南海トラフ巨大地震（地震動：陸側ケース、津波：ケース①）、冬・夕、予知あり）（人）

市町名	建物倒壊		津波	山・崖崩れ	火災	ブロック塀 の転倒、屋 外落下物	合計
		(うち屋内収容 物移動・転倒、 屋内落下物)					
県計	約 11,000	約 1,700	約 600	約 10	約 300	約 20	約 12,000
賀茂	下田市	約 10	-	約 10	-	-	約 10
	東伊豆町	-	-	-	-	-	約 10
	河津町	-	-	-	-	-	-
	南伊豆町	-	-	-	-	-	-
	松崎町	約 10	-	-	-	-	約 10
	西伊豆町	-	-	-	-	-	約 10
	(小計)	約 20	-	約 20	-	-	-
東部	沼津市	約 50	約 10	約 70	-	-	約 100
	熱海市	約 10	-	-	-	-	約 10
	三島市	約 10	-	-	-	-	約 10
	富士宮市	約 50	約 10	-	-	-	約 50
	伊東市	約 30	-	-	-	-	約 30
	富士市	約 80	約 10	-	-	-	約 90
	御殿場市	約 50	約 10	-	-	-	約 50
	裾野市	約 10	-	-	-	-	約 10
	伊豆市	約 10	-	-	-	-	約 10
	伊豆の国市	約 10	-	-	-	-	約 10
	函南町	-	-	-	-	-	-
	清水町	-	-	-	-	-	-
	長泉町	約 10	-	-	-	-	約 10
	小山町	約 10	-	-	-	-	約 10
(小計)	約 300	約 60	約 80	-	-	-	約 400
中部	静岡市葵区	約 400	約 40	-	-	-	約 400
	静岡市駿河区	約 300	約 30	約 70	-	-	約 400
	静岡市清水区	約 300	約 20	約 80	-	-	約 400
	島田市	約 300	約 20	-	-	-	約 300
	焼津市	約 300	約 30	約 200	-	-	約 500
	藤枝市	約 300	約 20	-	-	-	約 300
	牧之原市	約 200	約 10	約 50	-	-	約 200
	吉田町	約 60	-	約 30	-	-	約 90
	川根本町	約 20	-	-	-	-	約 20
	(小計)	約 2,300	約 200	約 400	-	-	-
西部	浜松市中区	約 1,400	約 300	-	-	約 100	約 1,500
	浜松市東区	約 800	約 100	-	-	約 30	約 900
	浜松市西区	約 800	約 200	約 40	-	約 50	約 900
	浜松市南区	約 600	約 100	約 60	-	約 10	約 700
	浜松市北区	約 600	約 100	-	-	約 10	約 600
	浜松市浜北区	約 600	約 90	-	-	約 20	約 600
	浜松市天竜区	約 200	約 10	-	-	-	約 200
	磐田市	約 1,000	約 200	約 20	-	約 20	約 1,100
	掛川市	約 700	約 80	-	-	約 10	約 700
	袋井市	約 500	約 80	-	-	-	約 500
	湖西市	約 500	約 90	-	-	約 30	約 500
	御前崎市	約 100	約 10	約 10	-	-	約 100
	菊川市	約 200	約 20	-	-	-	約 200
	森町	約 200	約 20	-	-	-	約 200
(小計)	約 8,300	約 1,400	約 100	-	約 300	約 10	約 8,800

死者数（南海トラフ巨大地震（地震動：東側ケース、津波：ケース①）、冬・深夜、早期避難率高＋呼びかけ）（人）

市町名	建物倒壊		津波			山・崖崩れ	火災	ブロック塀の転倒、屋外落下物	合計
		(うち屋内収容物移動・転倒、屋内落下物)		(うち自力脱出困難)	(うち津波からの逃げ遅れ)				
県計	約 6,000	約 700	約 65,000	約 1,900	約 64,000	約 200	約 600	-	約 72,000
賀茂	下田市	約 10	-	約 2,000	-	約 2,000	約 10	-	約 2,000
	東伊豆町	-	-	約 300	-	約 300	-	-	約 300
	河津町	-	-	約 300	-	約 300	-	-	約 300
	南伊豆町	-	-	約 2,000	-	約 2,000	-	-	約 2,000
	松崎町	約 10	-	約 2,900	約 10	約 2,900	約 10	-	約 2,900
	西伊豆町	約 10	-	約 4,300	-	約 4,300	約 10	-	約 4,300
	(小計)	約 30	-	約 12,000	約 10	約 12,000	約 30	-	約 12,000
	東部	沼津市	約 20	約 10	約 8,200	約 10	約 8,200	約 10	-
熱海市		-	-	-	-	-	約 10	-	約 10
三島市		-	-	-	-	-	-	-	-
富士宮市		約 40	約 10	-	-	-	約 10	-	約 40
伊東市		約 10	-	約 10	-	約 10	-	-	約 20
富士市		約 50	約 10	約 30	-	約 30	-	-	約 90
御殿場市		約 10	-	-	-	-	-	-	約 10
裾野市		-	-	-	-	-	-	-	-
伊豆市		約 10	-	約 1,400	-	約 1,400	約 10	-	約 1,400
伊豆の国市		-	-	-	-	-	-	-	約 10
函南町		-	-	-	-	-	-	-	-
清水町		-	-	-	-	-	-	-	-
長泉町		-	-	-	-	-	-	-	-
小山町		-	-	-	-	-	-	-	-
(小計)	約 100	約 40	約 9,700	約 10	約 9,700	約 50	-	約 9,900	
中部	静岡市葵区	約 100	約 20	-	-	-	約 40	約 20	約 200
	静岡市駿河区	約 200	約 30	約 1,200	約 30	約 1,200	約 10	約 20	約 1,400
	静岡市清水区	約 700	約 80	約 6,700	約 300	約 6,400	約 20	約 100	約 7,500
	島田市	約 100	約 20	-	-	-	約 10	-	約 100
	焼津市	約 100	約 20	約 11,000	約 90	約 10,000	-	-	約 11,000
	藤枝市	約 70	約 20	-	-	-	約 10	-	約 90
	牧之原市	約 300	約 20	約 10,000	約 400	約 9,600	約 10	約 30	約 10,000
	吉田町	約 60	約 10	約 4,000	約 70	約 3,900	-	-	約 4,000
	川根本町	-	-	-	-	-	約 10	-	約 10
	(小計)	約 1,600	約 200	約 32,000	約 900	約 32,000	約 100	約 200	約 34,000
西部	浜松市中央区	約 400	約 60	約 30	約 30	-	-	約 70	約 500
	浜松市東区	約 200	約 30	-	-	-	-	約 10	約 300
	浜松市西区	約 300	約 50	約 5,900	約 300	約 5,600	-	約 40	約 6,300
	浜松市南区	約 200	約 30	約 3,000	約 300	約 2,700	-	約 10	約 3,200
	浜松市北区	約 70	約 10	-	-	-	-	-	約 80
	浜松市浜北区	約 60	約 10	-	-	-	-	-	約 70
	浜松市天竜区	-	-	-	-	-	約 10	-	約 20
	磐田市	約 500	約 70	約 300	約 90	約 300	-	約 40	約 900
	掛川市	約 600	約 60	約 30	約 10	約 30	約 10	約 60	約 700
	袋井市	約 600	約 50	約 10	約 10	-	-	約 30	約 600
	湖西市	約 400	約 40	約 1,800	約 200	約 1,600	-	約 60	約 2,300
	御前崎市	約 200	約 20	約 600	約 40	約 500	-	約 10	約 800
	菊川市	約 300	約 30	-	-	-	-	約 10	約 400
	森町	約 100	約 10	-	-	-	約 10	約 10	約 100
(小計)	約 4,200	約 500	約 12,000	約 1,000	約 11,000	約 50	約 300	約 16,000	

重傷者数（南海トラフ巨大地震（地震動：東側ケース、津波：ケース①）、冬・深夜、早期避難率高＋呼びかけ）（人）

市町名	建物倒壊		津波	山・崖崩れ	火災	ブロック塀 の転倒、屋 外落下物	合計
		（うち屋内収容 物移動・転倒、 屋内落下物）					
県計	約 21,000	約 2,700	約 2,300	約 200	約 400	約 10	約 23,000
賀茂	下田市	約 10	-	約 10	-	-	約 20
	東伊豆町	約 10	-	-	-	-	約 10
	河津町	-	-	約 10	-	-	約 10
	南伊豆町	-	-	約 10	-	-	約 10
	松崎町	約 30	-	約 10	約 10	-	約 50
	西伊豆町	約 30	-	約 20	約 10	-	約 50
	（小計）	約 90	約 10	約 50	約 20	-	約 200
東部	沼津市	約 100	約 30	約 300	約 10	-	約 400
	熱海市	約 10	-	-	-	-	約 10
	三島市	約 30	約 10	-	-	-	約 30
	富士宮市	約 300	約 40	-	-	-	約 300
	伊東市	約 20	約 10	-	-	-	約 30
	富士市	約 400	約 70	約 10	-	-	約 400
	御殿場市	約 60	約 10	-	-	-	約 60
	裾野市	約 20	約 10	-	-	-	約 20
	伊豆市	約 40	-	約 10	約 10	-	約 50
	伊豆の国市	約 20	-	-	-	-	約 20
	函南町	-	-	-	-	-	-
	清水町	約 10	-	-	-	-	約 10
	長泉町	約 20	約 10	-	-	-	約 20
	小山町	約 10	-	-	-	-	約 10
（小計）	約 1,000	約 200	約 300	約 30	-	約 1,300	
中部	静岡市葵区	約 600	約 100	-	約 20	約 70	約 700
	静岡市駿河区	約 700	約 100	約 200	-	約 40	約 1,000
	静岡市清水区	約 2,200	約 300	約 300	約 10	約 70	約 2,500
	島田市	約 700	約 60	-	約 10	-	約 700
	焼津市	約 600	約 80	約 900	-	約 10	約 1,500
	藤枝市	約 700	約 70	-	約 10	-	約 700
	牧之原市	約 800	約 90	約 200	-	約 10	約 900
	吉田町	約 200	約 20	約 100	-	-	約 300
	川根本町	約 10	-	-	-	-	約 10
	（小計）	約 6,400	約 900	約 1,700	約 70	約 200	約 8,400
西部	浜松市中区	約 1,500	約 300	-	-	約 50	約 1,500
	浜松市東区	約 900	約 100	-	-	約 10	約 900
	浜松市西区	約 1,100	約 200	約 70	-	約 20	約 1,200
	浜松市南区	約 800	約 100	約 200	-	-	約 1,000
	浜松市北区	約 400	約 50	-	-	-	約 400
	浜松市浜北区	約 300	約 40	-	-	-	約 300
	浜松市天竜区	約 50	-	-	約 10	-	約 60
	磐田市	約 1,700	約 200	約 20	-	約 20	約 1,700
	掛川市	約 1,900	約 200	-	-	約 20	約 1,900
	袋井市	約 1,400	約 100	-	-	約 10	約 1,500
	湖西市	約 1,100	約 100	約 10	-	約 10	約 1,100
	御前崎市	約 600	約 60	-	-	-	約 600
	菊川市	約 900	約 90	-	-	-	約 900
森町	約 300	約 20	-	-	-	約 300	
（小計）	約 13,000	約 1,600	約 300	約 30	約 200	約 13,000	

軽傷者数（南海トラフ巨大地震（地震動：東側ケース、津波：ケース①）、冬・深夜、早期避難率高＋呼びかけ）（人）

市町名	建物倒壊		津波	山・崖崩れ	火災	ブロック塀 の転倒、屋 外落下物	合計	
		（うち屋内収容 物移動・転倒、 屋内落下物）						
県計	約 53,000	約 10,000	約 4,500	約 200	約 900	約 20	約 58,000	
賀茂	下田市	約 200	約 10	約 10	-	-	約 200	
	東伊豆町	約 70	約 10	約 10	-	-	約 80	
	河津町	約 30	-	約 10	-	-	約 40	
	南伊豆町	約 40	-	約 10	-	-	約 60	
	松崎町	約 100	約 10	約 30	約 10	-	約 200	
	西伊豆町	約 200	約 10	約 30	約 10	-	約 200	
	（小計）	約 600	約 40	約 100	約 20	-	-	約 700
東部	沼津市	約 1,200	約 100	約 500	約 10	-	約 1,700	
	熱海市	約 100	約 20	-	-	-	約 100	
	三島市	約 300	約 50	-	-	-	約 300	
	富士宮市	約 1,600	約 200	-	-	-	約 1,600	
	伊東市	約 500	約 30	-	-	-	約 500	
	富士市	約 2,300	約 300	約 10	-	-	約 2,400	
	御殿場市	約 500	約 60	-	-	-	約 500	
	裾野市	約 200	約 30	-	-	-	約 200	
	伊豆市	約 400	約 20	約 10	約 10	-	約 400	
	伊豆の国市	約 200	約 20	-	-	-	約 200	
	函南町	約 60	約 10	-	-	-	約 60	
	清水町	約 90	約 20	-	-	-	約 90	
	長泉町	約 100	約 20	-	-	-	約 100	
	小山町	約 70	約 10	-	-	-	約 70	
（小計）	約 7,700	約 900	約 500	約 30	-	-	約 8,300	
中部	静岡市葵区	約 2,700	約 400	-	約 20	約 200	-	約 2,900
	静岡市駿河区	約 2,300	約 600	約 500	-	約 100	-	約 2,900
	静岡市清水区	約 5,100	約 1,100	約 600	約 10	約 200	-	約 5,900
	島田市	約 2,200	約 200	-	約 10	-	-	約 2,200
	焼津市	約 2,200	約 300	約 1,700	-	約 20	-	約 3,900
	藤枝市	約 2,300	約 300	-	約 10	約 10	-	約 2,400
	牧之原市	約 1,300	約 300	約 300	-	約 20	-	約 1,700
	吉田町	約 500	約 80	約 200	-	約 10	-	約 700
	川根本町	約 80	-	-	-	-	-	約 80
	（小計）	約 19,000	約 3,400	約 3,300	約 70	約 500	約 10	約 23,000
西部	浜松市中区	約 3,200	約 1,000	-	-	約 100	-	約 3,300
	浜松市東区	約 2,000	約 400	-	-	約 30	-	約 2,000
	浜松市西区	約 2,200	約 600	約 100	-	約 50	-	約 2,400
	浜松市南区	約 1,800	約 400	約 300	-	約 10	-	約 2,100
	浜松市北区	約 1,300	約 200	-	-	約 10	-	約 1,400
	浜松市浜北区	約 1,100	約 100	-	-	約 10	-	約 1,100
	浜松市天竜区	約 300	約 20	-	約 10	-	-	約 300
	磐田市	約 3,300	約 800	約 30	-	約 50	-	約 3,400
	掛川市	約 3,300	約 700	-	-	約 40	-	約 3,400
	袋井市	約 2,200	約 600	-	-	約 20	-	約 2,300
	湖西市	約 1,700	約 500	約 10	-	約 30	-	約 1,700
	御前崎市	約 1,100	約 200	約 10	-	-	-	約 1,100
	菊川市	約 1,300	約 300	-	-	-	-	約 1,300
	森町	約 700	約 90	-	-	約 10	-	約 700
（小計）	約 26,000	約 6,000	約 500	約 30	約 400	約 10	約 27,000	

死者数（南海トラフ巨大地震（地震動：東側ケース、津波：ケース①）、冬・深夜、早期避難率低）（人）

市町名	建物倒壊		津波			山・崖崩れ	火災	ブロック塀の転倒、屋外落下物	合計
		(うち屋内収容物移動・転倒、屋内落下物)		(うち自力脱出困難)	(うち津波からの逃げ遅れ)				
県計	約 6,000	約 700	約 95,000	約 1,900	約 93,000	約 200	約 600	-	約 102,000
賀茂	下田市	約 10	-	約 5,100	-	約 5,100	約 10	-	約 5,100
	東伊豆町	-	-	約 800	-	約 800	-	-	約 800
	河津町	-	-	約 900	-	約 900	-	-	約 900
	南伊豆町	-	-	約 2,700	-	約 2,700	-	-	約 2,700
	松崎町	約 10	-	約 2,900	約 10	約 2,900	約 10	-	約 2,900
	西伊豆町	約 10	-	約 4,300	-	約 4,300	約 10	-	約 4,300
	(小計)	約 30	-	約 17,000	約 10	約 17,000	約 30	-	約 17,000
東部	沼津市	約 20	約 10	約 13,000	約 10	約 13,000	約 10	-	約 13,000
	熱海市	-	-	約 60	-	約 60	約 10	-	約 60
	三島市	-	-	-	-	-	-	-	-
	富士宮市	約 40	約 10	-	-	-	約 10	-	約 40
	伊東市	約 10	-	約 200	-	約 200	-	-	約 200
	富士市	約 50	約 10	約 90	-	約 80	-	-	約 100
	御殿場市	約 10	-	-	-	-	-	-	約 10
	裾野市	-	-	-	-	-	-	-	-
	伊豆市	約 10	-	約 1,400	-	約 1,400	約 10	-	約 1,400
	伊豆の国市	-	-	-	-	-	-	-	約 10
	函南町	-	-	-	-	-	-	-	-
	清水町	-	-	-	-	-	-	-	-
	長泉町	-	-	-	-	-	-	-	-
小山町	-	-	-	-	-	-	-	-	
(小計)	約 100	約 40	約 15,000	約 10	約 15,000	約 50	-	約 15,000	
中部	静岡市葵区	約 100	約 20	-	-	-	約 40	約 20	約 200
	静岡市駿河区	約 200	約 30	約 1,600	約 30	約 1,500	約 10	約 20	約 1,700
	静岡市清水区	約 700	約 80	約 11,000	約 300	約 11,000	約 20	約 100	約 12,000
	島田市	約 100	約 20	-	-	-	約 10	-	約 100
	焼津市	約 100	約 20	約 11,000	約 90	約 11,000	-	-	約 11,000
	藤枝市	約 70	約 20	-	-	-	約 10	-	約 90
	牧之原市	約 300	約 20	約 13,000	約 400	約 13,000	約 10	約 30	約 14,000
	吉田町	約 60	約 10	約 4,500	約 70	約 4,400	-	-	約 4,500
	川根本町	-	-	-	-	-	約 10	-	約 10
(小計)	約 1,600	約 200	約 41,000	約 900	約 41,000	約 100	約 200	約 43,000	
西部	浜松市中区	約 400	約 60	約 30	約 30	約 10	-	約 70	約 500
	浜松市東区	約 200	約 30	-	-	-	-	約 10	約 300
	浜松市西区	約 300	約 50	約 9,700	約 300	約 9,400	-	約 40	約 10,000
	浜松市南区	約 200	約 30	約 6,200	約 300	約 5,900	-	約 10	約 6,400
	浜松市北区	約 70	約 10	-	-	-	-	-	約 80
	浜松市浜北区	約 60	約 10	-	-	-	-	-	約 70
	浜松市天竜区	-	-	-	-	-	約 10	-	約 20
	磐田市	約 500	約 70	約 900	約 90	約 800	-	約 40	約 1,400
	掛川市	約 600	約 60	約 100	約 10	約 90	約 10	約 60	約 800
	袋井市	約 600	約 50	約 10	約 10	-	-	約 30	約 600
	湖西市	約 400	約 40	約 4,300	約 200	約 4,100	-	約 60	約 4,800
	御前崎市	約 200	約 20	約 1,000	約 40	約 1,000	-	約 10	約 1,300
	菊川市	約 300	約 30	-	-	-	-	約 10	約 400
森町	約 100	約 10	-	-	-	約 10	約 10	約 100	
(小計)	約 4,200	約 500	約 22,000	約 1,000	約 21,000	約 50	約 300	約 27,000	

重傷者数（南海トラフ巨大地震（地震動：東側ケース、津波：ケース①）、冬・深夜、早期避難率低）（人）

市町名	建物倒壊		津波	山・崖崩れ	火災	ブロック塀 の転倒、屋 外落下物	合計	
		(うち屋内収容 物移動・転倒、 屋内落下物)						
県計	約 21,000	約 2,700	約 4,000	約 200	約 400	約 10	約 25,000	
賀茂	下田市	約 10	-	約 40	-	-	約 50	
	東伊豆町	約 10	-	約 10	-	-	約 20	
	河津町	-	-	約 20	-	-	約 30	
	南伊豆町	-	-	約 10	-	-	約 20	
	松崎町	約 30	-	約 20	約 10	-	約 60	
	西伊豆町	約 30	-	約 20	約 10	-	約 50	
	(小計)	約 90	約 10	約 100	約 20	-	-	約 200
東部	沼津市	約 100	約 30	約 600	約 10	-	約 800	
	熱海市	約 10	-	約 10	-	-	約 20	
	三島市	約 30	約 10	-	-	-	約 30	
	富士宮市	約 300	約 40	-	-	-	約 300	
	伊東市	約 20	約 10	約 10	-	-	約 40	
	富士市	約 400	約 70	約 20	-	-	約 400	
	御殿場市	約 60	約 10	-	-	-	約 60	
	裾野市	約 20	約 10	-	-	-	約 20	
	伊豆市	約 40	-	約 10	約 10	-	約 50	
	伊豆の国市	約 20	-	-	-	-	約 20	
	函南町	-	-	-	-	-	-	
	清水町	約 10	-	-	-	-	約 10	
	長泉町	約 20	約 10	-	-	-	約 20	
	小山町	約 10	-	-	-	-	約 10	
(小計)	約 1,000	約 200	約 600	約 30	-	-	約 1,700	
中部	静岡市葵区	約 600	約 100	-	約 20	約 70	-	約 700
	静岡市駿河区	約 700	約 100	約 400	-	約 40	-	約 1,100
	静岡市清水区	約 2,200	約 300	約 600	約 10	約 70	-	約 2,900
	島田市	約 700	約 60	-	約 10	-	-	約 700
	焼津市	約 600	約 80	約 1,000	-	約 10	-	約 1,600
	藤枝市	約 700	約 70	-	約 10	-	-	約 700
	牧之原市	約 800	約 90	約 300	-	約 10	-	約 1,100
	吉田町	約 200	約 20	約 200	-	-	-	約 400
	川根本町	約 10	-	-	-	-	-	約 10
	(小計)	約 6,400	約 900	約 2,500	約 70	約 200	-	約 9,200
西部	浜松市中区	約 1,500	約 300	-	-	約 50	-	約 1,500
	浜松市東区	約 900	約 100	-	-	約 10	-	約 900
	浜松市西区	約 1,100	約 200	約 200	-	約 20	-	約 1,400
	浜松市南区	約 800	約 100	約 300	-	-	-	約 1,200
	浜松市北区	約 400	約 50	-	-	-	-	約 400
	浜松市浜北区	約 300	約 40	-	-	-	-	約 300
	浜松市天竜区	約 50	-	-	約 10	-	-	約 60
	磐田市	約 1,700	約 200	約 100	-	約 20	-	約 1,800
	掛川市	約 1,900	約 200	-	-	約 20	-	約 1,900
	袋井市	約 1,400	約 100	-	-	約 10	-	約 1,500
	湖西市	約 1,100	約 100	約 20	-	約 10	-	約 1,100
	御前崎市	約 600	約 60	約 40	-	-	-	約 700
	菊川市	約 900	約 90	-	-	-	-	約 900
森町	約 300	約 20	-	-	-	-	約 300	
(小計)	約 13,000	約 1,600	約 700	約 30	約 200	-	約 14,000	

軽傷者数（南海トラフ巨大地震（地震動：東側ケース、津波：ケース①）、冬・深夜、早期避難率低）（人）

市町名	建物倒壊		津波	山・崖崩れ	火災	ブロック塀 の転倒、屋 外落下物	合計
		(うち屋内収容 物移動・転倒、 屋内落下物)					
県計	約 53,000	約 10,000	約 7,700	約 200	約 900	約 20	約 62,000
賀茂	下田市	約 200	約 10	約 70	-	-	約 200
	東伊豆町	約 70	約 10	約 20	-	-	約 100
	河津町	約 30	-	約 40	-	-	約 70
	南伊豆町	約 40	-	約 20	-	-	約 70
	松崎町	約 100	約 10	約 30	約 10	-	約 200
	西伊豆町	約 200	約 10	約 30	約 10	-	約 200
	(小計)	約 600	約 40	約 200	約 20	-	-
東部	沼津市	約 1,200	約 100	約 1,200	約 10	-	約 2,400
	熱海市	約 100	約 20	約 20	-	-	約 200
	三島市	約 300	約 50	-	-	-	約 300
	富士宮市	約 1,600	約 200	-	-	-	約 1,600
	伊東市	約 500	約 30	約 30	-	-	約 500
	富士市	約 2,300	約 300	約 40	-	-	約 2,400
	御殿場市	約 500	約 60	-	-	-	約 500
	裾野市	約 200	約 30	-	-	-	約 200
	伊豆市	約 400	約 20	約 20	約 10	-	約 400
	伊豆の国市	約 200	約 20	-	-	-	約 200
	函南町	約 60	約 10	-	-	-	約 60
	清水町	約 90	約 20	-	-	-	約 90
	長泉町	約 100	約 20	-	-	-	約 100
	小山町	約 70	約 10	-	-	-	約 70
(小計)	約 7,700	約 900	約 1,300	約 30	-	-	約 9,000
中部	静岡市葵区	約 2,700	約 400	-	約 20	約 200	約 2,900
	静岡市駿河区	約 2,300	約 600	約 700	-	約 100	約 3,100
	静岡市清水区	約 5,100	約 1,100	約 1,300	約 10	約 200	約 6,600
	島田市	約 2,200	約 200	-	約 10	-	約 2,200
	焼津市	約 2,200	約 300	約 1,800	-	約 20	約 4,100
	藤枝市	約 2,300	約 300	-	約 10	約 10	約 2,400
	牧之原市	約 1,300	約 300	約 600	-	約 20	約 2,000
	吉田町	約 500	約 80	約 400	-	約 10	約 900
	川根本町	約 80	-	-	-	-	約 80
	(小計)	約 19,000	約 3,400	約 4,800	約 70	約 500	約 10
西部	浜松市中区	約 3,200	約 1,000	-	-	約 100	約 3,300
	浜松市東区	約 2,000	約 400	-	-	約 30	約 2,000
	浜松市西区	約 2,200	約 600	約 500	-	約 50	約 2,800
	浜松市南区	約 1,800	約 400	約 700	-	約 10	約 2,500
	浜松市北区	約 1,300	約 200	-	-	約 10	約 1,400
	浜松市浜北区	約 1,100	約 100	-	-	約 10	約 1,100
	浜松市天竜区	約 300	約 20	-	約 10	-	約 300
	磐田市	約 3,300	約 800	約 200	-	約 50	約 3,600
	掛川市	約 3,300	約 700	約 10	-	約 40	約 3,400
	袋井市	約 2,200	約 600	-	-	約 20	約 2,300
	湖西市	約 1,700	約 500	約 40	-	約 30	約 1,700
	御前崎市	約 1,100	約 200	約 70	-	-	約 1,200
	菊川市	約 1,300	約 300	-	-	-	約 1,300
	森町	約 700	約 90	-	-	約 10	約 700
(小計)	約 26,000	約 6,000	約 1,500	約 30	約 400	約 10	約 28,000

死者数（南海トラフ巨大地震（地震動：東側ケース、津波：ケース①）、夏・昼、早期避難率高＋呼びかけ）（人）

市町名	建物倒壊		津波			山・崖崩れ	火災	ブロック塀の転倒、屋外落下物	合計
		（うち屋内収容物移動・転倒、屋内落下物）		（うち自力脱出困難）	（うち津波からの逃げ遅れ）				
県計	約 3,000	約 500	約 31,000	約 800	約 30,000	約 100	約 400	約 10	約 34,000
賀茂	下田市	-	約 500	-	約 500	-	-	-	約 500
	東伊豆町	-	約 20	-	約 20	-	-	-	約 20
	河津町	-	約 30	-	約 30	-	-	-	約 30
	南伊豆町	-	約 700	-	約 700	-	-	-	約 700
	松崎町	約 10	-	約 2,200	-	約 2,200	-	-	約 2,200
	西伊豆町	-	-	約 3,300	-	約 3,300	-	-	約 3,300
	（小計）	約 10	-	約 6,700	約 10	約 6,700	約 10	-	約 6,700
東部	沼津市	約 10	-	約 2,700	-	約 2,700	-	-	約 2,800
	熱海市	-	-	-	-	-	-	-	-
	三島市	-	-	-	-	-	-	-	-
	富士宮市	約 20	-	-	-	-	-	-	約 20
	伊東市	-	-	-	-	-	-	-	-
	富士市	約 20	約 10	約 10	-	約 10	-	-	約 40
	御殿場市	-	-	-	-	-	-	-	-
	裾野市	-	-	-	-	-	-	-	-
	伊豆市	-	-	約 800	-	約 800	-	-	約 800
	伊豆の国市	-	-	-	-	-	-	-	-
	函南町	-	-	-	-	-	-	-	-
	清水町	-	-	-	-	-	-	-	-
	長泉町	-	-	-	-	-	-	-	-
小山町	-	-	-	-	-	-	-	-	
（小計）	約 60	約 20	約 3,600	-	約 3,600	約 20	-	-	約 3,700
中部	静岡市葵区	約 60	約 10	-	-	約 20	約 20	-	約 100
	静岡市駿河区	約 80	約 20	約 400	約 10	約 400	約 10	-	約 500
	静岡市清水区	約 300	約 50	約 2,000	約 100	約 1,900	約 10	約 100	約 2,500
	島田市	約 60	約 10	-	-	-	-	-	約 60
	焼津市	約 50	約 10	約 7,300	約 40	約 7,300	-	-	約 7,300
	藤枝市	約 30	約 10	-	-	-	-	-	約 40
	牧之原市	約 100	約 20	約 4,300	約 100	約 4,200	-	約 20	約 4,500
	吉田町	約 30	-	約 2,000	約 30	約 2,000	-	-	約 2,100
	川根本町	-	-	-	-	-	-	-	-
	（小計）	約 800	約 100	約 16,000	約 300	約 16,000	約 40	約 200	約 10
西部	浜松市中区	約 200	約 40	約 10	約 10	-	約 50	-	約 300
	浜松市東区	約 100	約 30	-	-	-	約 10	-	約 100
	浜松市西区	約 200	約 30	約 1,800	約 100	約 1,700	-	約 20	約 2,000
	浜松市南区	約 100	約 20	約 1,000	約 100	約 900	-	-	約 1,200
	浜松市北区	約 30	約 10	-	-	-	-	-	約 40
	浜松市浜北区	約 30	約 10	-	-	-	-	-	約 30
	浜松市天竜区	-	-	-	-	-	約 10	-	約 10
	磐田市	約 300	約 50	約 300	約 50	約 200	-	約 20	約 500
	掛川市	約 300	約 40	約 10	約 10	-	-	約 40	約 400
	袋井市	約 300	約 40	-	-	-	-	約 20	約 300
	湖西市	約 200	約 30	約 400	約 80	約 300	-	約 40	約 700
	御前崎市	約 100	約 10	約 900	約 30	約 800	-	-	約 1,000
	菊川市	約 200	約 20	-	-	-	-	約 10	約 200
森町	約 50	約 10	-	-	-	-	約 10	約 60	
（小計）	約 2,100	約 300	約 4,400	約 400	約 4,000	約 20	約 200	-	約 6,800

重傷者数（南海トラフ巨大地震（地震動：東側ケース、津波：ケース①）、夏・屋、早期避難率高＋呼びかけ）（人）

市町名	建物倒壊		津波	山・崖崩れ	火災	ブロック塀 の転倒、屋 外落下物	合計	
		（うち屋内収容 物移動・転倒、 屋内落下物）						
県計	約 34,000	約 2,200	約 900	約 60	約 500	約 100	約 35,000	
賀茂	下田市	約 100	-	-	-	-	約 100	
	東伊豆町	約 30	-	-	-	-	約 30	
	河津町	約 10	-	-	-	-	約 10	
	南伊豆町	約 20	-	-	-	-	約 20	
	松崎町	約 60	-	約 10	-	-	約 70	
	西伊豆町	約 60	-	約 10	-	-	約 70	
	（小計）	約 300	約 10	約 20	約 10	-	-	約 300
東部	沼津市	約 200	約 30	約 30	-	-	約 200	
	熱海市	約 20	-	-	-	-	約 20	
	三島市	約 60	約 10	-	-	-	約 60	
	富士宮市	約 400	約 30	-	-	-	約 400	
	伊東市	約 90	約 10	-	-	-	約 90	
	富士市	約 500	約 50	-	-	-	約 500	
	御殿場市	約 100	約 10	-	-	-	約 100	
	裾野市	約 30	約 10	-	-	-	約 30	
	伊豆市	約 100	-	-	-	-	約 100	
	伊豆の国市	約 50	-	-	-	-	約 50	
	函南町	約 10	-	-	-	-	約 10	
	清水町	約 10	-	-	-	-	約 10	
	長泉町	約 30	-	-	-	-	約 30	
	小山町	約 20	-	-	-	-	約 20	
	（小計）	約 1,600	約 200	約 40	約 10	-	約 10	約 1,600
中部	静岡市葵区	約 700	約 90	-	約 10	約 100	約 10	約 800
	静岡市駿河区	約 700	約 100	約 90	-	約 60	約 20	約 800
	静岡市清水区	約 2,400	約 200	約 70	約 10	約 100	約 40	約 2,600
	島田市	約 1,300	約 50	-	-	-	-	約 1,300
	焼津市	約 800	約 60	約 500	-	約 10	-	約 1,300
	藤枝市	約 1,100	約 50	-	-	約 10	-	約 1,100
	牧之原市	約 1,300	約 70	約 80	-	約 10	-	約 1,400
	吉田町	約 400	約 20	約 50	-	-	-	約 400
	川根本町	約 30	-	-	-	-	-	約 30
	（小計）	約 8,700	約 700	約 800	約 30	約 300	約 80	約 9,800
西部	浜松市中区	約 1,700	約 200	-	-	約 70	-	約 1,800
	浜松市東区	約 1,400	約 100	-	-	約 10	-	約 1,400
	浜松市西区	約 1,800	約 100	約 10	-	約 20	-	約 1,800
	浜松市南区	約 1,400	約 90	約 60	-	-	-	約 1,500
	浜松市北区	約 600	約 40	-	-	-	-	約 600
	浜松市浜北区	約 900	約 30	-	-	約 10	-	約 900
	浜松市天竜区	約 100	-	-	-	-	-	約 100
	磐田市	約 3,600	約 200	約 10	-	約 30	-	約 3,700
	掛川市	約 2,800	約 200	-	-	約 20	約 10	約 2,800
	袋井市	約 2,700	約 100	-	-	約 10	-	約 2,700
	湖西市	約 2,000	約 100	-	-	約 20	-	約 2,000
	御前崎市	約 1,200	約 50	-	-	-	-	約 1,200
	菊川市	約 1,600	約 70	-	-	-	-	約 1,600
	森町	約 1,600	約 20	-	-	-	-	約 1,600
（小計）	約 23,000	約 1,300	約 80	約 10	約 200	約 30	約 24,000	

軽傷者数（南海トラフ巨大地震（地震動：東側ケース、津波：ケース①）、夏・屋、早期避難率高＋呼びかけ）（人）

市町名	建物倒壊		津波	山・崖崩れ	火災	ブロック塀 の転倒、屋 外落下物	合計	
		（うち屋内収容 物移動・転倒、 屋内落下物）						
県計	約 55,000	約 8,300	約 1,800	約 60	約 1,300	約 200	約 59,000	
賀茂	下田市	約 300	約 10	-	-	-	約 300	
	東伊豆町	約 100	-	-	-	-	約 100	
	河津町	約 30	-	-	-	-	約 30	
	南伊豆町	約 50	-	-	-	-	約 50	
	松崎町	約 100	約 10	約 10	-	-	約 100	
	西伊豆町	約 100	約 10	約 20	-	-	約 200	
	（小計）	約 800	約 30	約 30	約 10	-	-	約 800
東部	沼津市	約 800	約 100	約 70	-	-	約 900	
	熱海市	約 200	約 10	-	-	-	約 200	
	三島市	約 300	約 40	-	-	-	約 300	
	富士宮市	約 1,200	約 100	-	-	-	約 1,200	
	伊東市	約 600	約 20	-	-	-	約 600	
	富士市	約 1,800	約 200	-	-	約 10	約 1,800	
	御殿場市	約 400	約 40	-	-	-	約 400	
	裾野市	約 200	約 30	-	-	-	約 200	
	伊豆市	約 400	約 10	-	-	-	約 400	
	伊豆の国市	約 200	約 20	-	-	-	約 200	
	函南町	約 60	約 10	-	-	-	約 60	
	清水町	約 70	約 10	-	-	-	約 70	
	長泉町	約 100	約 20	-	-	-	約 100	
	小山町	約 80	約 10	-	-	-	約 80	
（小計）	約 6,300	約 700	約 70	約 10	-	約 20	約 6,400	
中部	静岡市葵区	約 2,300	約 400	-	約 10	約 200	約 20	約 2,600
	静岡市駿河区	約 1,900	約 500	約 200	-	約 200	約 30	約 2,300
	静岡市清水区	約 5,100	約 900	約 100	約 10	約 300	約 70	約 5,600
	島田市	約 2,000	約 200	-	-	-	約 10	約 2,000
	焼津市	約 2,100	約 200	約 1,000	-	約 20	-	約 3,100
	藤枝市	約 1,800	約 200	-	-	約 10	-	約 1,800
	牧之原市	約 1,900	約 300	約 100	-	約 30	-	約 2,100
	吉田町	約 600	約 70	約 90	-	約 10	-	約 700
	川根本町	約 70	-	-	-	-	-	約 70
（小計）	約 18,000	約 2,700	約 1,500	約 30	約 700	約 100	約 20,000	
西部	浜松市中区	約 2,900	約 800	-	-	約 200	約 10	約 3,100
	浜松市東区	約 2,000	約 400	-	-	約 40	約 10	約 2,100
	浜松市西区	約 2,400	約 500	約 20	-	約 60	約 10	約 2,500
	浜松市南区	約 2,000	約 300	約 100	-	約 10	-	約 2,200
	浜松市北区	約 1,100	約 100	-	-	約 10	-	約 1,100
	浜松市浜北区	約 1,400	約 100	-	-	約 10	-	約 1,400
	浜松市天竜区	約 300	約 10	-	-	-	-	約 300
	磐田市	約 4,100	約 600	約 20	-	約 70	約 10	約 4,200
	掛川市	約 4,000	約 600	-	-	約 50	約 10	約 4,100
	袋井市	約 3,000	約 400	-	-	約 20	約 10	約 3,000
	湖西市	約 2,400	約 400	-	-	約 50	約 10	約 2,400
	御前崎市	約 1,500	約 200	-	-	-	-	約 1,500
	菊川市	約 1,700	約 300	-	-	約 10	-	約 1,700
	森町	約 1,700	約 70	-	-	約 10	-	約 1,700
（小計）	約 30,000	約 4,900	約 200	約 10	約 500	約 80	約 31,000	

死者数（南海トラフ巨大地震（地震動：東側ケース、津波：ケース①）、夏・昼、早期避難率低）（人）

市町名	建物倒壊		津波			山・崖崩れ	火災	ブロック塀の転倒、屋外落下物	合計
		(うち屋内収容物移動・転倒、屋内落下物)		(うち自力脱出困難)	(うち津波からの逃げ遅れ)				
県計	約 3,000	約 500	約 62,000	約 800	約 61,000	約 100	約 400	約 10	約 65,000
賀茂	下田市	-	約 2,900	-	約 2,900	-	-	-	約 2,900
	東伊豆町	-	約 200	-	約 200	-	-	-	約 200
	河津町	-	約 300	-	約 300	-	-	-	約 300
	南伊豆町	-	約 1,600	-	約 1,600	-	-	-	約 1,600
	松崎町	約 10	約 2,800	-	約 2,800	-	-	-	約 2,800
	西伊豆町	-	約 3,300	-	約 3,300	-	-	-	約 3,300
	(小計)	約 10	-	約 11,000	約 10	約 11,000	約 10	-	-
東部	沼津市	約 10	-	約 7,000	-	約 7,000	-	-	約 7,100
	熱海市	-	-	約 40	-	約 40	-	-	約 40
	三島市	-	-	-	-	-	-	-	-
	富士宮市	約 20	-	-	-	-	-	-	約 20
	伊東市	-	-	約 100	-	約 100	-	-	約 100
	富士市	約 20	約 10	約 70	-	約 70	-	-	約 90
	御殿場市	-	-	-	-	-	-	-	-
	裾野市	-	-	-	-	-	-	-	-
	伊豆市	-	-	約 1,000	-	約 1,000	-	-	約 1,000
	伊豆の国市	-	-	-	-	-	-	-	-
	函南町	-	-	-	-	-	-	-	-
	清水町	-	-	-	-	-	-	-	-
	長泉町	-	-	-	-	-	-	-	-
小山町	-	-	-	-	-	-	-	-	
(小計)	約 60	約 20	約 8,300	-	約 8,300	約 20	-	-	約 8,400
中部	静岡市葵区	約 60	約 10	-	-	約 20	約 20	-	約 100
	静岡市駿河区	約 80	約 20	約 1,200	約 10	約 1,200	約 10	-	約 1,300
	静岡市清水区	約 300	約 50	約 4,800	約 100	約 4,700	約 10	約 100	約 5,200
	島田市	約 60	約 10	-	-	-	-	-	約 60
	焼津市	約 50	約 10	約 9,800	約 40	約 9,800	-	-	約 9,900
	藤枝市	約 30	約 10	-	-	-	-	-	約 40
	牧之原市	約 100	約 20	約 8,600	約 100	約 8,500	約 20	-	約 8,800
	吉田町	約 30	-	約 2,900	約 30	約 2,900	-	-	約 2,900
	川根本町	-	-	-	-	-	-	-	-
(小計)	約 800	約 100	約 27,000	約 300	約 27,000	約 40	約 200	約 10	約 28,000
西部	浜松市中央区	約 200	約 40	約 20	約 10	-	約 50	-	約 300
	浜松市東区	約 100	約 30	-	-	-	約 10	-	約 100
	浜松市西区	約 200	約 30	約 5,400	約 100	約 5,300	約 20	-	約 5,600
	浜松市南区	約 100	約 20	約 4,000	約 100	約 3,800	-	-	約 4,100
	浜松市北区	約 30	約 10	-	-	-	-	-	約 40
	浜松市浜北区	約 30	約 10	-	-	-	-	-	約 30
	浜松市天竜区	-	-	-	-	-	約 10	-	約 10
	磐田市	約 300	約 50	約 1,200	約 50	約 1,100	-	約 20	約 1,400
	掛川市	約 300	約 40	約 100	約 10	約 100	-	約 40	約 500
	袋井市	約 300	約 40	-	-	-	-	約 20	約 300
	湖西市	約 200	約 30	約 2,600	約 80	約 2,500	約 40	-	約 2,900
	御前崎市	約 100	約 10	約 2,000	約 30	約 1,900	-	-	約 2,100
	菊川市	約 200	約 20	-	-	-	-	約 10	約 200
森町	約 50	約 10	-	-	-	-	約 10	約 60	
(小計)	約 2,100	約 300	約 15,000	約 400	約 15,000	約 20	約 200	-	約 18,000

重傷者数（南海トラフ巨大地震（地震動：東側ケース、津波：ケース①）、夏・昼、早期避難率低）（人）

市町名	建物倒壊		津波	山・崖崩れ	火災	ブロック塀 の転倒、屋 外落下物	合計	
		(うち屋内収容 物移動・転倒、 屋内落下物)						
県計	約 34,000	約 2,200	約 2,500	約 60	約 500	約 100	約 37,000	
賀茂	下田市	約 100	-	約 30	-	-	約 100	
	東伊豆町	約 30	-	-	-	-	約 30	
	河津町	約 10	-	約 10	-	-	約 20	
	南伊豆町	約 20	-	約 10	-	-	約 20	
	松崎町	約 60	-	約 10	-	-	約 70	
	西伊豆町	約 60	-	約 10	-	-	約 80	
	(小計)	約 300	約 10	約 70	約 10	-	-	約 400
東部	沼津市	約 200	約 30	約 200	-	-	約 400	
	熱海市	約 20	-	-	-	-	約 20	
	三島市	約 60	約 10	-	-	-	約 60	
	富士宮市	約 400	約 30	-	-	-	約 400	
	伊東市	約 90	約 10	約 10	-	-	約 100	
	富士市	約 500	約 50	約 20	-	-	約 500	
	御殿場市	約 100	約 10	-	-	-	約 100	
	裾野市	約 30	約 10	-	-	-	約 30	
	伊豆市	約 100	-	-	-	-	約 100	
	伊豆の国市	約 50	-	-	-	-	約 50	
	函南町	約 10	-	-	-	-	約 10	
	清水町	約 10	-	-	-	-	約 10	
	長泉町	約 30	-	-	-	-	約 30	
	小山町	約 20	-	-	-	-	約 20	
	(小計)	約 1,600	約 200	約 300	約 10	-	約 10	約 1,900
中部	静岡市葵区	約 700	約 90	-	約 10	約 100	約 10	約 800
	静岡市駿河区	約 700	約 100	約 300	-	約 60	約 20	約 1,000
	静岡市清水区	約 2,400	約 200	約 300	約 10	約 100	約 40	約 2,800
	島田市	約 1,300	約 50	-	-	-	-	約 1,300
	焼津市	約 800	約 60	約 800	-	約 10	-	約 1,500
	藤枝市	約 1,100	約 50	-	-	約 10	-	約 1,100
	牧之原市	約 1,300	約 70	約 200	-	約 10	-	約 1,500
	吉田町	約 400	約 20	約 100	-	-	-	約 500
	川根本町	約 30	-	-	-	-	-	約 30
	(小計)	約 8,700	約 700	約 1,600	約 30	約 300	約 80	約 11,000
西部	浜松市中区	約 1,700	約 200	-	-	約 70	-	約 1,800
	浜松市東区	約 1,400	約 100	-	-	約 10	-	約 1,400
	浜松市西区	約 1,800	約 100	約 100	-	約 20	-	約 1,900
	浜松市南区	約 1,400	約 90	約 200	-	-	-	約 1,700
	浜松市北区	約 600	約 40	-	-	-	-	約 600
	浜松市浜北区	約 900	約 30	-	-	約 10	-	約 900
	浜松市天竜区	約 100	-	-	-	-	-	約 100
	磐田市	約 3,600	約 200	約 100	-	約 30	-	約 3,700
	掛川市	約 2,800	約 200	約 10	-	約 20	約 10	約 2,800
	袋井市	約 2,700	約 100	-	-	約 10	-	約 2,700
	湖西市	約 2,000	約 100	約 10	-	約 20	-	約 2,000
	御前崎市	約 1,200	約 50	約 30	-	-	-	約 1,200
	菊川市	約 1,600	約 70	-	-	-	-	約 1,600
	森町	約 1,600	約 20	-	-	-	-	約 1,600
(小計)	約 23,000	約 1,300	約 500	約 10	約 200	約 30	約 24,000	

軽傷者数（南海トラフ巨大地震（地震動：東側ケース、津波：ケース①）、夏・昼、早期避難率低）（人）

市町名	建物倒壊		津波	山・崖崩れ	火災	ブロック塀 の転倒、屋 外落下物	合計	
		(うち屋内収容 物移動・転倒、 屋内落下物)						
県計	約 55,000	約 8,300	約 4,800	約 60	約 1,300	約 200	約 62,000	
賀茂	下田市	約 300	約 10	約 60	-	-	約 400	
	東伊豆町	約 100	-	約 10	-	-	約 100	
	河津町	約 30	-	約 20	-	-	約 50	
	南伊豆町	約 50	-	約 10	-	-	約 70	
	松崎町	約 100	約 10	約 20	-	-	約 100	
	西伊豆町	約 100	約 10	約 30	-	-	約 200	
	(小計)	約 800	約 30	約 100	約 10	-	-	約 900
東部	沼津市	約 800	約 100	約 500	-	-	約 1,300	
	熱海市	約 200	約 10	約 10	-	-	約 200	
	三島市	約 300	約 40	-	-	-	約 300	
	富士宮市	約 1,200	約 100	-	-	-	約 1,200	
	伊東市	約 600	約 20	約 20	-	-	約 600	
	富士市	約 1,800	約 200	約 30	-	-	約 10	約 1,800
	御殿場市	約 400	約 40	-	-	-	約 400	
	裾野市	約 200	約 30	-	-	-	約 200	
	伊豆市	約 400	約 10	約 10	-	-	約 400	
	伊豆の国市	約 200	約 20	-	-	-	約 200	
	函南町	約 60	約 10	-	-	-	約 60	
	清水町	約 70	約 10	-	-	-	約 70	
	長泉町	約 100	約 20	-	-	-	約 100	
	小山町	約 80	約 10	-	-	-	約 80	
(小計)	約 6,300	約 700	約 500	約 10	-	約 20	約 6,900	
中部	静岡市葵区	約 2,300	約 400	-	約 10	約 200	約 20	約 2,600
	静岡市駿河区	約 1,900	約 500	約 600	-	約 200	約 30	約 2,700
	静岡市清水区	約 5,100	約 900	約 500	約 10	約 300	約 70	約 5,900
	島田市	約 2,000	約 200	-	-	-	約 10	約 2,000
	焼津市	約 2,100	約 200	約 1,500	-	約 20	-	約 3,600
	藤枝市	約 1,800	約 200	-	-	約 10	-	約 1,800
	牧之原市	約 1,900	約 300	約 300	-	約 30	-	約 2,300
	吉田町	約 600	約 70	約 200	-	約 10	-	約 800
	川根本町	約 70	-	-	-	-	-	約 70
(小計)	約 18,000	約 2,700	約 3,100	約 30	約 700	約 100	約 22,000	
西部	浜松市中区	約 2,900	約 800	-	-	約 200	約 10	約 3,100
	浜松市東区	約 2,000	約 400	-	-	約 40	約 10	約 2,100
	浜松市西区	約 2,400	約 500	約 300	-	約 60	約 10	約 2,800
	浜松市南区	約 2,000	約 300	約 400	-	約 10	-	約 2,500
	浜松市北区	約 1,100	約 100	-	-	約 10	-	約 1,100
	浜松市浜北区	約 1,400	約 100	-	-	約 10	-	約 1,400
	浜松市天竜区	約 300	約 10	-	-	-	-	約 300
	磐田市	約 4,100	約 600	約 200	-	約 70	約 10	約 4,300
	掛川市	約 4,000	約 600	約 20	-	約 50	約 10	約 4,100
	袋井市	約 3,000	約 400	-	-	約 20	約 10	約 3,000
	湖西市	約 2,400	約 400	約 30	-	約 50	約 10	約 2,400
	御前崎市	約 1,500	約 200	約 50	-	-	-	約 1,500
	菊川市	約 1,700	約 300	-	-	約 10	-	約 1,700
森町	約 1,700	約 70	-	-	約 10	-	約 1,700	
(小計)	約 30,000	約 4,900	約 1,000	約 10	約 500	約 80	約 32,000	

死者数（南海トラフ巨大地震（地震動：東側ケース、津波：ケース①）、冬・夕、早期避難率高＋呼びかけ）（人）

市町名	建物倒壊		津波			山・崖崩れ	火災	ブロック塀の転倒、屋外落下物	合計	
		(うち屋内収容物移動・転倒、屋内落下物)		(うち自力脱出困難)	(うち津波からの逃げ遅れ)					
県計	約 4,700	約 500	約 36,000	約 1,400	約 34,000	約 200	約 1,600	約 20	約 42,000	
賀茂	下田市	-	-	約 500	-	約 500	約 10	-	-	約 500
	東伊豆町	-	-	約 20	-	約 20	-	-	-	約 30
	河津町	-	-	約 40	-	約 40	-	-	-	約 40
	南伊豆町	-	-	約 800	-	約 800	-	-	-	約 800
	松崎町	約 10	-	約 2,500	約 10	約 2,500	約 10	-	-	約 2,500
	西伊豆町	約 10	-	約 4,000	-	約 4,000	約 10	-	-	約 4,000
	(小計)	約 20	-	約 7,800	約 10	約 7,800	約 20	-	-	約 7,900
東部	沼津市	約 10	-	約 3,400	約 10	約 3,400	約 10	-	-	約 3,400
	熱海市	-	-	-	-	-	-	-	-	-
	三島市	-	-	-	-	-	-	-	-	-
	富士宮市	約 30	約 10	-	-	-	-	-	-	約 30
	伊東市	約 10	-	-	-	-	-	-	-	約 10
	富士市	約 40	約 10	約 10	-	約 10	-	-	-	約 60
	御殿場市	約 10	-	-	-	-	-	-	-	約 10
	裾野市	-	-	-	-	-	-	-	-	-
	伊豆市	-	-	約 1,100	-	約 1,100	約 10	-	-	約 1,100
	伊豆の国市	-	-	-	-	-	-	-	-	-
	函南町	-	-	-	-	-	-	-	-	-
	清水町	-	-	-	-	-	-	-	-	-
	長泉町	-	-	-	-	-	-	-	-	-
小山町	-	-	-	-	-	-	-	-	-	
(小計)	約 100	約 30	約 4,500	約 10	約 4,500	約 40	約 10	-	約 4,600	
中部	静岡市葵区	約 100	約 20	-	-	-	約 30	約 70	-	約 200
	静岡市駿河区	約 100	約 20	約 400	約 20	約 400	約 10	約 90	-	約 600
	静岡市清水区	約 500	約 60	約 2,600	約 200	約 2,400	約 20	約 500	約 10	約 3,600
	島田市	約 90	約 10	-	-	-	約 10	約 10	-	約 100
	焼津市	約 80	約 10	約 7,600	約 70	約 7,500	-	約 10	-	約 7,700
	藤枝市	約 50	約 10	-	-	-	約 10	約 10	-	約 70
	牧之原市	約 200	約 20	約 5,400	約 300	約 5,100	-	約 70	-	約 5,700
	吉田町	約 50	-	約 2,400	約 50	約 2,400	-	約 10	-	約 2,500
	川根本町	-	-	-	-	-	-	-	-	約 10
	(小計)	約 1,300	約 200	約 18,000	約 600	約 18,000	約 80	約 700	約 10	約 21,000
西部	浜松市中区	約 300	約 50	約 20	約 20	-	-	約 200	-	約 600
	浜松市東区	約 200	約 30	-	-	-	-	約 40	-	約 200
	浜松市西区	約 300	約 30	約 2,300	約 200	約 2,000	-	約 90	-	約 2,600
	浜松市南区	約 200	約 20	約 1,100	約 200	約 900	-	約 20	-	約 1,300
	浜松市北区	約 60	約 10	-	-	-	-	-	-	約 60
	浜松市浜北区	約 50	約 10	-	-	-	-	約 10	-	約 60
	浜松市天竜区	-	-	-	-	-	約 10	-	-	約 10
	磐田市	約 400	約 50	約 200	約 70	約 100	-	約 100	-	約 700
	掛川市	約 500	約 40	約 10	約 10	-	約 10	約 100	-	約 600
	袋井市	約 500	約 40	-	-	-	-	約 70	-	約 500
	湖西市	約 400	約 30	約 600	約 200	約 400	-	約 100	-	約 1,100
	御前崎市	約 200	約 10	約 600	約 40	約 500	-	約 20	-	約 800
	菊川市	約 300	約 20	-	-	-	-	約 20	-	約 300
森町	約 90	約 10	-	-	-	-	約 20	-	約 100	
(小計)	約 3,300	約 400	約 4,800	約 800	約 4,000	約 40	約 900	-	約 9,000	

重傷者数（南海トラフ巨大地震（地震動：東側ケース、津波：ケース①）、冬・夕、早期避難率高＋呼びかけ）（人）

市町名	建物倒壊		津波	山・崖崩れ	火災	ブロック塀 の転倒、屋 外落下物	合計	
		（うち屋内収容 物移動・転倒、 屋内落下物）						
県計	約 21,000	約 1,700	約 1,100	約 100	約 1,300	約 200	約 24,000	
賀茂	下田市	約 30	-	-	-	-	約 40	
	東伊豆町	約 10	-	-	-	-	約 10	
	河津町	-	-	-	-	-	約 10	
	南伊豆町	約 10	-	-	-	-	約 10	
	松崎町	約 40	-	約 10	-	-	約 50	
	西伊豆町	約 30	-	約 10	-	-	約 50	
	(小計)	約 100	-	約 20	約 20	-	-	約 200
東部	沼津市	約 100	約 20	約 40	-	約 10	-	約 200
	熱海市	約 10	-	-	-	-	-	約 10
	三島市	約 40	-	-	-	-	-	約 40
	富士宮市	約 300	約 20	-	-	約 20	-	約 300
	伊東市	約 40	-	-	-	-	-	約 40
	富士市	約 300	約 40	-	-	約 40	約 10	約 400
	御殿場市	約 80	約 10	-	-	-	約 10	約 90
	裾野市	約 20	-	-	-	-	-	約 20
	伊豆市	約 50	-	-	約 10	-	-	約 60
	伊豆の国市	約 20	-	-	-	-	-	約 30
	函南町	約 10	-	-	-	-	-	約 10
	清水町	約 10	-	-	-	-	-	約 10
	長泉町	約 20	-	-	-	-	-	約 20
	小山町	約 10	-	-	-	-	-	約 10
(小計)	約 1,000	約 100	約 50	約 20	約 60	約 30	約 1,200	
中部	静岡市葵区	約 600	約 70	-	約 20	約 200	約 20	約 900
	静岡市駿河区	約 600	約 90	約 90	-	約 200	約 30	約 900
	静岡市清水区	約 1,900	約 200	約 90	約 10	約 300	約 70	約 2,400
	島田市	約 700	約 40	-	-	約 10	約 10	約 800
	焼津市	約 500	約 50	約 600	-	約 30	-	約 1,100
	藤枝市	約 700	約 40	-	約 10	約 20	-	約 700
	牧之原市	約 800	約 60	約 90	-	約 20	-	約 900
	吉田町	約 200	約 10	約 60	-	約 10	-	約 300
	川根本町	約 10	-	-	-	-	-	約 20
	(小計)	約 6,100	約 600	約 900	約 50	約 800	約 100	約 7,900
西部	浜松市中区	約 1,400	約 200	-	-	約 200	約 10	約 1,600
	浜松市東区	約 900	約 80	-	-	約 40	-	約 1,000
	浜松市西区	約 1,200	約 100	約 10	-	約 50	約 10	約 1,200
	浜松市南区	約 900	約 70	約 70	-	約 10	-	約 1,000
	浜松市北区	約 400	約 30	-	-	約 10	-	約 400
	浜松市浜北区	約 400	約 20	-	-	約 20	-	約 400
	浜松市天竜区	約 50	-	-	約 10	-	-	約 60
	磐田市	約 1,900	約 100	約 10	-	約 70	約 10	約 2,000
	掛川市	約 1,900	約 100	-	-	約 40	約 10	約 1,900
	袋井市	約 1,600	約 100	-	-	約 20	約 10	約 1,600
	湖西市	約 1,200	約 90	-	-	約 30	-	約 1,300
	御前崎市	約 700	約 40	-	-	-	-	約 700
	菊川市	約 900	約 60	-	-	約 10	-	約 900
	森町	約 500	約 20	-	-	約 10	-	約 500
(小計)	約 14,000	約 1,100	約 90	約 30	約 500	約 60	約 15,000	

軽傷者数（南海トラフ巨大地震（地震動：東側ケース、津波：ケース①）、冬・夕、早期避難率高＋呼びかけ）（人）

市町名	建物倒壊		津波	山・崖崩れ	火災	ブロック塀 の転倒、屋 外落下物	合計	
		(うち屋内収容 物移動・転倒、 屋内落下物)						
県計	約 45,000	約 8,100	約 2,100	約 100	約 3,400	約 400	約 51,000	
賀茂	下田市	約 200	約 10	-	-	-	約 200	
	東伊豆町	約 70	-	-	-	-	約 70	
	河津町	約 20	-	-	-	-	約 30	
	南伊豆町	約 40	-	-	-	-	約 40	
	松崎町	約 100	約 10	約 10	-	-	約 100	
	西伊豆町	約 100	約 10	約 20	-	-	約 200	
	(小計)	約 500	約 30	約 40	約 20	-	-	約 600
東部	沼津市	約 900	約 100	約 90	-	約 10	約 1,100	
	熱海市	約 100	約 10	-	-	-	約 100	
	三島市	約 300	約 40	-	-	-	約 300	
	富士宮市	約 1,200	約 100	-	-	約 40	約 1,200	
	伊東市	約 400	約 20	-	-	-	約 400	
	富士市	約 1,800	約 200	-	-	約 100	約 10	約 1,900
	御殿場市	約 400	約 40	-	-	-	約 10	約 400
	裾野市	約 200	約 30	-	-	-	-	約 200
	伊豆市	約 300	約 10	約 10	約 10	-	-	約 300
	伊豆の国市	約 200	約 20	-	-	-	-	約 200
	函南町	約 50	約 10	-	-	-	-	約 50
	清水町	約 70	約 10	-	-	-	-	約 70
	長泉町	約 100	約 20	-	-	-	-	約 100
	小山町	約 60	約 10	-	-	-	-	約 60
(小計)	約 6,000	約 700	約 100	約 20	約 200	約 40	約 6,400	
中部	静岡市葵区	約 2,200	約 300	-	約 20	約 600	約 40	約 2,900
	静岡市駿河区	約 1,900	約 500	約 200	-	約 500	約 50	約 2,600
	静岡市清水区	約 4,400	約 900	約 200	約 10	約 700	約 100	約 5,400
	島田市	約 1,700	約 200	-	-	約 30	約 10	約 1,700
	焼津市	約 1,700	約 200	約 1,100	-	約 70	約 10	約 2,900
	藤枝市	約 1,700	約 200	-	約 10	約 50	約 10	約 1,800
	牧之原市	約 1,300	約 300	約 200	-	約 60	-	約 1,500
	吉田町	約 500	約 60	約 100	-	約 20	-	約 600
	川根本町	約 60	-	-	-	-	-	約 70
	(小計)	約 16,000	約 2,700	約 1,700	約 50	約 1,900	約 200	約 20,000
西部	浜松市中区	約 2,700	約 800	-	-	約 500	約 20	約 3,200
	浜松市東区	約 1,800	約 400	-	-	約 100	約 10	約 1,900
	浜松市西区	約 2,000	約 500	約 20	-	約 100	約 10	約 2,100
	浜松市南区	約 1,600	約 300	約 100	-	約 30	約 10	約 1,800
	浜松市北区	約 1,100	約 100	-	-	約 30	-	約 1,100
	浜松市浜北区	約 1,000	約 100	-	-	約 40	-	約 1,000
	浜松市天竜区	約 300	約 10	-	約 10	-	-	約 300
	磐田市	約 3,000	約 600	約 10	-	約 200	約 20	約 3,200
	掛川市	約 3,000	約 600	-	-	約 100	約 20	約 3,100
	袋井市	約 2,100	約 400	-	-	約 50	約 20	約 2,200
	湖西市	約 1,600	約 400	約 10	-	約 80	約 20	約 1,800
	御前崎市	約 1,000	約 200	-	-	約 10	-	約 1,000
	菊川市	約 1,200	約 300	-	-	約 10	約 10	約 1,200
	森町	約 700	約 70	-	-	約 20	-	約 700
(小計)	約 23,000	約 4,700	約 200	約 30	約 1,300	約 100	約 25,000	

死者数（南海トラフ巨大地震（地震動：東側ケース、津波：ケース①）、冬・夕、早期避難率低）（人）

市町名	建物倒壊		津波			山・崖崩れ	火災	ブロック塀の転倒、屋外落下物	合計
		(うち屋内収容物移動・転倒、屋内落下物)		(うち自力脱出困難)	(うち津波からの逃げ遅れ)				
県計	約 4,700	約 500	約 72,000	約 1,400	約 70,000	約 200	約 1,600	約 20	約 78,000
賀茂	下田市	-	約 3,100	-	約 3,100	約 10	-	-	約 3,100
	東伊豆町	-	約 300	-	約 300	-	-	-	約 300
	河津町	-	約 400	-	約 400	-	-	-	約 400
	南伊豆町	-	約 2,000	-	約 2,000	-	-	-	約 2,000
	松崎町	約 10	-	約 3,100	約 10	約 3,100	約 10	-	約 3,100
	西伊豆町	約 10	-	約 4,100	-	約 4,100	約 10	-	約 4,100
	(小計)	約 20	-	約 13,000	約 10	約 13,000	約 20	-	約 13,000
東部	沼津市	約 10	-	約 8,800	約 10	約 8,800	約 10	-	約 8,800
	熱海市	-	-	約 60	-	約 60	-	-	約 60
	三島市	-	-	-	-	-	-	-	-
	富士宮市	約 30	約 10	-	-	-	-	-	約 30
	伊東市	約 10	-	約 100	-	約 100	-	-	約 200
	富士市	約 40	約 10	約 60	-	約 60	-	-	約 100
	御殿場市	約 10	-	-	-	-	-	-	約 10
	裾野市	-	-	-	-	-	-	-	-
	伊豆市	-	-	約 1,300	-	約 1,300	約 10	-	約 1,300
	伊豆の国市	-	-	-	-	-	-	-	-
	函南町	-	-	-	-	-	-	-	-
	清水町	-	-	-	-	-	-	-	-
	長泉町	-	-	-	-	-	-	-	-
小山町	-	-	-	-	-	-	-	-	
(小計)	約 100	約 30	約 10,000	約 10	約 10,000	約 40	約 10	-	約 11,000
中部	静岡市葵区	約 100	約 20	-	-	約 30	約 70	-	約 200
	静岡市駿河区	約 100	約 20	約 1,300	約 20	約 1,200	約 10	約 90	約 1,500
	静岡市清水区	約 500	約 60	約 6,500	約 200	約 6,300	約 20	約 500	約 7,600
	島田市	約 90	約 10	-	-	-	約 10	約 10	約 100
	焼津市	約 80	約 10	約 10,000	約 70	約 10,000	-	約 10	約 10,000
	藤枝市	約 50	約 10	-	-	-	約 10	約 10	約 70
	牧之原市	約 200	約 20	約 11,000	約 300	約 10,000	-	約 70	約 11,000
	吉田町	約 50	-	約 3,400	約 50	約 3,300	-	約 10	約 3,400
	川根本町	-	-	-	-	-	-	-	約 10
	(小計)	約 1,300	約 200	約 32,000	約 600	約 31,000	約 80	約 700	約 10
西部	浜松市中区	約 300	約 50	約 30	約 20	-	約 200	-	約 600
	浜松市東区	約 200	約 30	-	-	-	約 40	-	約 200
	浜松市西区	約 300	約 30	約 6,600	約 200	約 6,400	-	約 90	約 7,000
	浜松市南区	約 200	約 20	約 4,200	約 200	約 4,000	-	約 20	約 4,400
	浜松市北区	約 60	約 10	-	-	-	-	-	約 70
	浜松市浜北区	約 50	約 10	-	-	-	-	約 10	約 60
	浜松市天竜区	-	-	-	-	-	約 10	-	約 10
	磐田市	約 400	約 50	約 900	約 70	約 800	-	約 100	約 1,400
	掛川市	約 500	約 40	約 100	約 10	約 90	約 10	約 100	約 700
	袋井市	約 500	約 40	約 10	-	-	-	約 70	約 500
	湖西市	約 400	約 30	約 3,000	約 200	約 2,900	-	約 100	約 3,500
	御前崎市	約 200	約 10	約 1,400	約 40	約 1,400	-	約 20	約 1,600
	菊川市	約 300	約 20	-	-	-	-	約 20	約 300
森町	約 90	約 10	-	-	-	-	約 20	約 100	
(小計)	約 3,300	約 400	約 16,000	約 800	約 16,000	約 40	約 900	-	約 21,000

重傷者数（南海トラフ巨大地震（地震動：東側ケース、津波：ケース①）、冬・タ、早期避難率低）（人）

市町名	建物倒壊		津波	山・崖崩れ	火災	ブロック塀 の転倒、屋 外落下物	合計	
		(うち屋内収容 物移動・転倒、 屋内落下物)						
県計	約 21,000	約 1,700	約 2,900	約 100	約 1,300	約 200	約 26,000	
賀茂	下田市	約 30	-	約 30	-	-	約 70	
	東伊豆町	約 10	-	約 10	-	-	約 20	
	河津町	-	-	約 10	-	-	約 20	
	南伊豆町	約 10	-	約 10	-	-	約 20	
	松崎町	約 40	-	約 10	-	-	約 60	
	西伊豆町	約 30	-	約 20	-	-	約 60	
	(小計)	約 100	-	約 90	約 20	-	-	約 200
東部	沼津市	約 100	約 20	約 300	-	約 10	約 500	
	熱海市	約 10	-	約 10	-	-	約 20	
	三島市	約 40	-	-	-	-	約 40	
	富士宮市	約 300	約 20	-	-	約 20	約 300	
	伊東市	約 40	-	約 10	-	-	約 50	
	富士市	約 300	約 40	約 10	-	約 40	約 10	約 400
	御殿場市	約 80	約 10	-	-	-	約 10	約 90
	裾野市	約 20	-	-	-	-	-	約 20
	伊豆市	約 50	-	約 10	約 10	-	-	約 60
	伊豆の国市	約 20	-	-	-	-	-	約 30
	函南町	約 10	-	-	-	-	-	約 10
	清水町	約 10	-	-	-	-	-	約 10
	長泉町	約 20	-	-	-	-	-	約 20
	小山町	約 10	-	-	-	-	-	約 10
(小計)	約 1,000	約 100	約 400	約 20	約 60	約 30	約 1,500	
中部	静岡市葵区	約 600	約 70	-	約 20	約 200	約 20	約 900
	静岡市駿河区	約 600	約 90	約 300	-	約 200	約 30	約 1,100
	静岡市清水区	約 1,900	約 200	約 400	約 10	約 300	約 70	約 2,600
	島田市	約 700	約 40	-	-	約 10	約 10	約 800
	焼津市	約 500	約 50	約 800	-	約 30	-	約 1,400
	藤枝市	約 700	約 40	-	約 10	約 20	-	約 700
	牧之原市	約 800	約 60	約 200	-	約 20	-	約 1,000
	吉田町	約 200	約 10	約 100	-	約 10	-	約 400
	川根本町	約 10	-	-	-	-	-	約 20
	(小計)	約 6,100	約 600	約 1,900	約 50	約 800	約 100	約 8,900
西部	浜松市中区	約 1,400	約 200	-	-	約 200	約 10	約 1,600
	浜松市東区	約 900	約 80	-	-	約 40	-	約 1,000
	浜松市西区	約 1,200	約 100	約 200	-	約 50	約 10	約 1,400
	浜松市南区	約 900	約 70	約 200	-	約 10	-	約 1,200
	浜松市北区	約 400	約 30	-	-	約 10	-	約 400
	浜松市浜北区	約 400	約 20	-	-	約 20	-	約 400
	浜松市天竜区	約 50	-	-	約 10	-	-	約 60
	磐田市	約 1,900	約 100	約 90	-	約 70	約 10	約 2,100
	掛川市	約 1,900	約 100	約 10	-	約 40	約 10	約 1,900
	袋井市	約 1,600	約 100	-	-	約 20	約 10	約 1,600
	湖西市	約 1,200	約 90	約 20	-	約 30	-	約 1,300
	御前崎市	約 700	約 40	約 30	-	-	-	約 700
	菊川市	約 900	約 60	-	-	約 10	-	約 900
	森町	約 500	約 20	-	-	約 10	-	約 500
(小計)	約 14,000	約 1,100	約 600	約 30	約 500	約 60	約 15,000	

軽傷者数（南海トラフ巨大地震（地震動：東側ケース、津波：ケース①）、冬・夕、早期避難率低）（人）

市町名	建物倒壊		津波	山・崖崩れ	火災	ブロック塀 の転倒、屋 外落下物	合計	
		(うち屋内収容 物移動・転倒、 屋内落下物)						
県計	約 45,000	約 8,100	約 5,500	約 100	約 3,400	約 400	約 55,000	
賀茂	下田市	約 200	約 10	約 60	-	-	約 200	
	東伊豆町	約 70	-	約 10	-	-	約 90	
	河津町	約 20	-	約 20	-	-	約 50	
	南伊豆町	約 40	-	約 10	-	-	約 50	
	松崎町	約 100	約 10	約 30	-	-	約 100	
	西伊豆町	約 100	約 10	約 30	-	-	約 200	
	(小計)	約 500	約 30	約 200	約 20	-	-	約 700
東部	沼津市	約 900	約 100	約 600	-	約 10	約 1,600	
	熱海市	約 100	約 10	約 10	-	-	約 100	
	三島市	約 300	約 40	-	-	-	約 300	
	富士宮市	約 1,200	約 100	-	-	約 40	約 1,200	
	伊東市	約 400	約 20	約 20	-	-	約 400	
	富士市	約 1,800	約 200	約 30	-	約 100	約 2,000	
	御殿場市	約 400	約 40	-	-	-	約 400	
	裾野市	約 200	約 30	-	-	-	約 200	
	伊豆市	約 300	約 10	約 10	約 10	-	約 300	
	伊豆の国市	約 200	約 20	-	-	-	約 200	
	函南町	約 50	約 10	-	-	-	約 50	
	清水町	約 70	約 10	-	-	-	約 70	
	長泉町	約 100	約 20	-	-	-	約 100	
	小山町	約 60	約 10	-	-	-	約 60	
(小計)	約 6,000	約 700	約 700	約 20	約 200	約 40	約 7,000	
中部	静岡市葵区	約 2,200	約 300	-	約 20	約 600	約 40	約 2,900
	静岡市駿河区	約 1,900	約 500	約 600	-	約 500	約 50	約 3,100
	静岡市清水区	約 4,400	約 900	約 700	約 10	約 700	約 100	約 6,000
	島田市	約 1,700	約 200	-	-	約 30	約 10	約 1,700
	焼津市	約 1,700	約 200	約 1,600	-	約 70	約 10	約 3,400
	藤枝市	約 1,700	約 200	-	約 10	約 50	約 10	約 1,800
	牧之原市	約 1,300	約 300	約 400	-	約 60	-	約 1,700
	吉田町	約 500	約 60	約 300	-	約 20	-	約 800
	川根本町	約 60	-	-	-	-	-	約 70
	(小計)	約 16,000	約 2,700	約 3,600	約 50	約 1,900	約 200	約 21,000
西部	浜松市中区	約 2,700	約 800	-	-	約 500	約 20	約 3,200
	浜松市東区	約 1,800	約 400	-	-	約 100	約 10	約 1,900
	浜松市西区	約 2,000	約 500	約 300	-	約 100	約 10	約 2,400
	浜松市南区	約 1,600	約 300	約 500	-	約 30	約 10	約 2,100
	浜松市北区	約 1,100	約 100	-	-	約 30	-	約 1,100
	浜松市浜北区	約 1,000	約 100	-	-	約 40	-	約 1,000
	浜松市天竜区	約 300	約 10	-	約 10	-	-	約 300
	磐田市	約 3,000	約 600	約 200	-	約 200	約 20	約 3,300
	掛川市	約 3,000	約 600	約 10	-	約 100	約 20	約 3,100
	袋井市	約 2,100	約 400	-	-	約 50	約 20	約 2,200
	湖西市	約 1,600	約 400	約 30	-	約 80	約 20	約 1,800
	御前崎市	約 1,000	約 200	約 60	-	約 10	-	約 1,100
	菊川市	約 1,200	約 300	-	-	約 10	約 10	約 1,200
	森町	約 700	約 70	-	-	約 20	-	約 700
(小計)	約 23,000	約 4,700	約 1,100	約 30	約 1,300	約 100	約 26,000	

死者数（南海トラフ巨大地震（地震動：東側ケース、津波：ケース①）、冬・深夜、予知あり）（人）

市町名	建物倒壊		津波			山・崖崩れ	火災	ブロック塀の転倒、屋外落下物	合計
		(うち屋内収容物移動・転倒、屋内落下物)		(うち自力脱出困難)	(うち津波からの逃げ遅れ)				
県計	約 1,700	約 200	約 11,000	約 200	約 11,000	約 30	約 40	-	約 13,000
賀茂	下田市	-	-	約 600	-	約 600	-	-	約 600
	東伊豆町	-	-	約 90	-	約 90	-	-	約 90
	河津町	-	-	約 100	-	約 100	-	-	約 100
	南伊豆町	-	-	約 300	-	約 300	-	-	約 300
	松崎町	-	-	約 300	-	約 300	-	-	約 300
	西伊豆町	-	-	約 500	-	約 500	-	-	約 500
	(小計)	約 10	-	約 1,900	-	約 1,900	-	-	約 2,000
東部	沼津市	約 10	-	約 1,500	-	約 1,500	-	-	約 1,500
	熱海市	-	-	約 10	-	約 10	-	-	約 10
	三島市	-	-	-	-	-	-	-	-
	富士宮市	約 10	-	-	-	-	-	-	約 10
	伊東市	-	-	約 20	-	約 20	-	-	約 20
	富士市	約 10	-	約 10	-	約 10	-	-	約 20
	御殿場市	-	-	-	-	-	-	-	-
	裾野市	-	-	-	-	-	-	-	-
	伊豆市	-	-	約 200	-	約 200	-	-	約 200
	伊豆の国市	-	-	-	-	-	-	-	-
	函南町	-	-	-	-	-	-	-	-
	清水町	-	-	-	-	-	-	-	-
	長泉町	-	-	-	-	-	-	-	-
小山町	-	-	-	-	-	-	-	-	
(小計)	約 40	約 10	約 1,700	-	約 1,700	約 10	-	約 1,700	
中部	静岡市葵区	約 30	約 10	-	-	-	-	-	約 40
	静岡市駿河区	約 50	約 10	約 200	-	約 200	-	-	約 200
	静岡市清水区	約 200	約 20	約 1,300	約 30	約 1,300	-	-	約 1,500
	島田市	約 40	-	-	-	-	-	-	約 40
	焼津市	約 30	-	約 1,200	約 10	約 1,200	-	-	約 1,300
	藤枝市	約 20	-	-	-	-	-	-	約 20
	牧之原市	約 80	約 10	約 1,600	約 50	約 1,500	-	-	約 1,600
	吉田町	約 20	-	約 500	約 10	約 500	-	-	約 500
	川根本町	-	-	-	-	-	-	-	-
	(小計)	約 500	約 50	約 4,800	約 100	約 4,700	約 10	約 10	約 5,300
西部	浜松市中区	約 100	約 10	-	-	-	-	-	約 100
	浜松市東区	約 70	約 10	-	-	-	-	-	約 70
	浜松市西区	約 100	約 10	約 1,100	約 40	約 1,100	-	-	約 1,200
	浜松市南区	約 70	約 10	約 700	約 30	約 700	-	-	約 800
	浜松市北区	約 20	-	-	-	-	-	-	約 20
	浜松市浜北区	約 20	-	-	-	-	-	-	約 20
	浜松市天竜区	-	-	-	-	-	-	-	-
	磐田市	約 100	約 10	約 100	約 10	約 90	-	-	約 300
	掛川市	約 200	約 10	約 10	-	約 10	-	約 10	約 200
	袋井市	約 200	約 10	-	-	-	-	-	約 200
	湖西市	約 100	約 10	約 500	約 30	約 500	-	約 10	約 600
	御前崎市	約 70	-	約 100	-	約 100	-	-	約 200
	菊川市	約 100	約 10	-	-	-	-	-	約 100
森町	約 30	-	-	-	-	-	-	約 40	
(小計)	約 1,200	約 100	約 2,600	約 100	約 2,500	約 10	約 30	約 3,800	

重傷者数（南海トラフ巨大地震（地震動：東側ケース、津波：ケース①）、冬・深夜、予知あり）（人）

市町名	建物倒壊		津波	山・崖崩れ	火災	ブロック塀 の転倒、屋 外落下物	合計
		(うち屋内収容 物移動・転倒、 屋内落下物)					
県計	約 5,900	約 600	約 500	約 20	約 50	-	約 6,400
賀茂	下田市	-	-	-	-	-	約 10
	東伊豆町	-	-	-	-	-	-
	河津町	-	-	-	-	-	-
	南伊豆町	-	-	-	-	-	-
	松崎町	約 10	-	-	-	-	約 10
	西伊豆町	約 10	-	-	-	-	約 10
	(小計)	約 20	-	約 10	-	-	約 40
東部	沼津市	約 40	約 10	約 70	-	-	約 100
	熱海市	-	-	-	-	-	-
	三島市	約 10	-	-	-	-	約 10
	富士宮市	約 80	約 10	-	-	-	約 80
	伊東市	約 10	-	-	-	-	約 10
	富士市	約 100	約 10	-	-	-	約 100
	御殿場市	約 20	-	-	-	-	約 20
	裾野市	約 10	-	-	-	-	約 10
	伊豆市	約 10	-	-	-	-	約 10
	伊豆の国市	約 10	-	-	-	-	約 10
	函南町	-	-	-	-	-	-
	清水町	-	-	-	-	-	-
	長泉町	-	-	-	-	-	-
	小山町	-	-	-	-	-	-
(小計)	約 300	約 40	約 80	-	-	約 400	
中部	静岡市葵区	約 200	約 20	-	-	-	約 200
	静岡市駿河区	約 200	約 30	約 40	-	-	約 200
	静岡市清水区	約 600	約 70	約 80	-	-	約 700
	島田市	約 200	約 10	-	-	-	約 200
	焼津市	約 200	約 20	約 100	-	-	約 300
	藤枝市	約 200	約 20	-	-	-	約 200
	牧之原市	約 200	約 20	約 40	-	-	約 300
	吉田町	約 60	-	約 20	-	-	約 80
	川根本町	-	-	-	-	-	-
(小計)	約 1,900	約 200	約 300	約 10	約 10	約 2,200	
西部	浜松市中区	約 400	約 60	-	-	約 10	約 400
	浜松市東区	約 200	約 30	-	-	-	約 300
	浜松市西区	約 300	約 40	約 30	-	-	約 400
	浜松市南区	約 200	約 20	約 40	-	-	約 300
	浜松市北区	約 100	約 10	-	-	-	約 100
	浜松市浜北区	約 90	約 10	-	-	-	約 90
	浜松市天竜区	約 10	-	-	-	-	約 10
	磐田市	約 500	約 50	約 10	-	-	約 500
	掛川市	約 500	約 40	-	-	約 10	約 600
	袋井市	約 400	約 30	-	-	-	約 400
	湖西市	約 300	約 30	-	-	約 10	約 300
	御前崎市	約 200	約 10	-	-	-	約 200
	菊川市	約 200	約 20	-	-	-	約 200
	森町	約 90	約 10	-	-	-	約 90
(小計)	約 3,700	約 300	約 90	-	約 40	約 3,900	

軽傷者数（南海トラフ巨大地震（地震動：東側ケース、津波：ケース①）、冬・深夜、予知あり）（人）

市町名	建物倒壊		津波	山・崖崩れ	火災	ブロック塀 の転倒、屋 外落下物	合計
		(うち屋内収容 物移動・転倒、 屋内落下物)					
県計	約 15,000	約 2,200	約 900	約 20	約 100	-	約 16,000
賀茂	下田市	約 40	-	約 10	-	-	約 50
	東伊豆町	約 20	-	-	-	-	約 20
	河津町	約 10	-	-	-	-	約 10
	南伊豆町	約 10	-	-	-	-	約 20
	松崎町	約 40	-	-	-	-	約 50
	西伊豆町	約 50	-	-	-	-	約 50
	(小計)	約 200	約 10	約 30	-	-	-
東部	沼津市	約 300	約 30	約 100	-	-	約 500
	熱海市	約 40	-	-	-	-	約 40
	三島市	約 80	約 10	-	-	-	約 90
	富士宮市	約 500	約 30	-	-	-	約 500
	伊東市	約 100	約 10	-	-	-	約 100
	富士市	約 700	約 60	-	-	-	約 700
	御殿場市	約 100	約 10	-	-	-	約 100
	裾野市	約 70	約 10	-	-	-	約 70
	伊豆市	約 100	-	-	-	-	約 100
	伊豆の国市	約 70	-	-	-	-	約 70
	函南町	約 20	-	-	-	-	約 20
	清水町	約 30	-	-	-	-	約 30
	長泉町	約 40	約 10	-	-	-	約 40
	小山町	約 20	-	-	-	-	約 20
(小計)	約 2,200	約 200	約 100	-	-	-	約 2,400
中部	静岡市葵区	約 800	約 90	-	-	-	約 800
	静岡市駿河区	約 700	約 100	約 80	-	-	約 700
	静岡市清水区	約 1,500	約 200	約 100	-	-	約 1,600
	島田市	約 600	約 50	-	-	-	約 600
	焼津市	約 600	約 70	約 200	-	約 10	約 900
	藤枝市	約 700	約 60	-	-	-	約 700
	牧之原市	約 400	約 70	約 70	-	約 10	約 500
	吉田町	約 100	約 20	約 50	-	-	約 200
	川根本町	約 20	-	-	-	-	約 20
	(小計)	約 5,400	約 700	約 600	約 10	約 20	-
西部	浜松市中区	約 900	約 200	-	-	約 20	約 900
	浜松市東区	約 600	約 100	-	-	-	約 600
	浜松市西区	約 600	約 100	約 60	-	約 10	約 700
	浜松市南区	約 500	約 90	約 80	-	-	約 600
	浜松市北区	約 400	約 40	-	-	-	約 400
	浜松市浜北区	約 300	約 30	-	-	-	約 300
	浜松市天竜区	約 100	-	-	-	-	約 100
	磐田市	約 1,000	約 200	約 20	-	-	約 1,000
	掛川市	約 1,000	約 200	-	-	約 20	約 1,000
	袋井市	約 600	約 100	-	-	約 10	約 700
	湖西市	約 500	約 100	-	-	約 20	約 500
	御前崎市	約 300	約 50	約 10	-	-	約 300
	菊川市	約 400	約 70	-	-	-	約 400
森町	約 200	約 20	-	-	-	約 200	
(小計)	約 7,400	約 1,300	約 200	-	約 100	-	約 7,700

死者数（南海トラフ巨大地震（地震動：東側ケース、津波：ケース①）、夏・昼、予知あり）（人）

市町名	建物倒壊		津波			山・崖崩れ	火災	ブロック塀の転倒、屋外落下物	合計
		（うち屋内収容物移動・転倒、屋内落下物）		（うち自力脱出困難）	（うち津波からの逃げ遅れ）				
県計	約 900	約 100	約 7,200	約 90	約 7,100	約 10	約 20	-	約 8,100
賀茂	下田市	-	-	約 300	-	約 300	-	-	約 300
	東伊豆町	-	-	約 30	-	約 30	-	-	約 30
	河津町	-	-	約 40	-	約 40	-	-	約 40
	南伊豆町	-	-	約 200	-	約 200	-	-	約 200
	松崎町	-	-	約 300	-	約 300	-	-	約 300
	西伊豆町	-	-	約 400	-	約 400	-	-	約 400
	（小計）	-	-	約 1,300	-	約 1,300	-	-	約 1,300
東部	沼津市	-	-	約 800	-	約 800	-	-	約 800
	熱海市	-	-	-	-	-	-	-	-
	三島市	-	-	-	-	-	-	-	-
	富士宮市	-	-	-	-	-	-	-	約 10
	伊東市	-	-	約 10	-	約 10	-	-	約 10
	富士市	約 10	-	約 10	-	約 10	-	-	約 10
	御殿場市	-	-	-	-	-	-	-	-
	裾野市	-	-	-	-	-	-	-	-
	伊豆市	-	-	約 100	-	約 100	-	-	約 100
	伊豆の国市	-	-	-	-	-	-	-	-
	函南町	-	-	-	-	-	-	-	-
	清水町	-	-	-	-	-	-	-	-
	長泉町	-	-	-	-	-	-	-	-
小山町	-	-	-	-	-	-	-	-	
（小計）	約 20	-	約 1,000	-	約 1,000	-	-	約 1,000	
中部	静岡市葵区	約 20	-	-	-	-	-	-	約 20
	静岡市駿河区	約 20	-	約 100	-	約 100	-	-	約 200
	静岡市清水区	約 100	約 10	約 600	約 10	約 500	-	-	約 700
	島田市	約 20	-	-	-	-	-	-	約 20
	焼津市	約 10	-	約 1,100	-	約 1,100	-	-	約 1,200
	藤枝市	約 10	-	-	-	-	-	-	約 10
	牧之原市	約 40	-	約 1,000	約 10	約 1,000	-	-	約 1,000
	吉田町	約 10	-	約 300	-	約 300	-	-	約 300
	川根本町	-	-	-	-	-	-	-	-
（小計）	約 200	約 30	約 3,200	約 40	約 3,100	約 10	-	約 3,400	
西部	浜松市中区	約 70	約 10	-	-	-	-	-	約 70
	浜松市東区	約 40	約 10	-	-	-	-	-	約 40
	浜松市西区	約 50	約 10	約 600	約 10	約 600	-	-	約 700
	浜松市南区	約 30	約 10	約 500	約 20	約 400	-	-	約 500
	浜松市北区	約 10	-	-	-	-	-	-	約 10
	浜松市浜北区	約 10	-	-	-	-	-	-	約 10
	浜松市天竜区	-	-	-	-	-	-	-	-
	磐田市	約 70	約 10	約 100	約 10	約 100	-	-	約 200
	掛川市	約 90	約 10	約 20	-	約 10	-	-	約 100
	袋井市	約 90	約 10	-	-	-	-	-	約 90
	湖西市	約 70	約 10	約 300	約 10	約 300	-	約 10	約 400
	御前崎市	約 30	-	約 200	-	約 200	-	-	約 300
	菊川市	約 50	-	-	-	-	-	-	約 50
森町	約 10	-	-	-	-	-	-	約 20	
（小計）	約 600	約 70	約 1,800	約 50	約 1,700	-	約 20	約 2,400	

重傷者数（南海トラフ巨大地震（地震動：東側ケース、津波：ケース①）、夏・屋、予知あり）（人）

市町名	建物倒壊		津波	山・崖崩れ	火災	ブロック塀 の転倒、屋 外落下物	合計
		(うち屋内収容 物移動・転倒、 屋内落下物)					
県計	約 9,700	約 500	約 300	約 10	約 50	約 10	約 10,000
賀茂	下田市	約 30	-	-	-	-	約 30
	東伊豆町	約 10	-	-	-	-	約 10
	河津町	-	-	-	-	-	-
	南伊豆町	-	-	-	-	-	約 10
	松崎町	約 20	-	-	-	-	約 20
	西伊豆町	約 20	-	-	-	-	約 20
	(小計)	約 80	-	約 10	-	-	約 90
東部	沼津市	約 40	約 10	約 30	-	-	約 70
	熱海市	-	-	-	-	-	約 10
	三島市	約 20	-	-	-	-	約 20
	富士宮市	約 100	約 10	-	-	-	約 100
	伊東市	約 30	-	-	-	-	約 30
	富士市	約 100	約 10	-	-	-	約 100
	御殿場市	約 40	-	-	-	-	約 40
	裾野市	約 10	-	-	-	-	約 10
	伊豆市	約 30	-	-	-	-	約 40
	伊豆の国市	約 20	-	-	-	-	約 20
	函南町	-	-	-	-	-	-
	清水町	-	-	-	-	-	-
	長泉町	約 10	-	-	-	-	約 10
	小山町	約 10	-	-	-	-	約 10
	(小計)	約 500	約 40	約 30	-	-	約 500
中部	静岡市葵区	約 200	約 20	-	-	-	約 200
	静岡市駿河区	約 200	約 30	約 30	-	-	約 200
	静岡市清水区	約 700	約 50	約 30	-	-	約 700
	島田市	約 400	約 10	-	-	-	約 400
	焼津市	約 200	約 10	約 90	-	-	約 300
	藤枝市	約 300	約 10	-	-	-	約 300
	牧之原市	約 400	約 20	約 20	-	-	約 400
	吉田町	約 100	-	約 10	-	-	約 100
	川根本町	約 10	-	-	-	-	約 10
	(小計)	約 2,500	約 200	約 200	-	約 10	約 2,700
西部	浜松市中区	約 500	約 50	-	-	約 10	約 500
	浜松市東区	約 400	約 20	-	-	-	約 400
	浜松市西区	約 500	約 30	約 20	-	-	約 500
	浜松市南区	約 400	約 20	約 20	-	-	約 400
	浜松市北区	約 200	約 10	-	-	-	約 200
	浜松市浜北区	約 300	約 10	-	-	-	約 300
	浜松市天竜区	約 30	-	-	-	-	約 30
	磐田市	約 1,000	約 40	約 10	-	-	約 1,100
	掛川市	約 800	約 40	-	-	約 10	約 800
	袋井市	約 800	約 30	-	-	-	約 800
	湖西市	約 600	約 20	-	-	約 10	約 600
	御前崎市	約 300	約 10	-	-	-	約 300
	菊川市	約 500	約 20	-	-	-	約 500
	森町	約 400	-	-	-	-	約 400
(小計)	約 6,700	約 300	約 60	-	約 40	約 6,800	

軽傷者数（南海トラフ巨大地震（地震動：東側ケース、津波：ケース①）、夏・屋、予知あり）（人）

市町名	建物倒壊		津波	山・崖崩れ	火災	ブロック塀 の転倒、屋 外落下物	合計
		(うち屋内収容 物移動・転倒、 屋内落下物)					
県計	約 16,000	約 1,800	約 600	約 10	約 100	約 10	約 17,000
賀茂	下田市	約 100	-	約 10	-	-	約 100
	東伊豆町	約 30	-	-	-	-	約 30
	河津町	約 10	-	-	-	-	約 10
	南伊豆町	約 20	-	-	-	-	約 20
	松崎町	約 30	-	-	-	-	約 40
	西伊豆町	約 40	-	-	-	-	約 40
	(小計)	約 200	約 10	約 20	-	-	-
東部	沼津市	約 200	約 30	約 60	-	-	約 300
	熱海市	約 50	-	-	-	-	約 50
	三島市	約 80	約 10	-	-	-	約 80
	富士宮市	約 300	約 30	-	-	-	約 300
	伊東市	約 200	約 10	-	-	-	約 200
	富士市	約 500	約 50	-	-	-	約 500
	御殿場市	約 100	約 10	-	-	-	約 100
	裾野市	約 50	約 10	-	-	-	約 50
	伊豆市	約 100	-	-	-	-	約 100
	伊豆の国市	約 60	-	-	-	-	約 60
	函南町	約 20	-	-	-	-	約 20
	清水町	約 20	-	-	-	-	約 20
	長泉町	約 30	-	-	-	-	約 30
	小山町	約 20	-	-	-	-	約 20
(小計)	約 1,800	約 200	約 60	-	-	-	約 1,900
中部	静岡市葵区	約 700	約 80	-	-	-	約 700
	静岡市駿河区	約 600	約 100	約 70	-	-	約 600
	静岡市清水区	約 1,500	約 200	約 60	-	-	約 1,500
	島田市	約 600	約 40	-	-	-	約 600
	焼津市	約 600	約 50	約 200	-	約 10	約 800
	藤枝市	約 500	約 40	-	-	-	約 500
	牧之原市	約 600	約 60	約 40	-	約 10	約 600
	吉田町	約 200	約 10	約 30	-	-	約 200
	川根本町	約 20	-	-	-	-	約 20
	(小計)	約 5,100	約 600	約 400	-	約 20	約 10
西部	浜松市中区	約 900	約 200	-	-	約 20	約 900
	浜松市東区	約 600	約 80	-	-	約 10	約 600
	浜松市西区	約 700	約 100	約 30	-	約 10	約 700
	浜松市南区	約 600	約 70	約 50	-	-	約 600
	浜松市北区	約 300	約 30	-	-	-	約 300
	浜松市浜北区	約 400	約 20	-	-	-	約 400
	浜松市天竜区	約 100	-	-	-	-	約 100
	磐田市	約 1,200	約 100	約 20	-	-	約 1,200
	掛川市	約 1,200	約 100	-	-	約 20	約 1,200
	袋井市	約 900	約 100	-	-	約 10	約 900
	湖西市	約 700	約 90	-	-	約 20	約 700
	御前崎市	約 400	約 40	約 10	-	-	約 400
	菊川市	約 500	約 60	-	-	-	約 500
森町	約 500	約 20	-	-	-	約 500	
(小計)	約 8,800	約 1,100	約 100	-	約 100	-	約 9,000

死者数（南海トラフ巨大地震（地震動：東側ケース、津波：ケース①）、冬・夕、予知あり）（人）

市町名	建物倒壊		津波			山・崖崩れ	火災	ブロック塀の転倒、屋外落下物	合計
		（うち屋内収容物移動・転倒、屋内落下物）		（うち自力脱出困難）	（うち津波からの逃げ遅れ）				
県計	約 1,400	約 100	約 8,300	約 200	約 8,100	約 20	約 30	-	約 9,700
賀茂	下田市	-	-	約 400	-	約 400	-	-	約 400
	東伊豆町	-	-	約 40	-	約 40	-	-	約 40
	河津町	-	-	約 50	-	約 50	-	-	約 50
	南伊豆町	-	-	約 200	-	約 200	-	-	約 200
	松崎町	-	-	約 400	-	約 400	-	-	約 400
	西伊豆町	-	-	約 500	-	約 500	-	-	約 500
	（小計）	約 10	-	約 1,500	-	約 1,500	-	-	約 1,500
東部	沼津市	-	-	約 1,000	-	約 1,000	-	-	約 1,000
	熱海市	-	-	約 10	-	約 10	-	-	約 10
	三島市	-	-	-	-	-	-	-	-
	富士宮市	約 10	-	-	-	-	-	-	約 10
	伊東市	-	-	約 20	-	約 20	-	-	約 20
	富士市	約 10	-	約 10	-	約 10	-	-	約 20
	御殿場市	-	-	-	-	-	-	-	-
	裾野市	-	-	-	-	-	-	-	-
	伊豆市	-	-	約 200	-	約 200	-	-	約 200
	伊豆の国市	-	-	-	-	-	-	-	-
	函南町	-	-	-	-	-	-	-	-
	清水町	-	-	-	-	-	-	-	-
	長泉町	-	-	-	-	-	-	-	-
小山町	-	-	-	-	-	-	-	-	
（小計）	約 30	約 10	約 1,200	-	約 1,200	-	-	約 1,200	
中部	静岡市葵区	約 30	-	-	-	-	-	-	約 30
	静岡市駿河区	約 40	-	約 100	-	約 100	-	-	約 200
	静岡市清水区	約 200	約 10	約 800	約 20	約 700	-	-	約 900
	島田市	約 30	-	-	-	-	-	-	約 30
	焼津市	約 20	-	約 1,200	約 10	約 1,200	-	-	約 1,200
	藤枝市	約 20	-	-	-	-	-	-	約 20
	牧之原市	約 70	-	約 1,200	約 30	約 1,200	-	-	約 1,300
	吉田町	約 10	-	約 400	約 10	約 400	-	-	約 400
	川根本町	-	-	-	-	-	-	-	-
（小計）	約 400	約 30	約 3,700	約 70	約 3,600	約 10	-	約 4,100	
西部	浜松市中区	約 100	約 10	-	-	-	-	-	約 100
	浜松市東区	約 50	約 10	-	-	-	-	-	約 60
	浜松市西区	約 80	約 10	約 800	約 30	約 700	-	-	約 800
	浜松市南区	約 50	約 10	約 500	約 30	約 500	-	-	約 500
	浜松市北区	約 20	-	-	-	-	-	-	約 20
	浜松市浜北区	約 10	-	-	-	-	-	-	約 10
	浜松市天竜区	-	-	-	-	-	-	-	-
	磐田市	約 100	約 10	約 100	約 10	約 90	-	-	約 200
	掛川市	約 100	約 10	約 10	-	約 10	-	約 10	約 200
	袋井市	約 100	約 10	-	-	-	-	-	約 100
	湖西市	約 100	約 10	約 400	約 20	約 300	-	約 10	約 500
	御前崎市	約 50	-	約 200	約 10	約 200	-	-	約 200
	菊川市	約 70	-	-	-	-	-	-	約 80
森町	約 20	-	-	-	-	-	-	約 30	
（小計）	約 1,000	約 80	約 1,900	約 90	約 1,800	-	約 30	約 2,900	

重傷者数（南海トラフ巨大地震（地震動：東側ケース、津波：ケース①）、冬・夕、予知あり）（人）

市町名	建物倒壊		津波	山・崖崩れ	火災	ブロック塀 の転倒、屋 外落下物	合計
		（うち屋内収容 物移動・転倒、 屋内落下物）					
県計	約 6,100	約 400	約 300	約 10	約 50	約 10	約 6,500
賀茂	下田市	約 10	-	-	-	-	約 10
	東伊豆町	-	-	-	-	-	-
	河津町	-	-	-	-	-	-
	南伊豆町	-	-	-	-	-	-
	松崎町	約 10	-	-	-	-	約 10
	西伊豆町	約 10	-	-	-	-	約 10
	（小計）	約 40	-	約 10	-	-	約 50
東部	沼津市	約 40	-	約 40	-	-	約 80
	熱海市	-	-	-	-	-	-
	三島市	約 10	-	-	-	-	約 10
	富士宮市	約 80	-	-	-	-	約 80
	伊東市	約 10	-	-	-	-	約 10
	富士市	約 100	約 10	-	-	-	約 100
	御殿場市	約 20	-	-	-	-	約 20
	裾野市	約 10	-	-	-	-	約 10
	伊豆市	約 10	-	-	-	-	約 20
	伊豆の国市	約 10	-	-	-	-	約 10
	函南町	-	-	-	-	-	-
	清水町	-	-	-	-	-	-
	長泉町	約 10	-	-	-	-	約 10
	小山町	-	-	-	-	-	-
	（小計）	約 300	約 20	約 40	-	-	約 300
中部	静岡市葵区	約 200	約 10	-	-	-	約 200
	静岡市駿河区	約 200	約 20	約 40	-	-	約 200
	静岡市清水区	約 600	約 40	約 40	-	-	約 600
	島田市	約 200	約 10	-	-	-	約 200
	焼津市	約 200	約 10	約 90	-	-	約 200
	藤枝市	約 200	約 10	-	-	-	約 200
	牧之原市	約 200	約 10	約 20	-	-	約 300
	吉田町	約 60	-	約 20	-	-	約 80
	川根本町	-	-	-	-	-	-
	（小計）	約 1,800	約 100	約 200	約 10	約 10	約 2,000
西部	浜松市中区	約 400	約 40	-	-	約 10	約 400
	浜松市東区	約 300	約 20	-	-	-	約 300
	浜松市西区	約 300	約 20	約 20	-	-	約 400
	浜松市南区	約 300	約 20	約 30	-	-	約 300
	浜松市北区	約 100	約 10	-	-	-	約 100
	浜松市浜北区	約 100	-	-	-	-	約 100
	浜松市天竜区	約 10	-	-	-	-	約 20
	磐田市	約 600	約 30	約 10	-	-	約 600
	掛川市	約 500	約 30	-	-	約 10	約 500
	袋井市	約 500	約 20	-	-	-	約 500
	湖西市	約 400	約 20	-	-	約 10	約 400
	御前崎市	約 200	約 10	-	-	-	約 200
	菊川市	約 300	約 10	-	-	-	約 300
	森町	約 100	-	-	-	-	約 100
（小計）	約 4,000	約 200	約 60	-	約 40	約 4,100	

軽傷者数（南海トラフ巨大地震（地震動：東側ケース、津波：ケース①）、冬・夕、予知あり）（人）

市町名	建物倒壊		津波	山・崖崩れ	火災	ブロック塀 の転倒、屋 外落下物	合計
		(うち屋内収容 物移動・転倒、 屋内落下物)					
県計	約 13,000	約 1,800	約 600	約 10	約 100	約 20	約 14,000
賀茂	下田市	約 50	-	約 10	-	-	約 60
	東伊豆町	約 20	-	-	-	-	約 20
	河津町	約 10	-	-	-	-	約 10
	南伊豆町	約 10	-	-	-	-	約 10
	松崎町	約 30	-	-	-	-	約 40
	西伊豆町	約 40	-	-	-	-	約 40
	(小計)	約 200	約 10	約 20	-	-	-
東部	沼津市	約 300	約 30	約 70	-	-	約 300
	熱海市	約 40	-	-	-	-	約 40
	三島市	約 70	約 10	-	-	-	約 70
	富士宮市	約 300	約 30	-	-	-	約 300
	伊東市	約 100	約 10	-	-	-	約 100
	富士市	約 500	約 50	-	-	-	約 500
	御殿場市	約 100	約 10	-	-	-	約 100
	裾野市	約 50	約 10	-	-	-	約 50
	伊豆市	約 80	-	-	-	-	約 80
	伊豆の国市	約 50	-	-	-	-	約 50
	函南町	約 10	-	-	-	-	約 10
	清水町	約 20	-	-	-	-	約 20
	長泉町	約 30	-	-	-	-	約 30
	小山町	約 20	-	-	-	-	約 20
	(小計)	約 1,700	約 100	約 80	-	-	-
中部	静岡市葵区	約 600	約 80	-	-	-	約 700
	静岡市駿河区	約 600	約 100	約 70	-	-	約 600
	静岡市清水区	約 1,300	約 200	約 80	-	約 10	約 1,400
	島田市	約 500	約 40	-	-	-	約 500
	焼津市	約 500	約 50	約 200	-	約 10	約 700
	藤枝市	約 500	約 40	-	-	-	約 500
	牧之原市	約 400	約 60	約 50	-	約 10	約 400
	吉田町	約 100	約 10	約 30	-	-	約 200
	川根本町	約 20	-	-	-	-	約 20
	(小計)	約 4,500	約 600	約 400	約 10	約 20	約 10
西部	浜松市中区	約 800	約 200	-	-	約 20	約 800
	浜松市東区	約 500	約 80	-	-	約 10	約 500
	浜松市西区	約 600	約 100	約 40	-	約 10	約 600
	浜松市南区	約 500	約 70	約 60	-	-	約 500
	浜松市北区	約 300	約 30	-	-	-	約 300
	浜松市浜北区	約 300	約 20	-	-	-	約 300
	浜松市天竜区	約 70	-	-	-	-	約 80
	磐田市	約 900	約 100	約 20	-	-	約 900
	掛川市	約 900	約 100	-	-	約 20	約 900
	袋井市	約 600	約 90	-	-	約 10	約 600
	湖西市	約 500	約 80	-	-	約 20	約 500
	御前崎市	約 300	約 40	約 10	-	-	約 300
	菊川市	約 300	約 60	-	-	-	約 300
森町	約 200	約 20	-	-	-	約 200	
(小計)	約 6,600	約 1,000	約 100	-	約 100	約 10	約 6,900

市町別の最大死者数（駿河トラフ・南海トラフ沿いで発生する地震・津波、早期避難率高+呼びかけ）（人）

市町名	建物倒壊		津波	山・崖崩れ	火災	ブロック塀の転倒、屋外落下物	合計	死者数（合計）が最大となるケース		
		（うち屋内収容物移動・転倒、屋内落下物）						地震動ケース	季節・時間帯	
県計	約 7,800	約 700	約 66,000	約 200	約 3,400	約 20	約 75,000	L2陸側	冬・深夜	
賀茂	下田市	約 10	-	約 2,000	約 10	-	約 2,000	L2東側	冬・深夜	
	東伊豆町	-	-	約 300	-	-	約 300	L2東側	冬・深夜	
	河津町	-	-	約 300	-	-	約 300	L2東側	冬・深夜	
	南伊豆町	-	-	約 2,000	-	-	約 2,000	L2東側	冬・深夜	
	松崎町	約 10	-	約 2,900	約 10	-	約 2,900	L2東側	冬・深夜	
	西伊豆町	約 10	-	約 4,300	約 10	-	約 4,300	L2東側	冬・深夜	
東部	沼津市	約 20	約 10	約 8,200	約 10	-	約 8,300	L2東側	冬・深夜	
	熱海市	-	-	-	約 10	-	約 10	L2東側	冬・深夜	
	三島市	-	-	-	-	-	-	-	-	
	富士宮市	約 40	約 10	-	約 10	-	約 40	L2東側	冬・深夜	
	伊東市	約 10	-	約 10	-	-	約 20	L2東側	冬・深夜	
	富士市	約 50	約 10	約 30	-	-	約 90	L2東側	冬・深夜	
	御殿場市	約 10	-	-	-	-	約 10	L2東側	冬・深夜	
	裾野市	-	-	-	-	-	-	-	-	
	伊豆市	約 10	-	約 1,400	約 10	-	約 1,400	L2東側	冬・深夜	
	伊豆の国市	-	-	-	-	-	約 10	L2東側	冬・深夜	
	函南町	-	-	-	-	-	-	-	-	
	清水町	-	-	-	-	-	-	-	-	
長泉町	-	-	-	-	-	-	-	-		
小山町	-	-	-	-	-	-	-	-		
中部	静岡市葵区	約 600	約 60	-	約 50	約 500	-	約 1,100	L2基本	冬・夕
	静岡市駿河区	約 400	約 60	約 1,200	約 10	約 400	-	約 1,800	L2基本	冬・深夜
	静岡市清水区	約 700	約 80	約 6,700	約 20	約 500	約 10	約 7,500	L2東側	冬・深夜
	島田市	約 100	約 20	-	約 10	約 10	-	約 200	L2基本	冬・深夜
	焼津市	約 500	約 60	約 11,000	-	約 200	-	約 11,000	L2基本	冬・深夜
	藤枝市	約 300	約 50	-	約 20	約 50	-	約 400	L2基本	冬・深夜
	牧之原市	約 300	約 20	約 10,000	約 10	約 70	-	約 10,000	L2東側	冬・深夜
	吉田町	約 60	約 10	約 4,000	-	約 10	-	約 4,000	L2東側	冬・深夜
	川根本町	-	-	-	約 10	-	-	約 10	L2陸側	冬・深夜
西部	浜松市中区	約 1,900	約 100	約 100	約 10	約 1,900	-	約 3,600	L2陸側	冬・夕
	浜松市東区	約 800	約 70	-	-	約 300	-	約 1,000	L2陸側	冬・深夜
	浜松市西区	約 900	約 70	約 6,200	-	約 300	-	約 7,300	L2陸側	冬・深夜
	浜松市南区	約 600	約 50	約 3,400	-	約 70	-	約 4,000	L2陸側	冬・深夜
	浜松市北区	約 400	約 50	-	約 10	約 70	-	約 500	L2陸側	冬・深夜
	浜松市浜北区	約 500	約 50	-	-	約 100	-	約 600	L2陸側	冬・深夜
	浜松市天竜区	約 50	約 10	-	約 30	-	-	約 80	L2陸側	冬・深夜
	磐田市	約 800	約 90	約 400	-	約 300	-	約 1,300	L2陸側	冬・深夜
	掛川市	約 600	約 60	約 30	約 10	約 100	-	約 700	L2東側	冬・深夜
	袋井市	約 600	約 50	約 10	-	約 70	-	約 600	L2東側	冬・深夜
	湖西市	約 500	約 40	約 1,800	-	約 200	-	約 2,500	L2陸側	冬・深夜
	御前崎市	約 200	約 20	約 900	-	約 20	-	約 1,000	L2東側	夏・昼
	菊川市	約 300	約 30	-	-	約 20	-	約 400	L2東側	冬・深夜
	森町	約 100	約 10	-	約 10	約 20	-	約 100	L2東側	冬・深夜

注1) 「死者数（合計）が最大となるケース」を示しているが、各セルの値はそのケースに限らず、被害要因ごとに見た場合の全ケースの最大値を示している。

注2) 県計の欄は各市町の最大値の合計ではない。

市町別の最大死者数（駿河トラフ・南海トラフ沿いで発生する地震・津波、早期避難率低）（人）

市町名	建物倒壊 (うち屋内収容 物移動・転倒、 屋内落下物)		津波	山・崖崩れ	火災	ブロック塀 の転倒、屋 外落下物	合計	死者数(合計)が最大となるケース		
								地震動 ケース	季節・ 時間帯	
県計	約 7,800	約 700	約 96,000	約 200	約 3,400	約 20	約 105,000	L2陸側	冬・深夜	
賀茂	下田市	約 10	-	約 5,100	約 10	-	約 5,100	L2東側	冬・深夜	
	東伊豆町	-	-	約 800	-	-	約 800	L2東側	冬・深夜	
	河津町	-	-	約 900	-	-	約 900	L2東側	冬・深夜	
	南伊豆町	-	-	約 2,700	-	-	約 2,700	L2東側	冬・深夜	
	松崎町	約 10	-	約 3,100	約 10	-	約 3,100	L2東側	冬・夕	
	西伊豆町	約 10	-	約 4,300	約 10	-	約 4,300	L2東側	冬・深夜	
東部	沼津市	約 20	約 10	約 13,000	約 10	-	約 13,000	L2東側	冬・深夜	
	熱海市	-	-	約 60	約 10	-	約 60	L2東側	冬・深夜	
	三島市	-	-	-	-	-	-	-	-	
	富士宮市	約 40	約 10	-	約 10	-	約 40	L2東側	冬・深夜	
	伊東市	約 10	-	約 200	-	-	約 200	L2東側	冬・深夜	
	富士市	約 50	約 10	約 90	-	-	約 100	L2東側	冬・深夜	
	御殿場市	約 10	-	-	-	-	約 10	L2東側	冬・深夜	
	裾野市	-	-	-	-	-	-	-	-	
	伊豆市	約 10	-	約 1,400	約 10	-	約 1,400	L2東側	冬・深夜	
	伊豆の国市	-	-	-	-	-	約 10	L2東側	冬・深夜	
	函南町	-	-	-	-	-	-	-	-	
	清水町	-	-	-	-	-	-	-	-	
	長泉町	-	-	-	-	-	-	-	-	
小山町	-	-	-	-	-	-	-	-		
中部	静岡市葵区	約 600	約 60	-	約 50	約 500	-	約 1,100	L2基本	冬・夕
	静岡市駿河区	約 400	約 60	約 1,600	約 10	約 400	-	約 2,200	L2基本	冬・深夜
	静岡市清水区	約 700	約 80	約 11,000	約 20	約 500	約 10	約 12,000	L2東側	冬・深夜
	島田市	約 100	約 20	-	約 10	約 10	-	約 200	L2基本	冬・深夜
	焼津市	約 500	約 60	約 11,000	-	約 200	-	約 11,000	L2基本	冬・深夜
	藤枝市	約 300	約 50	-	約 20	約 50	-	約 400	L2基本	冬・深夜
	牧之原市	約 300	約 20	約 13,000	約 10	約 70	-	約 14,000	L2東側	冬・深夜
	吉田町	約 60	約 10	約 4,500	-	約 10	-	約 4,500	L2東側	冬・深夜
	川根本町	-	-	-	約 10	-	-	約 10	L2陸側	冬・深夜
西部	浜松市中区	約 1,900	約 100	約 100	約 10	約 1,900	-	約 3,600	L2陸側	冬・夕
	浜松市東区	約 800	約 70	-	-	約 300	-	約 1,000	L2陸側	冬・深夜
	浜松市西区	約 900	約 70	約 10,000	-	約 300	-	約 11,000	L2陸側	冬・深夜
	浜松市南区	約 600	約 50	約 6,500	-	約 70	-	約 7,200	L2陸側	冬・深夜
	浜松市北区	約 400	約 50	約 10	約 10	約 70	-	約 500	L2陸側	冬・深夜
	浜松市浜北区	約 500	約 50	-	-	約 100	-	約 600	L2陸側	冬・深夜
	浜松市天竜区	約 50	約 10	-	約 30	-	-	約 80	L2陸側	冬・深夜
	磐田市	約 800	約 90	約 1,200	-	約 300	-	約 1,900	L2陸側	冬・深夜
	掛川市	約 600	約 60	約 100	約 10	約 100	-	約 800	L2東側	冬・深夜
	袋井市	約 600	約 50	約 10	-	約 70	-	約 600	L2東側	冬・深夜
	湖西市	約 500	約 40	約 4,300	-	約 200	-	約 5,000	L2陸側	冬・深夜
	御前崎市	約 200	約 20	約 2,000	-	約 20	-	約 2,100	L2東側	夏・昼
	菊川市	約 300	約 30	-	-	約 20	-	約 400	L2東側	冬・深夜
	森町	約 100	約 10	-	約 10	約 20	-	約 100	L2東側	冬・深夜

注1) 「死者数(合計)が最大となるケース」を示しているが、各セルの値はそのケースに限らず、被害要因ごとに見た場合の全ケースの最大値を示している。

注2) 県計の欄は各市町の最大値の合計ではない。

2. 相模トラフ沿いで発生する地震・津波

1) レベル1の地震・津波（大正型関東地震）

死者数（大正型関東地震、冬・深夜、早期避難率高+呼びかけ）（人）

市町名	建物倒壊		津波			山・崖崩れ	火災	ブロック塀の転倒、屋外落下物	合計
		（うち屋内収容物移動・転倒、屋内落下物）		（うち自力脱出困難）	（うち津波からの逃げ遅れ）				
県計	約 100	約 40	約 2,300	-	約 2,300	約 40	-	-	約 2,500
賀茂	下田市	-	約 10	-	約 10	-	-	-	約 10
	東伊豆町	-	約 20	-	約 20	-	-	-	約 20
	河津町	-	約 10	-	約 10	-	-	-	約 10
	南伊豆町	-	-	-	-	-	-	-	-
	松崎町	-	-	-	-	-	-	-	-
	西伊豆町	-	-	-	-	-	-	-	-
	（小計）	-	-	約 40	-	約 40	-	-	約 40
東部	沼津市	-	約 10	-	約 10	約 10	-	-	約 20
	熱海市	約 20	-	約 1,400	-	約 1,400	約 10	-	約 1,400
	三島市	-	-	-	-	-	-	-	約 10
	富士宮市	-	-	-	-	-	-	-	-
	伊東市	約 10	-	約 900	-	約 900	-	-	約 900
	富士市	-	-	-	-	-	-	-	-
	御殿場市	約 40	約 20	-	-	-	-	-	約 40
	裾野市	-	-	-	-	-	-	-	-
	伊豆市	-	-	-	-	-	約 10	-	約 10
	伊豆の国市	-	-	-	-	-	-	-	約 10
	函南町	-	-	-	-	-	-	-	-
	清水町	-	-	-	-	-	-	-	-
	長泉町	-	-	-	-	-	-	-	-
	小山町	約 30	約 10	-	-	-	約 10	-	約 30
（小計）	約 100	約 40	約 2,300	-	約 2,300	約 40	-	約 2,400	
中部	静岡市葵区	-	-	-	-	-	-	-	-
	静岡市駿河区	-	-	-	-	-	-	-	-
	静岡市清水区	-	-	-	-	-	-	-	-
	島田市	-	-	-	-	-	-	-	-
	焼津市	-	-	-	-	-	-	-	-
	藤枝市	-	-	-	-	-	-	-	-
	牧之原市	-	-	-	-	-	-	-	-
	吉田町	-	-	-	-	-	-	-	-
	川根本町	-	-	-	-	-	-	-	-
（小計）	-	-	-	-	-	-	-	-	
西部	浜松市中区	-	-	-	-	-	-	-	-
	浜松市東区	-	-	-	-	-	-	-	-
	浜松市西区	-	-	-	-	-	-	-	-
	浜松市南区	-	-	-	-	-	-	-	-
	浜松市北区	-	-	-	-	-	-	-	-
	浜松市浜北区	-	-	-	-	-	-	-	-
	浜松市天竜区	-	-	-	-	-	-	-	-
	磐田市	-	-	-	-	-	-	-	-
	掛川市	-	-	-	-	-	-	-	-
	袋井市	-	-	-	-	-	-	-	-
	湖西市	-	-	-	-	-	-	-	-
	御前崎市	-	-	-	-	-	-	-	-
	菊川市	-	-	-	-	-	-	-	-
	森町	-	-	-	-	-	-	-	-
（小計）	-	-	-	-	-	-	-	-	

重傷者数（大正型関東地震、冬・深夜、早期避難率高+呼びかけ）（人）

市町名	建物倒壊		津波	山・崖崩れ	火災	ブロック塀 の転倒、屋 外落下物	合計
		(うち屋内収容 物移動・転倒、 屋内落下物)					
県計	約 1,100	約 200	約 100	約 30	-	-	約 1,200
賀茂	下田市	-	-	-	-	-	-
	東伊豆町	-	-	-	-	-	-
	河津町	-	-	-	-	-	-
	南伊豆町	-	-	-	-	-	-
	松崎町	-	-	-	-	-	-
	西伊豆町	-	-	-	-	-	-
	(小計)	-	-	-	-	-	-
東部	沼津市	約 30	約 20	-	-	-	約 30
	熱海市	約 200	約 20	約 50	約 10	-	約 200
	三島市	約 60	約 10	-	-	-	約 60
	富士宮市	-	-	-	-	-	-
	伊東市	約 40	約 10	約 70	-	-	約 100
	富士市	-	-	-	-	-	-
	御殿場市	約 500	約 70	-	-	-	約 500
	裾野市	約 40	約 10	-	-	-	約 40
	伊豆市	約 10	-	-	-	-	約 10
	伊豆の国市	約 20	-	-	-	-	約 20
	函南町	約 20	-	-	-	-	約 20
	清水町	-	-	-	-	-	-
	長泉町	約 10	-	-	-	-	約 10
	小山町	約 200	約 20	-	-	-	約 200
(小計)	約 1,000	約 200	約 100	約 20	-	約 1,200	
中部	静岡市葵区	-	-	-	-	-	-
	静岡市駿河区	-	-	-	-	-	-
	静岡市清水区	-	-	-	-	-	-
	島田市	-	-	-	-	-	-
	焼津市	-	-	-	-	-	-
	藤枝市	-	-	-	-	-	-
	牧之原市	-	-	-	-	-	-
	吉田町	-	-	-	-	-	-
	川根本町	-	-	-	-	-	-
	(小計)	-	-	-	-	-	-
西部	浜松市中区	-	-	-	-	-	-
	浜松市東区	-	-	-	-	-	-
	浜松市西区	-	-	-	-	-	-
	浜松市南区	-	-	-	-	-	-
	浜松市北区	-	-	-	-	-	-
	浜松市浜北区	-	-	-	-	-	-
	浜松市天竜区	-	-	-	-	-	-
	磐田市	-	-	-	-	-	-
	掛川市	-	-	-	-	-	-
	袋井市	-	-	-	-	-	-
	湖西市	-	-	-	-	-	-
	御前崎市	-	-	-	-	-	-
	菊川市	-	-	-	-	-	-
	森町	-	-	-	-	-	-
(小計)	-	-	-	-	-	-	

軽傷者数（大正型関東地震、冬・深夜、早期避難率高+呼びかけ）（人）

市町名	建物倒壊		津波	山・崖崩れ	火災	ブロック塀 の転倒、屋 外落下物	合計
		(うち屋内収容 物移動・転倒、 屋内落下物)					
県計	約 5,100	約 800	約 200	約 30	約 10	約 -	約 5,400
賀茂	下田市	-	-	-	-	-	-
	東伊豆町	約 20	-	-	-	-	約 20
	河津町	-	-	-	-	-	-
	南伊豆町	-	-	-	-	-	-
	松崎町	-	-	-	-	-	-
	西伊豆町	-	-	-	-	-	-
	(小計)	約 30	約 10	約 10	-	-	-
東部	沼津市	約 500	約 90	-	-	-	約 500
	熱海市	約 600	約 70	約 90	約 10	-	約 700
	三島市	約 500	約 60	-	-	-	約 500
	富士宮市	約 10	-	-	-	-	約 10
	伊東市	約 700	約 40	約 100	-	-	約 800
	富士市	約 60	約 50	-	-	-	約 60
	御殿場市	約 1,300	約 300	-	-	約 10	約 1,300
	裾野市	約 300	約 50	-	-	-	約 300
	伊豆市	約 100	約 10	-	-	-	約 100
	伊豆の国市	約 200	約 20	-	-	-	約 200
	函南町	約 200	約 20	-	-	-	約 200
	清水町	約 80	約 10	-	-	-	約 80
	長泉町	約 100	約 20	-	-	-	約 100
	小山町	約 400	約 80	-	-	-	約 400
(小計)	約 5,000	約 800	約 200	約 20	約 10	-	約 5,300
中部	静岡市葵区	約 30	-	-	-	-	約 30
	静岡市駿河区	約 20	-	-	-	-	約 20
	静岡市清水区	約 20	-	-	-	-	約 20
	島田市	-	-	-	-	-	-
	焼津市	-	-	-	-	-	-
	藤枝市	-	-	-	-	-	-
	牧之原市	-	-	-	-	-	-
	吉田町	-	-	-	-	-	-
	川根本町	-	-	-	-	-	-
	(小計)	約 70	-	-	-	-	-
西部	浜松市中区	約 10	-	-	-	-	約 10
	浜松市東区	-	-	-	-	-	-
	浜松市西区	-	-	-	-	-	-
	浜松市南区	-	-	-	-	-	-
	浜松市北区	-	-	-	-	-	-
	浜松市浜北区	-	-	-	-	-	-
	浜松市天竜区	-	-	-	-	-	-
	磐田市	-	-	-	-	-	-
	掛川市	-	-	-	-	-	-
	袋井市	-	-	-	-	-	-
	湖西市	-	-	-	-	-	-
	御前崎市	-	-	-	-	-	-
	菊川市	-	-	-	-	-	-
	森町	-	-	-	-	-	-
(小計)	約 20	-	-	-	-	-	約 20

死者数（大正型関東地震、冬・深夜、早期避難率低）（人）

市町名	建物倒壊		津波		山・崖崩れ	火災	ブロック塀の転倒、屋外落下物	合計
		（うち屋内収容物移動・転倒、屋内落下物）		（うち自力脱出困難）				
県計	約 100	約 40	約 2,900	-	約 2,900	約 40	-	約 3,000
賀茂	下田市	-	-	約 80	-	約 80	-	約 80
	東伊豆町	-	-	約 30	-	約 30	-	約 30
	河津町	-	-	約 20	-	約 20	-	約 20
	南伊豆町	-	-	約 10	-	約 10	-	約 10
	松崎町	-	-	-	-	-	-	-
	西伊豆町	-	-	-	-	-	-	-
	（小計）	-	-	約 100	-	約 100	-	約 100
東部	沼津市	-	-	約 10	-	約 10	約 10	約 20
	熱海市	約 20	-	約 1,400	-	約 1,400	約 10	約 1,400
	三島市	-	-	-	-	-	-	約 10
	富士宮市	-	-	-	-	-	-	-
	伊東市	約 10	-	約 1,400	-	約 1,400	-	約 1,400
	富士市	-	-	-	-	-	-	-
	御殿場市	約 40	約 20	-	-	-	-	約 40
	裾野市	-	-	-	-	-	-	-
	伊豆市	-	-	-	-	-	約 10	約 10
	伊豆の国市	-	-	-	-	-	-	約 10
	函南町	-	-	-	-	-	-	-
	清水町	-	-	-	-	-	-	-
	長泉町	-	-	-	-	-	-	-
小山町	約 30	約 10	-	-	-	約 10	約 30	
（小計）	約 100	約 40	約 2,800	-	約 2,800	約 40	約 2,900	
中部	静岡市葵区	-	-	-	-	-	-	-
	静岡市駿河区	-	-	-	-	-	-	-
	静岡市清水区	-	-	-	-	-	-	-
	島田市	-	-	-	-	-	-	-
	焼津市	-	-	-	-	-	-	-
	藤枝市	-	-	-	-	-	-	-
	牧之原市	-	-	-	-	-	-	-
	吉田町	-	-	-	-	-	-	-
	川根本町	-	-	-	-	-	-	-
	（小計）	-	-	-	-	-	-	-
西部	浜松市中区	-	-	-	-	-	-	-
	浜松市東区	-	-	-	-	-	-	-
	浜松市西区	-	-	-	-	-	-	-
	浜松市南区	-	-	-	-	-	-	-
	浜松市北区	-	-	-	-	-	-	-
	浜松市浜北区	-	-	-	-	-	-	-
	浜松市天竜区	-	-	-	-	-	-	-
	磐田市	-	-	-	-	-	-	-
	掛川市	-	-	-	-	-	-	-
	袋井市	-	-	-	-	-	-	-
	湖西市	-	-	-	-	-	-	-
	御前崎市	-	-	-	-	-	-	-
	菊川市	-	-	-	-	-	-	-
	森町	-	-	-	-	-	-	-
（小計）	-	-	-	-	-	-	-	

重傷者数（大正型関東地震、冬・深夜、早期避難率低）（人）

市町名	建物倒壊		津波	山・崖崩れ	火災	ブロック塀 の転倒、屋 外落下物	合計
		(うち屋内収容 物移動・転倒、 屋内落下物)					
県計	約 1,100	約 200	約 200	約 30	-	-	約 1,300
賀茂	下田市	-	約 10	-	-	-	約 10
	東伊豆町	-	-	-	-	-	-
	河津町	-	-	-	-	-	-
	南伊豆町	-	-	-	-	-	-
	松崎町	-	-	-	-	-	-
	西伊豆町	-	-	-	-	-	-
	(小計)	-	-	約 10	-	-	-
東部	沼津市	約 30	約 20	-	-	-	約 30
	熱海市	約 200	約 20	約 60	約 10	-	約 200
	三島市	約 60	約 10	-	-	-	約 60
	富士宮市	-	-	-	-	-	-
	伊東市	約 40	約 10	約 100	-	-	約 200
	富士市	-	-	-	-	-	-
	御殿場市	約 500	約 70	-	-	-	約 500
	裾野市	約 40	約 10	-	-	-	約 40
	伊豆市	約 10	-	-	-	-	約 10
	伊豆の国市	約 20	-	-	-	-	約 20
	函南町	約 20	-	-	-	-	約 20
	清水町	-	-	-	-	-	-
	長泉町	約 10	-	-	-	-	約 10
	小山町	約 200	約 20	-	-	-	約 200
(小計)	約 1,000	約 200	約 200	約 20	-	-	約 1,300
中部	静岡市葵区	-	-	-	-	-	-
	静岡市駿河区	-	-	-	-	-	-
	静岡市清水区	-	-	-	-	-	-
	島田市	-	-	-	-	-	-
	焼津市	-	-	-	-	-	-
	藤枝市	-	-	-	-	-	-
	牧之原市	-	-	-	-	-	-
	吉田町	-	-	-	-	-	-
	川根本町	-	-	-	-	-	-
	(小計)	-	-	-	-	-	-
西部	浜松市中区	-	-	-	-	-	-
	浜松市東区	-	-	-	-	-	-
	浜松市西区	-	-	-	-	-	-
	浜松市南区	-	-	-	-	-	-
	浜松市北区	-	-	-	-	-	-
	浜松市浜北区	-	-	-	-	-	-
	浜松市天竜区	-	-	-	-	-	-
	磐田市	-	-	-	-	-	-
	掛川市	-	-	-	-	-	-
	袋井市	-	-	-	-	-	-
	湖西市	-	-	-	-	-	-
	御前崎市	-	-	-	-	-	-
	菊川市	-	-	-	-	-	-
	森町	-	-	-	-	-	-
(小計)	-	-	-	-	-	-	-

軽傷者数（大正型関東地震、冬・深夜、早期避難率低）（人）

市町名	建物倒壊		津波	山・崖崩れ	火災	ブロック塀 の転倒、屋 外落下物	合計
		(うち屋内収容 物移動・転倒、 屋内落下物)					
県計	約 5,100	約 800	約 400	約 30	約 10	-	約 5,600
賀茂	下田市	-	約 20	-	-	-	約 20
	東伊豆町	約 20	約 10	-	-	-	約 30
	河津町	-	-	-	-	-	約 10
	南伊豆町	-	-	-	-	-	-
	松崎町	-	-	-	-	-	-
	西伊豆町	-	-	-	-	-	-
	(小計)	約 30	約 10	約 30	-	-	-
東部	沼津市	約 500	約 90	-	-	-	約 500
	熱海市	約 600	約 70	約 100	約 10	-	約 800
	三島市	約 500	約 60	-	-	-	約 500
	富士宮市	約 10	-	-	-	-	約 10
	伊東市	約 700	約 40	約 200	-	-	約 900
	富士市	約 60	約 50	-	-	-	約 60
	御殿場市	約 1,300	約 300	-	-	約 10	約 1,300
	裾野市	約 300	約 50	-	-	-	約 300
	伊豆市	約 100	約 10	-	-	-	約 100
	伊豆の国市	約 200	約 20	-	-	-	約 200
	函南町	約 200	約 20	-	-	-	約 200
	清水町	約 80	約 10	-	-	-	約 80
	長泉町	約 100	約 20	-	-	-	約 100
	小山町	約 400	約 80	-	-	-	約 400
(小計)	約 5,000	約 800	約 400	約 20	約 10	-	約 5,400
中部	静岡市葵区	約 30	-	-	-	-	約 30
	静岡市駿河区	約 20	-	-	-	-	約 20
	静岡市清水区	約 20	-	-	-	-	約 20
	島田市	-	-	-	-	-	-
	焼津市	-	-	-	-	-	-
	藤枝市	-	-	-	-	-	-
	牧之原市	-	-	-	-	-	-
	吉田町	-	-	-	-	-	-
	川根本町	-	-	-	-	-	-
	(小計)	約 70	-	-	-	-	-
西部	浜松市中区	約 10	-	-	-	-	約 10
	浜松市東区	-	-	-	-	-	-
	浜松市西区	-	-	-	-	-	-
	浜松市南区	-	-	-	-	-	-
	浜松市北区	-	-	-	-	-	-
	浜松市浜北区	-	-	-	-	-	-
	浜松市天竜区	-	-	-	-	-	-
	磐田市	-	-	-	-	-	-
	掛川市	-	-	-	-	-	-
	袋井市	-	-	-	-	-	-
	湖西市	-	-	-	-	-	-
	御前崎市	-	-	-	-	-	-
	菊川市	-	-	-	-	-	-
	森町	-	-	-	-	-	-
(小計)	約 20	-	-	-	-	-	約 20

死者数（大正型関東地震、夏・昼、早期避難率高+呼びかけ）（人）

市町名	建物倒壊		津波			山・崖崩れ	火災	ブロック塀の転倒、屋外落下物	合計
		(うち屋内収容物移動・転倒、屋内落下物)		(うち自力脱出困難)	(うち津波からの逃げ遅れ)				
県計	約 50	約 20	約 600	-	約 600	約 20	-	-	約 700
賀茂	下田市	-	-	-	-	-	-	-	-
	東伊豆町	-	-	約 10	-	約 10	-	-	約 10
	河津町	-	-	-	-	-	-	-	-
	南伊豆町	-	-	-	-	-	-	-	-
	松崎町	-	-	-	-	-	-	-	-
	西伊豆町	-	-	-	-	-	-	-	-
	(小計)	-	-	約 10	-	約 10	-	-	約 10
東部	沼津市	-	-	約 10	-	約 10	-	-	約 10
	熱海市	約 10	-	約 300	-	約 300	-	-	約 300
	三島市	-	-	-	-	-	-	-	-
	富士宮市	-	-	-	-	-	-	-	-
	伊東市	-	-	約 300	-	約 300	-	-	約 300
	富士市	-	-	-	-	-	-	-	-
	御殿場市	約 20	約 10	-	-	-	-	-	約 20
	裾野市	-	-	-	-	-	-	-	-
	伊豆市	-	-	-	-	-	-	-	-
	伊豆の国市	-	-	-	-	-	-	-	-
	函南町	-	-	-	-	-	-	-	-
	清水町	-	-	-	-	-	-	-	-
	長泉町	-	-	-	-	-	-	-	-
小山町	約 10	-	-	-	-	-	-	約 20	
(小計)	約 50	約 20	約 600	-	約 600	約 20	-	約 700	
中部	静岡市葵区	-	-	-	-	-	-	-	-
	静岡市駿河区	-	-	-	-	-	-	-	-
	静岡市清水区	-	-	-	-	-	-	-	-
	島田市	-	-	-	-	-	-	-	-
	焼津市	-	-	-	-	-	-	-	-
	藤枝市	-	-	-	-	-	-	-	-
	牧之原市	-	-	-	-	-	-	-	-
	吉田町	-	-	-	-	-	-	-	-
	川根本町	-	-	-	-	-	-	-	-
	(小計)	-	-	-	-	-	-	-	-
西部	浜松市中区	-	-	-	-	-	-	-	-
	浜松市東区	-	-	-	-	-	-	-	-
	浜松市西区	-	-	-	-	-	-	-	-
	浜松市南区	-	-	-	-	-	-	-	-
	浜松市北区	-	-	-	-	-	-	-	-
	浜松市浜北区	-	-	-	-	-	-	-	-
	浜松市天竜区	-	-	-	-	-	-	-	-
	磐田市	-	-	-	-	-	-	-	-
	掛川市	-	-	-	-	-	-	-	-
	袋井市	-	-	-	-	-	-	-	-
	湖西市	-	-	-	-	-	-	-	-
	御前崎市	-	-	-	-	-	-	-	-
	菊川市	-	-	-	-	-	-	-	-
森町	-	-	-	-	-	-	-	-	
(小計)	-	-	-	-	-	-	-	-	

重傷者数（大正型関東地震、夏・昼、早期避難率高＋呼びかけ）（人）

市町名	建物倒壊		津波	山・崖崩れ	火災	ブロック塀 の転倒、屋 外落下物	合計
		(うち屋内収容 物移動・転倒、 屋内落下物)					
県計	約 1,400	約 100	約 50	約 10	約 10	約 20	約 1,500
賀茂	下田市	-	-	-	-	-	-
	東伊豆町	-	-	-	-	-	-
	河津町	-	-	-	-	-	-
	南伊豆町	-	-	-	-	-	-
	松崎町	-	-	-	-	-	-
	西伊豆町	-	-	-	-	-	-
	(小計)	-	-	-	-	-	-
東部	沼津市	約 30	約 20	-	-	-	約 30
	熱海市	約 200	約 20	約 20	-	-	約 200
	三島市	約 80	約 10	-	-	-	約 80
	富士宮市	-	-	-	-	-	-
	伊東市	約 80	約 10	約 40	-	-	約 100
	富士市	-	-	-	-	-	-
	御殿場市	約 600	約 60	-	-	-	約 600
	裾野市	約 50	約 10	-	-	-	約 50
	伊豆市	約 30	-	-	-	-	約 30
	伊豆の国市	約 30	-	-	-	-	約 40
	函南町	約 20	-	-	-	-	約 20
	清水町	約 10	-	-	-	-	約 10
	長泉町	約 10	-	-	-	-	約 10
	小山町	約 200	約 20	-	-	-	約 200
(小計)	約 1,400	約 100	約 50	約 10	約 10	約 20	約 1,500
中部	静岡市葵区	-	-	-	-	-	-
	静岡市駿河区	-	-	-	-	-	-
	静岡市清水区	-	-	-	-	-	-
	島田市	-	-	-	-	-	-
	焼津市	-	-	-	-	-	-
	藤枝市	-	-	-	-	-	-
	牧之原市	-	-	-	-	-	-
	吉田町	-	-	-	-	-	-
	川根本町	-	-	-	-	-	-
	(小計)	-	-	-	-	-	-
西部	浜松市中区	-	-	-	-	-	-
	浜松市東区	-	-	-	-	-	-
	浜松市西区	-	-	-	-	-	-
	浜松市南区	-	-	-	-	-	-
	浜松市北区	-	-	-	-	-	-
	浜松市浜北区	-	-	-	-	-	-
	浜松市天竜区	-	-	-	-	-	-
	磐田市	-	-	-	-	-	-
	掛川市	-	-	-	-	-	-
	袋井市	-	-	-	-	-	-
	湖西市	-	-	-	-	-	-
	御前崎市	-	-	-	-	-	-
	菊川市	-	-	-	-	-	-
	森町	-	-	-	-	-	-
(小計)	-	-	-	-	-	-	

軽傷者数（大正型関東地震、夏・昼、早期避難率高＋呼びかけ）（人）

市町名	建物倒壊		津波	山・崖崩れ	火災	ブロック塀 の転倒、屋 外落下物	合計	
		(うち屋内収容 物移動・転倒、 屋内落下物)						
県計	約 4,600	約 700	約 100	約 10	約 10	約 30	約 4,700	
賀茂	下田市	約 40	-	-	-	-	約 40	
	東伊豆町	約 50	-	-	-	-	約 50	
	河津町	約 10	-	-	-	-	約 10	
	南伊豆町	約 10	-	-	-	-	約 10	
	松崎町	約 10	-	-	-	-	約 10	
	西伊豆町	約 10	-	-	-	-	約 10	
	(小計)	約 100	約 10	-	-	-	-	約 100
東部	沼津市	約 400	約 80	-	-	-	約 400	
	熱海市	約 600	約 60	約 30	-	-	約 600	
	三島市	約 300	約 50	-	-	-	約 300	
	富士宮市	約 50	約 10	-	-	-	約 50	
	伊東市	約 600	約 30	約 70	-	-	約 700	
	富士市	約 100	約 40	-	-	-	約 100	
	御殿場市	約 1,000	約 200	-	-	約 10	約 20	約 1,000
	裾野市	約 200	約 40	-	-	-	-	約 200
	伊豆市	約 200	約 10	-	-	-	-	約 200
	伊豆の国市	約 200	約 20	-	-	-	-	約 200
	函南町	約 90	約 10	-	-	-	-	約 90
	清水町	約 50	約 10	-	-	-	-	約 50
	長泉町	約 70	約 20	-	-	-	-	約 70
	小山町	約 300	約 60	-	-	-	-	約 300
	(小計)	約 4,100	約 700	約 100	約 10	約 10	約 30	約 4,300
中部	静岡市葵区	約 90	-	-	-	-	約 90	
	静岡市駿河区	約 50	-	-	-	-	約 50	
	静岡市清水区	約 90	-	-	-	-	約 90	
	島田市	約 10	-	-	-	-	約 10	
	焼津市	約 20	-	-	-	-	約 20	
	藤枝市	約 10	-	-	-	-	約 10	
	牧之原市	-	-	-	-	-	-	
	吉田町	-	-	-	-	-	-	
	川根本町	-	-	-	-	-	-	
	(小計)	約 300	-	-	-	-	-	約 300
西部	浜松市中区	約 20	-	-	-	-	約 20	
	浜松市東区	約 10	-	-	-	-	約 10	
	浜松市西区	-	-	-	-	-	-	
	浜松市南区	約 10	-	-	-	-	約 10	
	浜松市北区	-	-	-	-	-	-	
	浜松市浜北区	-	-	-	-	-	-	
	浜松市天竜区	-	-	-	-	-	-	
	磐田市	約 10	-	-	-	-	約 10	
	掛川市	約 10	-	-	-	-	約 10	
	袋井市	-	-	-	-	-	-	
	湖西市	-	-	-	-	-	-	
	御前崎市	-	-	-	-	-	-	
	菊川市	-	-	-	-	-	-	
	森町	-	-	-	-	-	-	
(小計)	約 70	-	-	-	-	-	約 70	

死者数（大正型関東地震、夏・昼、早期避難率低）（人）

市町名	建物倒壊		津波		山・崖崩れ	火災	ブロック塀の転倒、屋外落下物	合計
		(うち屋内収容物移動・転倒、屋内落下物)		(うち自力脱出困難)				
県計	約 50	約 20	約 1,700	-	約 1,700	約 20	-	約 1,800
賀茂	下田市	-	-	約 40	-	約 40	-	約 40
	東伊豆町	-	-	約 20	-	約 20	-	約 20
	河津町	-	-	約 10	-	約 10	-	約 10
	南伊豆町	-	-	-	-	-	-	-
	松崎町	-	-	-	-	-	-	-
	西伊豆町	-	-	-	-	-	-	-
	(小計)	-	-	約 70	-	約 70	-	約 70
東部	沼津市	-	-	約 10	-	約 10	-	約 10
	熱海市	約 10	-	約 800	-	約 800	-	約 800
	三島市	-	-	-	-	-	-	-
	富士宮市	-	-	-	-	-	-	-
	伊東市	-	-	約 800	-	約 800	-	約 800
	富士市	-	-	-	-	-	-	-
	御殿場市	約 20	約 10	-	-	-	-	約 20
	裾野市	-	-	-	-	-	-	-
	伊豆市	-	-	-	-	-	-	-
	伊豆の国市	-	-	-	-	-	-	-
	函南町	-	-	-	-	-	-	-
	清水町	-	-	-	-	-	-	-
	長泉町	-	-	-	-	-	-	-
小山町	約 10	-	-	-	-	-	約 20	
(小計)	約 50	約 20	約 1,600	-	約 1,600	約 20	約 1,700	
中部	静岡市葵区	-	-	-	-	-	-	-
	静岡市駿河区	-	-	-	-	-	-	-
	静岡市清水区	-	-	-	-	-	-	-
	島田市	-	-	-	-	-	-	-
	焼津市	-	-	-	-	-	-	-
	藤枝市	-	-	-	-	-	-	-
	牧之原市	-	-	-	-	-	-	-
	吉田町	-	-	-	-	-	-	-
	川根本町	-	-	-	-	-	-	-
	(小計)	-	-	-	-	-	-	-
西部	浜松市中区	-	-	-	-	-	-	-
	浜松市東区	-	-	-	-	-	-	-
	浜松市西区	-	-	-	-	-	-	-
	浜松市南区	-	-	-	-	-	-	-
	浜松市北区	-	-	-	-	-	-	-
	浜松市浜北区	-	-	-	-	-	-	-
	浜松市天竜区	-	-	-	-	-	-	-
	磐田市	-	-	-	-	-	-	-
	掛川市	-	-	-	-	-	-	-
	袋井市	-	-	-	-	-	-	-
	湖西市	-	-	-	-	-	-	-
	御前崎市	-	-	-	-	-	-	-
	菊川市	-	-	-	-	-	-	-
	森町	-	-	-	-	-	-	-
(小計)	-	-	-	-	-	-	-	

重傷者数（大正型関東地震、夏・昼、早期避難率低）（人）

市町名	建物倒壊		津波	山・崖崩れ	火災	ブロック塀 の転倒、屋 外落下物	合計	
		(うち屋内収容 物移動・転倒、 屋内落下物)						
県計	約 1,400	約 100	約 100	約 10	約 10	約 20	約 1,600	
賀茂	下田市	-	-	-	-	-	-	
	東伊豆町	-	-	-	-	-	約 10	
	河津町	-	-	-	-	-	-	
	南伊豆町	-	-	-	-	-	-	
	松崎町	-	-	-	-	-	-	
	西伊豆町	-	-	-	-	-	-	
	(小計)	-	-	約 10	-	-	-	約 10
東部	沼津市	約 30	約 20	-	-	-	約 30	
	熱海市	約 200	約 20	約 40	-	-	約 200	
	三島市	約 80	約 10	-	-	-	約 80	
	富士宮市	-	-	-	-	-	-	
	伊東市	約 80	約 10	約 100	-	-	約 200	
	富士市	-	-	-	-	-	-	
	御殿場市	約 600	約 60	-	-	-	約 10	約 600
	裾野市	約 50	約 10	-	-	-	-	約 50
	伊豆市	約 30	-	-	-	-	-	約 30
	伊豆の国市	約 30	-	-	-	-	-	約 40
	函南町	約 20	-	-	-	-	-	約 20
	清水町	約 10	-	-	-	-	-	約 10
	長泉町	約 10	-	-	-	-	-	約 10
	小山町	約 200	約 20	-	-	-	-	約 200
(小計)	約 1,400	約 100	約 100	約 10	約 10	約 20	約 1,600	
中部	静岡市葵区	-	-	-	-	-	-	
	静岡市駿河区	-	-	-	-	-	-	
	静岡市清水区	-	-	-	-	-	-	
	島田市	-	-	-	-	-	-	
	焼津市	-	-	-	-	-	-	
	藤枝市	-	-	-	-	-	-	
	牧之原市	-	-	-	-	-	-	
	吉田町	-	-	-	-	-	-	
	川根本町	-	-	-	-	-	-	
	(小計)	-	-	-	-	-	-	-
西部	浜松市中区	-	-	-	-	-	-	
	浜松市東区	-	-	-	-	-	-	
	浜松市西区	-	-	-	-	-	-	
	浜松市南区	-	-	-	-	-	-	
	浜松市北区	-	-	-	-	-	-	
	浜松市浜北区	-	-	-	-	-	-	
	浜松市天竜区	-	-	-	-	-	-	
	磐田市	-	-	-	-	-	-	
	掛川市	-	-	-	-	-	-	
	袋井市	-	-	-	-	-	-	
	湖西市	-	-	-	-	-	-	
	御前崎市	-	-	-	-	-	-	
	菊川市	-	-	-	-	-	-	
	森町	-	-	-	-	-	-	
(小計)	-	-	-	-	-	-	-	

軽傷者数（大正型関東地震、夏・昼、早期避難率低）（人）

市町名	建物倒壊		津波	山・崖崩れ	火災	ブロック塀 の転倒、屋 外落下物	合計	
		(うち屋内収容 物移動・転倒、 屋内落下物)						
県計	約 4,600	約 700	約 300	約 10	約 10	約 30	約 4,900	
賀茂	下田市	約 40	-	約 10	-	-	約 50	
	東伊豆町	約 50	-	-	-	-	約 50	
	河津町	約 10	-	-	-	-	約 10	
	南伊豆町	約 10	-	-	-	-	約 10	
	松崎町	約 10	-	-	-	-	約 10	
	西伊豆町	約 10	-	-	-	-	約 10	
	(小計)	約 100	約 10	約 10	-	-	-	約 100
東部	沼津市	約 400	約 80	-	-	-	約 400	
	熱海市	約 600	約 60	約 80	-	-	約 600	
	三島市	約 300	約 50	-	-	-	約 300	
	富士宮市	約 50	約 10	-	-	-	約 50	
	伊東市	約 600	約 30	約 200	-	-	約 800	
	富士市	約 100	約 40	-	-	-	約 100	
	御殿場市	約 1,000	約 200	-	-	約 10	約 20	約 1,000
	裾野市	約 200	約 40	-	-	-	-	約 200
	伊豆市	約 200	約 10	-	-	-	-	約 200
	伊豆の国市	約 200	約 20	-	-	-	-	約 200
	函南町	約 90	約 10	-	-	-	-	約 90
	清水町	約 50	約 10	-	-	-	-	約 50
	長泉町	約 70	約 20	-	-	-	-	約 70
	小山町	約 300	約 60	-	-	-	-	約 300
(小計)	約 4,100	約 700	約 300	約 10	約 10	約 30	約 4,400	
中部	静岡市葵区	約 90	-	-	-	-	約 90	
	静岡市駿河区	約 50	-	-	-	-	約 50	
	静岡市清水区	約 90	-	-	-	-	約 90	
	島田市	約 10	-	-	-	-	約 10	
	焼津市	約 20	-	-	-	-	約 20	
	藤枝市	約 10	-	-	-	-	約 10	
	牧之原市	-	-	-	-	-	-	
	吉田町	-	-	-	-	-	-	
	川根本町	-	-	-	-	-	-	
	(小計)	約 300	-	-	-	-	-	約 300
西部	浜松市中区	約 20	-	-	-	-	約 20	
	浜松市東区	約 10	-	-	-	-	約 10	
	浜松市西区	-	-	-	-	-	-	
	浜松市南区	約 10	-	-	-	-	約 10	
	浜松市北区	-	-	-	-	-	-	
	浜松市浜北区	-	-	-	-	-	-	
	浜松市天竜区	-	-	-	-	-	-	
	磐田市	約 10	-	-	-	-	約 10	
	掛川市	約 10	-	-	-	-	約 10	
	袋井市	-	-	-	-	-	-	
	湖西市	-	-	-	-	-	-	
	御前崎市	-	-	-	-	-	-	
	菊川市	-	-	-	-	-	-	
	森町	-	-	-	-	-	-	
(小計)	約 70	-	-	-	-	-	約 70	

死者数（大正型関東地震、冬・夕、早期避難率高+呼びかけ）（人）

市町名	建物倒壊		津波			山・崖崩れ	火災	ブロック塀の転倒、屋外落下物	合計
		(うち屋内収容物移動・転倒、屋内落下物)		(うち自力脱出困難)	(うち津波からの逃げ遅れ)				
県計	約 90	約 30	約 900	-	約 900	約 30	約 10	-	約 1,000
賀茂	下田市	-	-	-	-	-	-	-	-
	東伊豆町	-	-	約 10	-	約 10	-	-	約 10
	河津町	-	-	約 10	-	約 10	-	-	約 10
	南伊豆町	-	-	-	-	-	-	-	-
	松崎町	-	-	-	-	-	-	-	-
	西伊豆町	-	-	-	-	-	-	-	-
	(小計)	-	-	約 20	-	約 20	-	-	約 20
東部	沼津市	-	-	約 10	-	約 10	約 10	-	約 20
	熱海市	約 10	-	約 400	-	約 400	約 10	-	約 500
	三島市	-	-	-	-	-	-	-	-
	富士宮市	-	-	-	-	-	-	-	-
	伊東市	-	-	約 400	-	約 400	-	-	約 400
	富士市	-	-	-	-	-	-	-	-
	御殿場市	約 30	約 10	-	-	-	-	-	約 40
	裾野市	-	-	-	-	-	-	-	-
	伊豆市	-	-	-	-	-	約 10	-	約 10
	伊豆の国市	-	-	-	-	-	-	-	-
	函南町	-	-	-	-	-	-	-	-
	清水町	-	-	-	-	-	-	-	-
	長泉町	-	-	-	-	-	-	-	-
小山町	約 20	-	-	-	-	-	-	約 30	
(小計)	約 90	約 30	約 900	-	約 900	約 30	約 10	約 1,000	
中部	静岡市葵区	-	-	-	-	-	-	-	-
	静岡市駿河区	-	-	-	-	-	-	-	-
	静岡市清水区	-	-	-	-	-	-	-	-
	島田市	-	-	-	-	-	-	-	-
	焼津市	-	-	-	-	-	-	-	-
	藤枝市	-	-	-	-	-	-	-	-
	牧之原市	-	-	-	-	-	-	-	-
	吉田町	-	-	-	-	-	-	-	-
	川根本町	-	-	-	-	-	-	-	-
	(小計)	-	-	-	-	-	-	-	-
西部	浜松市中区	-	-	-	-	-	-	-	-
	浜松市東区	-	-	-	-	-	-	-	-
	浜松市西区	-	-	-	-	-	-	-	-
	浜松市南区	-	-	-	-	-	-	-	-
	浜松市北区	-	-	-	-	-	-	-	-
	浜松市浜北区	-	-	-	-	-	-	-	-
	浜松市天竜区	-	-	-	-	-	-	-	-
	磐田市	-	-	-	-	-	-	-	-
	掛川市	-	-	-	-	-	-	-	-
	袋井市	-	-	-	-	-	-	-	-
	湖西市	-	-	-	-	-	-	-	-
	御前崎市	-	-	-	-	-	-	-	-
	菊川市	-	-	-	-	-	-	-	-
	森町	-	-	-	-	-	-	-	-
(小計)	-	-	-	-	-	-	-	-	

重傷者数（大正型関東地震、冬・夕、早期避難率高+呼びかけ）（人）

市町名	建物倒壊		津波	山・崖崩れ	火災	ブロック塀 の転倒、屋 外落下物	合計	
		(うち屋内収容 物移動・転倒、 屋内落下物)						
県計	約 1,000	約 100	約 70	約 20	約 30	約 30	約 1,200	
賀茂	下田市	-	-	-	-	-	-	
	東伊豆町	-	-	-	-	-	-	
	河津町	-	-	-	-	-	-	
	南伊豆町	-	-	-	-	-	-	
	松崎町	-	-	-	-	-	-	
	西伊豆町	-	-	-	-	-	-	
	(小計)	-	-	-	-	-	-	
東部	沼津市	約 30	約 10	-	-	-	約 30	
	熱海市	約 200	約 10	約 20	-	-	約 200	
	三島市	約 60	約 10	-	-	-	約 70	
	富士宮市	-	-	-	-	-	-	
	伊東市	約 50	-	約 50	-	-	約 100	
	富士市	-	-	-	-	-	-	
	御殿場市	約 500	約 50	-	-	約 10	約 20	約 500
	裾野市	約 40	約 10	-	-	-	-	約 40
	伊豆市	約 10	-	-	-	-	-	約 10
	伊豆の国市	約 20	-	-	-	-	-	約 20
	函南町	約 10	-	-	-	-	-	約 20
	清水町	-	-	-	-	-	-	約 10
	長泉町	約 10	-	-	-	-	-	約 10
	小山町	約 200	約 10	-	-	-	-	約 200
	(小計)	約 1,000	約 100	約 70	約 20	約 30	約 30	約 1,200
中部	静岡市葵区	-	-	-	-	-	-	
	静岡市駿河区	-	-	-	-	-	-	
	静岡市清水区	-	-	-	-	-	-	
	島田市	-	-	-	-	-	-	
	焼津市	-	-	-	-	-	-	
	藤枝市	-	-	-	-	-	-	
	牧之原市	-	-	-	-	-	-	
	吉田町	-	-	-	-	-	-	
	川根本町	-	-	-	-	-	-	
	(小計)	-	-	-	-	-	-	
西部	浜松市中区	-	-	-	-	-	-	
	浜松市東区	-	-	-	-	-	-	
	浜松市西区	-	-	-	-	-	-	
	浜松市南区	-	-	-	-	-	-	
	浜松市北区	-	-	-	-	-	-	
	浜松市浜北区	-	-	-	-	-	-	
	浜松市天竜区	-	-	-	-	-	-	
	磐田市	-	-	-	-	-	-	
	掛川市	-	-	-	-	-	-	
	袋井市	-	-	-	-	-	-	
	湖西市	-	-	-	-	-	-	
	御前崎市	-	-	-	-	-	-	
	菊川市	-	-	-	-	-	-	
	森町	-	-	-	-	-	-	
(小計)	-	-	-	-	-	-		

軽傷者数（大正型関東地震、冬・夕、早期避難率高+呼びかけ）（人）

市町名	建物倒壊		津波	山・崖崩れ	火災	ブロック塀 の転倒、屋 外落下物	合計	
		(うち屋内収容 物移動・転倒、 屋内落下物)						
県計	約 4,200	約 600	約 100	約 20	約 70	約 50	約 4,500	
賀茂	下田市	約 10	-	-	-	-	約 10	
	東伊豆町	約 20	-	-	-	-	約 30	
	河津町	-	-	-	-	-	-	
	南伊豆町	-	-	-	-	-	-	
	松崎町	-	-	-	-	-	-	
	西伊豆町	-	-	-	-	-	-	
	(小計)	約 50	約 10	-	-	-	-	約 50
東部	沼津市	約 400	約 80	-	-	-	約 400	
	熱海市	約 500	約 60	約 40	-	約 10	約 600	
	三島市	約 400	約 50	-	-	約 10	約 400	
	富士宮市	約 20	約 10	-	-	-	約 20	
	伊東市	約 500	約 30	約 90	-	-	約 600	
	富士市	約 70	約 40	-	-	-	約 70	
	御殿場市	約 1,000	約 200	-	-	約 40	約 30	約 1,100
	裾野市	約 200	約 40	-	-	約 10	-	約 300
	伊豆市	約 90	約 10	-	-	-	-	約 100
	伊豆の国市	約 200	約 20	-	-	-	-	約 200
	函南町	約 100	約 10	-	-	-	-	約 100
	清水町	約 60	約 10	-	-	-	-	約 60
	長泉町	約 70	約 20	-	-	-	-	約 80
	小山町	約 300	約 60	-	-	-	-	約 300
	(小計)	約 4,000	約 600	約 100	約 20	約 70	約 50	約 4,300
中部	静岡市葵区	約 40	-	-	-	-	約 40	
	静岡市駿河区	約 30	-	-	-	-	約 30	
	静岡市清水区	約 40	-	-	-	-	約 40	
	島田市	-	-	-	-	-	-	
	焼津市	約 10	-	-	-	-	約 10	
	藤枝市	-	-	-	-	-	-	
	牧之原市	-	-	-	-	-	-	
	吉田町	-	-	-	-	-	-	
	川根本町	-	-	-	-	-	-	
	(小計)	約 100	-	-	-	-	-	約 100
西部	浜松市中区	約 10	-	-	-	-	約 10	
	浜松市東区	-	-	-	-	-	-	
	浜松市西区	-	-	-	-	-	-	
	浜松市南区	-	-	-	-	-	-	
	浜松市北区	-	-	-	-	-	-	
	浜松市浜北区	-	-	-	-	-	-	
	浜松市天竜区	-	-	-	-	-	-	
	磐田市	-	-	-	-	-	-	
	掛川市	-	-	-	-	-	-	
	袋井市	-	-	-	-	-	-	
	湖西市	-	-	-	-	-	-	
	御前崎市	-	-	-	-	-	-	
	菊川市	-	-	-	-	-	-	
	森町	-	-	-	-	-	-	
(小計)	約 30	-	-	-	-	-	約 30	

死者数（大正型関東地震、冬・夕、早期避難率低）（人）

市町名	建物倒壊		津波		山・崖崩れ	火災	ブロック塀の転倒、屋外落下物	合計	
		(うち屋内収容物移動・転倒、屋内落下物)		(うち自力脱出困難)					(うち津波からの逃げ遅れ)
県計	約 90	約 30	約 2,400	-	約 2,400	約 30	約 10	-	約 2,500
賀茂	下田市	-	-	約 60	-	約 60	-	-	約 60
	東伊豆町	-	-	約 20	-	約 20	-	-	約 20
	河津町	-	-	約 10	-	約 10	-	-	約 10
	南伊豆町	-	-	-	-	-	-	-	-
	松崎町	-	-	-	-	-	-	-	-
	西伊豆町	-	-	-	-	-	-	-	-
	(小計)	-	-	約 100	-	約 100	-	-	約 100
東部	沼津市	-	-	約 10	-	約 10	約 10	-	約 20
	熱海市	約 10	-	約 1,100	-	約 1,100	約 10	-	約 1,100
	三島市	-	-	-	-	-	-	-	-
	富士宮市	-	-	-	-	-	-	-	-
	伊東市	-	-	約 1,100	-	約 1,100	-	-	約 1,100
	富士市	-	-	-	-	-	-	-	-
	御殿場市	約 30	約 10	-	-	-	-	-	約 40
	裾野市	-	-	-	-	-	-	-	-
	伊豆市	-	-	-	-	-	約 10	-	約 10
	伊豆の国市	-	-	-	-	-	-	-	-
	函南町	-	-	-	-	-	-	-	-
	清水町	-	-	-	-	-	-	-	-
	長泉町	-	-	-	-	-	-	-	-
小山町	約 20	-	-	-	-	-	-	約 30	
(小計)	約 90	約 30	約 2,300	-	約 2,300	約 30	約 10	約 2,400	
中部	静岡市葵区	-	-	-	-	-	-	-	-
	静岡市駿河区	-	-	-	-	-	-	-	-
	静岡市清水区	-	-	-	-	-	-	-	-
	島田市	-	-	-	-	-	-	-	-
	焼津市	-	-	-	-	-	-	-	-
	藤枝市	-	-	-	-	-	-	-	-
	牧之原市	-	-	-	-	-	-	-	-
	吉田町	-	-	-	-	-	-	-	-
	川根本町	-	-	-	-	-	-	-	-
	(小計)	-	-	-	-	-	-	-	-
西部	浜松市中区	-	-	-	-	-	-	-	-
	浜松市東区	-	-	-	-	-	-	-	-
	浜松市西区	-	-	-	-	-	-	-	-
	浜松市南区	-	-	-	-	-	-	-	-
	浜松市北区	-	-	-	-	-	-	-	-
	浜松市浜北区	-	-	-	-	-	-	-	-
	浜松市天竜区	-	-	-	-	-	-	-	-
	磐田市	-	-	-	-	-	-	-	-
	掛川市	-	-	-	-	-	-	-	-
	袋井市	-	-	-	-	-	-	-	-
	湖西市	-	-	-	-	-	-	-	-
	御前崎市	-	-	-	-	-	-	-	-
	菊川市	-	-	-	-	-	-	-	-
	森町	-	-	-	-	-	-	-	-
(小計)	-	-	-	-	-	-	-	-	

重傷者数（大正型関東地震、冬・夕、早期避難率低）（人）

市町名	建物倒壊		津波	山・崖崩れ	火災	ブロック塀 の転倒、屋 外落下物	合計	
		(うち屋内収容 物移動・転倒、 屋内落下物)						
県計	約 1,000	約 100	約 200	約 20	約 30	約 30	約 1,300	
賀茂	下田市	-	約 10	-	-	-	約 10	
	東伊豆町	-	-	-	-	-	-	
	河津町	-	-	-	-	-	-	
	南伊豆町	-	-	-	-	-	-	
	松崎町	-	-	-	-	-	-	
	西伊豆町	-	-	-	-	-	-	
	(小計)	-	-	約 10	-	-	-	約 10
東部	沼津市	約 30	約 10	-	-	-	約 30	
	熱海市	約 200	約 10	約 60	-	-	約 200	
	三島市	約 60	約 10	-	-	-	約 70	
	富士宮市	-	-	-	-	-	-	
	伊東市	約 50	-	約 100	-	-	約 200	
	富士市	-	-	-	-	-	-	
	御殿場市	約 500	約 50	-	-	約 10	約 20	約 500
	裾野市	約 40	約 10	-	-	-	-	約 40
	伊豆市	約 10	-	-	-	-	-	約 10
	伊豆の国市	約 20	-	-	-	-	-	約 20
	函南町	約 10	-	-	-	-	-	約 20
	清水町	-	-	-	-	-	-	約 10
	長泉町	約 10	-	-	-	-	-	約 10
	小山町	約 200	約 10	-	-	-	-	約 200
(小計)	約 1,000	約 100	約 200	約 20	約 30	約 30	約 1,300	
中部	静岡市葵区	-	-	-	-	-	-	
	静岡市駿河区	-	-	-	-	-	-	
	静岡市清水区	-	-	-	-	-	-	
	島田市	-	-	-	-	-	-	
	焼津市	-	-	-	-	-	-	
	藤枝市	-	-	-	-	-	-	
	牧之原市	-	-	-	-	-	-	
	吉田町	-	-	-	-	-	-	
	川根本町	-	-	-	-	-	-	
	(小計)	-	-	-	-	-	-	-
西部	浜松市中区	-	-	-	-	-	-	
	浜松市東区	-	-	-	-	-	-	
	浜松市西区	-	-	-	-	-	-	
	浜松市南区	-	-	-	-	-	-	
	浜松市北区	-	-	-	-	-	-	
	浜松市浜北区	-	-	-	-	-	-	
	浜松市天竜区	-	-	-	-	-	-	
	磐田市	-	-	-	-	-	-	
	掛川市	-	-	-	-	-	-	
	袋井市	-	-	-	-	-	-	
	湖西市	-	-	-	-	-	-	
	御前崎市	-	-	-	-	-	-	
	菊川市	-	-	-	-	-	-	
	森町	-	-	-	-	-	-	
(小計)	-	-	-	-	-	-	-	

軽傷者数（大正型関東地震、冬・夕、早期避難率低）（人）

市町名	建物倒壊		津波	山・崖崩れ	火災	ブロック塀 の転倒、屋 外落下物	合計	
		(うち屋内収容 物移動・転倒、 屋内落下物)						
県計	約 4,200	約 600	約 400	約 20	約 70	約 50	約 4,700	
賀茂	下田市	約 10	-	約 10	-	-	約 20	
	東伊豆町	約 20	-	約 10	-	-	約 30	
	河津町	-	-	-	-	-	-	
	南伊豆町	-	-	-	-	-	-	
	松崎町	-	-	-	-	-	-	
	西伊豆町	-	-	-	-	-	-	
	(小計)	約 50	約 10	約 20	-	-	-	約 70
東部	沼津市	約 400	約 80	-	-	-	約 400	
	熱海市	約 500	約 60	約 100	-	約 10	約 700	
	三島市	約 400	約 50	-	-	約 10	約 400	
	富士宮市	約 20	約 10	-	-	-	約 20	
	伊東市	約 500	約 30	約 200	-	-	約 800	
	富士市	約 70	約 40	-	-	-	約 70	
	御殿場市	約 1,000	約 200	-	-	約 40	約 30	約 1,100
	裾野市	約 200	約 40	-	-	約 10	-	約 300
	伊豆市	約 90	約 10	-	-	-	-	約 100
	伊豆の国市	約 200	約 20	-	-	-	-	約 200
	函南町	約 100	約 10	-	-	-	-	約 100
	清水町	約 60	約 10	-	-	-	-	約 60
	長泉町	約 70	約 20	-	-	-	-	約 80
	小山町	約 300	約 60	-	-	-	-	約 300
	(小計)	約 4,000	約 600	約 400	約 20	約 70	約 50	約 4,500
中部	静岡市葵区	約 40	-	-	-	-	約 40	
	静岡市駿河区	約 30	-	-	-	-	約 30	
	静岡市清水区	約 40	-	-	-	-	約 40	
	島田市	-	-	-	-	-	-	
	焼津市	約 10	-	-	-	-	約 10	
	藤枝市	-	-	-	-	-	-	
	牧之原市	-	-	-	-	-	-	
	吉田町	-	-	-	-	-	-	
	川根本町	-	-	-	-	-	-	
	(小計)	約 100	-	-	-	-	-	約 100
西部	浜松市中区	約 10	-	-	-	-	約 10	
	浜松市東区	-	-	-	-	-	-	
	浜松市西区	-	-	-	-	-	-	
	浜松市南区	-	-	-	-	-	-	
	浜松市北区	-	-	-	-	-	-	
	浜松市浜北区	-	-	-	-	-	-	
	浜松市天竜区	-	-	-	-	-	-	
	磐田市	-	-	-	-	-	-	
	掛川市	-	-	-	-	-	-	
	袋井市	-	-	-	-	-	-	
	湖西市	-	-	-	-	-	-	
	御前崎市	-	-	-	-	-	-	
	菊川市	-	-	-	-	-	-	
	森町	-	-	-	-	-	-	
(小計)	約 30	-	-	-	-	-	約 30	

2) レベル2の地震・津波（元禄型関東地震）

死者数（元禄型関東地震、冬・深夜、早期避難率高+呼びかけ）（人）

市町名	建物倒壊		津波			山・崖崩れ	火災	ブロック塀の転倒、屋外落下物	合計	
		(うち屋内収容物移動・転倒、屋内落下物)		(うち自力脱出困難)	(うち津波からの逃げ遅れ)					
県計	約 200	約 70	約 4,700	約 10	約 4,700	約 50	約 10	-	約 5,000	
賀茂	下田市	-	-	約 100	-	約 100	-	-	-	約 100
	東伊豆町	-	-	約 30	-	約 30	-	-	-	約 30
	河津町	-	-	約 10	-	約 10	-	-	-	約 10
	南伊豆町	-	-	-	-	-	-	-	-	-
	松崎町	-	-	-	-	-	-	-	-	-
	西伊豆町	-	-	-	-	-	-	-	-	-
	(小計)	-	-	約 200	-	約 200	-	-	-	約 200
	東部	約 10	-	約 10	-	約 10	約 10	-	-	約 30
沼津市	約 60	約 10	約 1,800	約 10	約 1,800	約 10	-	-	約 1,900	
熱海市	約 10	-	-	-	-	-	-	-	約 20	
三島市	-	-	-	-	-	-	-	-	-	
富士宮市	-	-	-	-	-	-	-	-	-	
伊東市	約 30	-	約 2,600	-	約 2,600	-	-	-	約 2,700	
富士市	-	-	-	-	-	-	-	-	-	
御殿場市	約 60	約 30	-	-	-	-	-	-	約 60	
裾野市	約 10	-	-	-	-	-	-	-	約 10	
伊豆市	-	-	-	-	-	約 10	-	-	約 10	
伊豆の国市	-	-	-	-	-	-	-	-	約 10	
函南町	-	-	-	-	-	-	-	-	約 10	
清水町	-	-	-	-	-	-	-	-	-	
長泉町	-	-	-	-	-	-	-	-	-	
小山町	約 50	約 10	-	-	-	約 10	-	-	約 50	
(小計)	約 200	約 70	約 4,400	約 10	約 4,400	約 50	約 10	-	約 4,700	
中部	静岡市葵区	-	-	-	-	-	-	-	-	-
	静岡市駿河区	-	-	-	-	-	-	-	-	-
	静岡市清水区	-	-	約 40	-	約 40	-	-	-	約 40
	島田市	-	-	-	-	-	-	-	-	-
	焼津市	-	-	-	-	-	-	-	-	-
	藤枝市	-	-	-	-	-	-	-	-	-
	牧之原市	-	-	約 20	-	約 20	-	-	-	約 20
	吉田町	-	-	-	-	-	-	-	-	-
	川根本町	-	-	-	-	-	-	-	-	-
	(小計)	-	-	約 60	-	約 60	-	-	-	約 60
西部	浜松市中区	-	-	-	-	-	-	-	-	-
	浜松市東区	-	-	-	-	-	-	-	-	-
	浜松市西区	-	-	-	-	-	-	-	-	-
	浜松市南区	-	-	-	-	-	-	-	-	-
	浜松市北区	-	-	-	-	-	-	-	-	-
	浜松市浜北区	-	-	-	-	-	-	-	-	-
	浜松市天竜区	-	-	-	-	-	-	-	-	-
	磐田市	-	-	-	-	-	-	-	-	-
	掛川市	-	-	-	-	-	-	-	-	-
	袋井市	-	-	-	-	-	-	-	-	-
	湖西市	-	-	-	-	-	-	-	-	-
	御前崎市	-	-	-	-	-	-	-	-	-
	菊川市	-	-	-	-	-	-	-	-	-
	森町	-	-	-	-	-	-	-	-	-
(小計)	-	-	-	-	-	-	-	-	-	

重傷者数（元禄型関東地震、冬・深夜、早期避難率高+呼びかけ）（人）

市町名	建物倒壊		津波	山・崖崩れ	火災	ブロック塀 の転倒、屋 外落下物	合計
		(うち屋内収容 物移動・転倒、 屋内落下物)					
県計	約 1,900	約 300	約 100	約 30	-	-	約 2,100
賀茂	下田市	-	約 10	-	-	-	約 10
	東伊豆町	-	-	-	-	-	-
	河津町	-	-	-	-	-	-
	南伊豆町	-	-	-	-	-	-
	松崎町	-	-	-	-	-	-
	西伊豆町	-	-	-	-	-	-
	(小計)	-	-	約 10	-	-	-
東部	沼津市	約 90	約 30	-	-	-	約 90
	熱海市	約 300	約 30	約 50	約 10	-	約 300
	三島市	約 100	約 20	-	-	-	約 100
	富士宮市	-	-	-	-	-	-
	伊東市	約 200	約 20	約 80	-	-	約 300
	富士市	-	-	-	-	-	-
	御殿場市	約 700	約 100	-	-	-	約 700
	裾野市	約 100	約 20	-	-	-	約 100
	伊豆市	約 10	-	-	約 10	-	約 20
	伊豆の国市	約 40	約 10	-	-	-	約 40
	函南町	約 30	-	-	-	-	約 30
	清水町	約 20	-	-	-	-	約 20
	長泉町	約 40	約 10	-	-	-	約 40
	小山町	約 200	約 30	-	-	-	約 200
(小計)	約 1,900	約 300	約 100	約 30	-	-	約 2,100
中部	静岡市葵区	-	-	-	-	-	-
	静岡市駿河区	-	-	-	-	-	-
	静岡市清水区	-	-	-	-	-	-
	島田市	-	-	-	-	-	-
	焼津市	-	-	-	-	-	-
	藤枝市	-	-	-	-	-	-
	牧之原市	-	-	-	-	-	-
	吉田町	-	-	-	-	-	-
	川根本町	-	-	-	-	-	-
	(小計)	-	-	-	-	-	-
西部	浜松市中区	-	-	-	-	-	-
	浜松市東区	-	-	-	-	-	-
	浜松市西区	-	-	-	-	-	-
	浜松市南区	-	-	-	-	-	-
	浜松市北区	-	-	-	-	-	-
	浜松市浜北区	-	-	-	-	-	-
	浜松市天竜区	-	-	-	-	-	-
	磐田市	-	-	-	-	-	-
	掛川市	-	-	-	-	-	-
	袋井市	-	-	-	-	-	-
	湖西市	-	-	-	-	-	-
	御前崎市	-	-	-	-	-	-
	菊川市	-	-	-	-	-	-
	森町	-	-	-	-	-	-
(小計)	-	-	-	-	-	-	-

軽傷者数（元禄型関東地震、冬・深夜、早期避難率高+呼びかけ）（人）

市町名	建物倒壊		津波	山・崖崩れ	火災	ブロック塀 の転倒、屋 外落下物	合計
		(うち屋内収容 物移動・転倒、 屋内落下物)					
県計	約 7,900	約 1,300	約 300	約 30	約 20	-	約 8,300
賀茂	下田市	-	約 10	-	-	-	約 20
	東伊豆町	約 30	-	-	-	-	約 40
	河津町	-	-	-	-	-	-
	南伊豆町	-	-	-	-	-	-
	松崎町	-	-	-	-	-	-
	西伊豆町	-	-	-	-	-	-
	(小計)	約 40	約 10	約 20	-	-	-
東部	沼津市	約 900	約 100	-	-	-	約 900
	熱海市	約 800	約 100	約 100	約 10	-	約 900
	三島市	約 800	約 100	-	-	-	約 800
	富士宮市	約 20	-	-	-	-	約 20
	伊東市	約 1,600	約 80	約 200	-	-	約 1,800
	富士市	約 100	約 50	-	-	-	約 100
	御殿場市	約 1,500	約 400	-	-	約 10	約 1,500
	裾野市	約 600	約 90	-	-	-	約 600
	伊豆市	約 200	約 10	-	約 10	-	約 200
	伊豆の国市	約 400	約 30	-	-	-	約 400
	函南町	約 200	約 20	-	-	-	約 200
	清水町	約 200	約 20	-	-	-	約 200
	長泉町	約 200	約 40	-	-	-	約 200
	小山町	約 400	約 100	-	-	-	約 400
(小計)	約 7,800	約 1,200	約 300	約 30	約 20	-	約 8,100
中部	静岡市葵区	約 40	約 20	-	-	-	約 40
	静岡市駿河区	約 30	約 20	-	-	-	約 30
	静岡市清水区	約 30	約 30	-	-	-	約 30
	島田市	-	-	-	-	-	-
	焼津市	-	-	-	-	-	-
	藤枝市	-	-	-	-	-	-
	牧之原市	-	-	-	-	-	-
	吉田町	-	-	-	-	-	-
	川根本町	-	-	-	-	-	-
	(小計)	約 100	約 60	-	-	-	-
西部	浜松市中区	約 10	-	-	-	-	約 10
	浜松市東区	-	-	-	-	-	-
	浜松市西区	-	-	-	-	-	-
	浜松市南区	-	-	-	-	-	-
	浜松市北区	-	-	-	-	-	-
	浜松市浜北区	-	-	-	-	-	-
	浜松市天竜区	-	-	-	-	-	-
	磐田市	-	-	-	-	-	-
	掛川市	-	-	-	-	-	-
	袋井市	-	-	-	-	-	-
	湖西市	-	-	-	-	-	-
	御前崎市	-	-	-	-	-	-
	菊川市	-	-	-	-	-	-
	森町	-	-	-	-	-	-
(小計)	約 20	-	-	-	-	-	約 20

死者数（元禄型関東地震、冬・深夜、早期避難率低）（人）

市町名	建物倒壊		津波			山・崖崩れ	火災	ブロック塀の転倒、屋外落下物	合計
		（うち屋内収容物移動・転倒、屋内落下物）		（うち自力脱出困難）	（うち津波からの逃げ遅れ）				
県計	約 200	約 70	約 5,700	約 10	約 5,600	約 50	約 10	-	約 6,000
賀茂	下田市	-	-	約 600	-	約 600	-	-	約 600
	東伊豆町	-	-	約 50	-	約 50	-	-	約 50
	河津町	-	-	約 40	-	約 40	-	-	約 40
	南伊豆町	-	-	約 200	-	約 200	-	-	約 200
	松崎町	-	-	-	-	-	-	-	-
	西伊豆町	-	-	-	-	-	-	-	-
	（小計）	-	-	約 900	-	約 900	-	-	約 900
東部	沼津市	約 10	-	約 30	-	約 30	約 10	-	約 40
	熱海市	約 60	約 10	約 1,800	約 10	約 1,800	約 10	-	約 1,900
	三島市	約 10	-	-	-	-	-	-	約 20
	富士宮市	-	-	-	-	-	-	-	-
	伊東市	約 30	-	約 2,800	-	約 2,800	-	-	約 2,800
	富士市	-	-	-	-	-	-	-	-
	御殿場市	約 60	約 30	-	-	-	-	-	約 60
	裾野市	約 10	-	-	-	-	-	-	約 10
	伊豆市	-	-	-	-	-	約 10	-	約 10
	伊豆の国市	-	-	-	-	-	-	-	約 10
	函南町	-	-	-	-	-	-	-	約 10
	清水町	-	-	-	-	-	-	-	-
	長泉町	-	-	-	-	-	-	-	-
小山町	約 50	約 10	-	-	-	約 10	-	約 50	
（小計）	約 200	約 70	約 4,600	約 10	約 4,600	約 50	約 10	約 4,900	
中部	静岡市葵区	-	-	-	-	-	-	-	-
	静岡市駿河区	-	-	約 10	-	約 10	-	-	約 10
	静岡市清水区	-	-	約 100	-	約 100	-	-	約 100
	島田市	-	-	-	-	-	-	-	-
	焼津市	-	-	約 10	-	約 10	-	-	約 10
	藤枝市	-	-	-	-	-	-	-	-
	牧之原市	-	-	約 30	-	約 30	-	-	約 30
	吉田町	-	-	-	-	-	-	-	-
	川根本町	-	-	-	-	-	-	-	-
（小計）	-	-	約 100	-	約 100	-	-	約 100	
西部	浜松市中区	-	-	-	-	-	-	-	-
	浜松市東区	-	-	-	-	-	-	-	-
	浜松市西区	-	-	-	-	-	-	-	-
	浜松市南区	-	-	-	-	-	-	-	-
	浜松市北区	-	-	-	-	-	-	-	-
	浜松市浜北区	-	-	-	-	-	-	-	-
	浜松市天竜区	-	-	-	-	-	-	-	-
	磐田市	-	-	-	-	-	-	-	-
	掛川市	-	-	-	-	-	-	-	-
	袋井市	-	-	-	-	-	-	-	-
	湖西市	-	-	-	-	-	-	-	-
	御前崎市	-	-	-	-	-	-	-	-
	菊川市	-	-	-	-	-	-	-	-
森町	-	-	-	-	-	-	-	-	
（小計）	-	-	-	-	-	-	-	-	

重傷者数（元禄型関東地震、冬・深夜、早期避難率低）（人）

市町名	建物倒壊		津波	山・崖崩れ	火災	ブロック塀 の転倒、屋 外落下物	合計
		(うち屋内収容 物移動・転倒、 屋内落下物)					
県計	約 1,900	約 300	約 300	約 30	-	-	約 2,200
賀茂	下田市	-	約 60	-	-	-	約 60
	東伊豆町	-	約 10	-	-	-	約 10
	河津町	-	約 10	-	-	-	約 10
	南伊豆町	-	約 10	-	-	-	約 10
	松崎町	-	-	-	-	-	-
	西伊豆町	-	-	-	-	-	-
	(小計)	-	-	約 100	-	-	-
東部	沼津市	約 90	約 30	-	-	-	約 90
	熱海市	約 300	約 30	約 50	約 10	-	約 300
	三島市	約 100	約 20	-	-	-	約 100
	富士宮市	-	-	-	-	-	-
	伊東市	約 200	約 20	約 100	-	-	約 300
	富士市	-	-	-	-	-	-
	御殿場市	約 700	約 100	-	-	-	約 700
	裾野市	約 100	約 20	-	-	-	約 100
	伊豆市	約 10	-	-	約 10	-	約 20
	伊豆の国市	約 40	約 10	-	-	-	約 40
	函南町	約 30	-	-	-	-	約 30
	清水町	約 20	-	-	-	-	約 20
	長泉町	約 40	約 10	-	-	-	約 40
	小山町	約 200	約 30	-	-	-	約 200
(小計)	約 1,900	約 300	約 200	約 30	-	-	約 2,100
中部	静岡市葵区	-	-	-	-	-	-
	静岡市駿河区	-	-	-	-	-	-
	静岡市清水区	-	-	約 10	-	-	約 10
	島田市	-	-	-	-	-	-
	焼津市	-	-	-	-	-	-
	藤枝市	-	-	-	-	-	-
	牧之原市	-	-	約 10	-	-	約 10
	吉田町	-	-	-	-	-	-
	川根本町	-	-	-	-	-	-
(小計)	-	-	約 20	-	-	-	約 20
西部	浜松市中区	-	-	-	-	-	-
	浜松市東区	-	-	-	-	-	-
	浜松市西区	-	-	-	-	-	-
	浜松市南区	-	-	-	-	-	-
	浜松市北区	-	-	-	-	-	-
	浜松市浜北区	-	-	-	-	-	-
	浜松市天竜区	-	-	-	-	-	-
	磐田市	-	-	-	-	-	-
	掛川市	-	-	-	-	-	-
	袋井市	-	-	-	-	-	-
	湖西市	-	-	-	-	-	-
	御前崎市	-	-	-	-	-	-
	菊川市	-	-	-	-	-	-
	森町	-	-	-	-	-	-
(小計)	-	-	-	-	-	-	-

軽傷者数（元禄型関東地震、冬・深夜、早期避難率低）（人）

市町名	建物倒壊		津波	山・崖崩れ	火災	ブロック塀 の転倒、屋 外落下物	合計
		(うち屋内収容 物移動・転倒、 屋内落下物)					
県計	約 7,900	約 1,300	約 500	約 30	約 20	-	約 8,500
賀茂	下田市	-	約 100	-	-	-	約 100
	東伊豆町	約 30	約 10	-	-	-	約 40
	河津町	-	約 20	-	-	-	約 20
	南伊豆町	-	約 30	-	-	-	約 30
	松崎町	-	-	-	-	-	-
	西伊豆町	-	-	-	-	-	-
	(小計)	約 40	約 10	約 200	-	-	-
東部	沼津市	約 900	約 100	約 10	-	-	約 900
	熱海市	約 800	約 100	約 100	約 10	-	約 900
	三島市	約 800	約 100	-	-	-	約 800
	富士宮市	約 20	-	-	-	-	約 20
	伊東市	約 1,600	約 80	約 200	-	-	約 1,800
	富士市	約 100	約 50	-	-	-	約 100
	御殿場市	約 1,500	約 400	-	-	約 10	約 1,500
	裾野市	約 600	約 90	-	-	-	約 600
	伊豆市	約 200	約 10	-	約 10	-	約 200
	伊豆の国市	約 400	約 30	-	-	-	約 400
	函南町	約 200	約 20	-	-	-	約 200
	清水町	約 200	約 20	-	-	-	約 200
	長泉町	約 200	約 40	-	-	-	約 200
	小山町	約 400	約 100	-	-	-	約 400
(小計)	約 7,800	約 1,200	約 300	約 30	約 20	-	約 8,100
中部	静岡市葵区	約 40	約 20	-	-	-	約 40
	静岡市駿河区	約 30	約 20	-	-	-	約 30
	静岡市清水区	約 30	約 30	約 10	-	-	約 40
	島田市	-	-	-	-	-	-
	焼津市	-	-	-	-	-	-
	藤枝市	-	-	-	-	-	-
	牧之原市	-	-	約 20	-	-	約 20
	吉田町	-	-	-	-	-	-
	川根本町	-	-	-	-	-	-
(小計)	約 100	約 60	約 40	-	-	-	約 100
西部	浜松市中区	約 10	-	-	-	-	約 10
	浜松市東区	-	-	-	-	-	-
	浜松市西区	-	-	-	-	-	-
	浜松市南区	-	-	-	-	-	-
	浜松市北区	-	-	-	-	-	-
	浜松市浜北区	-	-	-	-	-	-
	浜松市天竜区	-	-	-	-	-	-
	磐田市	-	-	-	-	-	-
	掛川市	-	-	-	-	-	-
	袋井市	-	-	-	-	-	-
	湖西市	-	-	-	-	-	-
	御前崎市	-	-	-	-	-	-
	菊川市	-	-	-	-	-	-
	森町	-	-	-	-	-	-
(小計)	約 20	-	-	-	-	-	約 20

死者数（元禄型関東地震、夏・昼、早期避難率高+呼びかけ）（人）

市町名	建物倒壊		津波			山・崖崩れ	火災	ブロック塀の転倒、屋外落下物	合計
		(うち屋内収容物移動・転倒、屋内落下物)		(うち自力脱出困難)	(うち津波からの逃げ遅れ)				
県計	約 100	約 40	約 1,400	約 10	約 1,400	約 20	-	-	約 1,500
賀茂	下田市	-	-	約 10	-	約 10	-	-	約 10
	東伊豆町	-	-	約 10	-	約 10	-	-	約 10
	河津町	-	-	約 10	-	約 10	-	-	約 10
	南伊豆町	-	-	-	-	-	-	-	-
	松崎町	-	-	-	-	-	-	-	-
	西伊豆町	-	-	-	-	-	-	-	-
	(小計)	-	-	約 30	-	約 30	-	-	約 30
東部	沼津市	-	-	約 10	-	約 10	-	-	約 10
	熱海市	約 30	-	約 600	-	約 600	-	-	約 600
	三島市	約 10	-	-	-	-	-	-	約 10
	富士宮市	-	-	-	-	-	-	-	-
	伊東市	約 10	-	約 700	-	約 700	-	-	約 700
	富士市	-	-	-	-	-	-	-	-
	御殿場市	約 30	約 20	-	-	-	-	-	約 30
	裾野市	-	-	-	-	-	-	-	-
	伊豆市	-	-	-	-	-	-	-	約 10
	伊豆の国市	-	-	-	-	-	-	-	-
	函南町	-	-	-	-	-	-	-	-
	清水町	-	-	-	-	-	-	-	-
	長泉町	-	-	-	-	-	-	-	-
小山町	約 20	約 10	-	-	-	-	-	約 30	
(小計)	約 100	約 40	約 1,300	約 10	約 1,300	約 20	-	約 1,400	
中部	静岡市葵区	-	-	-	-	-	-	-	-
	静岡市駿河区	-	-	-	-	-	-	-	-
	静岡市清水区	-	-	約 20	-	約 20	-	-	約 20
	島田市	-	-	-	-	-	-	-	-
	焼津市	-	-	-	-	-	-	-	-
	藤枝市	-	-	-	-	-	-	-	-
	牧之原市	-	-	約 10	-	約 10	-	-	約 10
	吉田町	-	-	-	-	-	-	-	-
	川根本町	-	-	-	-	-	-	-	-
	(小計)	-	-	約 30	-	約 30	-	-	約 30
西部	浜松市中区	-	-	-	-	-	-	-	-
	浜松市東区	-	-	-	-	-	-	-	-
	浜松市西区	-	-	-	-	-	-	-	-
	浜松市南区	-	-	-	-	-	-	-	-
	浜松市北区	-	-	-	-	-	-	-	-
	浜松市浜北区	-	-	-	-	-	-	-	-
	浜松市天竜区	-	-	-	-	-	-	-	-
	磐田市	-	-	-	-	-	-	-	-
	掛川市	-	-	-	-	-	-	-	-
	袋井市	-	-	-	-	-	-	-	-
	湖西市	-	-	-	-	-	-	-	-
	御前崎市	-	-	-	-	-	-	-	-
	菊川市	-	-	-	-	-	-	-	-
	森町	-	-	-	-	-	-	-	-
(小計)	-	-	-	-	-	-	-	-	

重傷者数（元禄型関東地震、夏・昼、早期避難率高＋呼びかけ）（人）

市町名	建物倒壊		津波	山・崖崩れ	火災	ブロック塀 の転倒、屋 外落下物	合計	
		(うち屋内収容 物移動・転倒、 屋内落下物)						
県計	約 2,300	約 200	約 60	約 10	約 10	約 30	約 2,400	
賀茂	下田市	-	-	-	-	-	-	
	東伊豆町	約 10	-	-	-	-	約 10	
	河津町	-	-	-	-	-	-	
	南伊豆町	-	-	-	-	-	-	
	松崎町	-	-	-	-	-	-	
	西伊豆町	-	-	-	-	-	-	
	(小計)	約 10	-	-	-	-	-	約 10
東部	沼津市	約 100	約 20	-	-	-	約 100	
	熱海市	約 300	約 30	約 20	-	-	約 300	
	三島市	約 200	約 20	-	-	-	約 200	
	富士宮市	-	-	-	-	-	-	
	伊東市	約 300	約 20	約 40	-	-	約 300	
	富士市	約 10	約 10	-	-	-	約 10	
	御殿場市	約 800	約 80	-	-	約 10	約 10	約 800
	裾野市	約 100	約 20	-	-	-	-	約 100
	伊豆市	約 50	-	-	-	-	-	約 50
	伊豆の国市	約 80	-	-	-	-	-	約 80
	函南町	約 40	-	-	-	-	-	約 40
	清水町	約 20	-	-	-	-	-	約 20
	長泉町	約 40	約 10	-	-	-	-	約 40
	小山町	約 300	約 30	-	-	-	-	約 300
	(小計)	約 2,300	約 200	約 50	約 10	約 10	約 30	約 2,400
中部	静岡市葵区	-	-	-	-	-	-	
	静岡市駿河区	-	-	-	-	-	-	
	静岡市清水区	-	-	-	-	-	-	
	島田市	-	-	-	-	-	-	
	焼津市	-	-	-	-	-	-	
	藤枝市	-	-	-	-	-	-	
	牧之原市	-	-	-	-	-	-	
	吉田町	-	-	-	-	-	-	
	川根本町	-	-	-	-	-	-	
	(小計)	約 10	-	-	-	-	-	約 10
西部	浜松市中区	-	-	-	-	-	-	
	浜松市東区	-	-	-	-	-	-	
	浜松市西区	-	-	-	-	-	-	
	浜松市南区	-	-	-	-	-	-	
	浜松市北区	-	-	-	-	-	-	
	浜松市浜北区	-	-	-	-	-	-	
	浜松市天竜区	-	-	-	-	-	-	
	磐田市	-	-	-	-	-	-	
	掛川市	-	-	-	-	-	-	
	袋井市	-	-	-	-	-	-	
	湖西市	-	-	-	-	-	-	
	御前崎市	-	-	-	-	-	-	
	菊川市	-	-	-	-	-	-	
	森町	-	-	-	-	-	-	
	(小計)	-	-	-	-	-	-	-

軽傷者数（元禄型関東地震、夏・昼、早期避難率高＋呼びかけ）（人）

市町名	建物倒壊		津波	山・崖崩れ	火災	ブロック塀 の転倒、屋 外落下物	合計	
		(うち屋内収容 物移動・転倒、 屋内落下物)						
県計	約 6,600	約 1,000	約 100	約 10	約 30	約 40	約 6,800	
賀茂	下田市	約 50	-	-	-	-	約 50	
	東伊豆町	約 60	-	-	-	-	約 60	
	河津町	約 10	-	-	-	-	約 10	
	南伊豆町	約 10	-	-	-	-	約 10	
	松崎町	約 10	-	-	-	-	約 10	
	西伊豆町	約 10	-	-	-	-	約 10	
	(小計)	約 100	約 10	-	-	-	-	約 100
東部	沼津市	約 600	約 100	-	-	-	約 600	
	熱海市	約 700	約 100	約 30	-	約 10	約 700	
	三島市	約 500	約 80	-	-	-	約 10	約 500
	富士宮市	約 60	約 10	-	-	-	-	約 60
	伊東市	約 1,200	約 70	約 70	-	-	-	約 1,300
	富士市	約 200	約 40	-	-	-	-	約 200
	御殿場市	約 1,200	約 300	-	-	約 20	約 20	約 1,200
	裾野市	約 400	約 80	-	-	-	-	約 400
	伊豆市	約 200	約 10	-	-	-	-	約 200
	伊豆の国市	約 300	約 20	-	-	-	-	約 300
	函南町	約 100	約 10	-	-	-	-	約 100
	清水町	約 80	約 20	-	-	-	-	約 90
	長泉町	約 100	約 30	-	-	-	-	約 100
	小山町	約 400	約 100	-	-	-	-	約 400
	(小計)	約 6,100	約 1,000	約 100	約 10	約 30	約 40	約 6,200
中部	静岡市葵区	約 100	約 20	-	-	-	-	約 100
	静岡市駿河区	約 70	約 10	-	-	-	-	約 70
	静岡市清水区	約 100	約 20	-	-	-	-	約 100
	島田市	約 10	-	-	-	-	-	約 10
	焼津市	約 30	-	-	-	-	-	約 30
	藤枝市	約 20	-	-	-	-	-	約 20
	牧之原市	約 10	-	-	-	-	-	約 10
	吉田町	-	-	-	-	-	-	-
	川根本町	-	-	-	-	-	-	-
	(小計)	約 400	約 50	-	-	-	-	約 400
西部	浜松市中区	約 30	-	-	-	-	-	約 30
	浜松市東区	約 10	-	-	-	-	-	約 10
	浜松市西区	-	-	-	-	-	-	-
	浜松市南区	約 10	-	-	-	-	-	約 10
	浜松市北区	-	-	-	-	-	-	-
	浜松市浜北区	-	-	-	-	-	-	-
	浜松市天竜区	約 10	-	-	-	-	-	約 10
	磐田市	約 10	-	-	-	-	-	約 10
	掛川市	約 10	-	-	-	-	-	約 10
	袋井市	約 10	-	-	-	-	-	約 10
	湖西市	-	-	-	-	-	-	-
	御前崎市	-	-	-	-	-	-	-
	菊川市	-	-	-	-	-	-	-
	森町	-	-	-	-	-	-	-
(小計)	約 90	-	-	-	-	-	約 100	

死者数（元禄型関東地震、夏・昼、早期避難率低）（人）

市町名	建物倒壊		津波			山・崖崩れ	火災	ブロック塀の転倒、屋外落下物	合計
		（うち屋内収容物移動・転倒、屋内落下物）		（うち自力脱出困難）	（うち津波からの逃げ遅れ）				
県計	約 100	約 40	約 3,500	約 10	約 3,500	約 20	-	-	約 3,600
賀茂	下田市	-	-	約 300	-	約 300	-	-	約 300
	東伊豆町	-	-	約 30	-	約 30	-	-	約 30
	河津町	-	-	約 30	-	約 30	-	-	約 30
	南伊豆町	-	-	約 200	-	約 200	-	-	約 200
	松崎町	-	-	-	-	-	-	-	-
	西伊豆町	-	-	-	-	-	-	-	-
	（小計）	-	-	約 500	-	約 500	-	-	約 500
東部	沼津市	-	-	約 20	-	約 20	-	-	約 20
	熱海市	約 30	-	約 1,200	-	約 1,200	-	-	約 1,200
	三島市	約 10	-	-	-	-	-	-	約 10
	富士宮市	-	-	-	-	-	-	-	-
	伊東市	約 10	-	約 1,700	-	約 1,700	-	-	約 1,700
	富士市	-	-	-	-	-	-	-	-
	御殿場市	約 30	約 20	-	-	-	-	-	約 30
	裾野市	-	-	-	-	-	-	-	-
	伊豆市	-	-	-	-	-	-	-	約 10
	伊豆の国市	-	-	-	-	-	-	-	-
	函南町	-	-	-	-	-	-	-	-
	清水町	-	-	-	-	-	-	-	-
	長泉町	-	-	-	-	-	-	-	-
小山町	約 20	約 10	-	-	-	-	-	約 30	
（小計）	約 100	約 40	約 2,900	約 10	約 2,900	約 20	-	約 3,000	
中部	静岡市葵区	-	-	-	-	-	-	-	-
	静岡市駿河区	-	-	-	-	-	-	-	-
	静岡市清水区	-	-	約 40	-	約 40	-	-	約 40
	島田市	-	-	-	-	-	-	-	-
	焼津市	-	-	-	-	-	-	-	-
	藤枝市	-	-	-	-	-	-	-	-
	牧之原市	-	-	約 20	-	約 20	-	-	約 20
	吉田町	-	-	-	-	-	-	-	-
	川根本町	-	-	-	-	-	-	-	-
（小計）	-	-	約 70	-	約 70	-	-	約 70	
西部	浜松市中区	-	-	-	-	-	-	-	-
	浜松市東区	-	-	-	-	-	-	-	-
	浜松市西区	-	-	-	-	-	-	-	-
	浜松市南区	-	-	-	-	-	-	-	-
	浜松市北区	-	-	-	-	-	-	-	-
	浜松市浜北区	-	-	-	-	-	-	-	-
	浜松市天竜区	-	-	-	-	-	-	-	-
	磐田市	-	-	-	-	-	-	-	-
	掛川市	-	-	-	-	-	-	-	-
	袋井市	-	-	-	-	-	-	-	-
	湖西市	-	-	-	-	-	-	-	-
	御前崎市	-	-	約 40	-	約 40	-	-	約 40
	菊川市	-	-	-	-	-	-	-	-
森町	-	-	-	-	-	-	-	-	
（小計）	-	-	約 40	-	約 40	-	-	約 40	

重傷者数（元禄型関東地震、夏・昼、早期避難率低）（人）

市町名	建物倒壊		津波	山・崖崩れ	火災	ブロック塀 の転倒、屋 外落下物	合計
		(うち屋内収容 物移動・転倒、 屋内落下物)					
県計	約 2,300	約 200	約 200	約 10	約 10	約 30	約 2,600
賀茂	下田市	-	約 50	-	-	-	約 50
	東伊豆町	約 10	-	-	-	-	約 10
	河津町	-	約 10	-	-	-	約 10
	南伊豆町	-	約 10	-	-	-	約 10
	松崎町	-	-	-	-	-	-
	西伊豆町	-	-	-	-	-	-
	(小計)	約 10	-	約 60	-	-	-
東部	沼津市	約 100	約 20	-	-	-	約 100
	熱海市	約 300	約 30	約 40	-	-	約 300
	三島市	約 200	約 20	-	-	-	約 200
	富士宮市	-	-	-	-	-	-
	伊東市	約 300	約 20	約 90	-	-	約 400
	富士市	約 10	約 10	-	-	-	約 10
	御殿場市	約 800	約 80	-	-	約 10	約 800
	裾野市	約 100	約 20	-	-	-	約 100
	伊豆市	約 50	-	-	-	-	約 50
	伊豆の国市	約 80	-	-	-	-	約 80
	函南町	約 40	-	-	-	-	約 40
	清水町	約 20	-	-	-	-	約 20
	長泉町	約 40	約 10	-	-	-	約 40
	小山町	約 300	約 30	-	-	-	約 300
(小計)	約 2,300	約 200	約 100	約 10	約 10	約 30	約 2,500
中部	静岡市葵区	-	-	-	-	-	-
	静岡市駿河区	-	-	-	-	-	-
	静岡市清水区	-	-	-	-	-	-
	島田市	-	-	-	-	-	-
	焼津市	-	-	-	-	-	-
	藤枝市	-	-	-	-	-	-
	牧之原市	-	-	約 10	-	-	約 10
	吉田町	-	-	-	-	-	-
	川根本町	-	-	-	-	-	-
	(小計)	約 10	-	約 10	-	-	-
西部	浜松市中区	-	-	-	-	-	-
	浜松市東区	-	-	-	-	-	-
	浜松市西区	-	-	-	-	-	-
	浜松市南区	-	-	-	-	-	-
	浜松市北区	-	-	-	-	-	-
	浜松市浜北区	-	-	-	-	-	-
	浜松市天竜区	-	-	-	-	-	-
	磐田市	-	-	-	-	-	-
	掛川市	-	-	-	-	-	-
	袋井市	-	-	-	-	-	-
	湖西市	-	-	-	-	-	-
	御前崎市	-	-	約 20	-	-	約 20
	菊川市	-	-	-	-	-	-
	森町	-	-	-	-	-	-
(小計)	-	-	約 20	-	-	-	約 20

軽傷者数（元禄型関東地震、夏・昼、早期避難率低）（人）

市町名	建物倒壊		津波	山・崖崩れ	火災	ブロック塀 の転倒、屋 外落下物	合計	
		(うち屋内収容 物移動・転倒、 屋内落下物)						
県計	約 6,600	約 1,000	約 400	約 10	約 30	約 40	約 7,200	
賀茂	下田市	約 50	-	約 90	-	-	約 100	
	東伊豆町	約 60	-	-	-	-	約 70	
	河津町	約 10	-	約 10	-	-	約 20	
	南伊豆町	約 10	-	約 20	-	-	約 20	
	松崎町	約 10	-	-	-	-	約 10	
	西伊豆町	約 10	-	-	-	-	約 10	
	(小計)	約 100	約 10	約 100	-	-	-	約 300
東部	沼津市	約 600	約 100	-	-	-	約 600	
	熱海市	約 700	約 100	約 80	-	約 10	約 800	
	三島市	約 500	約 80	-	-	-	約 500	
	富士宮市	約 60	約 10	-	-	-	約 60	
	伊東市	約 1,200	約 70	約 200	-	-	約 1,400	
	富士市	約 200	約 40	-	-	-	約 200	
	御殿場市	約 1,200	約 300	-	-	約 20	約 1,200	
	裾野市	約 400	約 80	-	-	-	約 400	
	伊豆市	約 200	約 10	-	-	-	約 200	
	伊豆の国市	約 300	約 20	-	-	-	約 300	
	函南町	約 100	約 10	-	-	-	約 100	
	清水町	約 80	約 20	-	-	-	約 90	
	長泉町	約 100	約 30	-	-	-	約 100	
	小山町	約 400	約 100	-	-	-	約 400	
	(小計)	約 6,100	約 1,000	約 300	約 10	約 30	約 40	約 6,400
中部	静岡市葵区	約 100	約 20	-	-	-	約 100	
	静岡市駿河区	約 70	約 10	-	-	-	約 70	
	静岡市清水区	約 100	約 20	-	-	-	約 100	
	島田市	約 10	-	-	-	-	約 10	
	焼津市	約 30	-	-	-	-	約 30	
	藤枝市	約 20	-	-	-	-	約 20	
	牧之原市	約 10	-	約 10	-	-	約 20	
	吉田町	-	-	-	-	-	-	
	川根本町	-	-	-	-	-	-	
	(小計)	約 400	約 50	約 20	-	-	-	約 400
西部	浜松市中区	約 30	-	-	-	-	約 30	
	浜松市東区	約 10	-	-	-	-	約 10	
	浜松市西区	-	-	-	-	-	-	
	浜松市南区	約 10	-	-	-	-	約 10	
	浜松市北区	-	-	-	-	-	-	
	浜松市浜北区	-	-	-	-	-	-	
	浜松市天竜区	約 10	-	-	-	-	約 10	
	磐田市	約 10	-	-	-	-	約 10	
	掛川市	約 10	-	-	-	-	約 10	
	袋井市	約 10	-	-	-	-	約 10	
	湖西市	-	-	-	-	-	-	
	御前崎市	-	-	約 40	-	-	-	約 40
	菊川市	-	-	-	-	-	-	
	森町	-	-	-	-	-	-	
(小計)	約 90	-	約 40	-	-	-	約 100	

死者数（元禄型関東地震、冬・夕、早期避難率高+呼びかけ）（人）

市町名	建物倒壊		津波			山・崖崩れ	火災	ブロック塀の転倒、屋外落下物	合計
		(うち屋内収容物移動・転倒、屋内落下物)		(うち自力脱出困難)	(うち津波からの逃げ遅れ)				
県計	約 200	約 50	約 1,900	約 10	約 1,900	約 40	約 20	-	約 2,100
賀茂	下田市	-	-	約 10	-	約 10	-	-	約 10
	東伊豆町	-	-	約 10	-	約 10	-	-	約 10
	河津町	-	-	約 10	-	約 10	-	-	約 10
	南伊豆町	-	-	-	-	-	-	-	-
	松崎町	-	-	-	-	-	-	-	-
	西伊豆町	-	-	-	-	-	-	-	-
	(小計)	-	-	約 40	-	約 40	-	-	約 40
東部	沼津市	-	-	約 10	-	約 10	約 10	-	約 20
	熱海市	約 50	約 10	約 800	約 10	約 800	約 10	約 10	約 900
	三島市	-	-	-	-	-	-	-	-
	富士宮市	-	-	-	-	-	-	-	-
	伊東市	約 10	-	約 900	-	約 900	-	-	約 900
	富士市	-	-	-	-	-	-	-	-
	御殿場市	約 50	約 20	-	-	-	約 10	-	約 60
	裾野市	約 10	-	-	-	-	-	-	約 10
	伊豆市	-	-	-	-	-	約 10	-	約 10
	伊豆の国市	-	-	-	-	-	-	-	約 10
	函南町	-	-	-	-	-	-	-	-
	清水町	-	-	-	-	-	-	-	-
	長泉町	-	-	-	-	-	-	-	-
小山町	約 40	約 10	-	-	-	-	-	約 40	
(小計)	約 200	約 50	約 1,800	約 10	約 1,800	約 40	約 20	約 2,000	
中部	静岡市葵区	-	-	-	-	-	-	-	-
	静岡市駿河区	-	-	-	-	-	-	-	-
	静岡市清水区	-	-	約 30	-	約 30	-	-	約 30
	島田市	-	-	-	-	-	-	-	-
	焼津市	-	-	-	-	-	-	-	-
	藤枝市	-	-	-	-	-	-	-	-
	牧之原市	-	-	約 10	-	約 10	-	-	約 10
	吉田町	-	-	-	-	-	-	-	-
	川根本町	-	-	-	-	-	-	-	-
(小計)	-	-	約 50	-	約 50	-	-	約 50	
西部	浜松市中区	-	-	-	-	-	-	-	-
	浜松市東区	-	-	-	-	-	-	-	-
	浜松市西区	-	-	-	-	-	-	-	-
	浜松市南区	-	-	-	-	-	-	-	-
	浜松市北区	-	-	-	-	-	-	-	-
	浜松市浜北区	-	-	-	-	-	-	-	-
	浜松市天竜区	-	-	-	-	-	-	-	-
	磐田市	-	-	-	-	-	-	-	-
	掛川市	-	-	-	-	-	-	-	-
	袋井市	-	-	-	-	-	-	-	-
	湖西市	-	-	-	-	-	-	-	-
	御前崎市	-	-	-	-	-	-	-	-
	菊川市	-	-	-	-	-	-	-	-
森町	-	-	-	-	-	-	-	-	
(小計)	-	-	-	-	-	-	-	-	

重傷者数（元禄型関東地震、冬・夕、早期避難率高+呼びかけ）（人）

市町名	建物倒壊		津波	山・崖崩れ	火災	ブロック塀 の転倒、屋 外落下物	合計
		(うち屋内収容 物移動・転倒、 屋内落下物)					
県計	約 1,800	約 200	約 70	約 20	約 60	約 40	約 2,000
賀茂	下田市	-	-	-	-	-	-
	東伊豆町	-	-	-	-	-	-
	河津町	-	-	-	-	-	-
	南伊豆町	-	-	-	-	-	-
	松崎町	-	-	-	-	-	-
	西伊豆町	-	-	-	-	-	-
	(小計)	-	-	-	-	-	-
東部	沼津市	-	約 10	-	-	-	約 10
	熱海市	約 600	約 20	約 30	-	約 20	約 700
	三島市	-	約 10	-	-	-	約 10
	富士宮市	-	-	-	-	-	-
	伊東市	約 100	約 10	約 40	-	約 10	約 200
	富士市	-	-	-	-	-	約 10
	御殿場市	約 600	約 70	-	-	約 20	約 700
	裾野市	約 100	約 10	-	-	約 10	約 100
	伊豆市	約 20	-	-	-	-	約 20
	伊豆の国市	約 40	-	-	-	-	約 50
	函南町	約 30	-	-	-	-	約 30
	清水町	約 10	-	-	-	-	約 20
	長泉町	約 30	-	-	-	-	約 40
	小山町	約 200	約 20	-	-	-	約 200
	(小計)	約 1,800	約 200	約 70	約 20	約 60	約 40
中部	静岡市葵区	-	-	-	-	-	-
	静岡市駿河区	-	-	-	-	-	-
	静岡市清水区	-	-	-	-	-	-
	島田市	-	-	-	-	-	-
	焼津市	-	-	-	-	-	-
	藤枝市	-	-	-	-	-	-
	牧之原市	-	-	-	-	-	-
	吉田町	-	-	-	-	-	-
	川根本町	-	-	-	-	-	-
	(小計)	-	-	-	-	-	-
西部	浜松市中区	-	-	-	-	-	-
	浜松市東区	-	-	-	-	-	-
	浜松市西区	-	-	-	-	-	-
	浜松市南区	-	-	-	-	-	-
	浜松市北区	-	-	-	-	-	-
	浜松市浜北区	-	-	-	-	-	-
	浜松市天竜区	-	-	-	-	-	-
	磐田市	-	-	-	-	-	-
	掛川市	-	-	-	-	-	-
	袋井市	-	-	-	-	-	-
	湖西市	-	-	-	-	-	-
	御前崎市	-	-	-	-	-	-
	菊川市	-	-	-	-	-	-
	森町	-	-	-	-	-	-
(小計)	-	-	-	-	-	-	約 10

軽傷者数（元禄型関東地震、冬・夕、早期避難率高+呼びかけ）（人）

市町名	建物倒壊		津波	山・崖崩れ	火災	ブロック塀 の転倒、屋 外落下物	合計	
		(うち屋内収容 物移動・転倒、 屋内落下物)						
県計	約 4,900	約 1,000	約 100	約 20	約 200	約 90	約 5,300	
賀茂	下田市	約 10	-	-	-	-	約 10	
	東伊豆町	約 30	-	-	-	-	約 40	
	河津町	-	-	-	-	-	-	
	南伊豆町	-	-	-	-	-	-	
	松崎町	-	-	-	-	-	-	
	西伊豆町	-	-	-	-	-	-	
	(小計)	約 60	約 10	-	-	-	-	約 60
東部	沼津市	約 10	約 90	-	-	-	約 10	
	熱海市	約 1,200	約 90	約 50	-	約 50	約 40	約 1,300
	三島市	-	約 70	-	-	-	-	-
	富士宮市	約 10	約 10	-	-	-	-	約 10
	伊東市	約 400	約 70	約 90	-	約 20	-	約 500
	富士市	約 100	約 40	-	-	-	-	約 100
	御殿場市	約 1,200	約 300	-	-	約 50	約 40	約 1,300
	裾野市	約 400	約 70	-	-	約 20	-	約 400
	伊豆市	約 100	約 10	-	-	-	-	約 200
	伊豆の国市	約 300	約 20	-	-	-	-	約 300
	函南町	約 100	約 10	-	-	-	-	約 100
	清水町	約 100	約 20	-	-	-	-	約 100
	長泉町	約 200	約 30	-	-	-	約 10	約 200
	小山町	約 300	約 90	-	-	約 10	-	約 400
	(小計)	約 4,500	約 1,000	約 100	約 20	約 200	約 90	約 4,900
中部	静岡市葵区	約 60	約 20	-	-	-	-	約 70
	静岡市駿河区	約 40	約 10	-	-	-	-	約 40
	静岡市清水区	約 50	約 20	-	-	-	-	約 50
	島田市	-	-	-	-	-	-	-
	焼津市	約 10	-	-	-	-	-	約 10
	藤枝市	約 10	-	-	-	-	-	約 10
	牧之原市	-	-	-	-	-	-	-
	吉田町	-	-	-	-	-	-	-
	川根本町	-	-	-	-	-	-	-
	(小計)	約 200	約 50	-	-	-	-	約 200
西部	浜松市中区	約 10	-	-	-	-	-	約 10
	浜松市東区	-	-	-	-	-	-	-
	浜松市西区	-	-	-	-	-	-	-
	浜松市南区	約 100	-	-	-	-	-	約 100
	浜松市北区	-	-	-	-	-	-	-
	浜松市浜北区	約 10	-	-	-	-	-	約 10
	浜松市天竜区	-	-	-	-	-	-	-
	磐田市	-	-	-	-	-	-	-
	掛川市	-	-	-	-	-	-	-
	袋井市	-	-	-	-	-	-	-
	湖西市	-	-	-	-	-	-	-
	御前崎市	-	-	-	-	-	-	-
	菊川市	-	-	-	-	-	-	-
	森町	-	-	-	-	-	-	-
(小計)	約 200	-	-	-	-	-	約 200	

死者数（元禄型関東地震、冬・夕、早期避難率低）（人）

市町名	建物倒壊		津波			山・崖崩れ	火災	ブロック塀の転倒、屋外落下物	合計
		（うち屋内収容物移動・転倒、屋内落下物）		（うち自力脱出困難）	（うち津波からの逃げ遅れ）				
県計	約 200	約 50	約 4,700	約 10	約 4,600	約 40	約 20	-	約 4,900
賀茂	下田市	-	-	約 400	-	約 400	-	-	約 400
	東伊豆町	-	-	約 40	-	約 40	-	-	約 40
	河津町	-	-	約 40	-	約 40	-	-	約 40
	南伊豆町	-	-	約 200	-	約 200	-	-	約 200
	松崎町	-	-	-	-	-	-	-	-
	西伊豆町	-	-	-	-	-	-	-	-
	（小計）	-	-	約 600	-	約 600	-	-	約 600
東部	沼津市	-	-	約 20	-	約 20	約 10	-	約 30
	熱海市	約 50	約 10	約 1,700	約 10	約 1,700	約 10	約 10	約 1,700
	三島市	-	-	-	-	-	-	-	-
	富士宮市	-	-	-	-	-	-	-	-
	伊東市	約 10	-	約 2,200	-	約 2,200	-	-	約 2,200
	富士市	-	-	-	-	-	-	-	-
	御殿場市	約 50	約 20	-	-	-	約 10	-	約 60
	裾野市	約 10	-	-	-	-	-	-	約 10
	伊豆市	-	-	-	-	-	約 10	-	約 10
	伊豆の国市	-	-	-	-	-	-	-	約 10
	函南町	-	-	-	-	-	-	-	-
	清水町	-	-	-	-	-	-	-	-
	長泉町	-	-	-	-	-	-	-	-
小山町	約 40	約 10	-	-	-	-	-	約 40	
（小計）	約 200	約 50	約 3,900	約 10	約 3,900	約 40	約 20	約 4,100	
中部	静岡市葵区	-	-	-	-	-	-	-	-
	静岡市駿河区	-	-	-	-	-	-	-	-
	静岡市清水区	-	-	約 60	-	約 60	-	-	約 60
	島田市	-	-	-	-	-	-	-	-
	焼津市	-	-	-	-	-	-	-	-
	藤枝市	-	-	-	-	-	-	-	-
	牧之原市	-	-	約 30	-	約 30	-	-	約 30
	吉田町	-	-	-	-	-	-	-	-
	川根本町	-	-	-	-	-	-	-	-
（小計）	-	-	約 100	-	約 100	-	-	約 100	
西部	浜松市中区	-	-	-	-	-	-	-	-
	浜松市東区	-	-	-	-	-	-	-	-
	浜松市西区	-	-	-	-	-	-	-	-
	浜松市南区	-	-	-	-	-	-	-	-
	浜松市北区	-	-	-	-	-	-	-	-
	浜松市浜北区	-	-	-	-	-	-	-	-
	浜松市天竜区	-	-	-	-	-	-	-	-
	磐田市	-	-	-	-	-	-	-	-
	掛川市	-	-	-	-	-	-	-	-
	袋井市	-	-	-	-	-	-	-	-
	湖西市	-	-	-	-	-	-	-	-
	御前崎市	-	-	約 20	-	約 20	-	-	約 20
	菊川市	-	-	-	-	-	-	-	-
森町	-	-	-	-	-	-	-	-	
（小計）	-	-	約 20	-	約 20	-	-	約 20	

重傷者数（元禄型関東地震、冬・夕、早期避難率低）（人）

市町名	建物倒壊		津波	山・崖崩れ	火災	ブロック塀 の転倒、屋 外落下物	合計
		(うち屋内収容 物移動・転倒、 屋内落下物)					
県計	約 1,800	約 200	約 300	約 20	約 60	約 40	約 2,200
賀茂	下田市	-	約 50	-	-	-	約 50
	東伊豆町	-	-	-	-	-	約 10
	河津町	-	約 10	-	-	-	約 10
	南伊豆町	-	約 10	-	-	-	約 10
	松崎町	-	-	-	-	-	-
	西伊豆町	-	-	-	-	-	-
	(小計)	-	-	約 80	-	-	-
東部	沼津市	-	約 10	-	-	-	約 10
	熱海市	約 600	約 20	約 60	-	約 20	約 700
	三島市	-	約 10	-	-	約 10	約 10
	富士宮市	-	-	-	-	-	-
	伊東市	約 100	約 10	約 100	-	約 10	約 200
	富士市	-	-	-	-	-	約 10
	御殿場市	約 600	約 70	-	-	約 20	約 700
	裾野市	約 100	約 10	-	-	約 10	約 100
	伊豆市	約 20	-	-	-	-	約 20
	伊豆の国市	約 40	-	-	-	-	約 50
	函南町	約 30	-	-	-	-	約 30
	清水町	約 10	-	-	-	-	約 20
	長泉町	約 30	-	-	-	-	約 40
	小山町	約 200	約 20	-	-	-	約 200
	(小計)	約 1,800	約 200	約 200	約 20	約 60	約 40
中部	静岡市葵区	-	-	-	-	-	-
	静岡市駿河区	-	-	-	-	-	-
	静岡市清水区	-	-	-	-	-	-
	島田市	-	-	-	-	-	-
	焼津市	-	-	-	-	-	-
	藤枝市	-	-	-	-	-	-
	牧之原市	-	-	約 10	-	-	約 10
	吉田町	-	-	-	-	-	-
	川根本町	-	-	-	-	-	-
	(小計)	-	-	約 10	-	-	-
西部	浜松市中区	-	-	-	-	-	-
	浜松市東区	-	-	-	-	-	-
	浜松市西区	-	-	-	-	-	-
	浜松市南区	-	-	-	-	-	-
	浜松市北区	-	-	-	-	-	-
	浜松市浜北区	-	-	-	-	-	-
	浜松市天竜区	-	-	-	-	-	-
	磐田市	-	-	-	-	-	-
	掛川市	-	-	-	-	-	-
	袋井市	-	-	-	-	-	-
	湖西市	-	-	-	-	-	-
	御前崎市	-	-	約 10	-	-	約 10
	菊川市	-	-	-	-	-	-
	森町	-	-	-	-	-	-
(小計)	-	-	約 10	-	-	-	約 20

軽傷者数（元禄型関東地震、冬・夕、早期避難率低）（人）

市町名	建物倒壊		津波	山・崖崩れ	火災	ブロック塀 の転倒、屋 外落下物	合計	
		（うち屋内収容 物移動・転倒、 屋内落下物）						
県計	約 4,900	約 1,000	約 500	約 20	約 200	約 90	約 5,700	
賀茂	下田市	約 10	-	約 100	-	-	約 100	
	東伊豆町	約 30	-	約 10	-	-	約 40	
	河津町	-	-	約 10	-	-	約 20	
	南伊豆町	-	-	約 20	-	-	約 30	
	松崎町	-	-	-	-	-	-	
	西伊豆町	-	-	-	-	-	約 10	
	（小計）	約 60	約 10	約 200	-	-	-	約 200
東部	沼津市	約 10	約 90	-	-	-	約 10	
	熱海市	約 1,200	約 90	約 100	-	約 50	約 40	約 1,400
	三島市	-	約 70	-	-	-	-	-
	富士宮市	約 10	約 10	-	-	-	-	約 10
	伊東市	約 400	約 70	約 200	-	約 20	-	約 700
	富士市	約 100	約 40	-	-	-	-	約 100
	御殿場市	約 1,200	約 300	-	-	約 50	約 40	約 1,300
	裾野市	約 400	約 70	-	-	約 20	-	約 400
	伊豆市	約 100	約 10	-	-	-	-	約 200
	伊豆の国市	約 300	約 20	-	-	-	-	約 300
	函南町	約 100	約 10	-	-	-	-	約 100
	清水町	約 100	約 20	-	-	-	-	約 100
	長泉町	約 200	約 30	-	-	-	約 10	約 200
	小山町	約 300	約 90	-	-	約 10	-	約 400
	（小計）	約 4,500	約 1,000	約 300	約 20	約 200	約 90	約 5,100
中部	静岡市葵区	約 60	約 20	-	-	-	-	約 70
	静岡市駿河区	約 40	約 10	-	-	-	-	約 40
	静岡市清水区	約 50	約 20	約 10	-	-	-	約 60
	島田市	-	-	-	-	-	-	-
	焼津市	約 10	-	-	-	-	-	約 10
	藤枝市	約 10	-	-	-	-	-	約 10
	牧之原市	-	-	約 20	-	-	-	約 20
	吉田町	-	-	-	-	-	-	-
	川根本町	-	-	-	-	-	-	-
（小計）	約 200	約 50	約 20	-	-	-	約 200	
西部	浜松市中区	約 10	-	-	-	-	-	約 10
	浜松市東区	-	-	-	-	-	-	-
	浜松市西区	-	-	-	-	-	-	-
	浜松市南区	約 100	-	-	-	-	-	約 100
	浜松市北区	-	-	-	-	-	-	-
	浜松市浜北区	約 10	-	-	-	-	-	約 10
	浜松市天竜区	-	-	-	-	-	-	-
	磐田市	-	-	-	-	-	-	-
	掛川市	-	-	-	-	-	-	-
	袋井市	-	-	-	-	-	-	-
	湖西市	-	-	-	-	-	-	-
	御前崎市	-	-	約 20	-	-	-	約 20
	菊川市	-	-	-	-	-	-	-
	森町	-	-	-	-	-	-	-
（小計）	約 200	-	約 20	-	-	-	約 200	

市町別の最大死者数（相模トラフ沿いで発生する地震・津波、早期避難率高+呼びかけ）（人）

市町名	建物倒壊		津波	山・崖崩れ	火災	ブロック塀 の転倒、屋 外落下物	合計	死者数(合計)が最大となるケース	
		(うち屋内収容 物移動・転倒、 屋内落下物)						地震動・津波 ケース	季節・ 時間帯
県計	約 200	約 70	約 4,700	約 50	約 20	-	約 5,000	L2元禄	冬・深夜
賀茂	下田市	-	約 100	-	-	-	約 100	L2元禄	冬・深夜
	東伊豆町	-	約 30	-	-	-	約 30	L2元禄	冬・深夜
	河津町	-	約 10	-	-	-	約 10	L2元禄	冬・深夜
	南伊豆町	-	-	-	-	-	-	-	-
	松崎町	-	-	-	-	-	-	-	-
	西伊豆町	-	-	-	-	-	-	-	-
東部	沼津市	約 10	約 10	約 10	-	-	約 30	L2元禄	冬・深夜
	熱海市	約 60	約 10	約 1,800	約 10	約 10	約 1,900	L2元禄	冬・深夜
	三島市	約 10	-	-	-	-	約 20	L2元禄	冬・深夜
	富士宮市	-	-	-	-	-	-	-	-
	伊東市	約 30	-	約 2,600	-	-	約 2,700	L2元禄	冬・深夜
	富士市	-	-	-	-	-	-	-	-
	御殿場市	約 60	約 30	-	-	約 10	約 60	L2元禄	冬・深夜
	裾野市	約 10	-	-	-	-	約 10	L2元禄	冬・深夜
	伊豆市	-	-	-	約 10	-	約 10	L2元禄	冬・深夜
	伊豆の国市	-	-	-	-	-	約 10	L2元禄	冬・深夜
	函南町	-	-	-	-	-	約 10	L2元禄	冬・深夜
清水町	-	-	-	-	-	-	-	-	
長泉町	-	-	-	-	-	-	-	-	
小山町	約 50	約 10	-	約 10	-	約 50	L2元禄	冬・深夜	
中部	静岡市葵区	-	-	-	-	-	-	-	-
	静岡市駿河区	-	-	-	-	-	-	-	-
	静岡市清水区	-	-	約 40	-	-	約 40	L2元禄	冬・深夜
	島田市	-	-	-	-	-	-	-	-
	焼津市	-	-	-	-	-	-	-	-
	藤枝市	-	-	-	-	-	-	-	-
	牧之原市	-	-	約 20	-	-	約 20	L2元禄	冬・深夜
	吉田町	-	-	-	-	-	-	-	-
川根本町	-	-	-	-	-	-	-	-	
西部	浜松市中区	-	-	-	-	-	-	-	-
	浜松市東区	-	-	-	-	-	-	-	-
	浜松市西区	-	-	-	-	-	-	-	-
	浜松市南区	-	-	-	-	-	-	-	-
	浜松市北区	-	-	-	-	-	-	-	-
	浜松市浜北区	-	-	-	-	-	-	-	-
	浜松市天竜区	-	-	-	-	-	-	-	-
	磐田市	-	-	-	-	-	-	-	-
	掛川市	-	-	-	-	-	-	-	-
	袋井市	-	-	-	-	-	-	-	-
	湖西市	-	-	-	-	-	-	-	-
	御前崎市	-	-	-	-	-	-	-	-
	菊川市	-	-	-	-	-	-	-	-
森町	-	-	-	-	-	-	-	-	

注1) 「死者数(合計)が最大となるケース」を示しているが、各セルの値はそのケースに限らず、被害要因ごとに見た場合の全ケースの最大値を示している。(例えば、市町別の被害合計が最大となるのが深夜の場合であっても、火災は夕方が最大となる場合には火災の欄には夕方の数値を示している。)

注2) 県計の欄は各市町の最大値の合計ではない。

市町別の最大死者数（相模トラフ沿いで発生する地震・津波、早期避難率低）（人）

市町名	建物倒壊		津波	山・崖崩れ	火災	ブロック塀 の転倒、屋 外落下物	合計	死者数(合計)が最大となるケース	
		(うち屋内収容 物移動・転倒、 屋内落下物)						地震動・津波 ケース	季節・ 時間帯
県計	約 200	約 70	約 5,700	約 50	約 20	-	約 6,000	L2元禄	冬・深夜
賀茂	下田市	-	約 600	-	-	-	約 600	L2元禄	冬・深夜
	東伊豆町	-	約 50	-	-	-	約 50	L2元禄	冬・深夜
	河津町	-	約 40	-	-	-	約 40	L2元禄	冬・深夜
	南伊豆町	-	約 200	-	-	-	約 200	L2元禄	冬・深夜
	松崎町	-	-	-	-	-	-	-	-
	西伊豆町	-	-	-	-	-	-	-	-
東部	沼津市	約 10	約 30	約 10	-	-	約 40	L2元禄	冬・深夜
	熱海市	約 60	約 10	約 1,800	約 10	約 10	約 1,900	L2元禄	冬・深夜
	三島市	約 10	-	-	-	-	約 20	L2元禄	冬・深夜
	富士宮市	-	-	-	-	-	-	-	-
	伊東市	約 30	-	約 2,800	-	-	約 2,800	L2元禄	冬・深夜
	富士市	-	-	-	-	-	-	-	-
	御殿場市	約 60	約 30	-	-	約 10	約 60	L2元禄	冬・深夜
	裾野市	約 10	-	-	-	-	約 10	L2元禄	冬・深夜
	伊豆市	-	-	-	約 10	-	約 10	L2元禄	冬・深夜
	伊豆の国市	-	-	-	-	-	約 10	L2元禄	冬・深夜
	函南町	-	-	-	-	-	約 10	L2元禄	冬・深夜
	清水町	-	-	-	-	-	-	-	-
長泉町	-	-	-	-	-	-	-	-	
小山町	約 50	約 10	-	約 10	-	約 50	L2元禄	冬・深夜	
中部	静岡市葵区	-	-	-	-	-	-	-	-
	静岡市駿河区	-	-	約 10	-	-	約 10	L2元禄	冬・深夜
	静岡市清水区	-	-	約 100	-	-	約 100	L2元禄	冬・深夜
	島田市	-	-	-	-	-	-	-	-
	焼津市	-	-	約 10	-	-	約 10	L2元禄	冬・深夜
	藤枝市	-	-	-	-	-	-	-	-
	牧之原市	-	-	約 30	-	-	約 30	L2元禄	冬・深夜
	吉田町	-	-	-	-	-	-	-	-
	川根本町	-	-	-	-	-	-	-	-
西部	浜松市中区	-	-	-	-	-	-	-	-
	浜松市東区	-	-	-	-	-	-	-	-
	浜松市西区	-	-	-	-	-	-	-	-
	浜松市南区	-	-	-	-	-	-	-	-
	浜松市北区	-	-	-	-	-	-	-	-
	浜松市浜北区	-	-	-	-	-	-	-	-
	浜松市天竜区	-	-	-	-	-	-	-	-
	磐田市	-	-	-	-	-	-	-	-
	掛川市	-	-	-	-	-	-	-	-
	袋井市	-	-	-	-	-	-	-	-
	湖西市	-	-	-	-	-	-	-	-
	御前崎市	-	-	約 40	-	-	約 40	L2元禄	夏・昼
	菊川市	-	-	-	-	-	-	-	-
森町	-	-	-	-	-	-	-	-	

注1) 「死者数(合計)が最大となるケース」を示しているが、各セルの値はそのケースに限らず、被害要因ごとに見た場合の全ケースの最大値を示している。(例えば、市町別の被害合計が最大となるのが深夜の場合であっても、火災は夕方が最大となる場合には火災の欄には夕方の数値を示している。)

注2) 県計の欄は各市町の最大値の合計ではない。

【参考】市町別の自力脱出困難者数

(地震動による建物倒壊に伴う自力脱出困難者数)

(注) 市町別の数値はある程度幅をもって見る必要がある。また、四捨五入の関係で合計が合わない場合がある。

1. 駿河トラフ・南海トラフ沿いで発生する地震・津波

1) レベル1の地震・津波（東海地震、東海・東南海地震、東海・東南海・南海地震）

自力脱出困難者数（東海地震、東海・東南海地震、東海・東南海・南海地震）（人）

市町名	冬・深夜			夏・昼			冬・夕			
	木造	非木造	計	木造	非木造	計	木造	非木造	計	
県計	約 23,000	約 9,100	約 32,000	約 9,500	約 18,000	約 27,000	約 17,000	約 12,000	約 29,000	
賀茂	下田市	-	-	-	-	-	-	-	-	
	東伊豆町	-	-	-	-	-	-	-	-	
	河津町	-	-	-	-	-	-	-	-	
	南伊豆町	-	-	-	-	-	-	-	-	
	松崎町	約 10	-	約 10	-	-	-	-	-	
	西伊豆町	-	-	-	-	-	-	-	-	
	(小計)	約 10	-	約 10	約 10	-	約 10	約 10	-	約 10
東部	沼津市	約 30	約 10	約 40	約 10	約 20	約 30	約 20	約 10	約 30
	熱海市	-	-	-	-	-	-	-	-	-
	三島市	約 10	-	約 10	-	-	-	約 10	-	約 10
	富士宮市	約 60	約 10	約 80	約 20	約 30	約 50	約 40	約 20	約 60
	伊東市	約 10	-	約 10	-	-	-	約 10	-	約 10
	富士市	約 100	約 20	約 100	約 40	約 50	約 90	約 80	約 30	約 100
	御殿場市	約 10	約 10	約 20	約 10	約 10	約 20	約 10	約 10	約 20
	裾野市	約 10	約 10	約 20	約 10	約 10	約 20	約 10	約 10	約 20
	伊豆市	約 10	-	約 10	-	-	-	-	-	-
	伊豆の国市	-	-	-	-	-	-	-	-	-
	函南町	-	-	-	-	-	-	-	-	-
	清水町	-	-	-	-	-	-	-	-	-
	長泉町	約 10	-	約 10	-	-	-	-	-	-
	小山町	-	-	-	-	-	-	-	-	-
	(小計)	約 300	約 60	約 300	約 100	約 100	約 200	約 200	約 80	約 300
中部	静岡市葵区	約 2,400	約 1,100	約 3,500	約 1,000	約 2,000	約 3,100	約 1,800	約 1,400	約 3,200
	静岡市駿河区	約 1,800	約 1,100	約 2,900	約 800	約 1,800	約 2,600	約 1,400	約 1,300	約 2,700
	静岡市清水区	約 1,500	約 400	約 1,900	約 700	約 900	約 1,500	約 1,100	約 600	約 1,700
	島田市	約 500	約 100	約 600	約 200	約 300	約 500	約 400	約 200	約 500
	焼津市	約 2,400	約 600	約 3,000	約 900	約 1,500	約 2,500	約 1,700	約 900	約 2,700
	藤枝市	約 1,300	約 300	約 1,700	約 500	約 700	約 1,200	約 900	約 400	約 1,400
	牧之原市	約 400	約 60	約 500	約 200	約 200	約 400	約 300	約 100	約 400
	吉田町	約 200	約 60	約 200	約 70	約 100	約 200	約 100	約 80	約 200
	川根本町	-	-	-	-	-	-	-	-	-
	(小計)	約 11,000	約 3,800	約 14,000	約 4,400	約 7,500	約 12,000	約 7,900	約 5,000	約 13,000
	西部	浜松市中央区	約 2,800	約 1,900	約 4,700	約 1,200	約 3,000	約 4,200	約 2,100	約 2,200
浜松市東区		約 700	約 400	約 1,000	約 300	約 700	約 900	約 500	約 500	約 1,000
浜松市西区		約 900	約 300	約 1,200	約 400	約 600	約 1,000	約 700	約 400	約 1,100
浜松市南区		約 1,600	約 700	約 2,300	約 700	約 1,500	約 2,200	約 1,200	約 1,000	約 2,200
浜松市北区		約 70	約 20	約 90	約 30	約 40	約 70	約 50	約 20	約 80
浜松市浜北区		約 100	約 30	約 100	約 50	約 70	約 100	約 90	約 40	約 100
浜松市天竜区		約 10	-	約 10	-	-	-	-	-	-
磐田市		約 1,900	約 500	約 2,400	約 800	約 1,300	約 2,100	約 1,400	約 800	約 2,200
掛川市		約 1,200	約 400	約 1,600	約 500	約 900	約 1,400	約 900	約 600	約 1,500
袋井市		約 1,600	約 900	約 2,500	約 700	約 1,800	約 2,400	約 1,200	約 1,200	約 2,300
湖西市		約 200	約 70	約 300	約 100	約 200	約 300	約 200	約 100	約 300
御前崎市		約 200	約 40	約 200	約 80	約 100	約 200	約 100	約 70	約 200
菊川市		約 300	約 70	約 300	約 100	約 100	約 200	約 200	約 90	約 300
森町		約 100	約 10	約 100	約 50	約 50	約 100	約 90	約 20	約 100
(小計)	約 12,000	約 5,300	約 17,000	約 4,900	約 10,000	約 15,000	約 8,800	約 6,900	約 16,000	

自力脱出困難者数（東海地震、東海・東南海地震、東海・東南海・南海地震；予知あり）（人）

市町名	冬・深夜			夏・昼			冬・夕			
	木造	非木造	計	木造	非木造	計	木造	非木造	計	
県計	約 6,500	約 2,600	約 9,100	約 2,700	約 5,200	約 7,900	約 4,900	約 3,500	約 8,300	
賀茂	下田市	-	-	-	-	-	-	-	-	
	東伊豆町	-	-	-	-	-	-	-	-	
	河津町	-	-	-	-	-	-	-	-	
	南伊豆町	-	-	-	-	-	-	-	-	
	松崎町	-	-	-	-	-	-	-	-	
	西伊豆町	-	-	-	-	-	-	-	-	
	(小計)	-	-	-	-	-	-	-	-	
東部	沼津市	約 10	-	約 10	-	約 10	約 10	-	約 10	
	熱海市	-	-	-	-	-	-	-	-	
	三島市	-	-	-	-	-	-	-	-	
	富士宮市	約 20	-	約 20	約 10	約 10	約 20	約 10	約 20	
	伊東市	-	-	-	-	-	-	-	-	
	富士市	約 30	約 10	約 40	約 10	約 10	約 30	約 20	約 30	
	御殿場市	-	-	約 10	-	-	-	-	-	
	裾野市	-	-	約 10	-	-	-	-	-	
	伊豆市	-	-	-	-	-	-	-	-	
	伊豆の国市	-	-	-	-	-	-	-	-	
	函南町	-	-	-	-	-	-	-	-	
	清水町	-	-	-	-	-	-	-	-	
	長泉町	-	-	-	-	-	-	-	-	
	小山町	-	-	-	-	-	-	-	-	
(小計)	約 70	約 20	約 90	約 30	約 30	約 60	約 50	約 20	約 80	
中部	静岡市葵区	約 700	約 300	約 1,000	約 300	約 600	約 900	約 500	約 400	約 900
	静岡市駿河区	約 500	約 300	約 800	約 200	約 500	約 700	約 400	約 400	約 800
	静岡市清水区	約 400	約 100	約 600	約 200	約 300	約 400	約 300	約 200	約 500
	島田市	約 200	約 30	約 200	約 60	約 80	約 100	約 100	約 50	約 200
	焼津市	約 700	約 200	約 900	約 300	約 400	約 700	約 500	約 300	約 800
	藤枝市	約 400	約 90	約 500	約 100	約 200	約 300	約 300	約 100	約 400
	牧之原市	約 100	約 20	約 100	約 50	約 60	約 100	約 100	約 30	約 100
	吉田町	約 40	約 20	約 60	約 20	約 40	約 60	約 30	約 20	約 60
	川根本町	-	-	-	-	-	-	-	-	-
	(小計)	約 3,000	約 1,100	約 4,100	約 1,300	約 2,200	約 3,400	約 2,300	約 1,400	約 3,700
西部	浜松市中区	約 800	約 500	約 1,400	約 300	約 900	約 1,200	約 600	約 600	約 1,300
	浜松市東区	約 200	約 100	約 300	約 80	約 200	約 300	約 100	約 100	約 300
	浜松市西区	約 300	約 80	約 400	約 100	約 200	約 300	約 200	約 100	約 300
	浜松市南区	約 500	約 200	約 700	約 200	約 400	約 600	約 300	約 300	約 600
	浜松市北区	約 20	-	約 30	約 10	約 10	約 20	約 20	約 10	約 20
	浜松市浜北区	約 30	約 10	約 40	約 10	約 20	約 40	約 30	約 10	約 40
	浜松市天竜区	-	-	-	-	-	-	-	-	-
	磐田市	約 500	約 200	約 700	約 200	約 400	約 600	約 400	約 200	約 600
	掛川市	約 400	約 100	約 500	約 100	約 300	約 400	約 300	約 200	約 400
	袋井市	約 500	約 200	約 700	約 200	約 500	約 700	約 300	約 300	約 700
	湖西市	約 70	約 20	約 90	約 30	約 50	約 80	約 60	約 30	約 90
	御前崎市	約 60	約 10	約 70	約 20	約 30	約 60	約 40	約 20	約 60
	菊川市	約 70	約 20	約 90	約 30	約 40	約 70	約 50	約 30	約 80
	森町	約 40	-	約 40	約 10	約 10	約 30	約 30	約 10	約 30
(小計)	約 3,400	約 1,500	約 4,900	約 1,400	約 3,000	約 4,400	約 2,500	約 2,000	約 4,500	

2) レベル2の地震・津波（南海トラフ巨大地震）

自力脱出困難者数（南海トラフ巨大地震（地震動：基本ケース））（人）

市町名	冬・深夜			夏・昼			冬・夕			
	木造	非木造	計	木造	非木造	計	木造	非木造	計	
県計	約 23,000	約 9,100	約 32,000	約 9,500	約 18,000	約 27,000	約 17,000	約 12,000	約 29,000	
賀茂	下田市	-	-	-	-	-	-	-	-	
	東伊豆町	-	-	-	-	-	-	-	-	
	河津町	-	-	-	-	-	-	-	-	
	南伊豆町	-	-	-	-	-	-	-	-	
	松崎町	約 10	-	約 10	-	-	-	-	-	
	西伊豆町	-	-	-	-	-	-	-	-	
	(小計)	約 10	-	約 10	約 10	-	約 10	約 10	-	約 10
東部	沼津市	約 30	約 10	約 40	約 10	約 20	約 30	約 20	約 10	約 30
	熱海市	-	-	-	-	-	-	-	-	-
	三島市	約 10	-	約 10	-	-	-	約 10	-	約 10
	富士宮市	約 60	約 10	約 80	約 20	約 30	約 50	約 40	約 20	約 60
	伊東市	約 10	-	約 10	-	-	-	約 10	-	約 10
	富士市	約 100	約 20	約 100	約 40	約 50	約 90	約 80	約 30	約 100
	御殿場市	約 10	約 10	約 20	約 10	約 10	約 20	約 10	約 10	約 20
	裾野市	約 10	約 10	約 20	約 10	約 10	約 20	約 10	約 10	約 20
	伊豆市	約 10	-	約 10	-	-	-	-	-	-
	伊豆の国市	-	-	-	-	-	-	-	-	-
	函南町	-	-	-	-	-	-	-	-	-
	清水町	-	-	-	-	-	-	-	-	-
	長泉町	約 10	-	約 10	-	-	-	-	-	-
	小山町	-	-	-	-	-	-	-	-	-
(小計)	約 300	約 60	約 300	約 100	約 100	約 200	約 200	約 80	約 300	
中部	静岡市葵区	約 2,400	約 1,100	約 3,500	約 1,000	約 2,000	約 3,100	約 1,800	約 1,400	約 3,200
	静岡市駿河区	約 1,800	約 1,100	約 2,900	約 800	約 1,800	約 2,600	約 1,400	約 1,300	約 2,700
	静岡市清水区	約 1,500	約 400	約 1,900	約 700	約 900	約 1,500	約 1,100	約 600	約 1,700
	島田市	約 500	約 100	約 600	約 200	約 300	約 500	約 400	約 200	約 500
	焼津市	約 2,400	約 600	約 3,000	約 900	約 1,500	約 2,500	約 1,700	約 900	約 2,700
	藤枝市	約 1,300	約 300	約 1,700	約 500	約 700	約 1,200	約 900	約 400	約 1,400
	牧之原市	約 400	約 60	約 500	約 200	約 200	約 400	約 300	約 100	約 400
	吉田町	約 200	約 60	約 200	約 70	約 100	約 200	約 100	約 80	約 200
	川根本町	-	-	-	-	-	-	-	-	-
	(小計)	約 11,000	約 3,800	約 14,000	約 4,400	約 7,500	約 12,000	約 7,900	約 5,000	約 13,000
西部	浜松市中区	約 2,800	約 1,900	約 4,700	約 1,200	約 3,000	約 4,200	約 2,100	約 2,200	約 4,400
	浜松市東区	約 700	約 400	約 1,000	約 300	約 700	約 900	約 500	約 500	約 1,000
	浜松市西区	約 900	約 300	約 1,200	約 400	約 600	約 1,000	約 700	約 400	約 1,100
	浜松市南区	約 1,600	約 700	約 2,300	約 700	約 1,500	約 2,200	約 1,200	約 1,000	約 2,200
	浜松市北区	約 70	約 20	約 90	約 30	約 40	約 70	約 50	約 20	約 80
	浜松市浜北区	約 100	約 30	約 100	約 50	約 70	約 100	約 90	約 40	約 100
	浜松市天竜区	約 10	-	約 10	-	-	-	-	-	-
	磐田市	約 1,900	約 500	約 2,400	約 800	約 1,300	約 2,100	約 1,400	約 800	約 2,200
	掛川市	約 1,200	約 400	約 1,600	約 500	約 900	約 1,400	約 900	約 600	約 1,500
	袋井市	約 1,600	約 900	約 2,500	約 700	約 1,800	約 2,400	約 1,200	約 1,200	約 2,300
	湖西市	約 200	約 70	約 300	約 100	約 200	約 300	約 200	約 100	約 300
	御前崎市	約 200	約 40	約 200	約 80	約 100	約 200	約 100	約 70	約 200
	菊川市	約 300	約 70	約 300	約 100	約 100	約 200	約 200	約 90	約 300
	森町	約 100	約 10	約 100	約 50	約 50	約 100	約 90	約 20	約 100
(小計)	約 12,000	約 5,300	約 17,000	約 4,900	約 10,000	約 15,000	約 8,800	約 6,900	約 16,000	

自力脱出困難者数（南海トラフ巨大地震（地震動：基本ケース）；予知あり）（人）

市町名	冬・深夜			夏・昼			冬・夕			
	木造	非木造	計	木造	非木造	計	木造	非木造	計	
県計	約 6,500	約 2,600	約 9,100	約 2,700	約 5,200	約 7,900	約 4,900	約 3,500	約 8,300	
賀茂	下田市	-	-	-	-	-	-	-	-	
	東伊豆町	-	-	-	-	-	-	-	-	
	河津町	-	-	-	-	-	-	-	-	
	南伊豆町	-	-	-	-	-	-	-	-	
	松崎町	-	-	-	-	-	-	-	-	
	西伊豆町	-	-	-	-	-	-	-	-	
	(小計)	-	-	-	-	-	-	-	-	
	東部	沼津市	約 10	-	約 10	-	約 10	約 10	-	約 10
熱海市		-	-	-	-	-	-	-	-	
三島市		-	-	-	-	-	-	-	-	
富士宮市		約 20	-	約 20	約 10	約 10	約 20	約 10	約 20	
伊東市		-	-	-	-	-	-	-	-	
富士市		約 30	約 10	約 40	約 10	約 10	約 30	約 20	約 30	
御殿場市		-	-	約 10	-	-	-	-	-	
裾野市		-	-	約 10	-	-	-	-	-	
伊豆市		-	-	-	-	-	-	-	-	
伊豆の国市		-	-	-	-	-	-	-	-	
函南町		-	-	-	-	-	-	-	-	
清水町		-	-	-	-	-	-	-	-	
長泉町		-	-	-	-	-	-	-	-	
小山町		-	-	-	-	-	-	-	-	
(小計)	約 70	約 20	約 90	約 30	約 30	約 60	約 50	約 20	約 80	
中部	静岡市葵区	約 700	約 300	約 1,000	約 300	約 600	約 900	約 500	約 400	約 900
	静岡市駿河区	約 500	約 300	約 800	約 200	約 500	約 700	約 400	約 400	約 800
	静岡市清水区	約 400	約 100	約 600	約 200	約 300	約 400	約 300	約 200	約 500
	島田市	約 200	約 30	約 200	約 60	約 80	約 100	約 100	約 50	約 200
	焼津市	約 700	約 200	約 900	約 300	約 400	約 700	約 500	約 300	約 800
	藤枝市	約 400	約 90	約 500	約 100	約 200	約 300	約 300	約 100	約 400
	牧之原市	約 100	約 20	約 100	約 50	約 60	約 100	約 100	約 30	約 100
	吉田町	約 40	約 20	約 60	約 20	約 40	約 60	約 30	約 20	約 60
	川根本町	-	-	-	-	-	-	-	-	-
	(小計)	約 3,000	約 1,100	約 4,100	約 1,300	約 2,200	約 3,400	約 2,300	約 1,400	約 3,700
西部	浜松市中区	約 800	約 500	約 1,400	約 300	約 900	約 1,200	約 600	約 600	約 1,300
	浜松市東区	約 200	約 100	約 300	約 80	約 200	約 300	約 100	約 100	約 300
	浜松市西区	約 300	約 80	約 400	約 100	約 200	約 300	約 200	約 100	約 300
	浜松市南区	約 500	約 200	約 700	約 200	約 400	約 600	約 300	約 300	約 600
	浜松市北区	約 20	-	約 30	約 10	約 10	約 20	約 20	約 10	約 20
	浜松市浜北区	約 30	約 10	約 40	約 10	約 20	約 40	約 30	約 10	約 40
	浜松市天竜区	-	-	-	-	-	-	-	-	-
	磐田市	約 500	約 200	約 700	約 200	約 400	約 600	約 400	約 200	約 600
	掛川市	約 400	約 100	約 500	約 100	約 300	約 400	約 300	約 200	約 400
	袋井市	約 500	約 200	約 700	約 200	約 500	約 700	約 300	約 300	約 700
	湖西市	約 70	約 20	約 90	約 30	約 50	約 80	約 60	約 30	約 90
	御前崎市	約 60	約 10	約 70	約 20	約 30	約 60	約 40	約 20	約 60
	菊川市	約 70	約 20	約 90	約 30	約 40	約 70	約 50	約 30	約 80
	森町	約 40	-	約 40	約 10	約 10	約 30	約 30	約 10	約 30
(小計)	約 3,400	約 1,500	約 4,900	約 1,400	約 3,000	約 4,400	約 2,500	約 2,000	約 4,500	

自力脱出困難者数（南海トラフ巨大地震（地震動：陸側ケース））（人）

市町名	冬・深夜			夏・昼			冬・夕		
	木造	非木造	計	木造	非木造	計	木造	非木造	計
県計	約 32,000	約 18,000	約 50,000	約 13,000	約 35,000	約 49,000	約 24,000	約 24,000	約 48,000
賀茂	下田市	-	-	-	-	-	-	-	-
	東伊豆町	-	-	-	-	-	-	-	-
	河津町	-	-	-	-	-	-	-	-
	南伊豆町	-	-	-	-	-	-	-	-
	松崎町	-	-	-	-	-	-	-	-
	西伊豆町	-	-	-	-	-	-	-	-
	(小計)	-	-	-	-	-	-	-	-
東部	沼津市	-	-	-	-	-	-	-	-
	熱海市	-	-	-	-	-	-	-	-
	三島市	-	-	-	-	-	-	-	-
	富士宮市	約 10	-	約 10	-	-	-	約 10	-
	伊東市	-	-	-	-	-	-	-	-
	富士市	約 20	-	約 20	約 10	約 10	約 20	約 20	約 10
	御殿場市	約 10	約 10	約 20	約 10	約 10	約 20	約 10	約 10
	裾野市	-	-	-	-	-	-	-	-
	伊豆市	-	-	-	-	-	-	-	-
	伊豆の国市	-	-	-	-	-	-	-	-
	函南町	-	-	-	-	-	-	-	-
	清水町	-	-	-	-	-	-	-	-
	長泉町	-	-	-	-	-	-	-	-
	小山町	-	-	-	-	-	-	-	-
(小計)	約 60	約 10	約 70	約 30	約 20	約 50	約 50	約 10	
中部	静岡市葵区	約 300	約 100	約 400	約 100	約 200	約 400	約 200	約 200
	静岡市駿河区	約 200	約 100	約 300	約 100	約 200	約 300	約 200	約 100
	静岡市清水区	約 200	約 50	約 200	約 80	約 100	約 200	約 100	約 70
	島田市	約 200	約 30	約 200	約 90	約 80	約 200	約 200	約 50
	焼津市	約 300	約 50	約 300	約 100	約 100	約 200	約 200	約 70
	藤枝市	約 200	約 30	約 200	約 60	約 60	約 100	約 100	約 40
	牧之原市	約 100	約 20	約 200	約 60	約 70	約 100	約 100	約 40
	吉田町	約 40	約 10	約 50	約 20	約 20	約 40	約 30	約 10
	川根本町	-	-	-	-	-	-	-	-
	(小計)	約 1,500	約 400	約 2,000	約 600	約 900	約 1,500	約 1,100	約 600
西部	浜松市中区	約 6,700	約 6,400	約 13,000	約 2,800	約 10,000	約 13,000	約 5,000	約 7,500
	浜松市東区	約 3,500	約 2,700	約 6,100	約 1,500	約 4,900	約 6,400	約 2,600	約 3,400
	浜松市西区	約 4,200	約 1,800	約 6,100	約 1,800	約 4,100	約 5,800	約 3,200	約 2,600
	浜松市南区	約 2,800	約 1,700	約 4,400	約 1,200	約 3,400	約 4,600	約 2,100	約 2,200
	浜松市北区	約 1,700	約 700	約 2,400	約 700	約 1,700	約 2,400	約 1,300	約 1,000
	浜松市浜北区	約 2,600	約 1,100	約 3,700	約 1,100	約 2,800	約 3,900	約 2,000	約 1,700
	浜松市天竜区	約 200	約 10	約 200	約 70	約 50	約 100	約 100	約 30
	磐田市	約 3,700	約 1,300	約 5,000	約 1,500	約 3,100	約 4,600	約 2,800	約 1,900
	掛川市	約 1,000	約 300	約 1,300	約 400	約 700	約 1,100	約 700	約 500
	袋井市	約 1,100	約 500	約 1,600	約 500	約 1,000	約 1,500	約 800	約 700
	湖西市	約 2,000	約 900	約 3,000	約 900	約 2,200	約 3,200	約 1,600	約 1,400
	御前崎市	約 50	約 10	約 60	約 20	約 30	約 50	約 30	約 20
	菊川市	約 200	約 60	約 300	約 80	約 100	約 200	約 200	約 80
	森町	約 400	約 30	約 400	約 100	約 200	約 300	約 300	約 80
	(小計)	約 30,000	約 17,000	約 48,000	約 13,000	約 34,000	約 47,000	約 23,000	約 23,000

自力脱出困難者数（南海トラフ巨大地震（地震動：陸側ケース）；予知あり）（人）

市町名	冬・深夜			夏・昼			冬・夕			
	木造	非木造	計	木造	非木造	計	木造	非木造	計	
県計	約 9,100	約 5,100	約 14,000	約 3,900	約 10,000	約 14,000	約 6,900	約 6,800	約 14,000	
賀茂	下田市	-	-	-	-	-	-	-	-	
	東伊豆町	-	-	-	-	-	-	-	-	
	河津町	-	-	-	-	-	-	-	-	
	南伊豆町	-	-	-	-	-	-	-	-	
	松崎町	-	-	-	-	-	-	-	-	
	西伊豆町	-	-	-	-	-	-	-	-	
	(小計)	-	-	-	-	-	-	-	-	
東部	沼津市	-	-	-	-	-	-	-	-	
	熱海市	-	-	-	-	-	-	-	-	
	三島市	-	-	-	-	-	-	-	-	
	富士宮市	-	-	-	-	-	-	-	-	
	伊東市	-	-	-	-	-	-	-	-	
	富士市	約 10	-	約 10	-	-	約 10	-	約 10	
	御殿場市	-	-	約 10	-	-	-	-	-	
	裾野市	-	-	-	-	-	-	-	-	
	伊豆市	-	-	-	-	-	-	-	-	
	伊豆の国市	-	-	-	-	-	-	-	-	
	函南町	-	-	-	-	-	-	-	-	
	清水町	-	-	-	-	-	-	-	-	
	長泉町	-	-	-	-	-	-	-	-	
	小山町	-	-	-	-	-	-	-	-	
(小計)	約 20	-	約 20	約 10	約 10	約 10	約 10	-	約 20	
中部	静岡市葵区	約 90	約 40	約 100	約 40	約 70	約 100	約 70	約 50	約 100
	静岡市駿河区	約 70	約 30	約 100	約 30	約 50	約 80	約 50	約 40	約 90
	静岡市清水区	約 50	約 10	約 70	約 20	約 30	約 50	約 40	約 20	約 60
	島田市	約 60	約 10	約 70	約 20	約 20	約 50	約 50	約 10	約 60
	焼津市	約 80	約 10	約 90	約 30	約 30	約 60	約 50	約 20	約 70
	藤枝市	約 40	約 10	約 50	約 20	約 20	約 40	約 30	約 10	約 40
	牧之原市	約 40	約 10	約 50	約 20	約 20	約 40	約 30	約 10	約 40
	吉田町	約 10	-	約 10	-	約 10	約 10	約 10	-	約 10
	川根本町	-	-	-	-	-	-	-	-	-
	(小計)	約 400	約 100	約 600	約 200	約 200	約 400	約 300	約 200	約 500
西部	浜松市中区	約 1,900	約 1,800	約 3,800	約 800	約 2,900	約 3,700	約 1,500	約 2,200	約 3,600
	浜松市東区	約 1,000	約 800	約 1,800	約 400	約 1,400	約 1,800	約 800	約 1,000	約 1,700
	浜松市西区	約 1,200	約 500	約 1,700	約 500	約 1,200	約 1,700	約 900	約 700	約 1,700
	浜松市南区	約 800	約 500	約 1,300	約 300	約 1,000	約 1,300	約 600	約 600	約 1,200
	浜松市北区	約 500	約 200	約 700	約 200	約 500	約 700	約 400	約 300	約 700
	浜松市浜北区	約 800	約 300	約 1,100	約 300	約 800	約 1,100	約 600	約 500	約 1,100
	浜松市天竜区	約 50	-	約 50	約 20	約 20	約 40	約 40	約 10	約 40
	磐田市	約 1,100	約 400	約 1,400	約 400	約 900	約 1,300	約 800	約 500	約 1,300
	掛川市	約 300	約 90	約 400	約 100	約 200	約 300	約 200	約 100	約 300
	袋井市	約 300	約 100	約 500	約 100	約 300	約 400	約 200	約 200	約 400
	湖西市	約 600	約 300	約 900	約 300	約 600	約 900	約 500	約 400	約 900
	御前崎市	約 10	-	約 20	約 10	約 10	約 10	約 10	-	約 10
	菊川市	約 60	約 20	約 80	約 20	約 40	約 60	約 40	約 20	約 70
	森町	約 100	約 10	約 100	約 40	約 50	約 90	約 70	約 20	約 100
	(小計)	約 8,700	約 5,000	約 14,000	約 3,700	約 9,900	約 14,000	約 6,600	約 6,600	約 13,000

自力脱出困難者数（南海トラフ巨大地震（地震動：東側ケース））（人）

市町名	冬・深夜			夏・昼			冬・夕		
	木造	非木造	計	木造	非木造	計	木造	非木造	計
県計	約 24,000	約 8,800	約 33,000	約 10,000	約 19,000	約 29,000	約 18,000	約 12,000	約 30,000
賀茂	下田市	約 10	-	約 10	約 10	-	約 10	約 10	約 10
	東伊豆町	-	-	-	-	-	-	-	-
	河津町	-	-	-	-	-	-	-	-
	南伊豆町	-	-	-	-	-	-	-	-
	松崎町	約 30	約 10	約 40	約 10	約 20	約 30	約 20	約 10
	西伊豆町	約 20	-	約 20	約 10	約 10	約 10	約 10	-
	(小計)	約 60	約 10	約 80	約 30	約 20	約 50	約 50	約 20
東部	沼津市	約 70	約 30	約 90	約 30	約 50	約 80	約 50	約 40
	熱海市	-	-	-	-	-	-	-	-
	三島市	約 10	-	約 20	-	約 10	約 10	約 10	-
	富士宮市	約 100	約 30	約 200	約 60	約 70	約 100	約 100	約 40
	伊東市	約 20	-	約 20	約 10	約 10	約 10	約 10	-
	富士市	約 200	約 60	約 300	約 100	約 100	約 200	約 200	約 80
	御殿場市	約 30	約 10	約 40	約 10	約 20	約 30	約 20	約 10
	裾野市	約 10	約 10	約 20	-	約 10	約 20	約 10	約 10
	伊豆市	約 20	-	約 20	約 10	-	約 10	約 10	-
	伊豆の国市	約 10	-	約 10	-	-	-	約 10	-
	函南町	-	-	-	-	-	-	-	-
	清水町	-	-	-	-	-	-	-	-
	長泉町	約 10	-	約 10	-	約 10	約 10	約 10	-
	小山町	-	-	-	-	-	-	-	-
(小計)	約 600	約 100	約 700	約 200	約 300	約 500	約 400	約 200	
中部	静岡市葵区	約 500	約 200	約 700	約 200	約 400	約 600	約 400	約 300
	静岡市駿河区	約 700	約 400	約 1,100	約 300	約 600	約 900	約 500	約 400
	静岡市清水区	約 2,700	約 700	約 3,500	約 1,200	約 1,500	約 2,700	約 2,100	約 1,000
	島田市	約 500	約 80	約 500	約 200	約 200	約 400	約 300	約 100
	焼津市	約 500	約 100	約 600	約 200	約 300	約 500	約 400	約 200
	藤枝市	約 300	約 70	約 400	約 100	約 200	約 300	約 200	約 100
	牧之原市	約 1,300	約 200	約 1,500	約 600	約 700	約 1,200	約 1,000	約 400
	吉田町	約 200	約 80	約 300	約 100	約 200	約 300	約 200	約 100
	川根本町	-	-	-	-	-	-	-	-
	(小計)	約 6,600	約 1,900	約 8,500	約 2,900	約 4,100	約 7,000	約 5,100	約 2,700
西部	浜松市中区	約 1,600	約 900	約 2,500	約 700	約 1,500	約 2,100	約 1,200	約 1,100
	浜松市東区	約 1,000	約 500	約 1,500	約 400	約 900	約 1,400	約 800	約 600
	浜松市西区	約 1,600	約 400	約 2,100	約 700	約 1,000	約 1,700	約 1,200	約 600
	浜松市南区	約 1,100	約 500	約 1,500	約 500	約 900	約 1,400	約 800	約 600
	浜松市北区	約 300	約 60	約 400	約 100	約 200	約 300	約 200	約 90
	浜松市浜北区	約 300	約 80	約 400	約 100	約 200	約 400	約 300	約 100
	浜松市天竜区	約 10	-	約 10	約 10	-	約 10	約 10	-
	磐田市	約 2,300	約 700	約 3,000	約 1,000	約 1,600	約 2,600	約 1,700	約 1,000
	掛川市	約 2,200	約 800	約 3,000	約 900	約 1,700	約 2,600	約 1,700	約 1,100
	袋井市	約 2,200	約 1,300	約 3,500	約 900	約 2,700	約 3,600	約 1,600	約 1,800
	湖西市	約 1,700	約 700	約 2,400	約 800	約 1,700	約 2,400	約 1,300	約 1,100
	御前崎市	約 800	約 200	約 1,000	約 300	約 600	約 900	約 600	約 300
	菊川市	約 1,400	約 600	約 1,900	約 500	約 1,200	約 1,800	約 1,000	約 800
	森町	約 400	約 30	約 400	約 200	約 200	約 300	約 300	約 80
(小計)	約 17,000	約 6,700	約 24,000	約 7,100	約 14,000	約 22,000	約 13,000	約 9,300	

自力脱出困難者数（南海トラフ巨大地震（地震動：東側ケース）；予知あり）（人）

市町名	冬・深夜			夏・昼			冬・夕		
	木造	非木造	計	木造	非木造	計	木造	非木造	計
県計	約 7,000	約 2,500	約 9,500	約 2,900	約 5,400	約 8,400	約 5,300	約 3,500	約 8,800
賀茂	下田市	-	-	-	-	-	-	-	-
	東伊豆町	-	-	-	-	-	-	-	-
	河津町	-	-	-	-	-	-	-	-
	南伊豆町	-	-	-	-	-	-	-	-
	松崎町	約 10	-	約 10	-	約 10	約 10	-	約 10
	西伊豆町	-	-	約 10	-	-	-	-	-
	(小計)	約 20	-	約 20	約 10	約 10	約 10	約 10	約 20
	沼津市	約 20	約 10	約 30	約 10	約 10	約 20	約 20	約 10
東部	熱海市	-	-	-	-	-	-	-	-
	三島市	-	-	-	-	-	-	-	-
	富士宮市	約 40	約 10	約 50	約 20	約 20	約 40	約 30	約 10
	伊東市	約 10	-	約 10	-	-	-	-	約 10
	富士市	約 70	約 20	約 90	約 30	約 40	約 70	約 50	約 20
	御殿場市	約 10	-	約 10	-	約 10	約 10	約 10	-
	裾野市	-	-	約 10	-	-	-	-	-
	伊豆市	-	-	約 10	-	-	-	-	-
	伊豆の国市	-	-	-	-	-	-	-	-
	函南町	-	-	-	-	-	-	-	-
	清水町	-	-	-	-	-	-	-	-
	長泉町	-	-	-	-	-	-	-	-
	小山町	-	-	-	-	-	-	-	-
	(小計)	約 200	約 40	約 200	約 70	約 90	約 200	約 100	約 60
中部	静岡市葵区	約 100	約 70	約 200	約 60	約 100	約 200	約 100	約 90
	静岡市駿河区	約 200	約 100	約 300	約 90	約 200	約 300	約 200	約 100
	静岡市清水区	約 800	約 200	約 1,000	約 300	約 400	約 800	約 600	約 300
	島田市	約 100	約 20	約 200	約 50	約 60	約 100	約 100	約 40
	焼津市	約 100	約 40	約 200	約 60	約 90	約 100	約 100	約 50
	藤枝市	約 80	約 20	約 100	約 30	約 40	約 70	約 60	約 30
	牧之原市	約 400	約 60	約 400	約 200	約 200	約 400	約 300	約 100
	吉田町	約 60	約 20	約 90	約 30	約 50	約 80	約 50	約 30
	川根本町	-	-	-	-	-	-	-	-
	(小計)	約 1,900	約 500	約 2,500	約 800	約 1,200	約 2,000	約 1,500	約 800
西部	浜松市中区	約 500	約 300	約 700	約 200	約 400	約 600	約 400	約 300
	浜松市東区	約 300	約 100	約 400	約 100	約 300	約 400	約 200	約 400
	浜松市西区	約 500	約 100	約 600	約 200	約 300	約 500	約 400	約 500
	浜松市南区	約 300	約 100	約 400	約 100	約 300	約 400	約 200	約 400
	浜松市北区	約 80	約 20	約 100	約 40	約 40	約 80	約 60	約 30
	浜松市浜北区	約 100	約 20	約 100	約 40	約 60	約 100	約 70	約 40
	浜松市天竜区	-	-	-	-	-	-	-	-
	磐田市	約 700	約 200	約 900	約 300	約 500	約 700	約 500	約 300
	掛川市	約 600	約 200	約 900	約 300	約 500	約 800	約 500	約 300
	袋井市	約 600	約 400	約 1,000	約 300	約 800	約 1,000	約 500	約 500
	湖西市	約 500	約 200	約 700	約 200	約 500	約 700	約 400	約 300
	御前崎市	約 200	約 60	約 300	約 100	約 200	約 300	約 200	約 90
	菊川市	約 400	約 200	約 600	約 200	約 400	約 500	約 300	約 200
	森町	約 100	約 10	約 100	約 50	約 50	約 90	約 80	約 20
(小計)	約 4,900	約 1,900	約 6,800	約 2,100	約 4,100	約 6,200	約 3,700	約 2,700	約 6,300

2. 相模トラフ沿いで発生する地震・津波

1) レベル1の地震・津波（大正型関東地震）

自力脱出困難者数（大正型関東地震）（人）

市町名	冬・深夜			夏・昼			冬・夕		
	木造	非木造	計	木造	非木造	計	木造	非木造	計
県計	約 400	約 100	約 600	約 200	約 200	約 400	約 300	約 200	約 500
賀茂	下田市	-	-	-	-	-	-	-	-
	東伊豆町	-	-	-	-	-	-	-	-
	河津町	-	-	-	-	-	-	-	-
	南伊豆町	-	-	-	-	-	-	-	-
	松崎町	-	-	-	-	-	-	-	-
	西伊豆町	-	-	-	-	-	-	-	-
	(小計)	-	-	-	-	-	-	-	-
東部	沼津市	約 10	-	約 10	-	約 10	約 10	-	約 10
	熱海市	約 40	約 20	約 60	約 20	約 30	約 50	約 30	約 60
	三島市	約 20	-	約 20	約 10	約 10	約 10	約 10	約 20
	富士宮市	-	-	-	-	-	-	-	-
	伊東市	約 10	-	約 10	約 10	-	約 10	約 10	約 10
	富士市	-	-	-	-	-	-	-	-
	御殿場市	約 200	約 70	約 300	約 80	約 100	約 200	約 100	約 200
	裾野市	約 10	約 10	約 20	約 10	約 10	約 20	約 10	約 20
	伊豆市	-	-	-	-	-	-	-	-
	伊豆の国市	約 10	-	約 10	-	-	-	-	-
	函南町	約 10	-	約 10	-	-	-	-	-
	清水町	-	-	-	-	-	-	-	-
	長泉町	-	-	-	-	-	-	-	-
	小山町	約 100	約 20	約 100	約 50	約 50	約 100	約 90	約 30
(小計)	約 400	約 100	約 500	約 200	約 200	約 400	約 300	約 200	
中部	静岡市葵区	-	-	-	-	-	-	-	-
	静岡市駿河区	-	-	-	-	-	-	-	-
	静岡市清水区	-	-	-	-	-	-	-	-
	島田市	-	-	-	-	-	-	-	-
	焼津市	-	-	-	-	-	-	-	-
	藤枝市	-	-	-	-	-	-	-	-
	牧之原市	-	-	-	-	-	-	-	-
	吉田町	-	-	-	-	-	-	-	-
	川根本町	-	-	-	-	-	-	-	-
	(小計)	-	-	-	-	-	-	-	-
西部	浜松市中区	-	-	-	-	-	-	-	-
	浜松市東区	-	-	-	-	-	-	-	-
	浜松市西区	-	-	-	-	-	-	-	-
	浜松市南区	-	-	-	-	-	-	-	-
	浜松市北区	-	-	-	-	-	-	-	-
	浜松市浜北区	-	-	-	-	-	-	-	-
	浜松市天竜区	-	-	-	-	-	-	-	-
	磐田市	-	-	-	-	-	-	-	-
	掛川市	-	-	-	-	-	-	-	-
	袋井市	-	-	-	-	-	-	-	-
	湖西市	-	-	-	-	-	-	-	-
	御前崎市	-	-	-	-	-	-	-	-
	菊川市	-	-	-	-	-	-	-	-
森町	-	-	-	-	-	-	-	-	
(小計)	-	-	-	-	-	-	-	-	

2) レベル2の地震・津波（元禄型関東地震）

自力脱出困難者数（元禄型関東地震）（人）

市町名	冬・深夜			夏・昼			冬・夕			
	木造	非木造	計	木造	非木造	計	木造	非木造	計	
県計	約 900	約 200	約 1,100	約 400	約 500	約 800	約 600	約 300	約 1,000	
賀茂	下田市	-	-	-	-	-	-	-	-	
	東伊豆町	-	-	-	-	-	-	-	-	
	河津町	-	-	-	-	-	-	-	-	
	南伊豆町	-	-	-	-	-	-	-	-	
	松崎町	-	-	-	-	-	-	-	-	
	西伊豆町	-	-	-	-	-	-	-	-	
	(小計)	-	-	-	-	-	-	-	-	
東部	沼津市	約 30	約 10	約 40	約 10	約 20	約 30	約 20	約 10	約 40
	熱海市	約 200	約 50	約 200	約 70	約 80	約 100	約 100	約 60	約 200
	三島市	約 50	約 20	約 70	約 20	約 30	約 50	約 30	約 30	約 60
	富士宮市	-	-	-	-	-	-	-	-	-
	伊東市	約 60	約 10	約 70	約 30	約 20	約 40	約 50	約 10	約 60
	富士市	約 10	-	約 10	-	-	-	約 10	-	約 10
	御殿場市	約 300	約 100	約 400	約 100	約 200	約 300	約 200	約 100	約 300
	裾野市	約 30	約 10	約 50	約 10	約 30	約 40	約 30	約 20	約 40
	伊豆市	約 10	-	約 10	-	-	-	-	-	-
	伊豆の国市	約 10	-	約 20	約 10	約 10	約 10	約 10	約 10	約 20
	函南町	約 10	-	約 20	-	約 10	約 10	約 10	-	約 10
	清水町	約 10	-	約 10	-	-	-	-	-	-
	長泉町	約 10	-	約 10	-	約 10	約 10	約 10	-	約 10
小山町	約 200	約 30	約 200	約 90	約 80	約 200	約 200	約 50	約 200	
(小計)	約 900	約 200	約 1,100	約 400	約 500	約 800	約 600	約 300	約 1,000	
中部	静岡市葵区	-	-	-	-	-	-	-	-	-
	静岡市駿河区	-	-	-	-	-	-	-	-	-
	静岡市清水区	-	-	-	-	-	-	-	-	-
	島田市	-	-	-	-	-	-	-	-	-
	焼津市	-	-	-	-	-	-	-	-	-
	藤枝市	-	-	-	-	-	-	-	-	-
	牧之原市	-	-	-	-	-	-	-	-	-
	吉田町	-	-	-	-	-	-	-	-	-
	川根本町	-	-	-	-	-	-	-	-	-
	(小計)	-	-	-	-	-	-	-	-	-
西部	浜松市中区	-	-	-	-	-	-	-	-	-
	浜松市東区	-	-	-	-	-	-	-	-	-
	浜松市西区	-	-	-	-	-	-	-	-	-
	浜松市南区	-	-	-	-	-	-	-	-	-
	浜松市北区	-	-	-	-	-	-	-	-	-
	浜松市浜北区	-	-	-	-	-	-	-	-	-
	浜松市天竜区	-	-	-	-	-	-	-	-	-
	磐田市	-	-	-	-	-	-	-	-	-
	掛川市	-	-	-	-	-	-	-	-	-
	袋井市	-	-	-	-	-	-	-	-	-
	湖西市	-	-	-	-	-	-	-	-	-
	御前崎市	-	-	-	-	-	-	-	-	-
	菊川市	-	-	-	-	-	-	-	-	-
	森町	-	-	-	-	-	-	-	-	-
(小計)	-	-	-	-	-	-	-	-	-	

【参考】市町別の津波被害に伴う要救助者数

津波による人的被害の想定においては、津波の最大浸水深に応じてそれよりも高い中高層階を有する建物では中高層階に滞留ないし上層避難するものとしているが、結果、津波の襲来によって要救助対象となりうる。ここでは、この津波被害に伴う要救助者数（ただし、地震動による自力脱出困難の状況や、津波避難ビル及び海水浴客を考慮しない場合の数値）を示す。

（注）市町別の数値はある程度幅をもって見る必要がある。また、四捨五入の関係で合計が合わない場合がある。

1. 駿河トラフ・南海トラフ沿いで発生する地震・津波

津波被害に伴う要救助者数（駿河トラフ・南海トラフ沿いで発生する地震・津波）（人）

市町名	駿河トラフ・南海トラフ沿いで発生する地震・津波						
	東海地震、東南海・南海地震、東海・東南海・南海地震			南海トラフ巨大地震(津波:ケース①)			
	冬・深夜	夏・昼	冬・夕	冬・深夜	夏・昼	冬・夕	
県計	約 1,800	約 3,600	約 2,400	約 23,000	約 33,000	約 26,000	
賀茂	下田市	約 200	約 500	約 300	約 500	約 2,800	約 1,300
	東伊豆町	約 10	約 20	約 10	約 200	約 600	約 300
	河津町	約 10	約 20	約 20	約 300	約 500	約 300
	南伊豆町	約 40	約 60	約 50	約 200	約 400	約 300
	松崎町	約 200	約 500	約 300	約 600	約 1,700	約 1,000
	西伊豆町	約 400	約 600	約 400	約 800	約 1,700	約 1,100
	(小計)	約 800	約 1,700	約 1,100	約 2,500	約 7,700	約 4,300
東部	沼津市	約 700	約 1,200	約 900	約 4,400	約 4,800	約 4,500
	熱海市	約 10	約 10	約 10	約 80	約 200	約 100
	三島市	-	-	-	-	-	-
	富士宮市	-	-	-	-	-	-
	伊東市	約 10	約 10	約 10	約 100	約 200	約 100
	富士市	-	-	-	約 20	約 80	約 40
	御殿場市	-	-	-	-	-	-
	裾野市	-	-	-	-	-	-
	伊豆市	約 200	約 500	約 300	約 300	約 1,000	約 500
	伊豆の国市	-	-	-	-	-	-
	函南町	-	-	-	-	-	-
	清水町	-	-	-	-	-	-
	長泉町	-	-	-	-	-	-
	小山町	-	-	-	-	-	-
(小計)	約 800	約 1,800	約 1,200	約 4,900	約 6,300	約 5,300	
中部	静岡市葵区	-	-	-	-	-	-
	静岡市駿河区	約 10	約 10	約 10	約 500	約 700	約 600
	静岡市清水区	約 70	約 40	約 60	約 7,600	約 5,400	約 6,600
	島田市	-	-	-	-	-	-
	焼津市	約 10	約 20	約 10	約 1,600	約 3,200	約 2,100
	藤枝市	-	-	-	-	-	-
	牧之原市	約 20	約 40	約 20	約 1,000	約 1,600	約 1,200
	吉田町	-	-	-	約 800	約 1,000	約 800
	川根本町	-	-	-	-	-	-
	(小計)	約 100	約 100	約 100	約 12,000	約 12,000	約 11,000
西部	浜松市中区	-	-	-	約 40	約 40	約 40
	浜松市東区	-	-	-	-	-	-
	浜松市西区	-	-	-	約 1,300	約 1,900	約 1,400
	浜松市南区	-	-	-	約 1,100	約 3,100	約 1,800
	浜松市北区	-	-	-	-	-	-
	浜松市浜北区	-	-	-	-	-	-
	浜松市天竜区	-	-	-	-	-	-
	磐田市	-	-	-	約 30	約 100	約 70
	掛川市	-	-	-	約 10	約 60	約 30
	袋井市	-	-	-	-	-	-
	湖西市	-	約 10	約 10	約 1,500	約 1,400	約 1,400
	御前崎市	-	-	-	約 80	約 600	約 300
	菊川市	-	-	-	-	-	-
	森町	-	-	-	-	-	-
(小計)	約 10	約 20	約 10	約 4,000	約 7,100	約 5,000	

津波被害に伴う要救助者数（駿河トラフ・南海トラフ沿いで発生する地震・津波；予知あり）（人）

市町名		駿河トラフ・南海トラフ沿いで発生する地震・津波					
		東海地震、東南海・南海地震、東海・東南海・南海地震			南海トラフ巨大地震（津波：ケース①）		
		冬・深夜	夏・昼	冬・夕	冬・深夜	夏・昼	冬・夕
県計		約 200	約 400	約 300	約 2,700	約 3,800	約 3,000
賀茂	下田市	約 20	約 60	約 30	約 60	約 300	約 200
	東伊豆町	-	-	-	約 30	約 60	約 40
	河津町	-	-	-	約 30	約 60	約 40
	南伊豆町	約 10	約 10	約 10	約 20	約 50	約 30
	松崎町	約 20	約 50	約 30	約 70	約 200	約 100
	西伊豆町	約 40	約 70	約 50	約 90	約 200	約 100
	(小計)	約 90	約 200	約 100	約 300	約 900	約 500
	東部	沼津市	約 80	約 100	約 100	約 500	約 600
熱海市		-	-	-	約 10	約 30	約 20
三島市		-	-	-	-	-	-
富士宮市		-	-	-	-	-	-
伊東市		-	-	-	約 10	約 20	約 20
富士市		-	-	-	-	約 10	-
御殿場市		-	-	-	-	-	-
裾野市		-	-	-	-	-	-
伊豆市		約 20	約 60	約 40	約 30	約 100	約 60
伊豆の国市		-	-	-	-	-	-
函南町		-	-	-	-	-	-
清水町		-	-	-	-	-	-
長泉町		-	-	-	-	-	-
小山町		-	-	-	-	-	-
(小計)	約 100	約 200	約 100	約 600	約 700	約 600	
中部	静岡市葵区	-	-	-	-	-	-
	静岡市駿河区	-	-	-	約 60	約 80	約 60
	静岡市清水区	約 10	-	約 10	約 900	約 600	約 800
	島田市	-	-	-	-	-	-
	焼津市	-	-	-	約 200	約 400	約 200
	藤枝市	-	-	-	-	-	-
	牧之原市	-	-	-	約 100	約 200	約 100
	吉田町	-	-	-	約 90	約 100	約 100
	川根本町	-	-	-	-	-	-
	(小計)	約 10	約 10	約 10	約 1,300	約 1,400	約 1,300
西部	浜松市中区	-	-	-	-	-	-
	浜松市東区	-	-	-	-	-	-
	浜松市西区	-	-	-	約 100	約 200	約 200
	浜松市南区	-	-	-	約 100	約 400	約 200
	浜松市北区	-	-	-	-	-	-
	浜松市浜北区	-	-	-	-	-	-
	浜松市天竜区	-	-	-	-	-	-
	磐田市	-	-	-	-	約 20	約 10
	掛川市	-	-	-	-	約 10	-
	袋井市	-	-	-	-	-	-
	湖西市	-	-	-	約 200	約 200	約 200
	御前崎市	-	-	-	約 10	約 70	約 30
	菊川市	-	-	-	-	-	-
	森町	-	-	-	-	-	-
(小計)	-	-	-	約 500	約 800	約 600	

2. 相模トラフ沿いで発生する地震・津波

津波被害に伴う要救助者数（相模トラフ沿いで発生する地震・津波）（人）

市町名	相模トラフ沿いで発生する地震・津波						
	大正型関東地震			元禄型関東地震			
	冬・深夜	夏・昼	冬・夕	冬・深夜	夏・昼	冬・夕	
県計	約 900	約 1,800	約 1,200	約 2,300	約 5,100	約 3,200	
賀茂	下田市	約 60	約 200	約 100	約 300	約 1,200	約 600
	東伊豆町	約 10	約 30	約 20	約 40	約 100	約 60
	河津町	約 10	約 30	約 20	約 60	約 90	約 70
	南伊豆町	-	約 10	-	約 100	約 300	約 200
	松崎町	-	-	-	-	約 10	-
	西伊豆町	-	-	-	-	-	-
	(小計)	約 80	約 300	約 100	約 500	約 1,600	約 900
	東部	沼津市	約 10	約 10	約 10	約 30	約 50
熱海市		約 400	約 800	約 500	約 700	約 1,400	約 1,000
三島市		-	-	-	-	-	-
富士宮市		-	-	-	-	-	-
伊東市		約 300	約 700	約 500	約 800	約 1,900	約 1,200
富士市		-	-	-	-	-	-
御殿場市		-	-	-	-	-	-
裾野市		-	-	-	-	-	-
伊豆市		-	-	-	-	-	-
伊豆の国市		-	-	-	-	-	-
函南町		-	-	-	-	-	-
清水町		-	-	-	-	-	-
長泉町		-	-	-	-	-	-
小山町		-	-	-	-	-	-
(小計)	約 800	約 1,500	約 1,000	約 1,600	約 3,400	約 2,200	
中部	静岡市葵区	-	-	-	-	-	-
	静岡市駿河区	-	-	-	-	-	-
	静岡市清水区	約 10	約 10	約 10	約 100	約 90	約 100
	島田市	-	-	-	-	-	-
	焼津市	-	-	-	-	-	-
	藤枝市	-	-	-	-	-	-
	牧之原市	-	-	-	-	-	-
	吉田町	-	-	-	-	-	-
	川根本町	-	-	-	-	-	-
	(小計)	約 10	約 10	約 10	約 200	約 100	約 100
西部	浜松市中区	-	-	-	-	-	-
	浜松市東区	-	-	-	-	-	-
	浜松市西区	-	-	-	-	-	-
	浜松市南区	-	-	-	-	-	-
	浜松市北区	-	-	-	-	-	-
	浜松市浜北区	-	-	-	-	-	-
	浜松市天竜区	-	-	-	-	-	-
	磐田市	-	-	-	約 10	-	-
	掛川市	-	-	-	-	-	-
	袋井市	-	-	-	-	-	-
	湖西市	-	-	-	-	-	-
	御前崎市	-	-	-	-	約 10	-
	菊川市	-	-	-	-	-	-
	森町	-	-	-	-	-	-
(小計)	-	-	-	約 10	約 10	約 10	

【参考】 250mメッシュ別の建物棟数現況

建物棟数現況(250mメッシュ単位)

- 200棟以上
- 150棟以上200棟未満
- 100棟以上150棟未満
- 50棟以上100棟未満
- 20棟以上50棟未満
- 1棟以上20棟未満

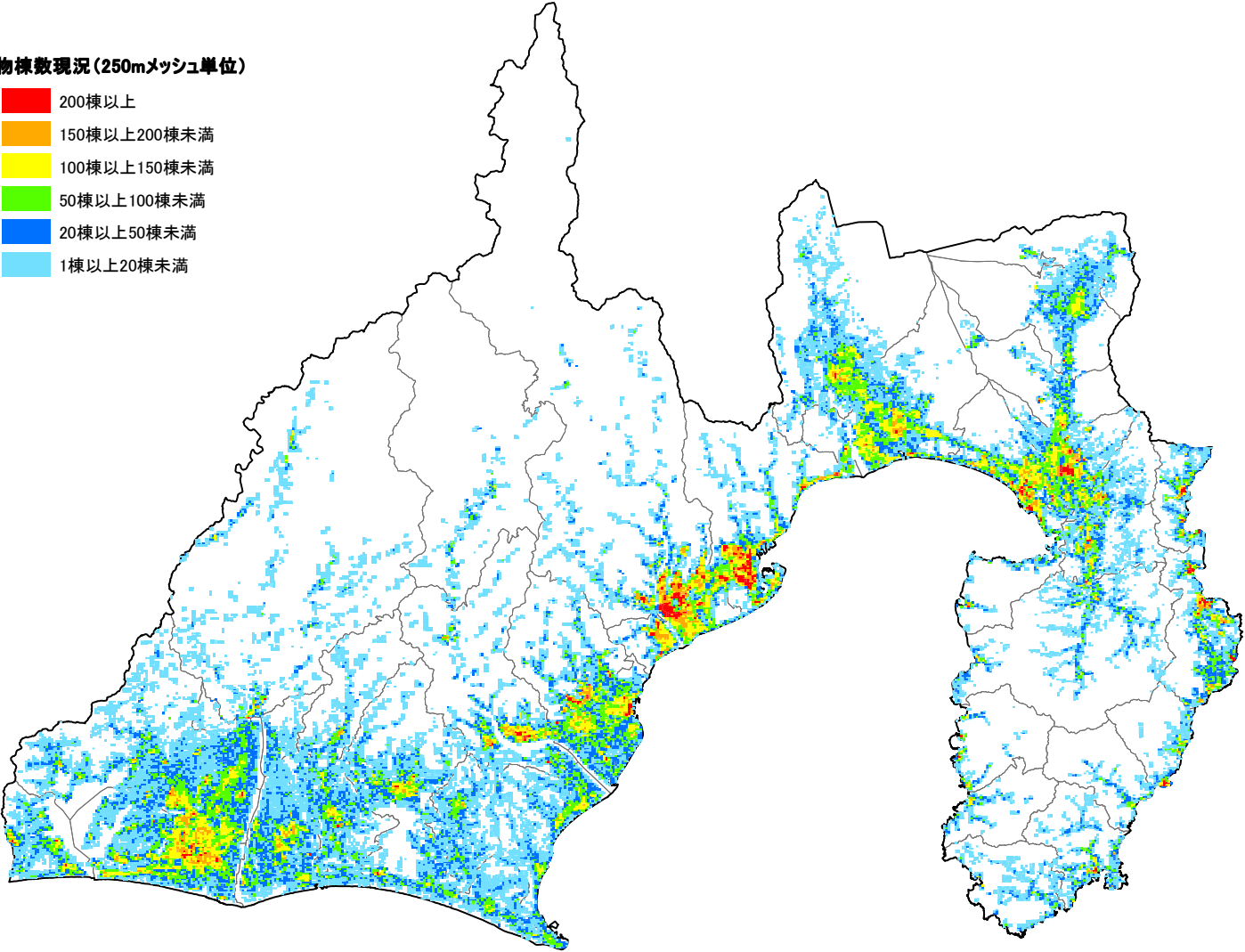


図 建物棟数現況

【参考】250mメッシュ別の全壊・焼失棟数（冬・タ）

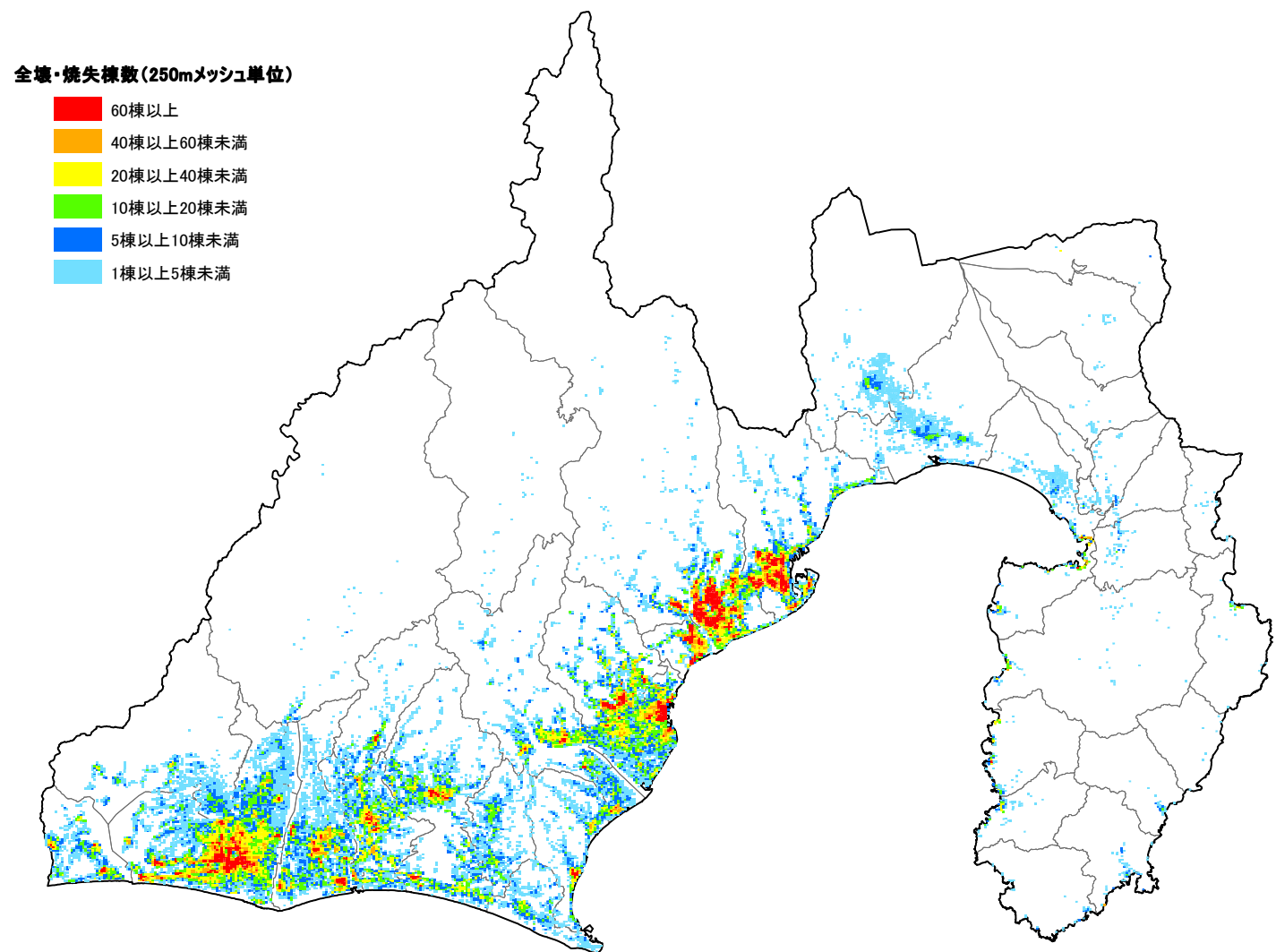


図 全壊・焼失棟数（東海地震、東海・東南海地震、東海・東南海・南海地震）

全壊・焼失棟数(250mメッシュ単位)

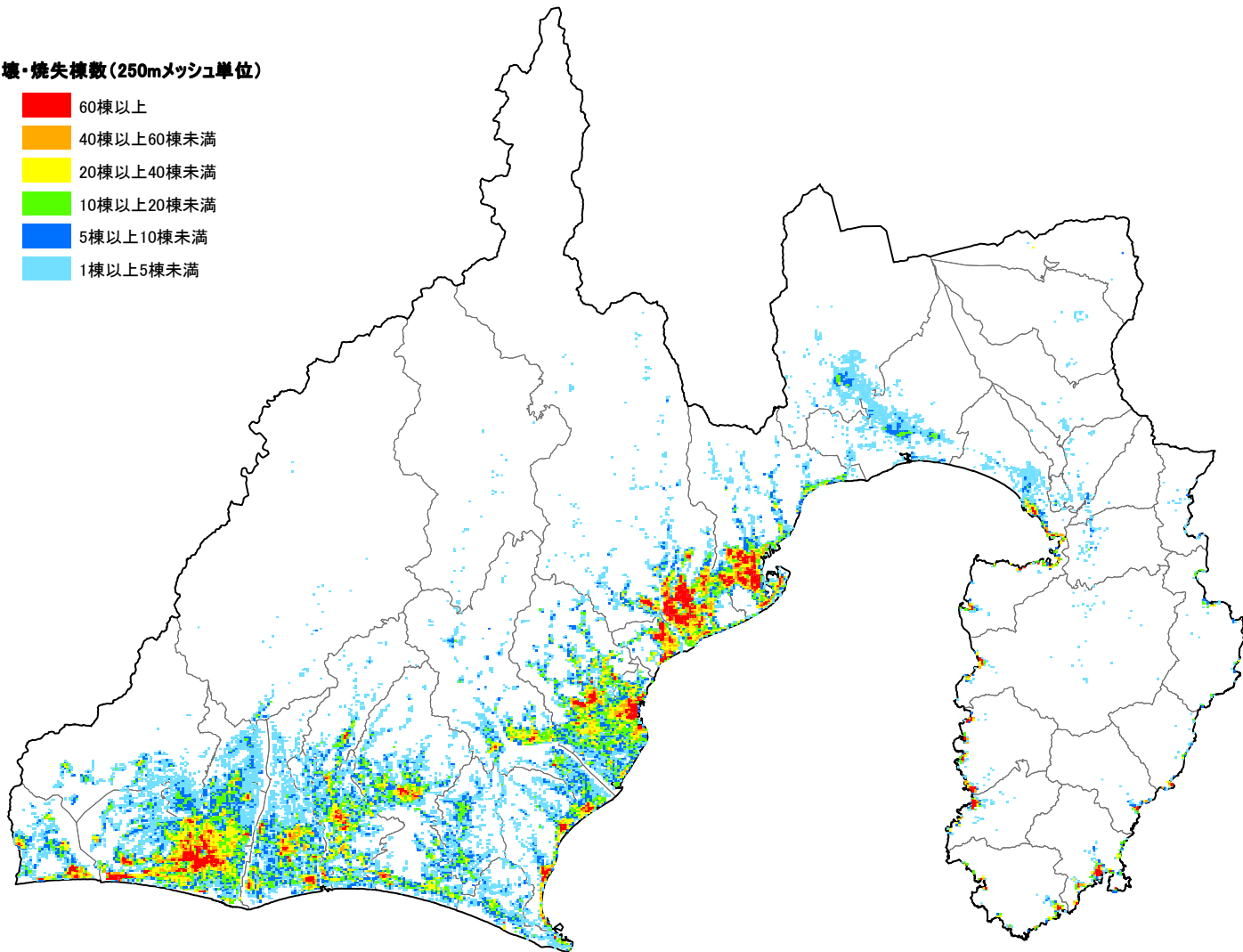


図 全壊・焼失棟数(南海トラフ巨大地震(地震動:基本ケース、津波:ケース①))

全壊・焼失棟数(250mメッシュ単位)

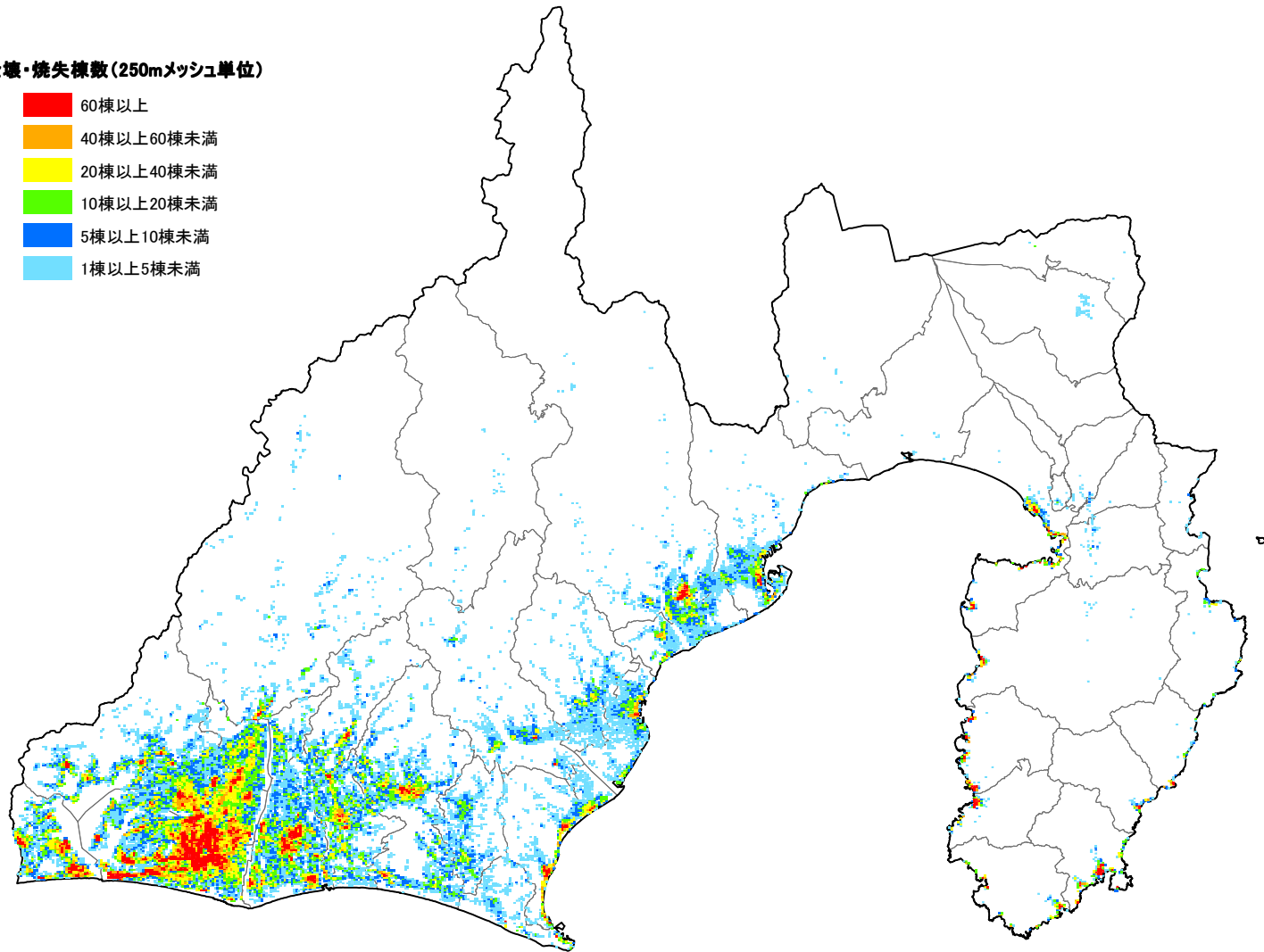
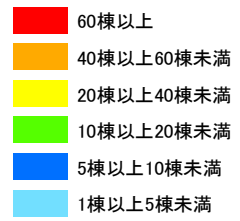


図 全壊・焼失棟数(南海トラフ巨大地震(地震動:陸側ケース、津波:ケース①))

全壊・焼失棟数(250mメッシュ単位)

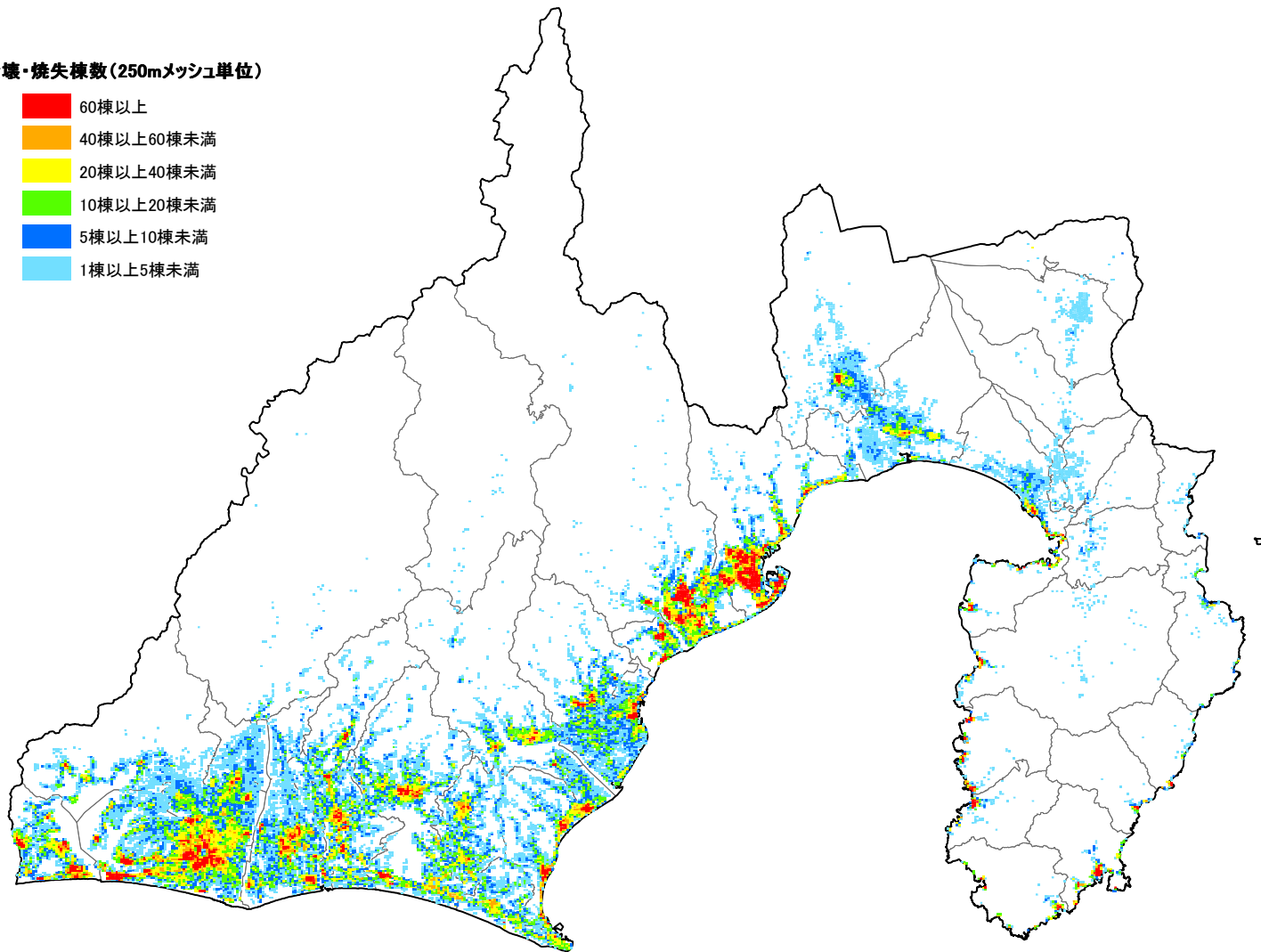
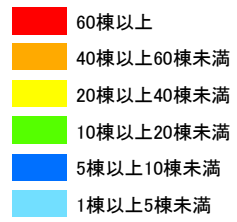


図 全壊・焼失棟数(南海トラフ巨大地震(地震動:東側ケース、津波:ケース①))

全壊・焼失棟数(250mメッシュ単位)

- 60棟以上
- 40棟以上60棟未満
- 20棟以上40棟未満
- 10棟以上20棟未満
- 5棟以上10棟未満
- 1棟以上5棟未満

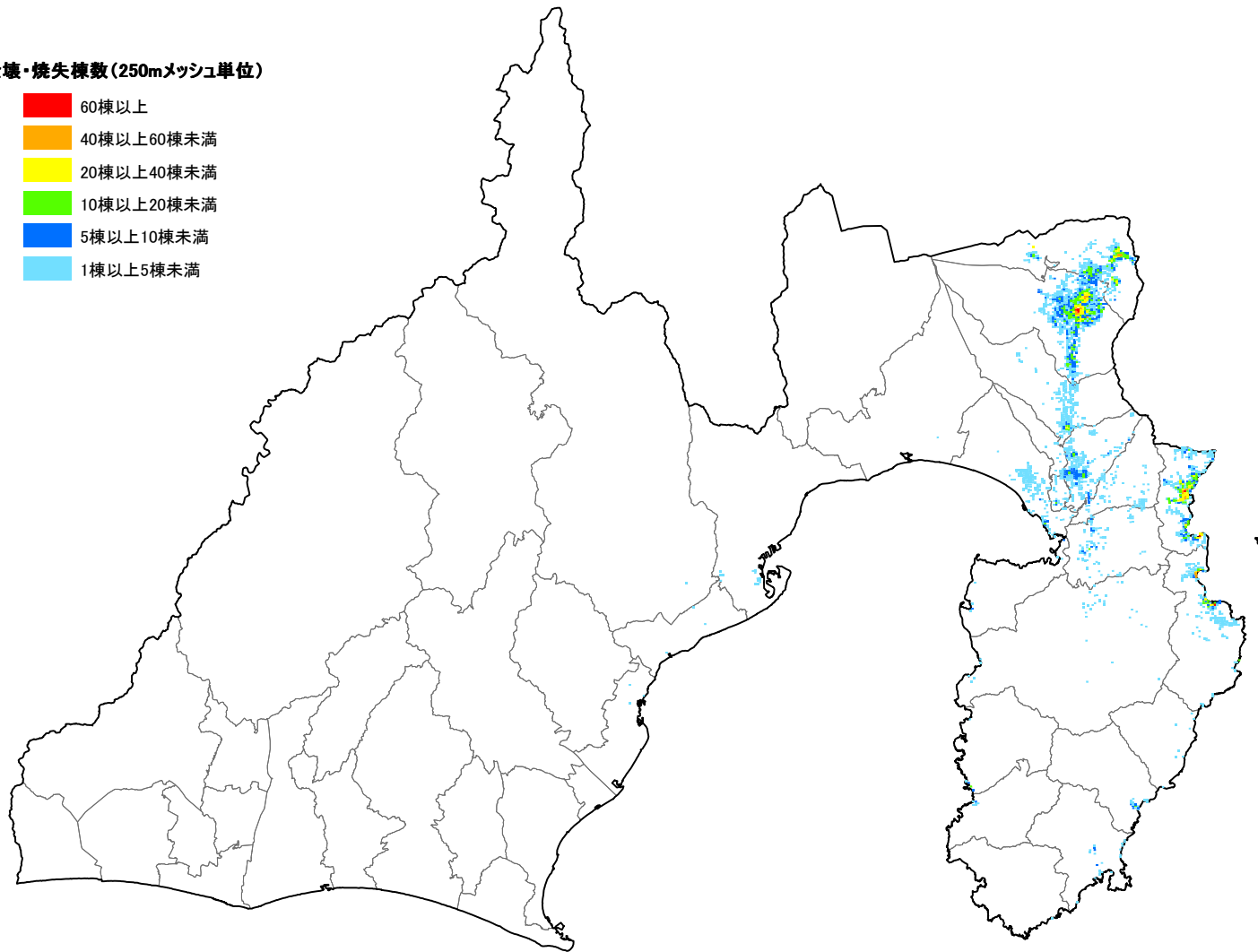


図 全壊・焼失棟数(大正型関東地震)

全壊・焼失棟数(250mメッシュ単位)

- 60棟以上
- 40棟以上60棟未満
- 20棟以上40棟未満
- 10棟以上20棟未満
- 5棟以上10棟未満
- 1棟以上5棟未満

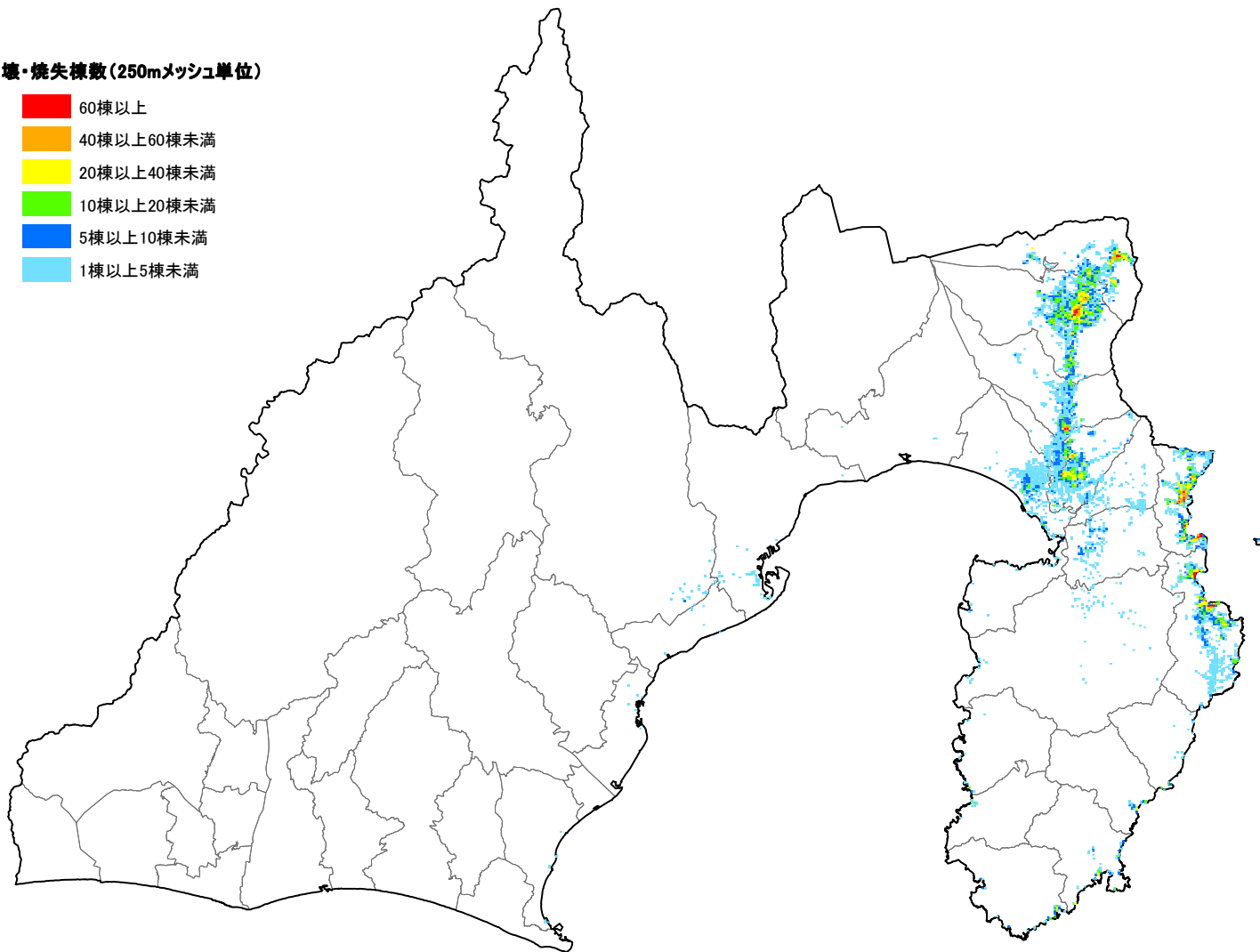


図 全壊・焼失棟数(元禄型関東地震)