

静岡県卸売市場関係資料

(令和元年度水産編)

令和2年12月

静岡県経済産業部水産・海洋局水産振興課

目次

I	主要グラフ	
1	水産物卸売市場分布図	1
2	取扱数量 (産地市場別)	2
	(消費地市場卸売業者別)	3
3	取扱金額 (産地市場別)	4
	(消費地市場卸売業者別)	5
II	市場別、水揚・陸送品別取扱高	
1	産地市場	6
2	消費地市場	7
III	市場別取扱高の推移	
1	産地市場	8
2	消費地市場	10
IV	入荷・出荷の状況	
1	市場別、魚種別取扱高	
	(1) 産地市場	12
	(2) 消費地市場	14
2	市場別、仕向先別出荷数量及び金額	
	産地市場(水揚品)	16
3	市場別、入荷先別入荷数量及び金額	
	(1) 産地市場(陸送品)	18
	(2) 消費地市場	20

利用上の注意

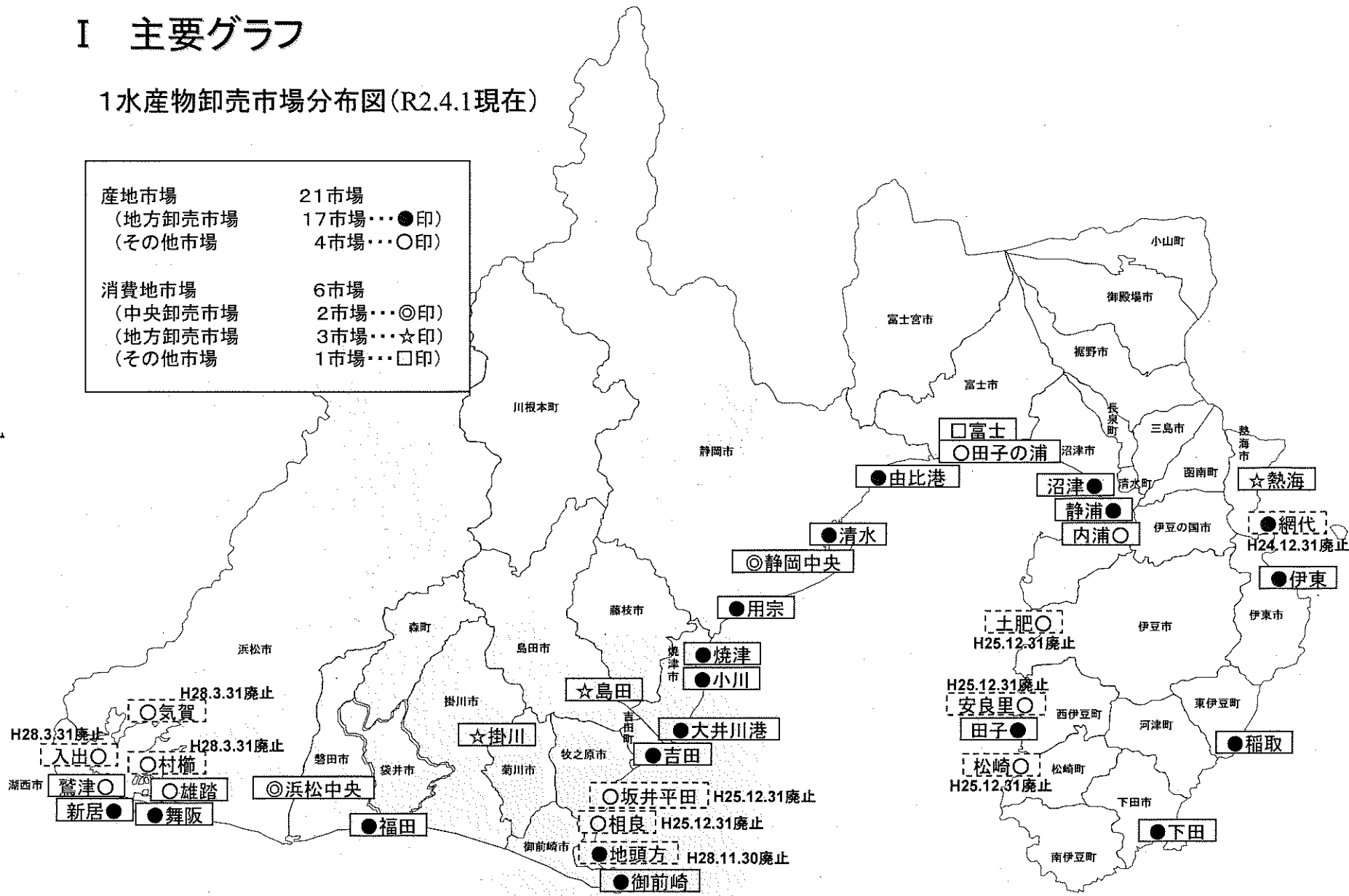
- 統計期間
平成31年1月1日～令和元年12月31日
- 統計数値の扱い
表示単位未満の端数は四捨五入によった。したがって、計と内訳とは必ずしも一致しない場合がある。
- 統計表に係る事項(凡例)

「0」単位未満
「…」資料なし
「-」該当数字なし

I 主要グラフ

1 水産物卸売市場分布図(R2.4.1現在)


産地市場 (地方卸売市場 (その他市場	21市場 17市場…●印) 4市場…○印)
消費地市場 (中央卸売市場 (地方卸売市場 (その他市場	6市場 2市場…◎印) 3市場…☆印) 1市場…□印)



R2.6. 21 静岡浦(●→○)、島田(☆→□)、掛川(☆→□)

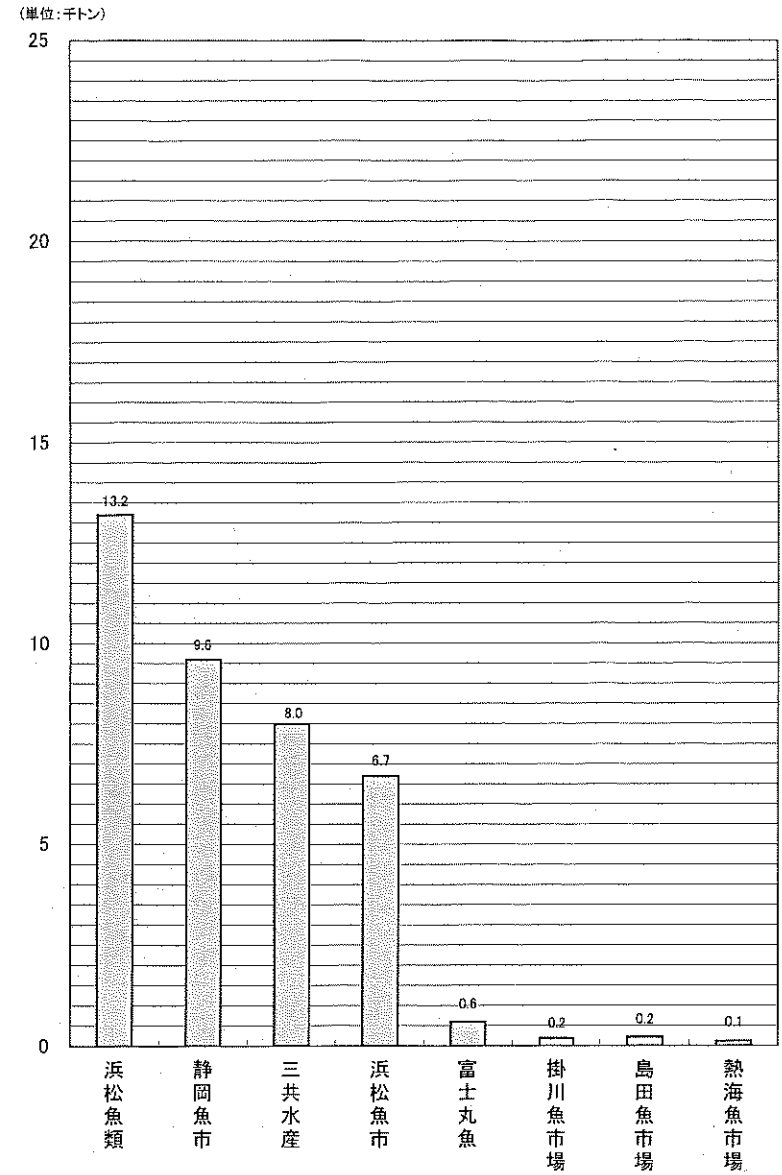
2 取扱数量
 (1)産地市場別

令和元年度 産地市場別取扱数量




(2)消費地市場卸売業者別

令和元年度 消費地市場卸売業者別取扱数量



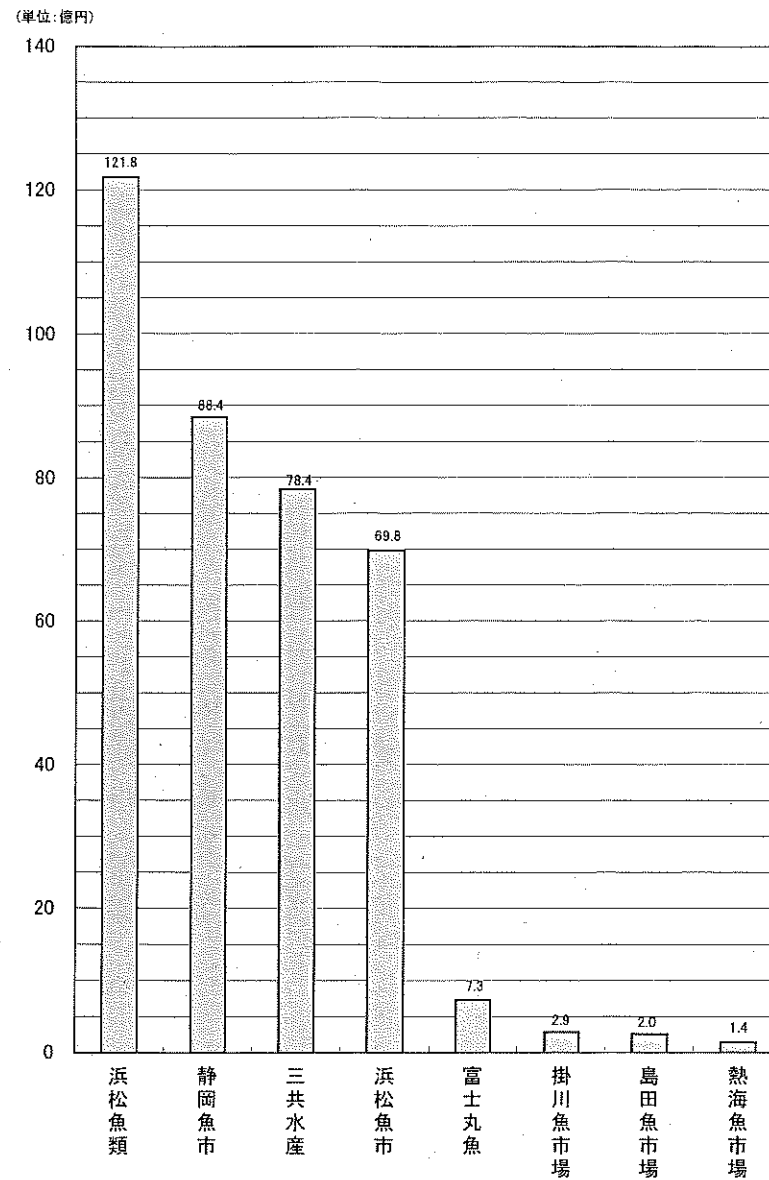
3 取扱金額
(1)産地市場別

令和元年度 産地市場別取扱金額



(2)消費地市場卸売業者別

令和元年度 消費地市場卸売業者別取扱金額



II 市場別、水揚・陸送品別取扱高

1 産地市場

区分	魚市場名	総取扱高		水揚品		陸送品		備考
		数量(t)	金額(千円)	数量(t)	金額(千円)	数量(t)	金額(千円)	
地方卸売市場	1 下田市魚市場	1,118	1,569,580	1,103	1,563,592	15	5,988	
	2 伊東魚市場	3,637	846,601	3,501	675,603	136	170,998	
	3 稲取魚市場	118	163,034	118	163,034	-	-	
	4 静浦魚市場	32	41,551	32	41,551	-	-	
	5 沼津魚市場	21,079	9,852,362	11,779	1,602,148	9,300	8,250,214	
	6 田子魚市場	14	15,760	14	15,760	-	-	
	7 由比港魚市場	632	1,107,646	632	1,107,646	-	-	
	8 清水魚市場	1,584	1,325,049	5	1,337	1,579	1,323,712	
	9 用宗魚市場	741	764,556	736	759,497	5	5,059	
	10 焼津魚市場	162,096	40,497,538	161,308	39,217,194	788	1,280,344	
	11 小川魚市場	9,916	1,199,950	9,916	1,199,950	-	-	
	12 大井川港魚市場	188	320,838	188	320,838	-	-	
	13 吉田魚市場	1,149	1,032,380	1,149	1,032,380	-	-	
	14 御前崎魚市場	2,503	1,457,276	2,503	1,457,276	-	-	
	15 福田魚市場	955	682,928	955	682,928	-	-	
	16 舞阪魚市場	2,479	1,776,426	2,479	1,776,426	-	-	
	17 新居魚市場	512	501,843	512	501,843	-	-	
(小計)	208,753	63,155,318	196,930	52,119,003	11,823	11,036,315		
産地市場合計	1 内浦漁協共販所	229	302,114	229	302,114	-	-	
	2 雄踏共販所	265	322,426	265	322,426	-	-	
	3 鷺津共販所	173	162,333	173	162,333	-	-	
	4 田子の浦漁協共販所	50	71,418	50	71,418	-	-	
	(小計)	717	858,291	717	858,291	-	-	
産地市場合計	209,470	64,013,609	197,647	52,977,294	11,823	11,036,315		

※平成25年度から、田子の浦漁協共販所開設。

※平成25年12月31日付けで、松崎支所、安良里支所、土肥支所、相良、坂井平田各共販所廃止。

※平成28年3月31日付けで、村櫛、気賀、入出各共販所廃止。

※平成28年11月30日付けで、地頭方魚市場廃止。

2 消費地市場

区分	魚市場名	総取扱高		水揚品		陸送品		備考
		数量(t)	金額(千円)	数量(t)	金額(千円)	数量(t)	金額(千円)	
中央卸売市場	1 静岡市中央卸売市場(静岡魚市)	9,621	8,836,510	-	-	9,621	8,836,510	
	2 静岡市中央卸売市場(三共水産)	7,988	7,836,324	-	-	7,988	7,836,324	
	3 浜松市中央卸売市場(浜松魚市)	6,744	6,984,673	-	-	6,744	6,984,673	
	4 浜松市中央卸売市場(浜松魚類)	13,250	12,181,983	-	-	13,250	12,181,983	
(小計)	37,603	35,839,490	-	-	37,603	35,839,490		
地方卸売市場	1 熱海魚市場	127	142,424	-	-	127	142,424	
	2 島田魚市場	169	204,719	-	-	169	204,719	
	3 掛川魚市場	232	287,875	-	-	232	287,875	
(小計)	528	635,018	-	-	528	635,018		
その他市場	1 富士共販所(富士丸魚)※	606	734,256	-	-	606	734,256	
	(小計)	606	734,256	-	-	606	734,256	
消費地市場合計		38,737	37,208,764	-	-	38,737	37,208,764	

※岳南富士地方卸売市場の卸売業者(富士丸魚株式会社)は、平成25年8月13日付けで地方卸売市場での卸売業務廃止。田子の浦港に移転し、その他市場(共販所)を開設。

Ⅲ 市場別取扱高の推移

1 産地市場

魚市場名	平成25年度		平成26年度		平成27年度	
	数量(t)	金額(千円)	数量(t)	金額(千円)	数量(t)	金額(千円)
1 下田市魚市場	2,356	2,563,164	2,107	2,500,102	1,721	2,321,118
2 伊東魚市場	5,477	1,321,092	6,128	1,423,590	4,726	1,310,200
3 稲取魚市場	193	301,102	201	329,277	187	303,457
4 網代魚市場	-	-	-	-	-	-
5 静浦魚市場	37	24,537	123	51,153	88	62,741
6 沼津魚市場	38,443	13,202,866	32,240	13,241,875	31,580	12,889,575
7 田子魚市場	38	35,282	46	40,293	35	32,729
8 由比港魚市場	1,623	2,580,245	1,447	2,588,979	1,380	2,806,955
9 清水魚市場	2,462	1,766,843	2,419	2,058,531	2,746	2,250,081
10 用宗魚市場	754	625,496	1,260	940,744	1,144	829,476
11 焼津魚市場	152,158	39,308,168	155,536	40,635,251	156,224	42,481,125
12 小川魚市場	15,827	1,674,297	12,593	1,815,612	12,783	1,725,661
13 大井川港魚市場	375	765,546	417	789,188	459	904,257
14 吉田魚市場	1,416	760,458	2,007	1,220,020	2,145	1,301,804
15 地頭方魚市場	413	357,064	463	375,827	435	323,308
16 御前崎魚市場	2,976	1,397,771	2,458	1,380,740	2,557	1,355,478
17 福田魚市場	1,403	646,170	1,757	911,976	1,782	957,287
18 舞阪魚市場	3,421	1,740,022	4,857	2,428,492	4,722	2,413,673
19 新居魚市場	769	484,722	1,235	765,650	1,182	783,884
(小計)	230,141	69,554,845	227,294	73,497,300	225,896	75,052,809
1 松崎支所共販所	-	-	-	-	-	-
2 安良里支所共販所	-	-	-	-	-	-
3 土肥支所共販所	-	-	-	-	-	-
4 内浦漁協共販所	244	295,863	200	255,942	203	248,536
5 相良共販所	-	-	-	-	-	-
6 坂井平田共販所	-	-	-	-	-	-
7 雄踏共販所	335	336,212	900	534,616	756	609,838
8 鷺津共販所	279	164,032	743	322,251	658	357,939
9 田子の浦漁協共販所	121	79,671	221	148,624	170	120,458
(小計)	979	875,778	2,064	1,261,433	1,787	1,336,771
合計	231,120	70,430,623	229,358	74,758,733	227,683	76,389,580

平成28年度		平成29年度		平成30年度		令和元年度		対前年比(%)	
数量(t)	金額(千円)	数量(t)	金額(千円)	数量(t)	金額(千円)	数量(t)	金額(千円)	数量	金額
1,502	2,071,572	1,246	1,750,264	1,235	1,640,308	1,118	1,569,580	90.5	95.7
4,593	1,134,504	3,913	1,058,867	4,467	958,328	3,637	846,601	81.4	88.3
188	295,220	174	281,140	146	213,281	118	163,034	80.8	76.4
-	-	-	-	-	-	-	-	-	-
105	69,558	36	37,124	48	48,312	32	41,551	66.7	86.0
28,392	12,105,864	30,105	11,652,512	22,896	10,555,271	21,079	9,852,362	92.1	93.3
42	37,542	27	31,858	23	24,307	14	15,760	60.9	64.8
1,614	2,813,176	1,454	2,240,531	700	1,178,327	632	1,107,646	90.3	94.0
3,411	2,566,767	2,892	2,448,290	2,342	1,932,662	1,584	1,325,049	67.6	68.6
1,049	859,933	689	576,208	701	854,334	741	764,556	105.7	89.5
143,578	41,594,238	136,607	46,254,403	158,864	43,569,378	162,096	40,497,538	102.0	92.9
11,798	1,573,926	16,900	1,627,072	10,941	1,215,175	9,916	1,199,950	90.6	98.7
411	747,556	262	546,621	221	388,905	188	320,838	85.1	82.5
1,580	1,134,104	1,289	889,311	1,191	1,372,491	1,149	1,032,380	96.5	75.2
252	190,370	-	-	-	-	-	-	-	-
2,545	1,707,745	2,395	1,547,215	2,566	1,620,173	2,503	1,457,276	97.5	89.9
1,637	874,021	930	535,600	1,102	1,108,367	955	682,928	86.7	61.6
3,903	2,429,115	2,558	1,691,683	3,271	2,586,175	2,479	1,776,426	75.8	68.7
974	984,573	571	495,302	686	784,206	512	501,843	74.6	64.0
207,574	73,189,784	202,048	73,664,001	211,400	70,050,000	208,753	63,155,318	98.7	90.2
-	-	-	-	-	-	-	-	-	-
-	-	-	-	-	-	-	-	-	-
-	-	-	-	-	-	-	-	-	-
195	241,827	195	251,788	172	233,422	229	302,114	133.1	129.4
-	-	-	-	-	-	-	-	-	-
-	-	-	-	-	-	-	-	-	-
449	457,162	250	342,416	438	437,691	265	322,426	60.5	73.7
434	249,397	197	142,255	306	212,873	173	162,333	56.5	76.3
147	136,345	70	86,367	70	114,359	50	71,418	71.4	62.5
1,225	1,084,731	712	822,826	986	998,345	717	858,291	72.7	86.0
208,799	74,274,515	202,760	74,486,827	212,386	71,048,345	209,470	64,013,609	98.6	90.1

※網代魚市場は、平成24年12月31日に廃止。

※平成25年度から田子の浦漁協共販所開設。

※松崎支所、安良里支所、土肥支所、相良、坂井平田各共販所は、平成25年12月31日に廃止。

※村櫛、気賀、入出各共販所は、平成28年3月31日に廃止。

※地頭方魚市場は、平成28年11月30日に廃止。

2 消費地市場

魚市場名	平成25年度		平成26年度		平成27年度	
	数量(t)	金額(千円)	数量(t)	金額(千円)	数量(t)	金額(千円)
1 静岡市中央(静岡魚市)	15,753	12,082,177	15,671	12,335,394	15,179	12,352,683
2 静岡市中央(三共水産)	14,763	11,215,755	13,509	10,997,738	13,950	11,421,227
3 浜松市中央(浜松魚市)	12,689	10,627,667	11,485	10,636,297	11,182	10,873,898
4 浜松市中央(浜松魚類)	22,522	16,490,488	20,913	17,824,830	20,246	18,546,626
(中央卸売市場 小計)	65,727	50,416,087	61,578	51,794,259	60,557	53,194,434
1 熱海魚市場	158	184,122	154	194,455	143	180,423
2 岳南富士地方卸売市場	-	-	-	-	-	-
3 島田魚市場	294	295,322	263	287,765	251	276,196
4 掛川魚市場	335	337,344	326	356,628	313	342,167
(地方卸売市場 小計)	787	816,788	743	838,848	707	798,786
1 富士共販所(富士丸魚)	889	841,998	787	809,020	758	793,704
(その他市場 小計)	889	841,998	787	809,020	758	793,704
合計	67,403	52,074,873	63,108	53,442,127	62,022	54,786,924

平成28年度		平成29年度		平成30年度		令和元年度		対前年比(%)	
数量(t)	金額(千円)	数量(t)	金額(千円)	数量(t)	金額(千円)	数量(t)	金額(千円)	数量	金額
14,409	12,069,328	13,549	11,743,468	12,981	11,372,293	9,621	8,836,510	74.1	77.7
13,437	10,960,913	12,139	11,164,339	11,035	10,591,668	7,988	7,836,324	72.4	74.0
10,858	10,709,620	9,402	9,851,779	9,176	9,498,730	6,744	6,984,673	73.5	73.5
20,601	18,508,114	19,327	18,327,276	18,643	18,058,284	13,250	12,181,983	71.1	67.5
59,305	52,247,975	54,417	51,086,862	51,835	49,520,975	37,603	35,839,490	72.5	72.4
143	163,569	134	138,900	124	145,258	127	142,424	102.4	98.0
-	-	-	-	-	-	-	-		
226	257,084	240	281,908	224	259,308	169	204,719	75.4	78.9
285	320,837	257	305,327	249	305,138	232	287,875	93.2	94.3
654	741,490	631	726,135	597	709,704	528	635,018	88.4	89.5
694	780,217	629	749,592	599	732,369	606	734,256	101.2	100.3
694	780,217	629	749,592	599	732,369	606	734,256	101.2	100.3
60,653	53,769,682	55,677	52,562,589	53,031	50,963,048	38,737	37,208,764	73.0	73.0

※平成25年4月1日より、富士市公設地方卸売市場から岳南富士地方卸売市場に名称変更。

※岳南富士地方卸売市場の卸売業者(富士丸魚株式会社)は、平成25年8月13日付けで地方卸売市場の卸売業務廃止。田子の浦港に移転し、その他市場を開設。

V 入荷・出荷の状況

1 市場別、魚種別取扱高

(1)産地市場

(単位:トン、千円)

魚市場名	まぐろ類		かつお類		さば類		あじ類		いわし類		しらす類		いか類	
	数量	金額	数量	金額	数量	金額	数量	金額	数量	金額	数量	金額	数量	金額
下田市魚市場	17	10,165	35	22,275	8	1,662	3	2,582	0	26	-	-	9	7,382
伊東魚市場	32	23,920	175	22,315	834	71,224	201	43,858	1,359	69,688	-	-	97	74,947
稲取魚市場	1	567	5	2,379	4	2,770	4	2,770	0	91	-	-	3	3,565
静岡魚市場	-	-	-	-	-	-	-	-	0	24	9	8,110	0	0
沼津魚市場	176	122,235	62	20,212	6,021	578,648	314	100,677	4,383	149,383	9	14,788	33	39,575
田子魚市場	1	602	-	-	-	-	-	-	-	-	-	-	3	3,473
由比港魚市場	1	170	51	368	9	1,124	22	11,520	149	2,373	75	75,244	5	7,841
清水魚市場	3	1,151	2	182	-	-	-	-	-	-	-	-	-	-
用宗魚市場	-	-	-	-	-	-	-	-	-	-	709	676,043	-	-
焼津魚市場	49,491	21,185,592	111,047	17,785,447	0	167	22	1,607	-	-	-	-	0	31
小川魚市場	55	25,195	40	7,782	7,831	781,788	161	111,782	1,554	66,026	-	-	0	16,605
大井川港魚市場	-	-	-	-	-	-	-	-	-	-	157	120,072	-	-
吉田魚市場	-	-	-	-	-	-	-	-	-	-	1,149	1,032,380	-	-
御前崎魚市場	209	77,219	1,332	431,958	67	46,456	43	20,915	0	70	408	317,602	3	4,953
福田魚市場	1	295	9	7,534	0	44	0	131	-	-	941	670,514	-	-
舞阪魚市場	3	1,915	43	47,158	5	1,053	43	28,013	-	-	1,371	1,119,363	2	3,822
新居魚市場	1	364	21	23,357	-	-	-	-	-	-	350	289,733	-	-
(小計)	49,991	21,449,390	112,822	18,370,967	14,779	1,484,936	813	323,855	7,445	287,681	5,178	4,323,849	155	162,194
内浦漁協共販所	-	-	0	20	4	2,615	86	115,256	-	-	-	-	0	161
雄踏共販所	-	-	-	-	-	-	1	434	-	-	-	-	2	2,139
鷺津共販所	-	-	0	234	0	78	2	600	0	36	-	-	2	1,280
田子の浦漁協共販所	-	-	-	-	-	-	-	-	-	-	50	71,418	-	-
(小計)	0	0	0	254	4	2,693	89	116,290	0	36	50	71,418	4	3,580
合計	49,991	21,449,390	112,822	18,371,221	14,783	1,487,629	902	440,145	7,445	287,717	5,228	4,395,267	159	165,774
平成30年度取扱高	48,937	22,265,062	109,826	20,197,318	16,326	1,556,607	673	376,415	8,670	329,089	5,990	6,417,112	126	131,467
対前年比(%)	102.2	96.3	102.7	91.0	90.5	95.6	134.0	116.9	85.9	87.4	87.3	68.5	126.2	126.1

(単位:トン、千円)

魚市場名	かに類		貝類		えび類		その他の魚介類		海藻類		(小計)		陸送取扱品		合計	
	数量	金額	数量	金額	数量	金額	数量	金額	数量	金額	数量	金額	数量	金額	数量	金額
下田市魚市場	0	77	0	423	-	-	1,030	1,518,779	1	221	1,103	1,563,592	15	5,988	1,118	1,569,580
伊東魚市場	0	48	18	18,668	4	18,588	781	332,347	-	-	3,501	675,603	136	170,998	3,637	846,601
稲取魚市場	-	-	35	39,338	4	16,285	60	93,291	2	1,978	118	163,034	-	-	118	163,034
静浦魚市場	-	-	-	-	-	-	20	26,230	3	7,187	32	41,551	-	-	32	41,551
沼津魚市場	-	-	8	12,725	44	67,772	729	496,133	-	-	11,779	1,602,148	9,300	8,250,214	21,079	9,852,362
田子魚市場	0	1,799	3	2,422	1	2,727	6	4,737	-	-	14	15,760	-	-	14	15,760
由比港魚市場	0	21	0	7	144	944,220	175	64,643	1	115	632	1,107,646	-	-	632	1,107,646
清水魚市場	-	-	-	-	-	-	0	4	-	-	5	1,337	1,579	1,323,712	1,584	1,325,049
用宗魚市場	-	-	-	-	-	-	27	83,454	-	-	736	759,497	5	5,059	741	764,556
焼津魚市場	0	103	6	7,118	5	23,037	737	214,059	0	33	161,308	39,217,194	788	1,280,344	162,096	40,497,538
小川魚市場	-	-	-	-	-	-	275	190,772	-	-	9,916	1,199,950	-	-	9,916	1,199,950
大井川港魚市場	-	-	0	159	31	200,468	0	139	-	-	188	320,838	-	-	188	320,838
吉田魚市場	-	-	-	-	-	-	-	-	-	-	1,149	1,032,380	-	-	1,149	1,032,380
御前崎魚市場	0	228	13	15,340	26	78,016	400	464,007	2	512	2,503	1,457,276	-	-	2,503	1,457,276
福田魚市場	-	-	-	-	-	-	4	4,410	-	-	955	682,928	-	-	955	682,928
舞阪魚市場	4	5,435	446	172,924	9	8,505	197	247,965	356	140,273	2,479	1,776,426	-	-	2,479	1,776,426
新居魚市場	-	-	139	92,876	-	-	1	95,513	-	-	512	501,843	-	-	512	501,843
(小計)	4	7,711	668	362,000	268	1,359,618	4,442	3,836,483	365	150,319	196,930	52,119,003	11,823	11,036,315	208,753	63,155,318
内浦漁協共販所	0	43	1	741	0	103	138	183,175	-	-	229	302,114	-	-	229	302,114
雄踏共販所	13	32,346	199	96,987	8	23,891	42	166,629	-	-	265	322,426	-	-	265	322,426
鷺津共販所	8	11,429	119	48,385	2	5,351	40	94,940	-	-	173	162,333	-	-	173	162,333
田子の浦漁協共販所	-	-	-	-	-	-	-	-	-	-	50	71,418	-	-	50	71,418
(小計)	21	43,818	319	146,113	10	29,345	220	444,744	0	0	717	858,291	0	0	717	858,291
合計	25	51,529	987	508,113	278	1,388,963	4,662	4,281,227	365	150,319	197,647	52,977,294	11,823	11,036,315	209,470	64,013,609
平成30年度取扱高	16	29,912	1,967	899,116	416	1,371,204	5,294	4,745,685	366	167,082	198,607	58,486,069	13,779	12,562,276	212,386	71,048,345
対前年比(%)	156.3	172.3	50.2	56.5	66.8	101.3	88.1	90.2	99.7	90.0	99.5	90.6	85.8	87.9	98.6	90.1

(2)消費地市場

(単位:トン、千円)

魚市場名	鮮魚介類															
	まぐろ類		かつお類		さば類		あじ類		いわし類		しらす類		いか類		かに類	
	数量	金額	数量	金額	数量	金額	数量	金額	数量	金額	数量	金額	数量	金額	数量	金額
静岡市中央(静岡魚市)	1,644	2,017,625	117	67,125	204	77,968	198	116,315	38	12,804	1	2,076	100	93,123	86	266,968
静岡市中央(三共水産)	2,253	2,847,211	412	253,028	332	125,048	264	147,625	86	46,176	0	0	76	76,295	104	351,527
静岡市中央計	3,897	4,864,836	529	320,153	536	203,016	462	263,940	124	58,980	1	2,076	176	169,418	190	618,495
浜松市中央(浜松魚市)	964	1,064,372	230	155,365	152	67,463	174	86,607	98	32,240	0	0	171	211,391	121	353,667
浜松市中央(浜松魚類)	891	1,150,268	448	340,901	699	185,968	309	194,291	276	33,627	102	31,569	350	312,428	451	1,032,559
浜松市中央計	1,855	2,214,640	678	496,266	851	253,431	483	280,898	374	65,867	102	31,569	521	523,819	572	1,386,226
(小計)	5,752	7,079,476	1,207	816,419	1,387	456,447	945	544,838	498	124,847	103	33,645	697	693,237	762	2,004,721
熱海魚市場	4	6,355	1	701	4	862	7	6,385	2	312	1	1,924	3	5,751	0	702
島田魚市場	49	68,775	9	7,598	8	4,100	5	3,936	1	372	0	591	2	2,310	0	176
掛川魚市場	92	114,273	10	9,130	7	3,993	5	4,903	1	439	1	2,382	5	7,815	1	5,129
(小計)	145	189,403	20	17,429	19	8,955	17	15,224	4	1,123	2	4,897	10	15,876	1	6,007
富士共販所(富士丸魚)	94	124,393	6	3,780	36	21,480	24	15,639	10	5,115	9	17,539	23	28,710	6	22,792
(小計)	94	124,393	6	3,780	36	21,480	24	15,639	10	5,115	9	17,539	23	28,710	6	22,792
合計	5,991	7,393,272	1,233	837,628	1,442	486,882	986	575,701	512	131,085	114	56,081	730	737,823	769	2,033,520
平成30年度取扱高	7,658	9,591,417	1,517	1,077,897	2,002	754,390	1,452	761,991	566	199,015	32	54,532	1,004	993,245	1,299	2,648,914
対前年比(%)	78.2	77.1	81.3	77.7	72.0	64.5	67.9	75.6	90.5	65.9	356.3	102.8	72.7	74.3	59.2	76.8

(単位:トン、千円)

魚市場名									加工製品								合計	
	貝類		えび類		その他の魚介類		(小計)		ねり製品		塩干製品		その他		(小計)		数量	金額
	数量	金額	数量	金額	数量	金額	数量	金額	数量	金額	数量	金額	数量	金額	数量	金額		
静岡市中央(静岡魚市)	553	584,860	235	411,194	1,866	2,260,117	5,042	5,910,175	2,016	429,098	393	416,624	2,170	2,080,613	4,579	2,926,335	9,621	8,836,510
静岡市中央(三共水産)	283	295,325	122	181,239	1,240	1,129,581	5,172	5,453,055	646	399,070	1,358	1,382,480	812	601,719	2,816	2,383,269	7,988	7,836,324
静岡市中央計	836	880,185	357	592,433	3,106	3,389,698	10,214	11,363,230	2,662	828,168	1,751	1,799,104	2,982	2,682,332	7,395	5,309,604	17,609	16,672,834
浜松市中央(浜松魚市)	405	408,648	186	323,052	2,335	2,367,185	4,836	5,069,990	183	175,076	951	1,133,283	774	606,324	1,908	1,914,683	6,744	6,984,673
浜松市中央(浜松魚類)	433	355,509	513	985,686	4,528	3,455,240	9,000	8,078,046	842	990,846	2,185	2,315,066	1,223	798,025	4,250	4,103,937	13,250	12,181,983
浜松市中央計	838	764,157	699	1,308,738	6,863	5,822,425	13,836	13,148,036	1,025	1,165,922	3,136	3,448,349	1,997	1,404,349	6,158	6,018,620	19,994	19,166,656
(小計)	1,674	1,644,342	1,056	1,901,171	9,969	9,212,123	24,050	24,511,266	3,687	1,994,090	4,887	5,247,453	4,979	4,086,681	13,553	11,328,224	37,603	35,839,490
熱海魚市場	6	11,632	3	12,295	72	87,091	103	134,010	1	346	8	7,424	15	644	24	8,414	127	142,424
島田魚市場	4	4,328	0	933	11	11,027	89	104,146	14	15,044	2	2,843	64	82,686	80	100,573	169	204,719
掛川魚市場	9	16,041	7	15,115	33	50,704	171	229,924	3	2,733	6	6,213	52	49,005	61	57,951	232	287,875
(小計)	19	32,001	10	28,343	116	148,822	363	468,080	18	18,123	16	16,480	131	132,335	165	166,938	528	635,018
富士共販所(富士丸魚)	43	57,002	14	31,851	209	289,184	474	617,485	35	36,863	33	24,689	64	55,219	132	116,771	606	734,256
(小計)	43	57,002	14	31,851	209	289,184	474	617,485	41	36,863	33	24,689	64	55,219	132	116,771	606	734,256
合計	1,736	1,733,345	1,080	1,961,365	10,294	9,650,129	24,887	25,596,831	3,746	2,049,076	4,936	5,288,622	5,174	4,274,235	13,850	11,611,933	38,737	37,208,764
平成30年度取扱高	2,448	2,382,619	2,277	3,916,308	14,498	13,173,754	34,750	35,554,082	5,190	2,625,305	6,536	7,255,229	6,742	5,528,432	18,281	15,408,966	53,031	50,963,048
対前年比(%)	70.9	72.7	47.4	50.1	71.0	73.3	71.6	72.0	72.2	78.1	75.5	72.9	76.7	77.3	75.8	75.4	73.0	73.0

2 市場別、仕向先別出荷数量及び金額

産地市場(水揚品)

上段: トン
下段: 千円

魚市場名	水揚品取扱	生 鮮 食 料 品 向 け							加 工 原 料 向 け			
		地元小売店	県内魚市場向	その他県内向	東京・横浜	名古屋	京阪神	その他の地域	(小計)	食品加工向	非食品加工向	(小計)
下田市魚市場	1,103	78	30	-	820	5	-	170	1,103	-	-	0
	1,563,592	99,889	45,563	-	1,162,495	2,759	-	252,886	1,563,592	-	-	0
伊東魚市場	3,501	823	12	26	562	62	105	68	1,658	1,775	68	1,843
	675,603	320,805	2,631	3,327	201,977	5,723	10,766	7,039	552,268	119,850	3,485	123,335
稲取魚市場	118	94	-	-	0	-	-	22	116	2	-	2
	163,034	123,652	-	-	426	-	-	36,980	161,058	1,976	-	1,976
静浦魚市場	32	-	-	-	-	-	-	-	0	32	-	32
	41,551	-	-	-	-	-	-	-	0	41,551	-	41,551
沼津魚市場	11,779	539	130	246	2,273	1,260	382	1,097	5,927	5,370	482	5,852
	1,602,148	305,326	28,160	41,008	211,729	106,206	36,233	211,280	939,942	645,778	16,428	662,206
田子魚市場	14	10	1	-	2	1	-	-	14	-	-	-
	15,760	11,685	602	-	1,555	1,918	-	-	15,760	-	-	-
由比港魚市場	632	251	224	157	-	-	-	-	632	-	-	-
	1,107,646	1,028,829	75,432	3,385	-	-	-	-	1,107,646	-	-	-
清水魚市場	5	2	-	3	-	-	-	-	5	-	-	-
	1,337	586	-	751	-	-	-	-	1,337	-	-	-
用宗魚市場	736	6	25	4	-	-	-	-	35	701	-	701
	759,497	7,744	80,710	5,000	-	-	-	-	93,454	666,043	-	666,043
焼津魚市場	161,308	2,442	1,087	7,651	12,699	9,419	9,875	10,000	53,173	107,609	526	108,135
	39,217,194	1,138,639	541,628	2,810,306	6,679,456	3,786,665	6,917,797	4,026,030	25,900,521	13,304,330	12,343	13,316,673
小川魚市場	9,916	165	68	94	130	184	416	860	1,917	7,968	31	7,999
	1,199,950	111,216	49,372	69,467	34,075	34,092	73,786	183,364	555,372	642,322	2,256	644,578
大井川港魚市場	188	24	1	2	2	-	-	-	29	159	-	159
	320,838	26,599	9,247	14,817	13,215	-	-	-	63,878	256,960	-	256,960
吉田魚市場	1,149	92	-	-	-	-	-	-	92	1,057	-	1,057
	1,032,380	82,590	-	-	-	-	-	-	82,590	949,790	-	949,790
御前崎魚市場	2,503	387	381	136	564	-	396	215	2,079	424	-	424
	1,457,276	198,960	244,640	116,090	344,065	-	131,156	126,944	1,161,855	295,421	-	295,421
福田魚市場	955	14	-	-	-	-	-	-	14	941	-	941
	682,928	12,414	-	-	-	-	-	-	12,414	670,514	-	670,514
舞阪魚市場	2,479	394	595	-	104	15	-	-	1,108	1,371	-	1,371
	1,776,426	215,311	387,558	-	44,390	9,804	-	-	657,063	1,119,363	-	1,119,363
新居魚市場	512	61	-	-	45	56	-	-	162	350	-	350
	501,843	145,219	-	-	31,005	35,886	-	-	212,110	289,733	-	289,733
(小計)	196,930	5,382	2,554	8,319	17,201	11,002	11,174	12,432	68,064	127,759	1,107	128,866
	52,119,003	3,829,464	1,465,543	3,064,151	8,724,388	3,983,053	7,169,738	4,844,523	33,080,860	19,003,631	34,512	19,038,143

〔 上段: トン
下段: 千円 〕

魚市場名	水揚品取扱	生 鮮 食 料 品 向 け							加 工 原 料 向 け			
		地元小売店	県内魚市場向	その他県内向	東京・横浜	名古屋	京阪神	その他の地域	(小計)	食品加工向	非食品加工向	(小計)
内 浦 漁 協 共 販 所	229	54	-	9	141	-	-	-	204	25	-	25
	302,114	68,461	-	11,526	186,522	-	-	-	266,509	35,605	-	35,605
雄 踏 共 販 所	265	225	21	19	-	-	-	-	265	-	-	-
	322,426	269,485	45,438	7,503	-	-	-	-	322,426	-	-	-
鷺 津 共 販 所	173	-	-	115	-	-	-	58	173	-	-	-
	162,333	-	-	108,222	-	-	-	54,111	162,333	-	-	-
田子の浦漁協共販所	50	42	-	8	-	-	-	-	50	-	-	-
	71,418	59,721	-	11,697	-	-	-	-	71,418	-	-	-
(小 計)	717	321	21	151	141	0	0	58	692	25	0	25
	858,291	397,667	45,438	138,948	186,522	0	0	54,111	822,686	35,605	0	35,605
合 計	197,647	5,703	2,575	8,470	17,342	11,002	11,174	12,490	68,756	127,784	1,107	128,891
	52,977,294	4,227,131	1,510,981	3,203,099	8,910,910	3,983,053	7,169,738	4,898,634	33,903,546	19,039,236	34,512	19,073,748

3 市場別、入荷先別入荷数量及び金額

(1)産地市場(陸送品)

魚市場名	陸送品取扱	県内荷主							(小計)
		静岡市中央	浜松市中央	焼津・小川	清水	沼津	その他		
下田市	15	-	-	1	0	9	5	15	
	5,988	-	-	475	196	2,556	974	4,201	
伊東	136	-	-	-	19	46	-	65	
	170,998	-	-	-	27,892	54,615	-	82,507	
静岡	0	-	-	-	-	-	-	0	
	0	-	-	-	-	-	-	0	
沼津	9,300	3	-	589	1,474	1,365	1,076	4,507	
	8,250,214	8,429	-	659,722	975,888	1,457,245	1,100,359	4,201,643	
清水	1,579	59	67	649	373	-	159	1,307	
	1,323,712	63,645	116,999	449,953	336,725	-	146,431	1,113,753	
用宗	5	-	-	1	-	-	4	5	
	5,059	-	-	1,539	-	-	3,520	5,059	
焼津	788	-	-	612	-	-	50	662	
	1,280,344	-	-	1,003,476	-	-	65,161	1,068,637	
合計	11,823	62	67	1,852	1,866	1,420	1,294	6,561	
	11,036,315	72,074	116,999	2,115,165	1,340,701	1,514,416	1,316,445	6,475,800	

上段:トン
下段:千円

県外荷主									
北海道	東北	北陸	東京	関東(除く東京)	中京	京阪神	中国四国	九州	(小計)
-	-	-	0	0	-	-	-	-	0
-	-	-	1,509	278	-	-	-	-	1,787
-	-	-	-	71	-	-	-	-	71
-	-	-	-	88,491	-	-	-	-	88,491
-	-	-	-	-	-	-	-	-	0
-	-	-	-	-	-	-	-	-	0
325	482	1,302	55	622	48	598	462	899	4,793
334,706	372,949	1,139,491	147,215	492,160	21,602	621,983	320,329	596,136	4,048,571
3	15	0	33	58	109	39	14	1	272
5,809	12,479	59	41,489	70,504	57,673	6,008	12,454	3,484	209,959
-	-	-	-	-	-	-	-	-	-
-	-	-	-	-	-	-	-	-	-
0	5	0	7	1	4	13	0	96	126
9,094	2,094	956	5,609	10,537	7,175	3,464	3,762	169,016	211,707
328	502	1,302	95	752	161	650	476	996	5,262
349,609	387,522	1,140,506	195,822	661,970	86,450	631,455	336,545	770,636	4,560,515

(2)消費地市場

魚市場名	陸送品取扱	県内荷主							(小計)
		静岡市中央	浜松市中央	焼津・小川	清水	沼津	その他		
静岡市中央 (静岡魚市)	9,621	0	4	962	886	237	2,190	4,279	
	8,836,510	0	8,682	541,347	1,012,615	147,252	1,282,970	2,992,866	
静岡市中央 (三共水産)	7,988	5	0	503	856	346	1,216	2,926	
	7,836,324	6,444	384	600,797	1,102,804	178,401	1,304,389	3,193,219	
静岡市中央 計	17,609	5	4	1,465	1,742	583	3,406	7,205	
	16,672,834	6,444	9,066	1,142,144	2,115,419	325,653	2,587,359	6,186,085	
浜松市中央 (浜松魚市)	6,744	169	487	537	289	125	519	2,126	
	6,984,673	168,529	573,524	423,112	311,328	128,468	528,707	2,133,668	
浜松市中央 (浜松魚類)	13,250	479	964	1,219	22	217	735	3,636	
	12,181,983	556,055	1,124,379	678,745	32,676	155,364	1,051,713	3,598,932	
浜松市中央 計	19,994	648	1,451	1,756	311	342	1,254	5,762	
	19,166,656	724,584	1,697,903	1,101,857	344,004	283,832	1,580,420	5,732,600	
(小計)	37,603	653	1,455	3,221	2,053	925	4,660	12,967	
	35,839,490	731,028	1,706,969	2,244,001	2,459,423	609,485	4,167,779	11,918,685	
熱海	127	1	0	0	0	27	66	94	
	142,424	677	0	0	0	28,139	60,075	88,891	
島田	169	76	4	34	-	-	54	168	
	204,719	88,041	6,666	39,433	-	-	67,949	202,089	
掛川	232	24	101	80	0	0	26	231	
	287,875	26,203	152,071	94,191	0	0	14,879	287,344	
(小計)	528	101	105	114	0	27	146	493	
	635,018	114,921	158,737	133,624	0	28,139	142,903	578,324	
富士共販所 (富士丸魚)	606	168	5	11	106	13	57	360	
	734,256	202,834	4,335	11,203	148,761	14,048	64,692	445,873	
(小計)	606	168	5	11	106	13	57	360	
	734,256	202,834	4,335	11,203	148,761	14,048	64,692	445,873	
合計	38,737	922	1,565	3,346	2,159	965	4,863	13,820	
	37,208,764	1,048,783	1,870,041	2,388,828	2,608,184	651,672	4,375,374	12,942,882	

〔上段:トン〕
下段:千円

県外荷主
5,342
5,843,544
5,062
4,643,105
10,404
10,486,749
4,618
4,851,005
9,614
8,583,051
14,232
13,434,056
24,636
23,920,805
33
53,533
1
2,630
1
531
35
56,694
246
288,383
246
288,383
24,917
24,265,882