

静岡県卸売市場関係資料

(令和5年度水産編)

令和6年10月

静岡県経済産業部水産・海洋局水産振興課

目 次

I	主要グラフ	
1	水産物卸売市場分布図	1
2	取扱数量（産地市場別）	2
	（消費地市場卸売業者別）	3
3	取扱金額（産地市場別）	4
	（消費地市場卸売業者別）	5
II	市場一覧	
1	産地市場	6
2	消費地市場	7
III	市場別、水揚・陸送品別取扱高	
1	産地市場	8
2	消費地市場	9
IV	市場別取扱高の推移	
1	産地市場	10
2	消費地市場	12
V	入荷・出荷の状況	
1	市場別、魚種別取扱高	
	（1）産地市場	14
	（2）消費地市場	16
2	市場別、仕向先別出荷数量及び金額	
	産地市場（水揚品）	18
3	市場別、入荷先別入荷数量及び金額	
	（1）産地市場（陸送品）	20
	（2）消費地市場	22

利用上の注意

- 統計期間
令和5年1月1日～令和5年12月31日（ただし、各中央卸売市場、沼津魚市場及び富士共同販売所については、令和5年4月1日～令和6年3月31日）
- 統計数値の扱い
表示単位未満の端数は四捨五入によった。したがって、計と内訳とは必ずしも一致しない場合がある。
- 統計表に係る事項（凡例）

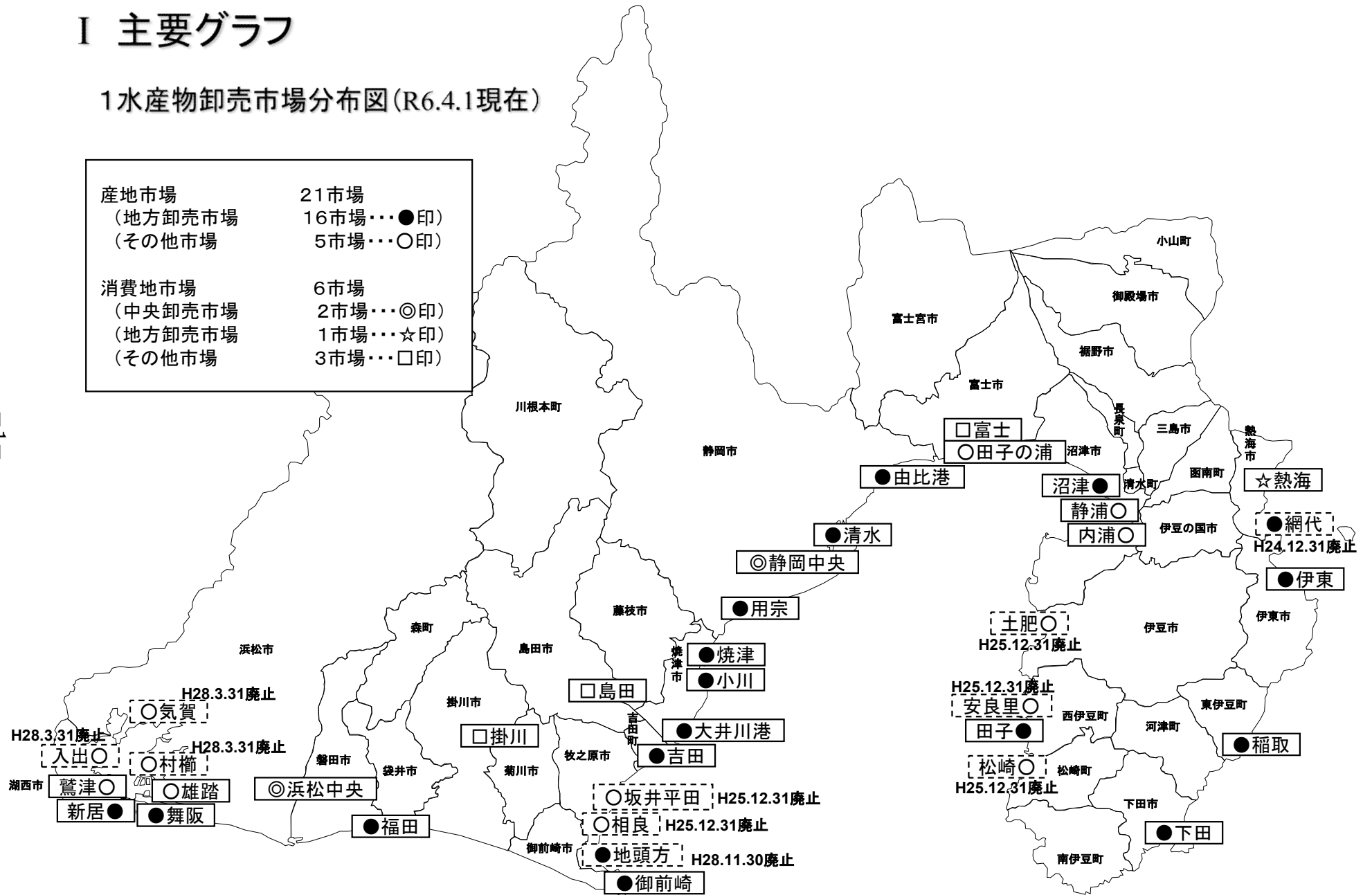
「0」単位未満 「-」該当数字なし

I 主要グラフ

1 水産物卸売市場分布図(R6.4.1現在)

産地市場 (地方卸売市場 その他市場)	21市場 16市場・・・●印) 5市場・・・○印)
消費地市場 (中央卸売市場 地方卸売市場 その他市場)	6市場 2市場・・・◎印) 1市場・・・☆印) 3市場・・・□印)

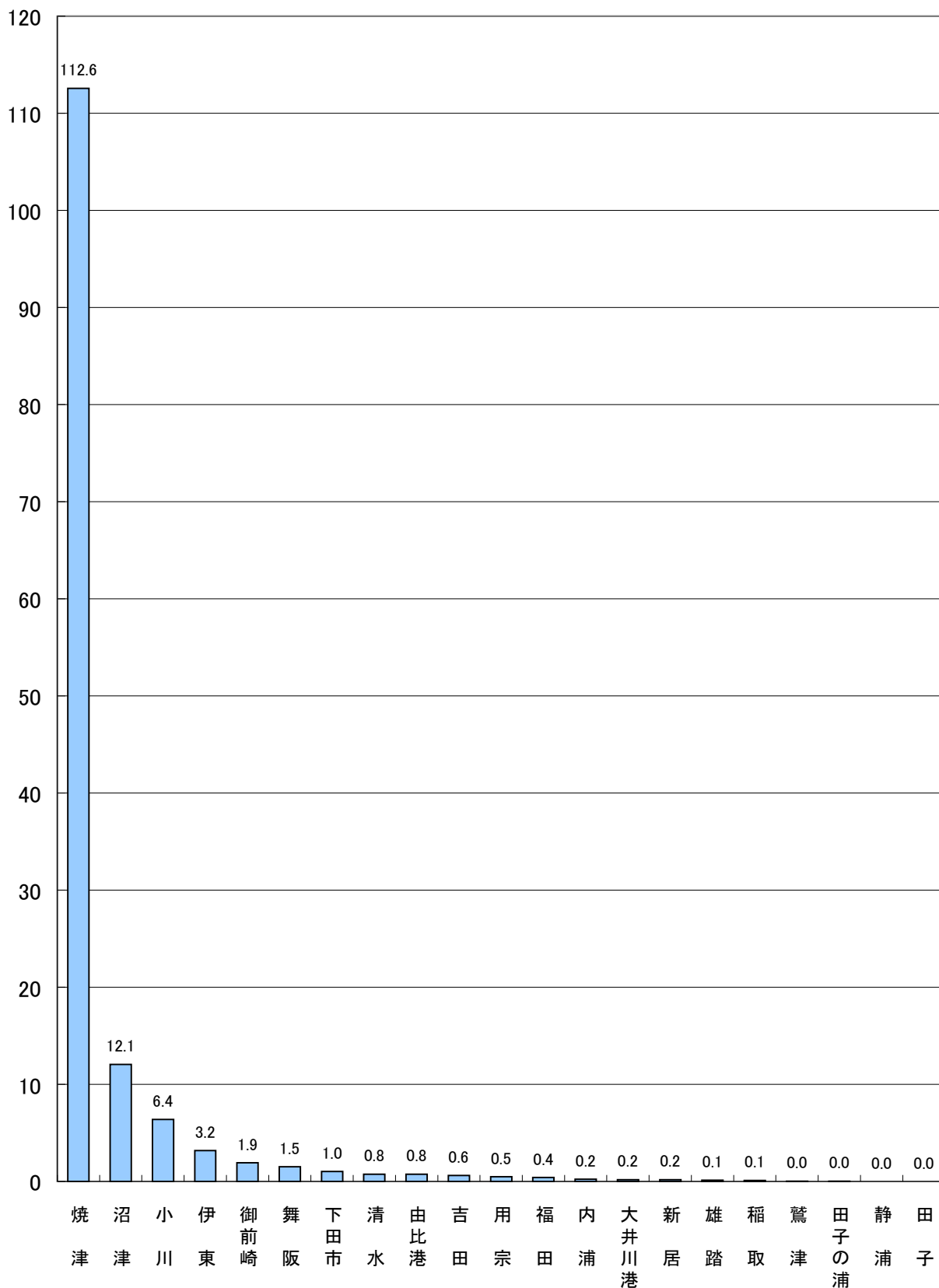
111



2 取扱数量 (1)産地市場別

令和5年度 産地市場別取扱数量

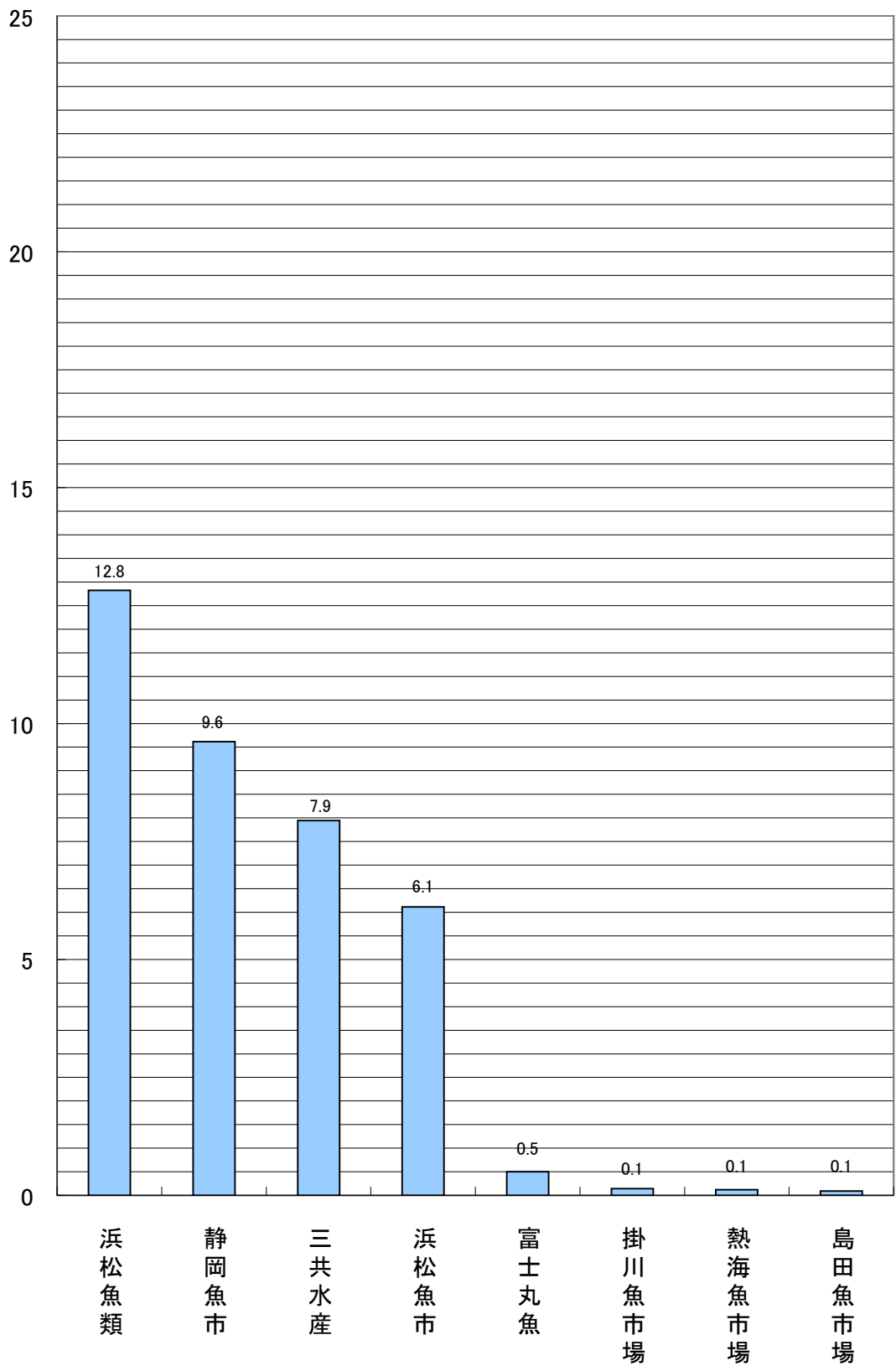
(単位:千トン)



(2)消費地市場卸売業者別

令和5年度 消費地市場卸売業者別取扱数量

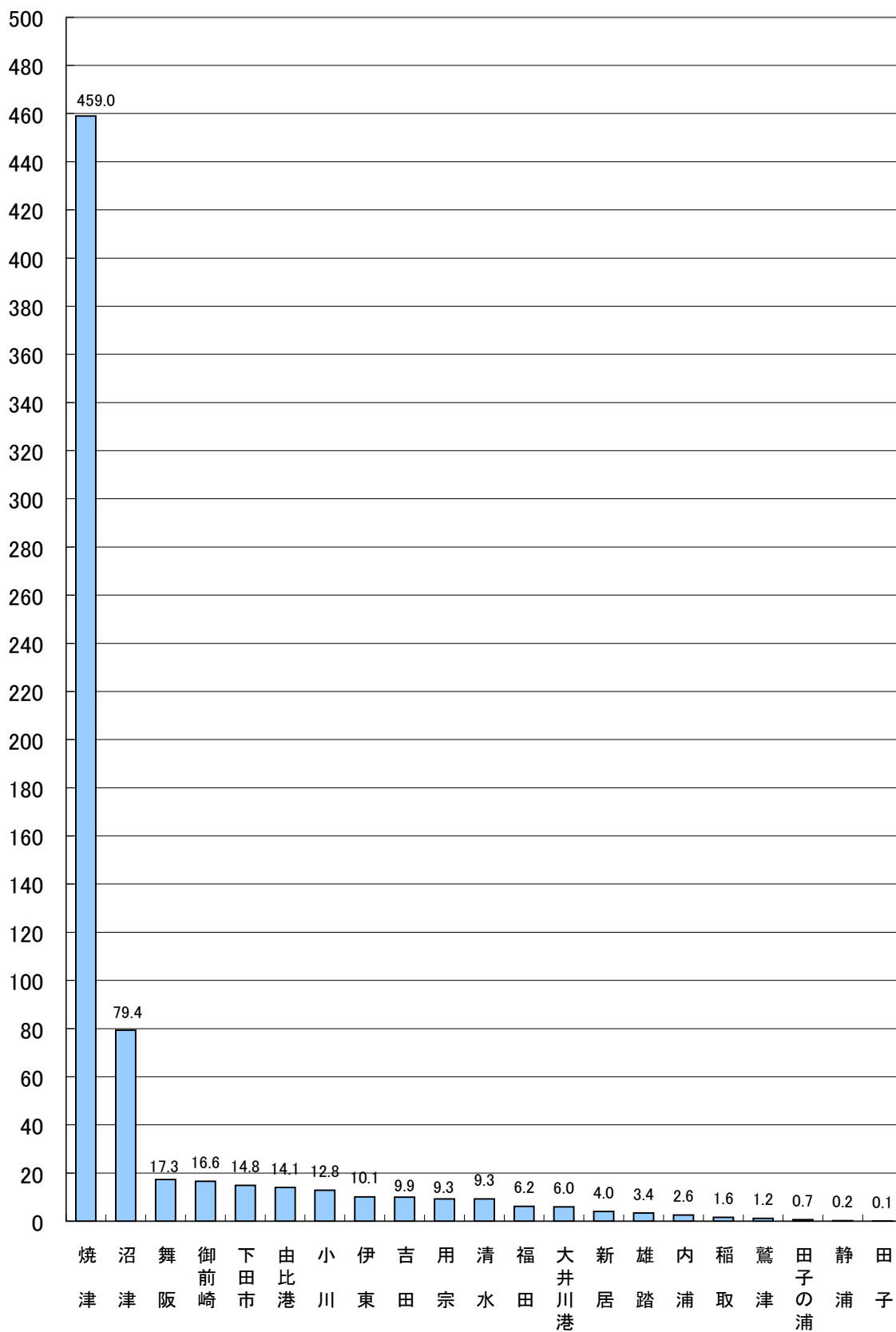
(単位:千トン)



3 取扱金額 (1)産地市場別

令和5年度 産地市場別取扱金額

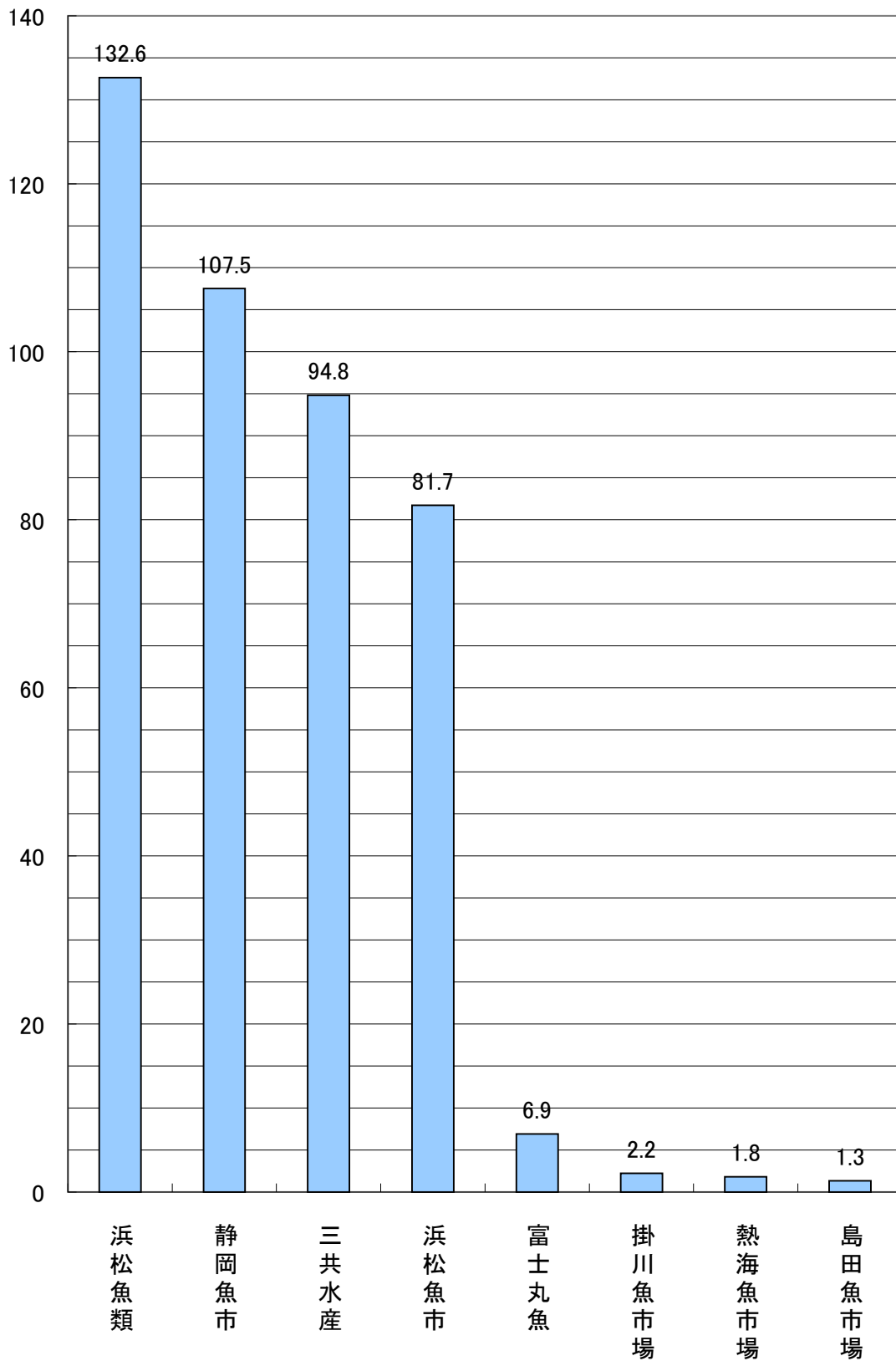
(単位:億円)



(2)消費地市場卸売業者別

令和5年度 消費地市場卸売業者別取扱金額

(単位:億円)



Ⅱ 市場一覧

1 産地市場

魚市場名	所在地	卸売業者名(開設者名)
地方卸売市場 下田市魚市場	下田市外ヶ岡11	伊豆漁業協同組合
地方卸売市場 伊東魚市場	伊東市新井1-1-18	いとう漁業協同組合
地方卸売市場 稲取魚市場	賀茂郡東伊豆町稲取355-乙	伊豆漁業協同組合
地方卸売市場 沼津魚市場	沼津市千本港町128-3	沼津魚市場株式会社
地方卸売市場 田子魚市場	賀茂郡西伊豆町田子2418-24	伊豆漁業協同組合
地方卸売市場 由比港魚市場	静岡市清水区由比今宿1127	由比港漁業協同組合
地方卸売市場 清水魚市場	静岡市清水区島崎町149	清水魚株式会社
地方卸売市場 用宗魚市場	静岡市駿河区用宗2-18-1	清水漁業協同組合
地方卸売市場 焼津魚市場	焼津市城之腰269-9	焼津漁業協同組合
地方卸売市場 小川魚市場	焼津市小川3392-9	小川漁業協同組合
地方卸売市場 大井川港魚市場	焼津市飯淵1960	大井川港漁業協同組合
地方卸売市場 吉田魚市場	榛原郡吉田町住吉5436-864	南駿河湾漁業協同組合
地方卸売市場 御前崎魚市場	御前崎市港6131	
地方卸売市場 福田魚市場	磐田市豊浜4127-25地先	遠州漁業協同組合
地方卸売市場 舞阪魚市場	浜松市中央区舞阪町舞阪2119-38	浜名漁業協同組合
地方卸売市場 新居魚市場	湖西市新居町向島3456	
内浦漁協共同販売所	沼津市内浦三津88-34	内浦漁業協同組合
静浦共同販売所	沼津市獅子浜243-1	静浦漁業協同組合
雄踏共同販売所	浜松市中央区雄踏町宇布見9983-3	浜名漁業協同組合
鷺津共同販売所	湖西市鷺津2477-130	
田子の浦漁協共同販売所	富士市前田866-6	田子の浦漁業協同組合

2 消費地市場

魚市場名	所在地	卸売業者名(開設者名)
静岡市中央卸売市場	静岡市葵区流通センター1-1	(静岡市) 三共水産株式会社 魚市静岡魚市株式会社
浜松市中央卸売市場	浜松市中央区新貝町239-1	(浜松市) 株式会社浜松魚市 浜松魚類株式会社
地方卸売市場 熱海魚市場	熱海市清水町8-8	株式会社熱海魚市場
富士共同販売所	富士市前田866-6	富士丸魚株式会社
島田魚市場	島田市祇園町8923	株式会社丸一島田魚市場
掛川魚市場	掛川市成滝480-1	株式会社掛川魚市場

Ⅲ 市場別、水揚・陸送品別取扱高

1 産地市場

区分	魚市場名	総取扱高		水揚品		陸送品		備考
		数量(t)	金額(千円)	数量(t)	金額(千円)	数量(t)	金額(千円)	
地方卸売市場	1 下田市魚市場	1,044	1,484,043	1,043	1,480,392	1	3,651	
	2 伊東魚市場	3,186	1,008,513	3,072	832,823	114	175,690	
	3 稲取魚市場	104	158,016	104	158,016	-	-	
	4 沼津魚市場	12,069	7,936,827	6,580	1,928,817	5,489	6,008,010	
	5 田子魚市場	11	11,606	11	11,606	-	-	
	6 由比港魚市場	751	1,405,769	751	1,405,769	-	-	
	7 清水魚市場	753	929,524	1	198	752	929,326	
	8 用宗魚市場	502	929,999	501	929,180	1	819	
	9 焼津魚市場	112,570	45,898,606	111,800	44,396,920	770	1,501,686	
	10 小川魚市場	6,385	1,284,640	6,385	1,284,640	-	-	
	11 大井川港魚市場	202	598,453	202	598,453	-	-	
	12 吉田魚市場	636	994,522	636	994,522	-	-	
	13 御前崎魚市場	1,922	1,662,307	1,922	1,662,307	-	-	
	14 福田魚市場	418	616,341	418	616,341	-	-	
	15 舞阪魚市場	1,511	1,734,612	1,511	1,734,612	-	-	
	16 新居魚市場	191	401,763	191	401,763	-	-	
		(小計)	142,255	67,055,541	135,128	58,436,359	7,127	8,619,182
その他市場	1 内浦漁協共販所	242	260,480	242	260,480	-	-	
	2 静浦共販所	19	19,237	19	19,237	-	-	
	3 雄踏共販所	143	339,330	143	339,330	-	-	
	4 鷲津共販所	46	120,335	46	120,335	-	-	
	5 田子の浦漁協共販所	32	66,046	32	66,046	-	-	
		(小計)	482	805,428	482	805,428	-	-
産地市場合計		142,737	67,860,969	135,610	59,241,787	7,127	8,619,182	

2 消費地市場

区分	魚市場名	総取扱高		水揚品		陸送品		備考
		数量(t)	金額(千円)	数量(t)	金額(千円)	数量(t)	金額(千円)	
中央卸売市場	1 静岡市中央卸売市場(静岡魚市)	9,616	10,752,363	-	-	9,616	10,752,363	
	2 静岡市中央卸売市場(三共水産)	7,944	9,481,648	-	-	7,944	9,481,648	
	3 浜松市中央卸売市場(浜松魚市)	6,114	8,172,682	-	-	6,114	8,172,682	
	4 浜松市中央卸売市場(浜松魚類)	12,824	13,264,445	-	-	12,824	13,264,445	
	(小計)	36,498	41,671,138	-	-	36,498	41,671,138	
地方卸売市場	1 熱海魚市場	121	181,843	-	-	121	181,843	
	(小計)	121	181,843	-	-	121	181,843	
その他市場	1 富士共販所(富士丸魚)	502	690,847	-	-	502	690,847	
	2 島田魚市場	91	133,839	-	-	91	133,839	
	3 掛川魚市場	144	223,629	-	-	144	223,629	
	(小計)	736	1,048,315	-	-	736	1,048,315	
消費地市場合計		37,355	42,901,296	-	-	37,355	42,901,296	

IV 市場別取扱高の推移

1 産地市場

魚市場名	平成29年度		平成30年度		令和元年度	
	数量(t)	金額(千円)	数量(t)	金額(千円)	数量(t)	金額(千円)
1 下田市魚市場	1,246	1,750,264	1,235	1,640,308	1,118	1,569,580
2 伊東魚市場	3,913	1,058,867	4,467	958,328	3,637	846,601
3 稲取魚市場	174	281,140	146	213,281	118	163,034
4 沼津魚市場	30,105	11,652,512	22,896	10,555,271	21,079	9,852,362
5 田子魚市場	27	31,858	23	24,307	14	15,760
6 由比港魚市場	1,454	2,240,531	700	1,178,327	632	1,107,646
7 清水魚市場	2,892	2,448,290	2,342	1,932,662	1,584	1,325,049
8 用宗魚市場	689	576,208	701	854,334	741	764,556
9 焼津魚市場	136,607	46,254,403	158,864	43,569,378	162,096	40,497,538
10 小川魚市場	16,900	1,627,072	10,941	1,215,175	9,916	1,199,950
11 大井川港魚市場	262	546,621	221	388,905	188	320,838
12 吉田魚市場	1,289	889,311	1,191	1,372,491	1,149	1,032,380
13 地頭方魚市場						
14 御前崎魚市場	2,395	1,547,215	2,566	1,620,173	2,503	1,457,276
15 福田魚市場	930	535,600	1,102	1,108,367	955	682,928
16 舞阪魚市場	2,558	1,691,683	3,271	2,586,175	2,479	1,776,426
17 新居魚市場	571	495,302	686	784,206	512	501,843
(小計)	202,012	73,626,877	211,352	70,001,688	208,721	63,113,767
1 内浦漁協共販所	195	251,788	172	233,422	229	302,114
2 静浦共販所	36	37,124	48	48,312	32	41,551
3 雄踏共販所	250	342,416	438	437,691	265	322,426
4 鷲津共販所	197	142,255	306	212,873	173	162,333
5 田子の浦漁協共販所	70	86,367	70	114,359	50	71,418
(小計)	748	859,950	1,034	1,046,657	749	899,842
合計	202,760	74,486,827	212,386	71,048,345	209,470	64,013,609

※地頭方魚市場は、平成28年11月30日に廃止。

令和2年度		令和3年度		令和4年度		令和5年度		対前年比(%)	
数量(t)	金額(千円)	数量(t)	金額(千円)	数量(t)	金額(千円)	数量(t)	金額(千円)	数量	金額
912	1,135,232	1,081	1,240,143	1,005	1,391,682	1,044	1,484,043	103.9	106.6
3,982	738,271	2,833	674,145	3,808	826,455	3,186	1,008,513	83.7	122.0
105	133,953	138	162,465	114	170,947	104	158,016	91.2	92.4
18,025	8,102,187	19,533	8,370,908	15,586	8,655,106	12,069	7,936,827	77.4	91.7
11	10,945	10	10,252	11	9,484	11	11,606	96.5	122.4
760	675,388	712	1,031,214	622	1,088,843	751	1,405,769	120.7	129.1
1,139	1,020,185	1,286	1,273,981	1,258	1,304,602	753	929,524	59.9	71.2
739	727,672	624	623,407	606	722,196	502	929,999	82.8	128.8
144,403	37,190,259	140,512	43,425,353	107,592	45,469,245	112,570	45,898,606	104.6	100.9
9,117	1,064,479	10,549	1,123,800	11,106	1,281,646	6,385	1,284,640	57.5	100.2
238	330,353	217	380,825	207	479,813	202	598,453	97.6	124.7
1,269	945,573	1,095	792,819	848	796,906	636	994,522	75.0	124.8
2,277	1,456,426	2,512	1,366,668	1,747	1,402,675	1,922	1,662,307	110.0	118.5
1,109	701,043	1,090	600,147	569	416,508	418	616,341	73.5	148.0
2,449	1,810,646	2,331	1,573,348	1,489	1,269,632	1,511	1,734,612	101.5	136.6
377	309,208	415	292,521	223	405,587	191	401,763	85.7	99.1
186,912	56,351,820	184,938	62,941,996	146,791	65,691,327	142,255	67,055,541	96.9	102.1
179	196,807	233	225,760	202	221,224	242	260,480	119.8	117.7
46	30,145	17	15,644	13	11,454	19	19,237	146.2	168.0
234	367,354	89	219,450	115	347,761	143	339,330	124.3	97.6
110	131,878	44	89,227	48	157,981	46	120,335	95.8	76.2
64	75,838	36	53,050	24	41,106	32	66,046	133.3	160.7
633	802,022	419	603,131	402	779,526	482	805,428	119.9	103.3
187,545	57,153,842	185,357	63,545,127	147,193	66,470,853	142,737	67,860,969	97.0	102.1

2 消費地市場

魚市場名	平成29年度		平成30年度		令和元年度	
	数量(t)	金額(千円)	数量(t)	金額(千円)	数量(t)	金額(千円)
1 静岡市中央(静岡魚市)	13,549	11,743,468	12,981	11,372,293	9,621	8,836,510
2 静岡市中央(三共水産)	12,139	11,164,339	11,035	10,591,668	7,988	7,836,324
3 浜松市中央(浜松魚市)	9,402	9,851,779	9,176	9,498,730	6,744	6,984,673
4 浜松市中央(浜松魚類)	19,327	18,327,276	18,643	18,058,284	13,250	12,181,983
(中央卸売市場 小計)	54,417	51,086,862	51,835	49,520,975	37,603	35,839,490
1 熱海魚市場	134	138,900	124	145,258	127	142,424
(地方卸売市場 小計)	134	138,900	124	145,258	127	142,424
1 富士共販所(富士丸魚)	629	749,592	599	732,369	606	734,256
2 島田魚市場	240	281,908	224	259,308	169	204,719
3 掛川魚市場	257	305,327	249	305,138	232	287,875
(その他市場 小計)	1,126	1,336,827	1,072	1,296,815	1,007	1,226,850
合計	55,677	52,562,589	53,031	50,963,048	38,737	37,208,764

令和2年度		令和3年度		令和4年度		令和5年度		対前年比(%)	
数量(t)	金額(千円)	数量(t)	金額(千円)	数量(t)	金額(千円)	数量(t)	金額(千円)	数量	金額
9,036	7,995,589	8,452	8,053,036	8,996	9,680,536	9,616	10,752,363	106.9	111.1
8,108	7,647,757	7,990	7,847,501	7,575	8,710,205	7,944	9,481,648	104.9	108.9
6,059	6,302,351	5,490	6,133,145	5,682	7,465,416	6,114	8,172,682	107.6	109.5
12,520	10,355,376	11,864	10,385,765	13,564	13,174,334	12,824	13,264,445	94.5	100.7
35,723	32,301,073	33,796	32,419,447	35,817	39,030,491	36,498	41,671,138	101.9	106.8
115	129,510	112	118,488	117	157,567	121	181,843	103.4	115.4
115	129,510	112	118,488	117	157,567	121	181,843	103.4	115.4
599	692,314	533	655,991	490	692,847	502	690,847	102.4	99.7
141	169,251	121	153,403	92	133,301	91	133,839	98.9	100.4
196	234,484	163	196,378	151	208,512	144	223,629	95.1	107.2
936	1,096,049	817	1,005,772	733	1,034,660	736	1,048,315	100.5	101.3
36,774	33,526,632	34,725	33,543,707	36,667	40,222,718	37,355	42,901,296	101.9	106.7

V 入荷・出荷の状況

1 市場別、魚種別取扱高

(1)産地市場

魚市場名	まぐろ類		かつお類		さば類		あじ類		いわし類		しらす類		いか類	
	数量	金額	数量	金額	数量	金額	数量	金額	数量	金額	数量	金額	数量	金額
下田市魚市場	7	6,832	5	2,796	3	560	2	2,705	0	13	0	633	4	5,367
伊東魚市場	41	37,692	252	50,337	683	85,434	284	65,444	770	56,719	16	17,036	72	77,340
稲取魚市場	2	1,910	3	1,604	5	1,016	5	2,205	1	299	-	-	4	4,295
沼津魚市場	231	330,223	279	46,639	2,485	394,029	525	148,555	2,165	161,435	10	16,051	24	43,460
田子魚市場	-	-	-	-	-	-	-	-	-	-	-	-	0	62
由比港魚市場	1	539	2	210	2	370	64	16,911	6	205	90	149,362	2	4,431
清水魚市場	1	192	0	1	-	-	-	-	-	-	-	-	-	-
用宗魚市場	-	-	-	-	-	-	-	-	-	-	490	907,557	-	-
焼津魚市場	33,155	20,201,868	76,836	22,986,976	0	31	1	1,252	0	3	-	-	0	170
小川魚市場	18	10,772	36	11,794	3,713	682,841	168	87,173	1,782	115,935	-	-	1	17,783
大井川港魚市場	-	-	-	-	-	-	-	-	-	-	69	120,710	-	-
吉田魚市場	-	-	-	-	-	-	-	-	-	-	636	994,522	-	-
御前崎魚市場	109	63,391	1,029	491,884	46	42,335	44	16,332	4	707	238	337,552	3	5,744
福田魚市場	0	204	6	4,645	0	17	0	168	-	-	409	608,160	-	-
舞阪魚市場	1	942	21	28,138	7	2,192	24	24,341	-	-	663	1,087,949	2	3,673
新居魚市場	1	343	10	11,703	-	-	-	-	-	-	123	195,787	-	-
(小計)	33,566	20,654,908	78,479	23,636,727	6,944	1,208,825	1,117	365,086	4,728	335,316	2,744	4,435,319	112	162,325
内浦漁協共販所	-	-	-	-	0	25	25	45,441	-	-	-	-	0	86
静浦共販所	-	-	-	-	-	-	-	-	-	-	18	15,561	-	-
雄踏共販所	-	-	-	-	-	-	1	466	-	-	-	-	0	814
鷺津共販所	-	-	-	-	-	-	2	550	-	-	-	-	0	289
田子の浦漁協共販所	-	-	-	-	-	-	-	-	-	-	32	66,046	-	-
(小計)	0	0	0	0	0	25	28	46,457	0	0	50	81,607	1	1,189
合計	33,566	20,654,908	78,479	23,636,727	6,944	1,208,850	1,145	411,543	4,728	335,316	2,794	4,516,926	113	163,514
令和4年度取扱高	32,458	23,809,128	74,673	20,230,077	12,768	1,497,580	760	373,345	8,413	315,122	3,606	3,292,110	151	158,250
対前年比(%)	103.4	86.8	105.1	116.8	54.4	80.7	150.7	110.2	56.2	106.4	77.5	137.2	74.6	103.3

(単位:トン、千円)

魚市場名	かに類		貝類		えび類		その他の魚介類		海藻類		(小計)		陸送取扱品		合計	
	数量	金額	数量	金額	数量	金額	数量	金額	数量	金額	数量	金額	数量	金額	数量	金額
下田市魚市場	0	39	0	199	-	-	1,022	1,461,207	0	41	1,043	1,480,392	1	3,651	1,044	1,484,043
伊東魚市場	0	48	25	35,582	4	23,065	925	384,126	-	-	3,072	832,823	114	175,690	3,186	1,008,513
稲取魚市場	0	10	24	37,340	3	20,494	57	88,843	-	-	104	158,016	-	-	104	158,016
沼津魚市場	-	-	7	10,726	19	55,401	835	722,298	-	-	6,580	1,928,817	5,489	6,008,010	12,069	7,936,827
田子魚市場	1	819	0	0	0	2,046	8	5,722	1	2,957	11	11,606	-	-	11	11,606
由比港魚市場	1	40	1	4,877	372	1,160,322	209	68,295	1	207	751	1,405,769	-	-	751	1,405,769
清水魚市場	-	-	-	-	-	-	0	5	-	-	1	198	752	929,326	753	929,524
用宗魚市場	-	-	2	2,118	-	-	7	17,196	2	2,309	501	929,180	1	819	502	929,999
焼津魚市場	0	108	6	5,816	7	41,562	1,795	1,159,134	-	-	111,800	44,396,920	770	1,501,686	112,570	45,898,606
小川魚市場	-	-	-	-	-	-	667	358,342	-	-	6,385	1,284,640	-	-	6,385	1,284,640
大井川港魚市場	-	-	-	-	114	439,848	19	37,895	-	-	202	598,453	-	-	202	598,453
吉田魚市場	-	-	-	-	-	-	-	-	-	-	636	994,522	-	-	636	994,522
御前崎魚市場	0	238	9	13,876	29	182,313	410	507,548	1	387	1,922	1,662,307	-	-	1,922	1,662,307
福田魚市場	0	2	-	-	-	-	3	3,145	-	-	418	616,341	-	-	418	616,341
舞阪魚市場	2	4,172	231	121,253	1	1,620	161	292,532	398	167,800	1,511	1,734,612	-	-	1,511	1,734,612
新居魚市場	-	-	57	79,423	-	-	1	114,507	-	-	191	401,763	-	-	191	401,763
(小計)	4	5,476	362	311,210	550	1,926,671	6,119	5,220,795	403	173,701	135,128	58,436,359	7,127	8,619,182	142,255	67,055,541
内浦漁協共販所	0	71	0	252	0	61	217	214,544	-	-	242	260,480	-	-	242	260,480
静岡共販所	-	-	-	-	-	-	1	2,956	1	720	19	19,237	-	-	19	19,237
雄踏共販所	9	36,378	93	51,243	7	21,060	32	229,369	-	-	143	339,330	-	-	143	339,330
鷲津共販所	3	5,325	15	8,091	1	3,095	25	102,985	-	-	46	120,335	-	-	46	120,335
田子の浦漁協共販所	-	-	-	-	-	-	-	-	-	-	32	66,046	-	-	32	66,046
(小計)	12	41,774	108	59,586	9	24,216	274	549,854	1	720	482	805,428	0	0	482	805,428
合計	16	47,250	470	370,796	558	1,950,887	6,393	5,770,649	404	174,421	135,610	59,241,787	7,127	8,619,182	142,737	67,860,969
令和4年度取扱高	19	53,741	279	195,509	466	1,658,128	5,075	5,188,805	289	144,216	138,957	56,916,011	8,236	9,554,842	147,193	66,470,853
対前年比(%)	84.4	87.9	168.4	189.7	119.8	117.7	126.0	111.2	139.7	120.9	97.6	104.1	86.5	90.2	97.0	102.1

(2)消費地市場

魚市場名	鮮魚介類															
	まぐろ類		かつお類		さば類		あじ類		いわし類		しらす類		いか類		かに類	
	数量	金額	数量	金額	数量	金額	数量	金額	数量	金額	数量	金額	数量	金額	数量	金額
静岡市中央(静岡魚市)	1,224	1,540,429	122	83,508	263	127,600	195	140,049	41	19,933	2	5,079	52	78,298	91	274,125
静岡市中央(三共水産)	2,276	2,923,069	525	394,259	172	88,927	154	108,490	89	58,570	-	-	78	113,587	70	234,620
静岡市中央計	3,501	4,463,498	647	477,767	435	216,527	349	248,539	129	78,503	2	5,079	129	191,885	161	508,745
浜松市中央(浜松魚市)	966	1,389,430	188	158,366	210	115,778	166	117,491	85	32,320	11	21,687	173	307,993	124	368,403
浜松市中央(浜松魚類)	499	691,607	574	473,294	520	250,066	379	286,073	193	71,537	30	64,743	330	371,332	316	615,574
浜松市中央計	1,465	2,081,037	762	631,660	731	365,844	545	403,564	279	103,857	41	86,430	503	679,325	440	983,977
(小計)	4,965	6,544,535	1,409	1,109,427	1,166	582,371	894	652,103	408	182,360	43	91,509	632	871,210	601	1,492,722
熱海魚市場	6	14,018	0	361	2	561	9	5,886	1	441	1	2,473	3	6,433	0	1,515
(小計)	6	14,018	0	361	2	561	9	5,886	1	441	1	2,473	3	6,433	0	1,515
富士共販所(富士丸魚)	97	106,301	8	7,239	32	23,121	20	17,276	9	5,775	4	12,377	12	21,334	5	18,931
島田魚市場	21	29,935	6	6,175	3	2,305	2	1,912	0	226	0	36	1	758	0	49
掛川魚市場	54	84,984	9	9,513	8	6,203	3	4,235	0	206	0	0	4	8,044	1	2,099
(小計)	172	221,220	23	22,927	43	31,629	26	23,423	9	6,207	4	12,413	17	30,136	6	21,079
合計	5,143	6,779,773	1,433	1,132,715	1,211	614,561	929	681,412	418	189,008	48	106,395	652	907,779	607	1,515,316
令和4年度取扱高	4,554	6,761,277	1,221	995,154	1,118	526,260	901	607,551	357	150,769	58	42,179	781	882,460	610	2,031,447
対前年比(%)	112.9	100.3	117.3	113.8	108.3	116.8	103.1	112.2	117.2	125.4	82.5	252.2	83.5	102.9	99.5	74.6

(単位:トン、千円)

魚市場名	鮮魚介類								加工製品								合計	
	貝類		えび類		その他の魚介類		(小計)		ねり製品		塩干製品		その他		(小計)		数量	金額
	数量	金額	数量	金額	数量	金額	数量	金額	数量	金額	数量	金額	数量	金額	数量	金額		
静岡市中央(静岡魚市)	500	794,392	230	493,835	1,973	3,019,032	4,693	6,576,280	2,078	612,469	215	346,772	2,629	3,216,842	4,923	4,176,083	9,616	10,752,363
静岡市中央(三共水産)	219	358,750	178	293,403	1,200	1,416,453	4,960	5,990,128	386	285,641	1,794	2,390,315	805	815,564	2,984	3,491,520	7,944	9,481,648
静岡市中央計	719	1,153,142	408	787,238	3,173	4,435,485	9,653	12,566,408	2,464	898,110	2,009	2,737,087	3,434	4,032,406	7,907	7,667,603	17,560	20,234,011
浜松市中央(浜松魚市)	319	525,826	187	365,982	2,172	2,885,217	4,601	6,288,493	78	61,763	622	1,122,448	813	699,978	1,513	1,884,189	6,114	8,172,682
浜松市中央(浜松魚類)	915	568,917	660	747,193	3,289	3,539,197	7,705	7,679,533	1,178	1,469,688	2,770	3,032,929	1,172	1,082,295	5,119	5,584,912	12,824	13,264,445
浜松市中央計	1,233	1,094,743	847	1,113,175	5,461	6,424,414	12,306	13,968,026	1,255	1,531,451	3,392	4,155,377	1,985	1,782,273	6,632	7,469,101	18,938	21,437,127
(小計)	1,952	2,247,885	1,255	1,900,413	8,634	10,859,899	21,959	26,534,434	3,719	2,429,561	5,401	6,892,464	5,419	5,814,679	14,539	15,136,704	36,498	41,671,138
熱海魚市場	9	14,508	4	21,152	69	107,359	104	174,707	0	364	7	6,223	10	549	17	7,136	121	181,843
(小計)	9	14,508	4	21,152	69	107,359	104	174,707	0	364	7	6,223	10	549	17	7,136	121	181,843
富士共販所(富士丸魚)	26	55,710	11	30,234	170	295,074	394	593,372	44	32,384	30	33,099	34	31,992	107	97,475	502	690,847
島田魚市場	1	1,846	0	1,666	6	6,235	40	51,143	10	13,225	1	1,623	40	67,848	51	82,696	91	133,839
掛川魚市場	5	11,065	5	12,456	16	37,295	105	176,100	1	1,429	1	2,000	37	44,100	39	47,529	144	223,629
(小計)	31	68,621	16	44,356	192	338,604	539	820,615	55	47,038	31	36,722	111	143,940	197	227,700	736	1,048,315
合計	1,993	2,331,014	1,274	1,965,921	8,895	11,305,862	22,602	27,529,756	3,775	2,476,963	5,439	6,935,409	5,540	5,959,168	14,753	15,371,540	37,355	42,901,296
令和4年度取扱高	1,814	1,995,944	950	1,845,803	8,824	10,509,132	21,188	26,347,976	3,571	2,220,478	6,162	6,312,873	5,746	5,341,391	15,479	13,874,742	36,667	40,222,718
対前年比(%)	109.9	116.8	134.1	106.5	100.8	107.6	106.7	104.5	105.7	111.6	88.3	109.9	96.4	111.6	95.3	110.8	101.9	106.7

2 市場別、仕向先別出荷数量及び金額

産地市場(水揚品)

魚市場名	水揚品取扱	生 鮮 食 料 品 向 け							加 工 原 料 向 け			
		地元小売店	県内魚市場向	その他県内向	東京・横浜	名古屋	京阪神	その他の地域	(小計)	食品加工向	非食品加工向	(小計)
下田市魚市場	1,043	146	73	-	625	2	-	197	1,043	-	-	0
	1,480,392	206,027	104,210	-	886,493	1,952	-	281,710	1,480,392	-	-	0
伊東魚市場	3,072	885	-	140	840	-	87	102	2,054	1,018	-	1,018
	832,823	404,013	-	31,158	266,294	-	10,380	13,654	725,499	107,324	-	107,324
稲取魚市場	104	83	-	-	0	-	-	21	104	-	-	0
	158,016	118,686	-	-	510	-	-	38,820	158,016	-	-	0
沼津魚市場	6,580	1,003	149	605	592	-	-	95	2,444	4,136	-	4,136
	1,928,817	698,986	72,748	495,608	134,844	-	-	21,089	1,423,275	505,542	-	505,542
田子魚市場	11	10	-	-	0	0	-	-	11	-	-	0
	11,606	9,246	-	-	1,113	1,247	-	-	11,606	-	-	0
由比港魚市場	751	496	255	-	-	-	-	-	751	-	-	0
	1,405,769	1,323,578	82,191	-	-	-	-	-	1,405,769	-	-	0
清水魚市場	1	0	-	1	-	-	-	-	1	-	-	0
	198	66	-	132	-	-	-	-	198	-	-	0
用宗魚市場	501	173	9	82	-	-	-	-	264	237	-	237
	929,180	315,758	19,314	158,357	-	-	-	-	493,429	435,751	-	435,751
焼津魚市場	111,800	69	-	-	-	-	-	15,560	15,629	96,171	-	96,171
	44,396,920	94,131	-	-	-	-	-	14,265,123	14,359,254	30,037,666	-	30,037,666
小川魚市場	6,385	128	153	221	113	155	390	802	1,962	4,384	39	4,423
	1,284,640	180,287	86,617	125,147	32,098	36,486	92,457	209,045	762,137	518,558	3,945	522,503
大井川港魚市場	202	183	19	-	-	-	-	-	202	-	-	0
	598,453	560,843	37,610	-	-	-	-	-	598,453	-	-	0
吉田魚市場	636	54	-	-	-	-	-	-	54	582	-	582
	994,522	84,534	-	-	-	-	-	-	84,534	909,988	-	909,988
御前崎魚市場	1,922	254	361	115	509	144	144	51	1,578	344	-	344
	1,662,307	185,459	310,193	150,102	400,136	124,538	124,538	24,594	1,319,560	342,747	-	342,747
福田魚市場	418	12	-	0	-	-	-	-	12	406	-	406
	616,341	13,682	-	582	-	-	-	-	14,264	602,077	-	602,077
舞阪魚市場	1,511	327	459	-	54	8	-	-	848	663	-	663
	1,734,612	201,374	404,000	-	32,770	8,519	-	-	646,663	1,087,949	-	1,087,949
新居魚市場	191	10	51	-	-	7	-	-	68	123	-	123
	401,763	125,380	70,964	-	-	9,632	-	-	205,976	195,787	-	195,787
(小計)	135,128	3,833	1,529	1,164	2,734	316	621	16,828	27,025	108,064	39	108,103
	58,436,359	4,522,050	1,187,847	961,086	1,754,258	182,374	227,375	14,854,035	23,689,025	34,743,389	84,109	34,747,334

〔 上段: トン 〕
〔 下段: 千円 〕

魚市場名	水揚品取扱	生 鮮 食 料 品 向 け								加 工 原 料 向 け		
		地元小売店	県内魚市場向	その他県内向	東京・横浜	名古屋	京阪神	その他の地域	(小計)	食品加工向	非食品加工向	(小計)
内 浦 漁 協 共 販 所	242	49	-	169	-	-	-	-	218	24	-	24
	260,480	52,422	-	182,050	-	-	-	-	234,473	26,007	-	26,007
静 浦 共 販 所	19	-	-	-	-	-	-	-	0	19	-	19
	19,237	-	-	-	-	-	-	-	0	19,237	-	19,237
雄 踏 共 販 所	143	107	7	29	-	-	-	-	143	-	-	0
	339,330	304,686	18,546	16,098	-	-	-	-	339,330	-	-	0
鷺 津 共 販 所	46	46	-	-	-	-	-	-	46	-	-	0
	120,335	120,335	-	-	-	-	-	-	120,335	-	-	0
田子の浦漁協共販所	32	24	-	8	-	-	-	-	32	-	-	0
	66,046	58,083	-	7,963	-	-	-	-	66,046	-	-	0
(小 計)	482	226	7	207	0	0	0	0	439	43	0	43
	805,428	535,526	18,546	206,111	0	0	0	0	760,184	45,244	0	45,244
合 計	135,610	4,058	1,536	1,371	2,734	316	621	16,828	27,464	108,107	39	108,146
	59,241,787	5,057,576	1,206,393	1,167,197	1,754,258	182,374	227,375	14,854,035	24,449,209	34,788,633	84,109	34,792,578

3 市場別、入荷先別入荷数量及び金額

(1)産地市場(陸送品)

魚市場名	陸送品取扱	県内荷主						
		静岡市中央	浜松市中央	焼津・小川	清水	沼津	その他	(小計)
下田市	1	-	-	-	-	1	0	1
	3,651	-	-	-	-	1,484	733	2,217
伊 東	114	-	-	-	12	16	36	64
	175,690	-	-	-	18,645	22,482	58,921	100,048
沼 津	5,489	4	-	470	69	2,107	103	2,753
	6,008,010	14,257	-	680,207	183,166	2,577,663	187,952	3,643,245
清 水	752	20	56	152	245	-	187	660
	929,326	45,516	90,648	141,317	291,803	-	208,443	777,727
用 宗	1	-	-	-	-	-	1	1
	819	-	-	-	-	-	819	819
焼 津	770	-	-	683	-	-	-	683
	1,501,686	-	-	1,331,237	-	-	-	1,331,237
合 計	7,127	24	56	1,305	326	2,124	327	4,162
	8,619,182	59,773	90,648	2,152,761	493,614	2,601,629	456,868	5,855,293

〔上段:トン〕
〔下段:千円〕

県 外 荷 主									
北海道	東北	北陸	東京	関東(除く東京)	中京	京阪神	中国四国	九州	(小計)
-	-	-	0	0	-	-	-	-	0
-	-	-	857	577	-	-	-	-	1,434
-	-	-	-	50	-	-	-	-	50
-	-	-	-	75,642	-	-	-	-	75,642
71	184	124	421	381	107	634	103	711	2,736
164,344	267,013	57,038	706,503	362,283	178,530	95,715	86,924	446,415	2,364,765
5	2	0	28	43	4	1	4	5	92
15,210	3,210	25	63,700	57,978	3,103	771	2,633	4,969	151,599
-	-	-	-	-	-	-	-	-	0
-	-	-	-	-	-	-	-	-	0
0	0	2	1	0	0	-	0	84	87
9,343	260	2,037	806	4,917	3,994	-	3,132	145,960	170,449
76	186	126	450	474	111	635	107	800	2,965
188,897	270,483	59,100	771,866	501,397	185,627	96,486	92,689	597,344	2,763,889

(2)消費地市場

魚市場名	陸送品取扱	県内荷主						(小計)
		静岡市中央	浜松市中央	焼津・小川	清水	沼津	その他	
静岡市中央 (静岡魚市)	9,616	-	9	901	555	176	2,232	3,874
	10,752,363	-	10,995	571,238	739,057	151,794	1,458,470	2,931,554
静岡市中央 (三共水産)	7,944	-	-	713	399	422	1,352	2,886
	9,481,648	-	-	762,632	631,916	290,669	1,771,017	3,456,234
静岡市中央 計	17,560	0	9	1,615	954	598	3,584	6,760
	20,234,011	0	10,995	1,333,870	1,370,973	442,463	3,229,487	6,387,788
浜松市中央 (浜松魚市)	6,114	164	421	503	192	53	424	1,757
	8,172,682	215,605	581,871	652,184	258,134	86,010	592,547	2,386,351
浜松市中央 (浜松魚類)	12,824	412	607	481	19	223	895	2,638
	13,264,445	505,477	736,982	593,701	22,970	134,995	1,355,598	3,349,723
浜松市中央 計	18,938	576	1,028	984	211	276	1,319	4,395
	21,437,127	721,082	1,318,853	1,245,885	281,104	221,005	1,948,145	5,736,074
(小計)	36,498	576	1,037	2,599	1,165	874	4,903	11,155
	41,671,138	721,082	1,329,848	2,579,755	1,652,077	663,468	5,177,632	12,123,862
熱海	121	1	-	-	-	8	62	72
	181,843	1,086	-	-	-	12,598	79,061	92,745
(小計)	121	1	-	-	-	8	62	72
	181,843	1,086	-	-	-	12,598	79,061	92,745
富士共販所 (富士丸魚)	502	238	1	14	102	10	33	399
	690,847	344,808	1,176	15,247	128,095	11,736	41,163	542,225
島田	91	49	1	23	-	-	18	91
	133,839	75,602	4,674	27,525	-	-	24,356	132,157
掛川	144	7	69	48	-	-	20	144
	223,629	7,396	119,600	71,636	-	-	24,997	223,629
(小計)	736	294	71	85	102	10	71	634
	1,048,315	427,806	125,450	114,408	128,095	11,736	90,516	898,011
合計	37,355	872	1,108	2,683	1,267	893	5,037	11,860
	42,901,296	1,149,974	1,455,298	2,694,163	1,780,172	687,802	5,347,209	13,114,618

〔上段:トン〕
〔下段:千円〕

県 外 荷 主
5,742
7,820,809
5,058
6,025,414
10,800
13,846,223
4,357
5,786,331
10,186
9,914,722
14,543
15,701,053
25,343
29,547,276
49
89,098
49
89,098
103
148,622
0
1,682
0
0
103
150,304
25,495
29,786,678

静岡県卸売市場関係資料（令和5年度水産編）
令和6年10月発行

静岡県経済産業部水産・海洋局
水産振興課流通加工班
〒420-8601 静岡市葵区追手町9番6号
T E L 054-221-2658
F A X 054-221-2865
Eメール suisanshinkou@pref.shizuoka.lg.jp