

静岡県卸売市場関係資料

(令和4年度水産編)

令和5年10月

静岡県経済産業部水産・海洋局水産振興課

目 次

I	主要グラフ	
1	水産物卸売市場分布図	1
2	取扱数量 (産地市場別)	2
	(消費地市場卸売業者別)	3
3	取扱金額 (産地市場別)	4
	(消費地市場卸売業者別)	5
II	市場一覧	
1	産地市場	6
2	消費地市場	7
III	市場別、水揚・陸送品別取扱高	
1	産地市場	8
2	消費地市場	9
IV	市場別取扱高の推移	
1	産地市場	10
2	消費地市場	12
V	入荷・出荷の状況	
1	市場別、魚種別取扱高	
	(1) 産地市場	14
	(2) 消費地市場	16
2	市場別、仕向先別出荷数量及び金額	
	産地市場 (水揚品)	18
3	市場別、入荷先別入荷数量及び金額	
	(1) 産地市場 (陸送品)	20
	(2) 消費地市場	22

利用上の注意

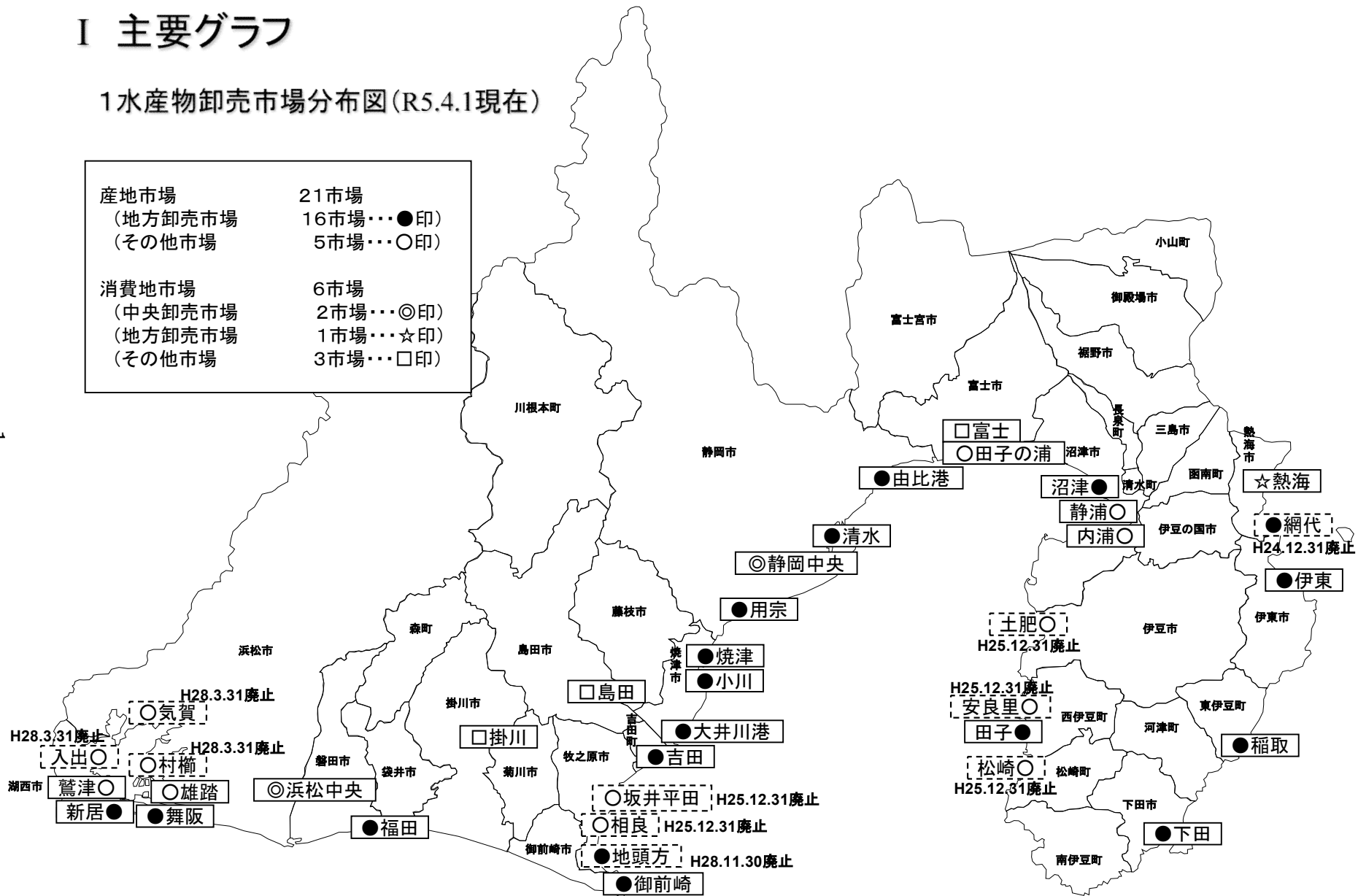
- 統計期間
令和4年1月1日～令和4年12月31日 (ただし、各中央卸売市場、沼津魚市場及び富士共同販売所については、令和4年4月1日～令和5年3月31日)
- 統計数値の扱い
表示単位未満の端数は四捨五入によった。したがって、計と内訳とは必ずしも一致しない場合がある。
- 統計表に係る事項 (凡例)

「0」単位未満 「-」該当数字なし

I 主要グラフ

1 水産物卸売市場分布図(R5.4.1現在)

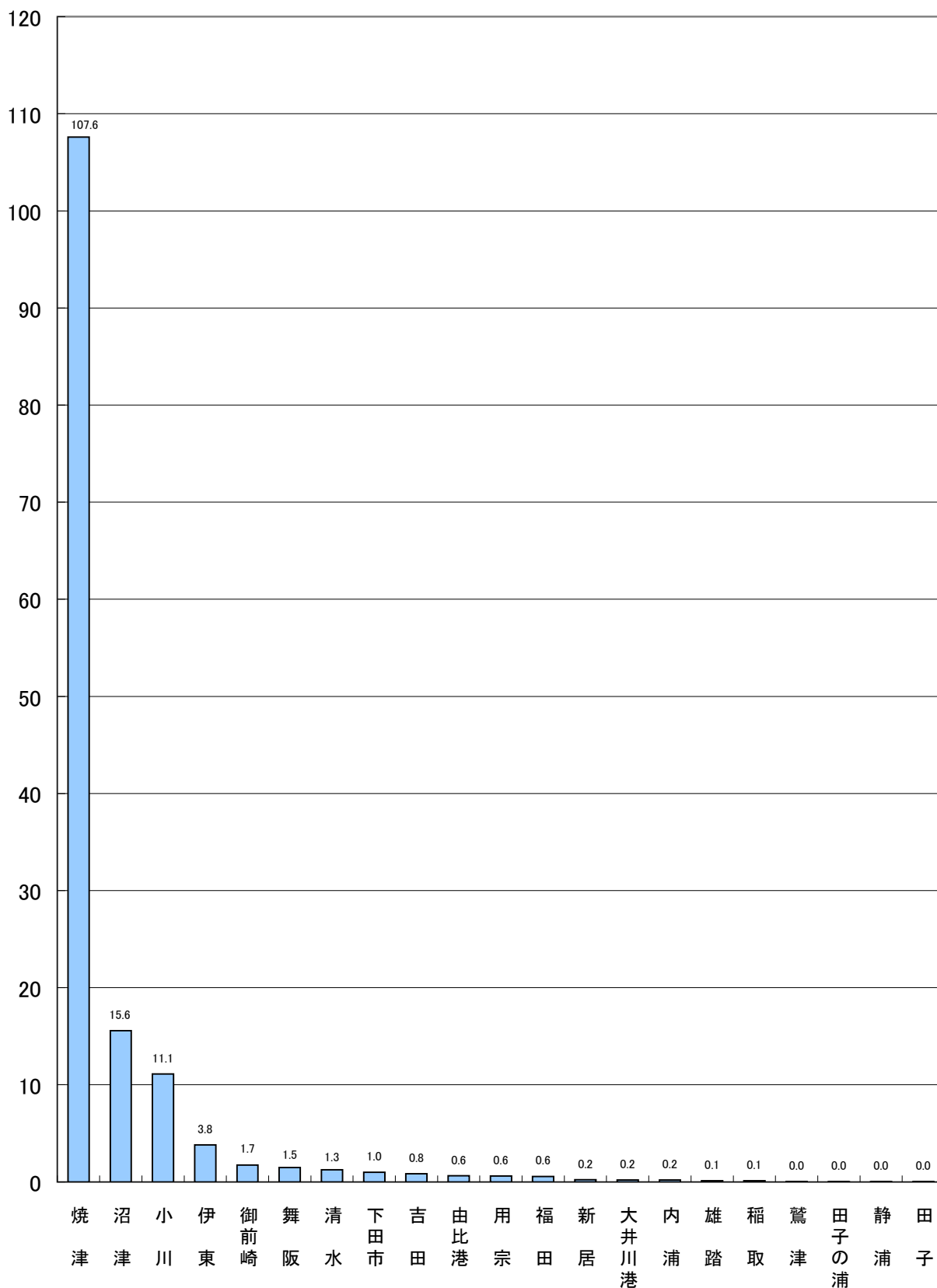
産地市場	21市場
（地方卸売市場）	16市場…●印
（その他市場）	5市場…○印
消費地市場	6市場
（中央卸売市場）	2市場…◎印
（地方卸売市場）	1市場…☆印
（その他市場）	3市場…□印



2 取扱数量
 (1)産地市場別

令和4年度 産地市場別取扱数量

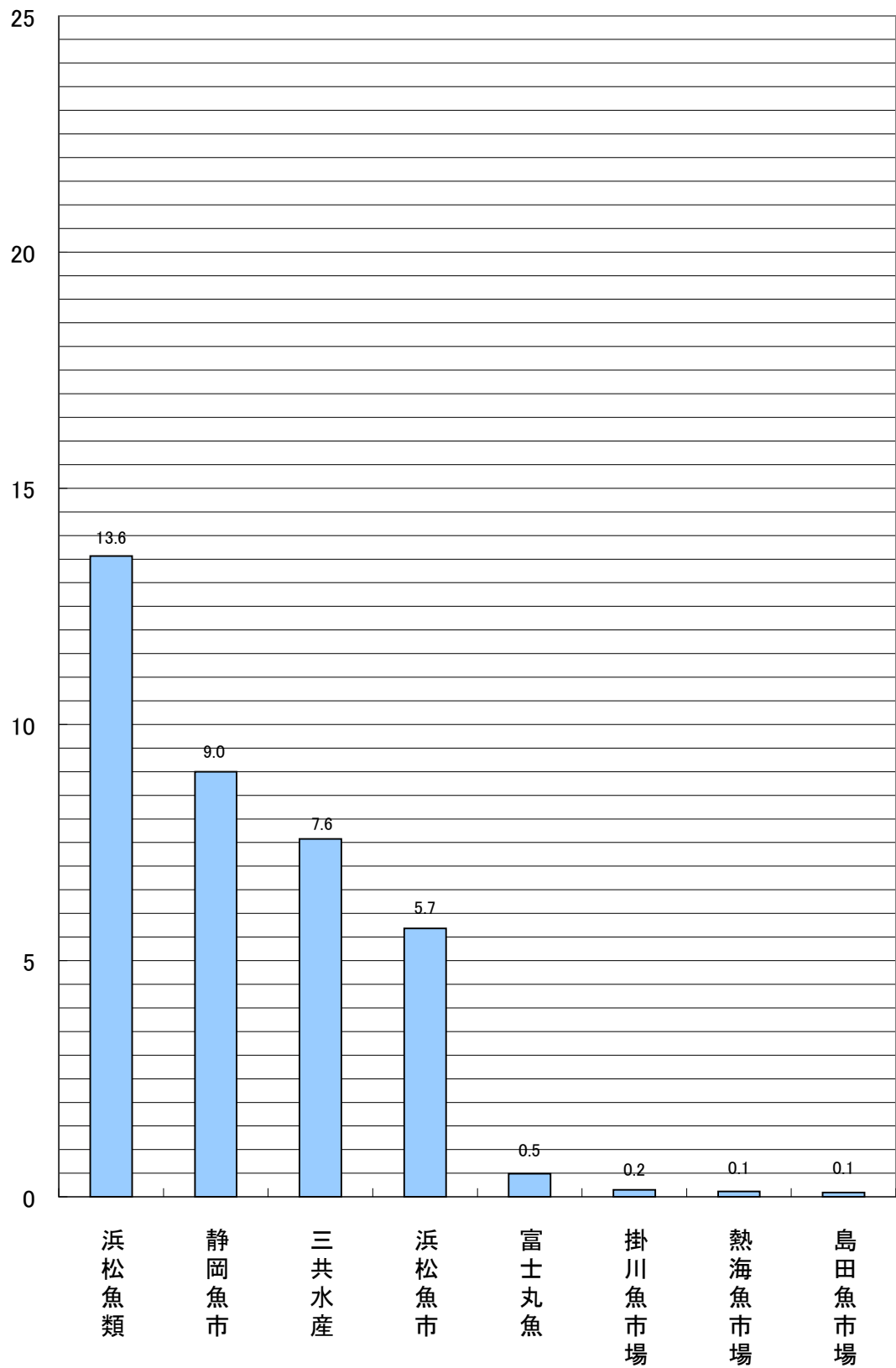
(単位:千トン)



(2)消費地市場卸売業者別

令和4年度 消費地市場卸売業者別取扱数量

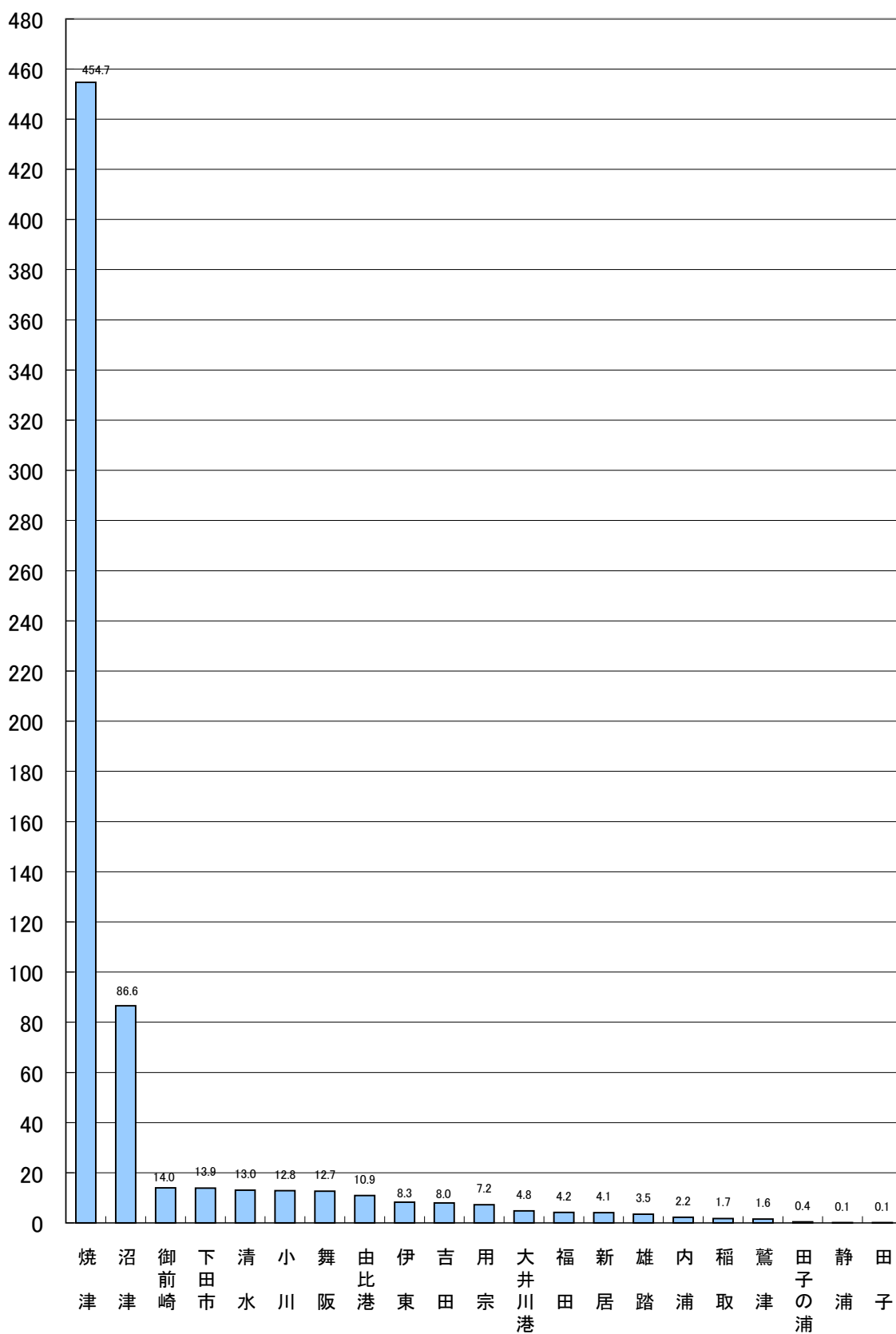
(単位:千トン)



3 取扱金額 (1)産地市場別

令和4年度 産地市場別取扱金額

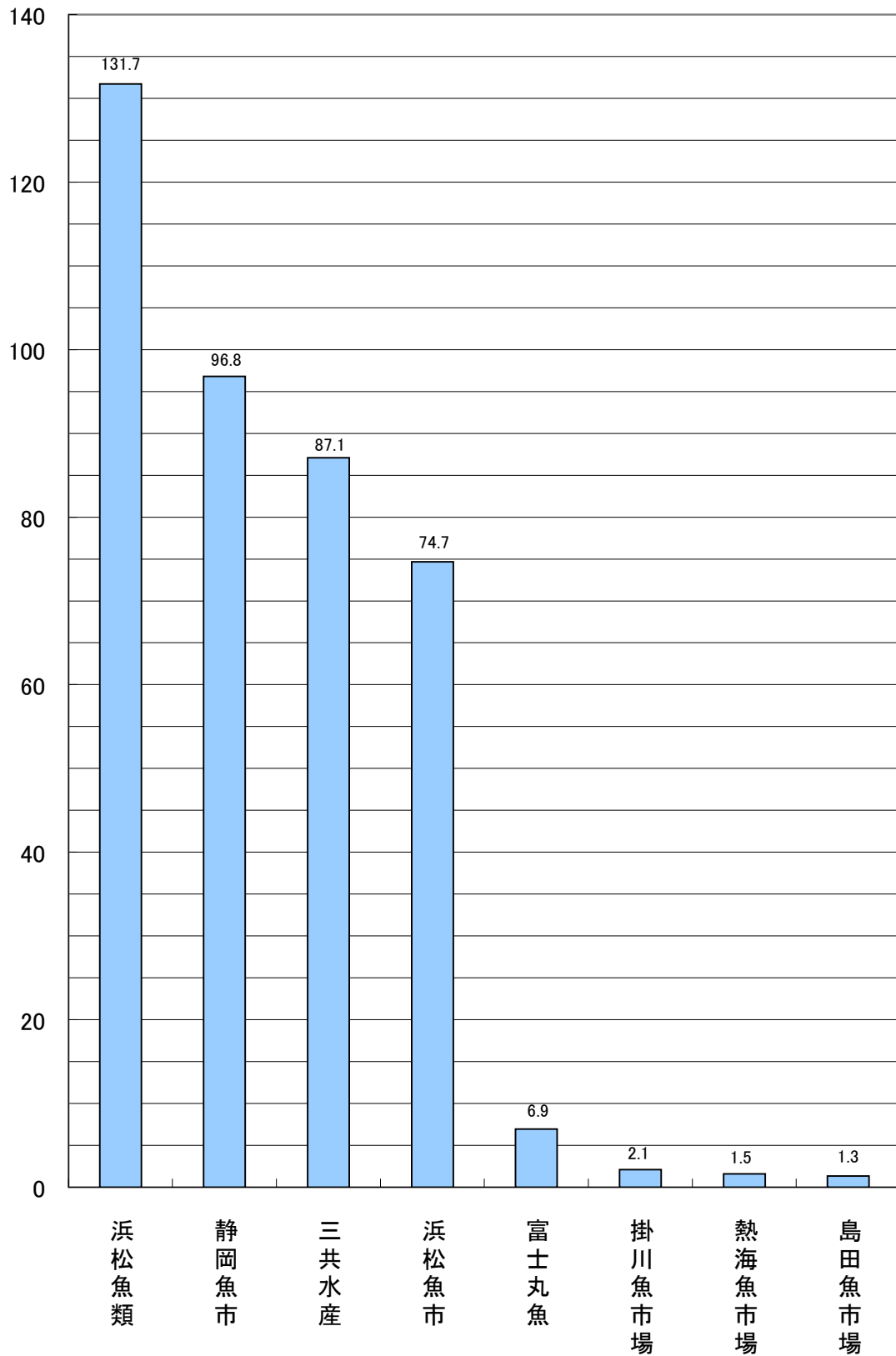
(単位:億円)



(2)消費地市場卸売業者別

令和4年度 消費地市場卸売業者別取扱金額

(単位:億円)



Ⅱ 市場一覧

1 産地市場

魚市場名	所在地	卸売業者名(開設者名)
地方卸売市場 下田市魚市場	下田市外ヶ岡11	伊豆漁業協同組合
地方卸売市場 伊東魚市場	伊東市新井1-1-18	いとう漁業協同組合
地方卸売市場 稲取魚市場	賀茂郡東伊豆町稲取355-乙	伊豆漁業協同組合
地方卸売市場 沼津魚市場	沼津市千本港町128-3	沼津魚市場株式会社
地方卸売市場 田子魚市場	賀茂郡西伊豆町田子2418-24	伊豆漁業協同組合
地方卸売市場 由比港魚市場	静岡市清水区由比今宿1127	由比港漁業協同組合
地方卸売市場 清水魚市場	静岡市清水区島崎町149	清水魚株式会社
地方卸売市場 用宗魚市場	静岡市駿河区用宗2-18-1	清水漁業協同組合
地方卸売市場 焼津魚市場	焼津市城之腰269-9	焼津漁業協同組合
地方卸売市場 小川魚市場	焼津市小川3392-9	小川漁業協同組合
地方卸売市場 大井川港魚市場	焼津市飯淵1960	大井川港漁業協同組合
地方卸売市場 吉田魚市場	榛原郡吉田町住吉5436-864	南駿河湾漁業協同組合
地方卸売市場 御前崎魚市場	御前崎市港6131	
地方卸売市場 福田魚市場	磐田市豊浜4127-25地先	遠州漁業協同組合
地方卸売市場 舞阪魚市場	浜松市西区舞阪町舞阪2119-38	浜名漁業協同組合
地方卸売市場 新居魚市場	湖西市新居町向島3456	
内浦漁協共同販売所	沼津市内浦三津88-34	内浦漁業協同組合
静浦共同販売所	沼津市獅子浜243-1	静浦漁業協同組合
雄踏共同販売所	浜松市西区雄踏町宇布見9983-3	浜名漁業協同組合
鷺津共同販売所	湖西市鷺津2477-130	
田子の浦漁協共同販売所	富士市前田866-6	田子の浦漁業協同組合

2 消費地市場

魚市場名	所在地	卸売業者名(開設者名)
静岡市中央卸売市場	静岡市葵区流通センター1-1	(静岡市) 三共水産株式会社 魚市静岡魚市株式会社
浜松市中央卸売市場	浜松市南区新貝町239-1	(浜松市) 株式会社浜松魚市 浜松魚類株式会社
地方卸売市場 熱海魚市場	熱海市清水町8-8	株式会社熱海魚市場
富士共同販売所	富士市前田866-6	富士丸魚株式会社
島田魚市場	島田市祇園町8923	株式会社丸一島田魚市場
掛川魚市場	掛川市成滝480-1	株式会社掛川魚市場

Ⅲ 市場別、水揚・陸送品別取扱高

1 産地市場

区分	魚市場名	総取扱高		水揚品		陸送品		備考
		数量(t)	金額(千円)	数量(t)	金額(千円)	数量(t)	金額(千円)	
地方卸売市場	1 下田市魚市場	1,005	1,391,682	1,004	1,386,563	1	5,119	
	2 伊東魚市場	3,808	826,455	3,704	674,186	104	152,269	
	3 稲取魚市場	114	170,947	114	170,947	-	-	
	4 沼津魚市場	15,586	8,655,106	9,326	1,923,894	6,260	6,731,212	
	5 田子魚市場	11	9,484	11	9,484	-	-	
	6 由比港魚市場	622	1,088,843	622	1,088,843	-	-	
	7 清水魚市場	1,258	1,304,602	10	2,596	1,248	1,302,006	
	8 用宗魚市場	606	722,196	605	721,006	1	1,190	
	9 焼津魚市場	107,592	45,469,245	106,970	44,106,199	622	1,363,046	
	10 小川魚市場	11,106	1,281,646	11,106	1,281,646	-	-	
	11 大井川港魚市場	207	479,813	207	479,813	-	-	
	12 吉田魚市場	848	796,906	848	796,906	-	-	
	13 御前崎魚市場	1,747	1,402,675	1,747	1,402,675	-	-	
	14 福田魚市場	569	416,508	569	416,508	-	-	
	15 舞阪魚市場	1,489	1,269,632	1,489	1,269,632	-	-	
	16 新居魚市場	223	405,587	223	405,587	-	-	
		(小計)	146,791	65,691,327	138,555	56,136,485	8,236	9,554,842
その他市場	1 内浦漁協共販所	202	221,224	202	221,224	-	-	
	2 静浦共販所	13	11,454	13	11,454	-	-	
	3 雄踏共販所	115	347,761	115	347,761	-	-	
	4 鷲津共販所	48	157,981	48	157,981	-	-	
	5 田子の浦漁協共販所	24	41,106	24	41,106	-	-	
		(小計)	402	779,526	402	779,526	-	-
産地市場合計		147,193	66,470,853	138,957	56,916,011	8,236	9,554,842	

2 消費地市場

区分	魚市場名	総取扱高		水揚品		陸送品		備考
		数量(t)	金額(千円)	数量(t)	金額(千円)	数量(t)	金額(千円)	
中央卸売市場	1 静岡市中央卸売市場(静岡魚市)	8,996	9,680,536	-	-	8,996	9,680,536	
	2 静岡市中央卸売市場(三共水産)	7,575	8,710,205	-	-	7,575	8,710,205	
	3 浜松市中央卸売市場(浜松魚市)	5,682	7,465,416	-	-	5,682	7,465,416	
	4 浜松市中央卸売市場(浜松魚類)	13,564	13,174,334	-	-	13,564	13,174,334	
	(小計)	35,817	39,030,491	-	-	35,817	39,030,491	
地方卸売市場	1 熱海魚市場	117	157,567	-	-	117	157,567	
	(小計)	117	157,567	-	-	117	157,567	
その他市場	1 富士共販所(富士丸魚)	490	692,847	-	-	490	692,847	
	2 島田魚市場	92	133,301	-	-	92	133,301	
	3 掛川魚市場	151	208,512	-	-	151	208,512	
	(小計)	733	1,034,660	-	-	733	1,034,660	
消費地市場合計		36,667	40,222,718	-	-	36,667	40,222,718	

IV 市場別取扱高の推移

1 産地市場

魚市場名	平成28年度		平成29年度		平成30年度	
	数量(t)	金額(千円)	数量(t)	金額(千円)	数量(t)	金額(千円)
1 下田市魚市場	1,502	2,071,572	1,246	1,750,264	1,235	1,640,308
2 伊東魚市場	4,593	1,134,504	3,913	1,058,867	4,467	958,328
3 稲取魚市場	188	295,220	174	281,140	146	213,281
4 沼津魚市場	28,392	12,105,864	30,105	11,652,512	22,896	10,555,271
5 田子魚市場	42	37,542	27	31,858	23	24,307
6 由比港魚市場	1,614	2,813,176	1,454	2,240,531	700	1,178,327
7 清水魚市場	3,411	2,566,767	2,892	2,448,290	2,342	1,932,662
8 用宗魚市場	1,049	859,933	689	576,208	701	854,334
9 焼津魚市場	143,578	41,594,238	136,607	46,254,403	158,864	43,569,378
10 小川魚市場	11,798	1,573,926	16,900	1,627,072	10,941	1,215,175
11 大井川港魚市場	411	747,556	262	546,621	221	388,905
12 吉田魚市場	1,580	1,134,104	1,289	889,311	1,191	1,372,491
13 地頭方魚市場	252	190,370				
14 御前崎魚市場	2,545	1,707,745	2,395	1,547,215	2,566	1,620,173
15 福田魚市場	1,637	874,021	930	535,600	1,102	1,108,367
16 舞阪魚市場	3,903	2,429,115	2,558	1,691,683	3,271	2,586,175
17 新居魚市場	974	984,573	571	495,302	686	784,206
(小計)	207,469	73,120,226	202,012	73,626,877	211,352	70,001,688
1 内浦漁協共販所	195	241,827	195	251,788	172	233,422
2 静浦共販所	105	69,558	36	37,124	48	48,312
3 雄踏共販所	449	457,162	250	342,416	438	437,691
4 鷺津共販所	434	249,397	197	142,255	306	212,873
5 田子の浦漁協共販所	147	136,345	70	86,367	70	114,359
(小計)	1,330	1,154,289	748	859,950	1,034	1,046,657
合計	208,799	74,274,515	202,760	74,486,827	212,386	71,048,345

※地頭方魚市場は、平成28年11月30日に廃止。

令和元年度		令和2年度		令和3年度		令和4年度		対前年比(%)	
数量(t)	金額(千円)	数量(t)	金額(千円)	数量(t)	金額(千円)	数量(t)	金額(千円)	数量	金額
1,118	1,569,580	912	1,135,232	1,081	1,240,143	1,005	1,391,682	93.0	112.2
3,637	846,601	3,982	738,271	2,833	674,145	3,808	826,455	134.4	122.6
118	163,034	105	133,953	138	162,465	114	170,947	82.6	105.2
21,079	9,852,362	18,025	8,102,187	19,533	8,370,908	15,586	8,655,106	79.8	103.4
14	15,760	11	10,945	10	10,252	11	9,484	110.0	92.5
632	1,107,646	760	675,388	712	1,031,214	622	1,088,843	87.4	105.6
1,584	1,325,049	1,139	1,020,185	1,286	1,273,981	1,258	1,304,602	97.8	102.4
741	764,556	739	727,672	624	623,407	606	722,196	97.1	115.8
162,096	40,497,538	144,403	37,190,259	140,512	43,425,353	107,592	45,469,245	76.6	104.7
9,916	1,199,950	9,117	1,064,479	10,549	1,123,800	11,106	1,281,646	105.3	114.0
188	320,838	238	330,353	217	380,825	207	479,813	95.4	126.0
1,149	1,032,380	1,269	945,573	1,095	792,819	848	796,906	77.4	100.5
2,503	1,457,276	2,277	1,456,426	2,512	1,366,668	1,747	1,402,675	69.5	102.6
955	682,928	1,109	701,043	1,090	600,147	569	416,508	52.2	69.4
2,479	1,776,426	2,449	1,810,646	2,331	1,573,348	1,489	1,269,632	63.9	80.7
512	501,843	377	309,208	415	292,521	223	405,587	53.7	138.7
208,721	63,113,767	186,912	56,351,820	184,938	62,941,996	146,791	65,691,327	79.4	104.4
229	302,114	179	196,807	233	225,760	202	221,224	86.7	98.0
32	41,551	46	30,145	17	15,644	13	11,454	76.5	73.2
265	322,426	234	367,354	89	219,450	115	347,761	129.2	158.5
173	162,333	110	131,878	44	89,227	48	157,981	109.1	177.1
50	71,418	64	75,838	36	53,050	24	41,106	66.7	77.5
749	899,842	633	802,022	419	603,131	402	779,526	95.9	129.2
209,470	64,013,609	187,545	57,153,842	185,357	63,545,127	147,193	66,470,853	79.4	104.6

2 消費地市場

魚市場名	平成28年度		平成29年度		平成30年度	
	数量(t)	金額(千円)	数量(t)	金額(千円)	数量(t)	金額(千円)
1 静岡市中央(静岡魚市)	14,409	12,069,328	13,549	11,743,468	12,981	11,372,293
2 静岡市中央(三共水産)	13,437	10,960,913	12,139	11,164,339	11,035	10,591,668
3 浜松市中央(浜松魚市)	10,858	10,709,620	9,402	9,851,779	9,176	9,498,730
4 浜松市中央(浜松魚類)	20,601	18,508,114	19,327	18,327,276	18,643	18,058,284
(中央卸売市場 小計)	59,305	52,247,975	54,417	51,086,862	51,835	49,520,975
1 熱海魚市場	143	163,569	134	138,900	124	145,258
(地方卸売市場 小計)	143	163,569	134	138,900	124	145,258
1 富士共販所(富士丸魚)	694	780,217	629	749,592	599	732,369
2 島田魚市場	226	257,084	240	281,908	224	259,308
3 掛川魚市場	285	320,837	257	305,327	249	305,138
(その他市場 小計)	1,205	1,358,138	1,126	1,336,827	1,072	1,296,815
合計	60,653	53,769,682	55,677	52,562,589	53,031	50,963,048

令和元年度		令和2年度		令和3年度		令和4年度		対前年比(%)	
数量(t)	金額(千円)	数量(t)	金額(千円)	数量(t)	金額(千円)	数量(t)	金額(千円)	数量	金額
9,621	8,836,510	9,036	7,995,589	8,452	8,053,036	8,996	9,680,536	106.4	120.2
7,988	7,836,324	8,108	7,647,757	7,990	7,847,501	7,575	8,710,205	94.8	111.0
6,744	6,984,673	6,059	6,302,351	5,490	6,133,145	5,682	7,465,416	103.5	121.7
13,250	12,181,983	12,520	10,355,376	11,864	10,385,765	13,564	13,174,334	114.3	126.8
37,603	35,839,490	35,723	32,301,073	33,796	32,419,447	35,817	39,030,491	106.0	120.4
127	142,424	115	129,510	112	118,488	117	157,567	104.5	133.0
127	142,424	115	129,510	112	118,488	117	157,567	104.5	133.0
606	734,256	599	692,314	533	655,991	490	692,847	91.9	105.6
169	204,719	141	169,251	121	153,403	92	133,301	76.0	86.9
232	287,875	196	234,484	163	196,378	151	208,512	92.6	106.2
1,007	1,226,850	936	1,096,049	817	1,005,772	733	1,034,660	89.7	102.9
38,737	37,208,764	36,774	33,526,632	34,725	33,543,707	36,667	40,222,718	105.6	119.9

V 入荷・出荷の状況

1 市場別、魚種別取扱高

(1)産地市場

魚市場名	まぐろ類		かつお類		さば類		あじ類		いわし類		しらす類		いか類	
	数量	金額	数量	金額	数量	金額	数量	金額	数量	金額	数量	金額	数量	金額
下田市魚市場	6	4,930	3	1,772	5	756	3	2,465	0	29	1	1,407	4	4,954
伊東魚市場	39	38,373	204	34,749	1,126	99,285	162	52,237	1,373	47,878	9	8,184	106	83,629
稲取魚市場	1	1,729	1	667	6	919	5	3,430	1	198	-	-	3	3,322
沼津魚市場	186	290,657	15	7,376	4,678	569,991	262	120,943	3,360	133,156	9	16,008	24	36,575
田子魚市場	-	-	-	-	-	-	-	-	-	-	-	-	0	324
由比港魚市場	6	385	22	2,242	20	841	40	10,077	45	762	64	75,902	3	4,238
清水魚市場	2	766	8	1,828	-	-	-	-	-	-	-	-	-	-
用宗魚市場	-	-	-	-	-	-	-	-	-	-	581	639,051	-	-
焼津魚市場	32,065	23,385,631	73,543	19,752,112	0	40	0	766	-	-	-	-	0	117
小川魚市場	54	25,571	24	4,610	6,870	790,377	190	96,274	3,630	132,605	-	-	5	15,542
大井川港魚市場	-	-	-	-	-	-	-	-	-	-	107	119,331	-	-
吉田魚市場	-	-	-	-	-	-	-	-	-	-	848	796,906	-	-
御前崎魚市場	95	53,555	840	405,499	58	33,697	32	12,178	2	348	317	270,289	3	4,856
福田魚市場	0	112	2	1,476	0	12	0	282	-	-	563	410,731	-	-
舞阪魚市場	4	7,419	10	16,731	5	996	27	29,278	-	-	877	734,833	2	3,203
新居魚市場	-	-	1	1,015	-	-	-	-	-	-	196	170,767	-	-
(小計)	32,458	23,809,128	74,673	20,230,077	12,768	1,496,914	721	327,930	8,411	314,976	3,572	3,243,409	150	156,760
内浦漁協共販所	-	-	-	-	0	639	36	44,604	0	4	-	-	0	44
静浦共販所	-	-	-	-	-	-	-	-	1	69	10	7,595	-	-
雄踏共販所	-	-	-	-	-	-	1	273	-	-	-	-	1	1,065
鷺津共販所	-	-	-	-	0	27	2	538	1	73	-	-	0	381
田子の浦漁協共販所	-	-	-	-	-	-	-	-	-	-	24	41,106	-	-
(小計)	0	0	0	0	0	666	39	45,415	2	146	34	48,701	1	1,490
合計	32,458	23,809,128	74,673	20,230,077	12,768	1,497,580	760	373,345	8,413	315,122	3,606	3,292,110	151	158,250
令和3年度取扱高	45,093	24,286,934	95,855	18,216,814	14,025	1,397,691	677	232,230	8,038	181,214	5,761	4,030,956	230	209,484
対前年比(%)	72.0	98.0	77.9	111.1	91.0	107.1	112.3	160.8	104.7	173.9	62.6	81.7	65.7	75.5

(単位:トン、千円)

魚市場名	かに類		貝類		えび類		その他の魚介類		海藻類		(小計)		陸送取扱品		合計	
	数量	金額	数量	金額	数量	金額	数量	金額	数量	金額	数量	金額	数量	金額	数量	金額
下田市魚市場	0	21	0	198	-	-	981	1,369,891	1	140	1,004	1,386,563	1	5,119	1,005	1,391,682
伊東魚市場	0	47	32	28,270	3	18,413	650	263,121	-	-	3,704	674,186	104	152,269	3,808	826,455
稲取魚市場	0	28	29	37,013	3	17,240	65	106,401	-	-	114	170,947	-	-	114	170,947
沼津魚市場	-	-	12	16,964	25	75,597	755	656,627	-	-	9,326	1,923,894	6,260	6,731,212	15,586	8,655,106
田子魚市場	0	712	0	77	1	1,690	10	6,054	0	627	11	9,484	-	-	11	9,484
由比港魚市場	-	-	2	4,539	283	936,156	135	53,002	2	699	622	1,088,843	-	-	622	1,088,843
清水魚市場	-	-	-	-	-	-	0	2	-	-	10	2,596	1,248	1,302,006	1,258	1,304,602
用宗魚市場	-	-	2	2,300	-	-	18	75,406	4	4,249	605	721,006	1	1,190	606	722,196
焼津魚市場	0	199	5	6,568	6	34,021	1,351	926,745	-	-	106,970	44,106,199	622	1,363,046	107,592	45,469,245
小川魚市場	-	-	-	-	-	-	333	216,667	-	-	11,106	1,281,646	-	-	11,106	1,281,646
大井川港魚市場	-	-	0	215	100	360,230	0	37	-	-	207	479,813	-	-	207	479,813
吉田魚市場	-	-	-	-	-	-	-	-	-	-	848	796,906	-	-	848	796,906
御前崎魚市場	0	107	8	11,195	33	187,966	358	422,571	1	414	1,747	1,402,675	-	-	1,747	1,402,675
福田魚市場	-	-	0	32	-	-	4	3,863	-	-	569	416,508	-	-	569	416,508
舞阪魚市場	2	4,056	123	56,004	2	2,400	157	278,118	280	136,594	1,489	1,269,632	-	-	1,489	1,269,632
新居魚市場	-	-	-	-	-	-	26	233,805	-	-	223	405,587	-	-	223	405,587
(小計)	2	5,170	213	163,375	456	1,633,713	4,843	4,612,310	288	142,723	138,555	56,136,485	8,236	9,554,842	146,791	65,691,327
内浦漁協共販所	0	32	0	463	0	73	166	175,365	-	-	202	221,224	-	-	202	221,224
静岡共販所	-	-	-	-	-	-	1	2,297	1	1,493	13	11,454	-	-	13	11,454
雄踏共販所	13	40,393	54	26,230	7	21,093	39	258,707	-	-	115	347,761	-	-	115	347,761
鷺津共販所	4	8,146	12	5,441	3	3,249	26	140,126	-	-	48	157,981	-	-	48	157,981
田子の浦漁協共販所	-	-	-	-	-	-	-	-	-	-	24	41,106	-	-	24	41,106
(小計)	17	48,571	66	32,134	10	24,415	232	576,495	1	1,493	402	779,526	0	0	402	779,526
合計	19	53,741	279	195,509	466	1,658,128	5,075	5,188,805	289	144,216	138,957	56,916,011	8,236	9,554,842	147,193	66,470,853
令和3年度取扱高	25	54,801	196	132,854	373	1,440,403	4,508	3,506,324	327	140,528	175,108	53,830,233	10,249	9,714,894	185,357	63,545,127
対前年比(%)	76.0	98.1	142.3	147.2	124.9	115.1	112.6	148.0	88.4	102.6	79.4	105.7	80.4	98.4	79.4	104.6

(2)消費地市場

魚市場名	鮮魚介類															
	まぐろ類		かつお類		さば類		あじ類		いわし類		しらす類		いか類		かに類	
	数量	金額	数量	金額	数量	金額	数量	金額	数量	金額	数量	金額	数量	金額	数量	金額
静岡市中央(静岡魚市)	990	1,558,639	83	60,740	225	96,557	187	122,657	33	14,487	2	3,136	89	85,990	71	261,491
静岡市中央(三共水産)	2,130	2,957,324	403	313,565	162	76,305	152	99,586	89	48,650	-	-	87	107,381	48	221,600
静岡市中央計	3,120	4,515,963	486	374,305	387	172,862	339	222,243	122	63,137	2	3,136	176	193,371	119	483,091
浜松市中央(浜松魚市)	797	1,235,870	212	167,415	157	87,869	147	101,969	80	28,167	-	-	186	260,525	92	368,619
浜松市中央(浜松魚類)	488	780,742	500	430,281	526	233,323	379	254,862	143	52,934	51	28,329	397	391,116	395	1,156,137
浜松市中央計	1,285	2,016,612	712	597,696	683	321,192	526	356,831	223	81,101	51	28,329	583	651,641	487	1,524,756
(小計)	4,405	6,532,575	1,198	972,001	1,070	494,054	865	579,074	345	144,238	53	31,465	759	845,012	606	2,007,847
熱海魚市場	6	12,755	1	599	4	506	7	5,092	2	552	1	1,468	3	6,105	0	1,629
(小計)	6	12,755	1	599	4	506	7	5,092	2	552	1	1,468	3	6,105	0	1,629
富士共販所(富士丸魚)	64	102,317	7	7,188	31	23,394	22	16,627	9	5,281	4	8,927	15	24,148	4	19,926
島田魚市場	19	30,895	7	6,791	5	3,265	3	2,680	0	310	0	176	1	1,174	0	173
掛川魚市場	60	82,735	8	8,575	8	5,041	4	4,078	1	388	0	143	3	6,021	0	1,872
(小計)	143	215,947	22	22,554	44	31,700	29	23,385	10	5,979	4	9,246	19	31,343	4	21,971
合計	4,554	6,761,277	1,221	995,154	1,118	526,260	901	607,551	357	150,769	58	42,179	781	882,460	610	2,031,447
令和3年度取扱高	4,564	6,228,556	1,364	771,995	1,063	438,243	1,032	539,502	256	100,180	69	47,338	649	666,182	516	1,662,038
対前年比(%)	99.8	108.6	89.5	128.9	105.2	120.1	87.3	112.6	139.5	150.5	84.1	89.1	120.3	132.5	118.2	122.2

(単位:トン、千円)

魚市場名	鮮魚介類								加工製品								合計	
	貝類		えび類		その他の魚介類		(小計)		ねり製品		塩干製品		その他		(小計)		数量	金額
	数量	金額	数量	金額	数量	金額	数量	金額	数量	金額	数量	金額	数量	金額	数量	金額		
静岡市中央(静岡魚市)	457	678,108	215	447,306	1,892	2,663,293	4,244	5,992,404	2,003	506,502	224	326,406	2,525	2,855,224	4,752	3,688,132	8,996	9,680,536
静岡市中央(三共水産)	206	310,484	171	245,584	1,124	1,277,004	4,572	5,657,483	344	252,479	1,878	2,090,133	781	710,110	3,003	3,052,722	7,575	8,710,205
静岡市中央計	663	988,592	386	692,890	3,016	3,940,297	8,816	11,649,887	2,347	758,981	2,102	2,416,539	3,306	3,565,334	7,755	6,740,854	16,571	18,390,741
浜松市中央(浜松魚市)	321	478,409	149	331,041	2,028	2,656,064	4,169	5,715,948	75	60,285	645	1,059,271	793	629,912	1,513	1,749,468	5,682	7,465,416
浜松市中央(浜松魚類)	784	449,771	397	762,378	3,509	3,484,517	7,569	8,024,390	1,106	1,361,478	3,385	2,799,845	1,504	988,621	5,995	5,149,944	13,564	13,174,334
浜松市中央計	1,105	928,180	546	1,093,419	5,537	6,140,581	11,738	13,740,338	1,181	1,421,763	4,030	3,859,116	2,297	1,618,533	7,508	6,899,412	19,246	20,639,750
(小計)	1,768	1,916,772	932	1,786,309	8,553	10,080,878	20,554	25,390,225	3,528	2,180,744	6,132	6,275,655	5,603	5,183,867	15,263	13,640,266	35,817	39,030,491
熱海魚市場	10	13,185	3	20,090	67	88,997	104	150,978	0	266	6	6,018	7	305	13	6,589	117	157,567
(小計)	10	13,185	3	20,090	67	88,997	104	150,978	0	266	6	6,018	7	305	13	6,589	117	157,567
富士共販所(富士丸魚)	30	56,331	11	29,213	178	294,694	375	588,046	31	24,533	18	24,456	66	55,812	115	104,801	490	692,847
島田魚市場	2	1,814	0	1,209	5	5,489	42	53,976	10	13,095	2	3,793	38	62,437	50	79,325	92	133,301
掛川魚市場	4	7,842	4	8,982	21	39,074	113	164,751	2	1,840	4	2,951	32	38,970	38	43,761	151	208,512
(小計)	36	65,987	15	39,404	204	339,257	530	806,773	43	39,468	24	31,200	136	157,219	203	227,887	733	1,034,660
合計	1,814	1,995,944	950	1,845,803	8,824	10,509,132	21,188	26,347,976	3,571	2,220,478	6,162	6,312,873	5,746	5,341,391	15,479	13,874,742	36,667	40,222,718
令和3年度取扱高	1,843	1,641,559	1,077	1,747,298	8,126	8,207,968	20,559	22,050,859	3,578	1,969,530	5,283	5,082,940	5,305	4,440,378	14,166	11,492,848	34,725	33,543,707
対前年比(%)	98.4	121.6	88.2	105.6	108.6	128.0	103.1	119.5	99.8	112.7	116.6	124.2	108.3	120.3	109.3	120.7	105.6	119.9

2 市場別、仕向先別出荷数量及び金額

産地市場(水揚品)

魚市場名	水揚品取扱	生 鮮 食 料 品 向 け							加 工 原 料 向 け			
		地元小売店	県内魚市場向	その他県内向	東京・横浜	名古屋	京阪神	その他の地域	(小計)	食品加工向	非食品加工向	(小計)
下田市魚市場	1,004	78	40	-	698	3	-	185	1,004	-	-	0
	1,386,563	103,828	55,940	-	965,550	1,795	-	259,450	1,386,563	-	-	0
伊東魚市場	3,704	905	10	24	495	72	116	68	1,690	2,014	-	2,014
	674,186	355,844	3,134	3,613	163,638	7,071	13,183	6,550	553,033	121,153	-	121,153
稲取魚市場	114	91	-	-	1	-	-	22	114	-	-	0
	170,947	123,667	-	-	1,560	-	-	45,720	170,947	-	-	0
沼津魚市場	9,326	895	133	556	780	-	-	100	2,464	6,862	-	6,862
	1,923,894	790,784	42,033	381,207	151,234	-	-	19,600	1,384,858	539,036	-	539,036
田子魚市場	11	11	-	-	0	-	-	-	11	-	-	0
	9,484	9,407	-	-	77	-	-	-	9,484	-	-	0
由比港魚市場	622	392	230	-	-	-	-	-	622	-	-	0
	1,088,843	1,025,692	63,151	-	-	-	-	-	1,088,843	-	-	0
清水魚市場	10	3	-	7	-	-	-	-	10	-	-	0
	2,596	1,162	-	1,434	-	-	-	-	2,596	-	-	0
用宗魚市場	605	184	2	103	-	-	-	-	289	316	-	316
	721,006	205,999	2,300	164,947	-	-	-	-	373,246	347,760	-	347,760
焼津魚市場	106,970	92	-	-	-	-	-	25	117	106,853	-	106,853
	44,106,199	93,558	-	-	-	-	-	50,988	144,546	43,961,653	-	43,961,653
小川魚市場	11,106	103	77	105	151	220	434	915	2,005	6,326	2,775	9,101
	1,281,646	121,060	53,718	76,165	32,050	34,038	73,618	175,754	566,403	631,134	84,109	715,243
大井川港魚市場	207	207	-	-	-	-	-	-	207	-	-	0
	479,813	479,813	-	-	-	-	-	-	479,813	-	-	0
吉田魚市場	848	72	-	-	-	-	-	-	72	776	-	776
	796,906	67,737	-	-	-	-	-	-	67,737	729,169	-	729,169
御前崎魚市場	1,747	219	303	108	419	120	139	48	1,356	391	-	391
	1,402,675	157,088	256,190	154,296	322,585	103,082	113,793	25,095	1,132,129	270,546	-	270,546
福田魚市場	569	10	-	0	-	-	-	-	10	559	-	559
	416,508	9,147	-	114	-	-	-	-	9,261	407,247	-	407,247
舞阪魚市場	1,489	228	340	-	34	10	-	-	612	877	-	877
	1,269,632	161,191	341,913	-	21,448	10,247	-	-	534,799	734,833	-	734,833
新居魚市場	223	27	-	-	-	-	-	-	27	196	-	196
	405,587	234,820	-	-	-	-	-	-	234,820	170,767	-	170,767
(小計)	138,555	3,517	1,135	903	2,578	425	689	1,363	10,610	125,170	2,775	127,945
	56,136,485	3,940,797	818,379	781,776	1,658,142	156,233	200,594	583,157	8,139,078	47,913,298	84,109	47,997,407

〔 上段: トン 〕
〔 下段: 千円 〕

魚市場名	水揚品取扱	生 鮮 食 料 品 向 け								加 工 原 料 向 け		
		地元小売店	県内魚市場向	その他県内向	東京・横浜	名古屋	京阪神	その他の地域	(小計)	食品加工向	非食品加工向	(小計)
内 浦 漁 協 共 販 所	202	57	-	123	0	-	-	-	180	22	-	22
	221,224	64,968	-	131,897	128	-	-	-	196,993	24,231	-	24,231
静 浦 共 販 所	13	-	-	-	-	-	-	-	0	13	-	13
	11,454	-	-	-	-	-	-	-	0	11,454	-	11,454
雄 踏 共 販 所	115	99	9	7	-	-	-	-	115	-	-	0
	347,761	317,013	26,976	3,772	-	-	-	-	347,761	-	-	0
鷺 津 共 販 所	48	48	-	-	-	-	-	-	48	-	-	0
	157,981	157,981	-	-	-	-	-	-	157,981	-	-	0
田子の浦漁協共販所	24	22	-	2	-	-	-	-	24	-	-	0
	41,106	37,485	-	3,621	-	-	-	-	41,106	-	-	0
(小 計)	402	226	9	132	0	0	0	0	367	35	0	35
	779,526	577,447	26,976	139,290	128	0	0	0	743,841	35,685	0	35,685
合 計	138,957	3,743	1,144	1,035	2,578	425	689	1,363	10,977	125,205	2,775	127,980
	56,916,011	4,518,244	845,355	921,066	1,658,270	156,233	200,594	583,157	8,882,919	47,948,983	84,109	48,033,092

3 市場別、入荷先別入荷数量及び金額

(1)産地市場(陸送品)

魚市場名	陸送品取扱	県内荷主						
		静岡市中央	浜松市中央	焼津・小川	清水	沼津	その他	(小計)
下田市	1	-	-	-	-	1	0	1
	5,119	-	-	-	-	1,660	1,083	2,743
伊 東	104	-	-	-	19	36	-	55
	152,269	-	-	-	28,066	48,819	-	76,885
沼 津	6,260	8	-	272	229	1,705	1,543	3,757
	6,731,212	5,666	-	458,646	441,686	1,849,203	1,922,732	4,677,933
清 水	1,248	28	88	192	458	-	177	943
	1,302,006	53,855	96,564	204,346	408,871	-	224,878	988,514
用 宗	1	-	-	-	-	-	1	1
	1,190	-	-	-	-	-	1,190	1,190
焼 津	622	-	-	558	-	-	-	558
	1,363,046	-	-	1,209,447	-	-	-	1,209,447
合 計	8,236	36	88	1,022	706	1,742	1,721	5,315
	9,554,842	59,521	96,564	1,872,439	878,623	1,899,682	2,149,883	6,956,712

〔上段:トン〕
〔下段:千円〕

県 外 荷 主									
北海道	東北	北陸	東京	関東(除く東京)	中京	京阪神	中国四国	九州	(小計)
-	-	-	0	0	-	-	-	-	0
-	-	-	1,503	873	-	-	-	-	2,376
-	-	-	-	49	-	-	-	-	49
-	-	-	-	75,384	-	-	-	-	75,384
128	156	204	785	189	173	7	92	769	2,503
207,847	249,630	113,217	403,191	225,119	402,571	22,595	228,249	200,860	2,053,279
2	4	0	221	60	10	2	1	5	305
8,424	4,699	6	208,675	74,212	7,760	1,836	2,651	5,229	313,492
-	-	-	-	-	-	-	-	-	0
-	-	-	-	-	-	-	-	-	0
0	0	1	0	1	0	-	0	62	64
9,589	315	2,423	1,098	6,042	5,110	-	3,720	125,302	153,599
130	160	205	1,006	299	183	9	93	836	2,921
225,860	254,644	115,646	614,467	381,630	415,441	24,431	234,620	331,391	2,598,130

(2)消費地市場

魚市場名	陸送品取扱	県内荷主						(小計)
		静岡市中央	浜松市中央	焼津・小川	清水	沼津	その他	
静岡市中央 (静岡魚市)	8,996	-	6	904	389	181	2,269	3,749
	9,680,536	-	10,474	638,512	634,287	138,237	1,412,702	2,834,212
静岡市中央 (三共水産)	7,575	-	-	746	614	394	1,119	2,873
	8,710,205	-	-	830,440	849,477	241,717	1,409,750	3,331,384
静岡市中央 計	16,571	0	6	1,650	1,003	575	3,388	6,622
	18,390,741	0	10,474	1,468,952	1,483,764	379,954	2,822,452	6,165,596
浜松市中央 (浜松魚市)	5,682	148	466	381	210	60	349	1,614
	7,465,416	206,273	626,803	503,176	286,693	87,045	463,260	2,173,250
浜松市中央 (浜松魚類)	13,564	546	809	568	16	220	794	2,953
	13,174,334	490,437	1,003,243	603,292	19,318	134,927	1,279,634	3,530,851
浜松市中央 計	19,246	694	1,275	949	226	280	1,143	4,567
	20,639,750	696,710	1,630,046	1,106,468	306,011	221,972	1,742,894	5,704,101
(小計)	35,817	694	1,281	2,599	1,229	855	4,531	11,189
	39,030,491	696,710	1,640,520	2,575,420	1,789,775	601,926	4,565,346	11,869,697
熱海	117	1	-	-	-	10	59	70
	157,567	600	-	-	-	13,550	63,857	78,007
(小計)	117	1	-	-	-	10	59	70
	157,567	600	-	-	-	13,550	63,857	78,007
富士共販所 (富士丸魚)	490	173	2	14	68	11	29	297
	692,847	223,755	2,439	16,511	121,480	14,043	33,861	412,089
島田	92	54	2	17	-	-	19	92
	133,301	80,023	5,067	21,600	-	-	24,960	131,650
掛川	151	6	57	74	-	0	14	151
	208,512	6,107	87,160	99,517	-	3	15,531	208,318
(小計)	733	233	61	105	68	11	62	540
	1,034,660	309,885	94,666	137,628	121,480	14,046	74,352	752,057
合計	36,667	928	1,342	2,704	1,297	876	4,652	11,799
	40,222,718	1,007,195	1,735,186	2,713,048	1,911,255	629,522	4,703,555	12,699,761

〔上段:トン〕
〔下段:千円〕

県 外 荷 主
5,247
6,846,324
4,702
5,378,821
9,949
12,225,145
4,068
5,292,166
10,611
9,643,483
14,679
14,935,649
24,628
27,160,794
47
79,560
47
79,560
193
280,758
0
1,651
0
194
193
282,603
24,868
27,522,957

静岡県卸売市場関係資料（令和4年度水産編）
令和5年10月発行

静岡県経済産業部水産・海洋局
水産振興課流通加工班
〒420-8601 静岡市葵区追手町9番6号
T E L 054-221-2658
F A X 054-221-2865
Eメール suisanshinkou@pref.shizuoka.lg.jp