










静岡の畜産要覧

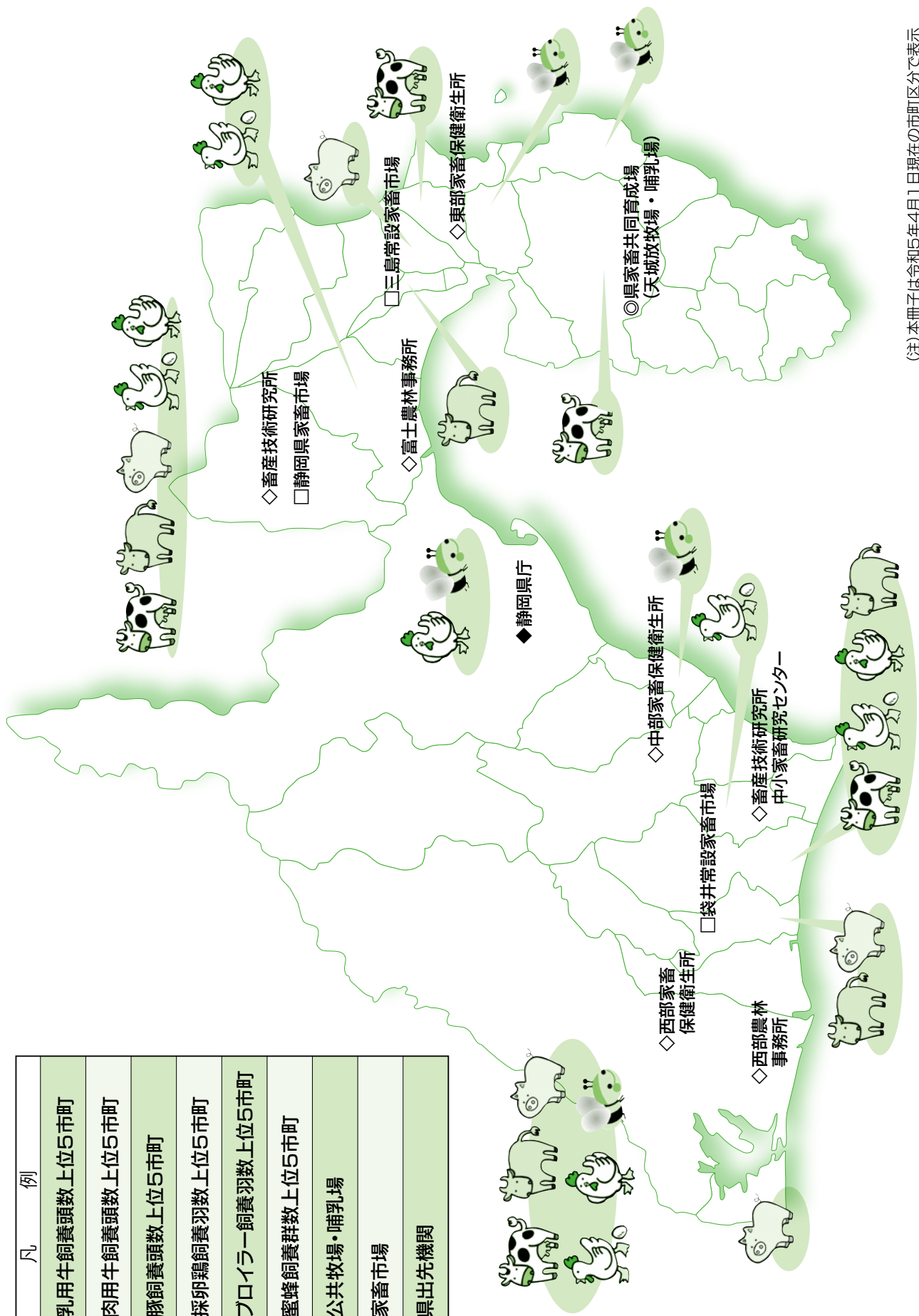


令和5年4月

静岡県経済産業部農業局畜産振興課

静岡県の畜産主要施設及び家畜飼養状況

凡 例	
	乳用牛飼養頭数上位5市町
	肉用牛飼養頭数上位5市町
	豚飼養頭数上位5市町
	採卵鶏飼養羽数上位5市町
	ブロイラー飼養羽数上位5市町
	蜜蜂飼養群数上位5市町
	公共牧場・哺乳場
	家畜市場
	県出先機関



(注)本冊子は令和5年4月1日現在の市町区分で表示

静岡県の畜産の推移

1 本県農業の主要指標の推移

区分	世帯数					人口 基幹的 農業 従事者	面積				
	総世帯数	農家数					耕地	田	普通畑	樹園地	牧草地
		主業農家	準主業農家	副業的農家	農業者						
単位	世帯数	戸	戸	戸	戸	人	ha	ha	ha	ha	ha
昭和 50	868,356	140,127	17,436	36,069	86,622	164,806	107,600	41,000	21,300	43,400	1,920
60	1,034,004	124,007	14,885	24,842	84,280	128,821	96,000	33,300	18,900	41,800	1,980
平成 2	1,114,849	102,966	26,181	25,887	21,180	111,950	89,400	30,600	18,600	38,100	2,030
7	1,203,163	91,792	22,475	17,747	24,930	91,176	83,200	28,600	17,800	35,200	1,550
12	1,281,912	83,149	17,033	14,605	24,817	84,297	78,500	26,700	17,400	33,100	1,370
15	1,331,253	79,960	14,630	13,110	25,030	74,400	76,400	25,500	17,000	32,400	1,350
16	1,347,330	78,500	14,150	11,910	25,280	73,710	75,600	25,200	16,900	32,200	1,350
17	1,353,578	76,718	13,936	10,524	21,494	77,893	75,600	25,200	16,900	32,200	1,350
22	1,399,140	70,283	10,516	9,292	19,161	63,958	70,800	23,400	16,100	30,100	1,220
27	1,429,600	61,093	8,334	6,274	17,256	51,235	67,900	22,700	15,800	28,200	1,170
令和 2	1,483,472	50,736	6,209	3,568	15,470	38,720	62,800	21,700	15,100	24,900	1,140

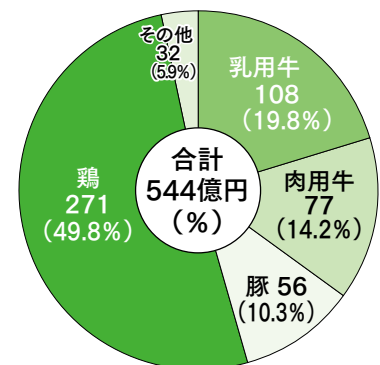
資料「静岡県の農林水産業」
注1：昭和50年、60年の農家数の区分は「専業」、「I種兼業」、「II種兼業」

2 本県の農業産出額の推移

(単位：億円)

年次	畜産産出額									農業産出額	農業産出額に占める畜産の比率
	乳用牛		肉用牛	豚	鶏			その他	畜産計		
	うち生乳	うち採卵鶏			うち肉用鶏						
昭和 50	108	88	53	301	302	210	88	3	767	2,787	27.5
60	159	130	112	240	283	163	117	31	825	3,424	24.1
平成 2	153	126	87	150	211	142	67	25	625	3,260	19.2
7	132	114	54	103	190	120	44	30	509	3,070	16.6
12	123	109	55	83	149	108	34	21	431	2,800	15.4
17	109	97	65	86	149	103	32	20	429	2,516	17.1
22	104	95	76	60	112	79	33	23	375	2,123	17.7
27	110	96	88	74	220	165	48	31	522	2,204	23.7
30	113	97	79	62	177	127	41	33	464	2,120	21.9
令和 元	117	102	76	71	165	123	33	32	461	1,979	23.3
2	115	103	73	68	162	121	31	33	451	1,887	23.9
3	108	97	77	56	271	233	30	32	544	2,084	26.1

令和3年畜産産出額



資料：「静岡県の生産農業所得統計」、平成19年以降は「農業産出額（農林水産省大臣官房統計部）」
※平成19年次から調査方法が変更（県内市町間で取引された中間生産物は産出額に計上していない）

3 主要家畜の飼養状況の推移及び生産流通状況



① 乳用牛

(各年2月1日現在、単位：戸、頭)

令和4年2月1日現在における、本県の乳用牛飼養戸数は175戸で、前年に比べ10戸(5.4%)減少し、飼養頭数は13,700頭で、前年と同数であった。

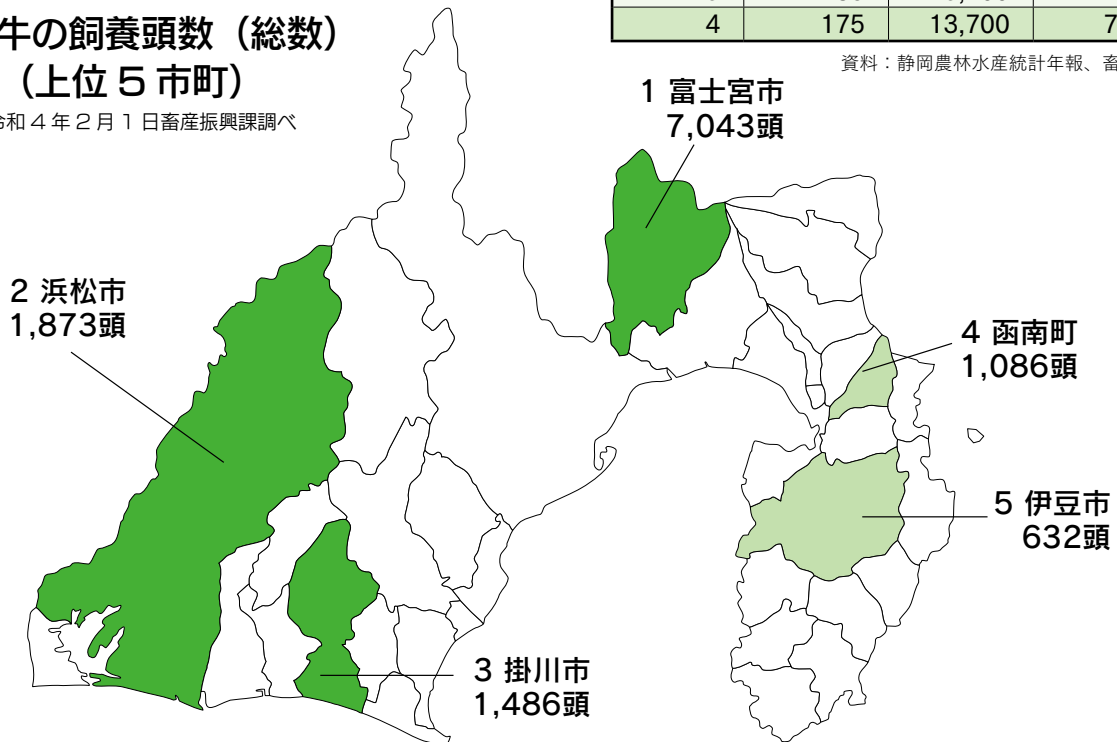
年次	飼養戸数	飼養頭数	一戸当り飼養頭数
昭和 40	10,780	30,490	2.8
45	7,620	36,900	4.8
50	3,130	31,200	10.0
55	2,490	35,700	14.3
60	1,620	34,200	21.1
平成 2	1,100	30,500	27.7
7	710	26,600	37.5
12	540	22,700	42.0
17	424	19,100	45.0
22	314	15,900	50.6
27	244	13,600	55.7
31	208	13,500	64.9
令和 2	193	13,600	70.5
3	185	13,700	74.1
4	175	13,700	78.3

令和3年 乳用牛の産出額
 静岡 108億円(全国13位)
 全国 9,286億円

資料：農業産出額(農林水産省統計部)

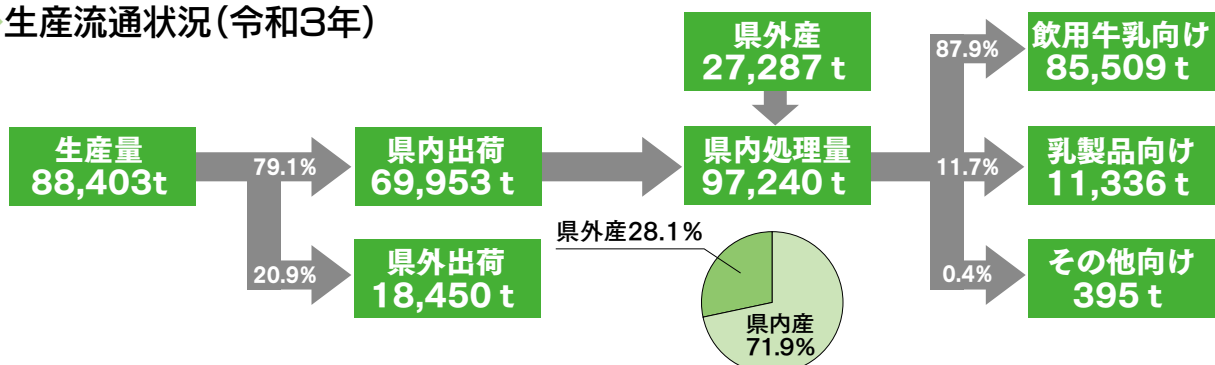
乳用牛の飼養頭数(総数) (上位5市町)

※令和4年2月1日畜産振興課調べ



資料：静岡農林水産統計年報、畜産統計

◆生産流通状況(令和3年)



資料：牛乳乳製品統計(農林水産省統計部)



②肉用牛

(各年2月1日現在、単位：戸、頭)

令和4年2月1日現在における、本県の肉用牛飼養戸数は110戸で、前年に比べ2戸(1.8%)減少し、飼養頭数は19,500頭で、前年に比べ300頭(1.6%)増加した。

令和3年 肉用牛の産出額
 静岡 77億円(全国25位)
 全国 7,662億円

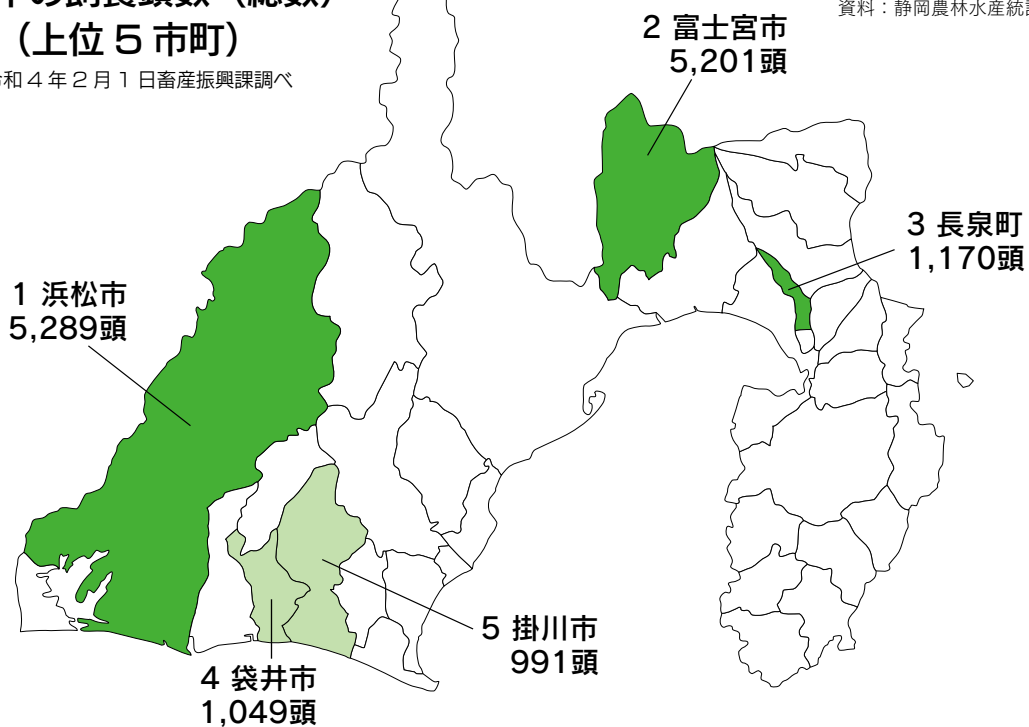
資料：農業産出額(農林水産省統計部)

年次	飼養戸数	飼養頭数	一戸当り飼養頭数
昭和40	13,900	16,670	1.2
45	7,590	16,700	2.2
50	2,490	20,000	8.0
55	1,540	29,800	19.4
60	1,160	38,000	32.8
平成2	740	37,400	50.5
7	580	35,600	61.4
12	430	35,200	81.9
17	273	27,600	101.1
22	199	25,600	128.6
27	154	21,600	140.3
31	116	19,300	166.4
令和2	118	19,200	162.7
3	112	19,200	171.4
4	110	19,500	177.3

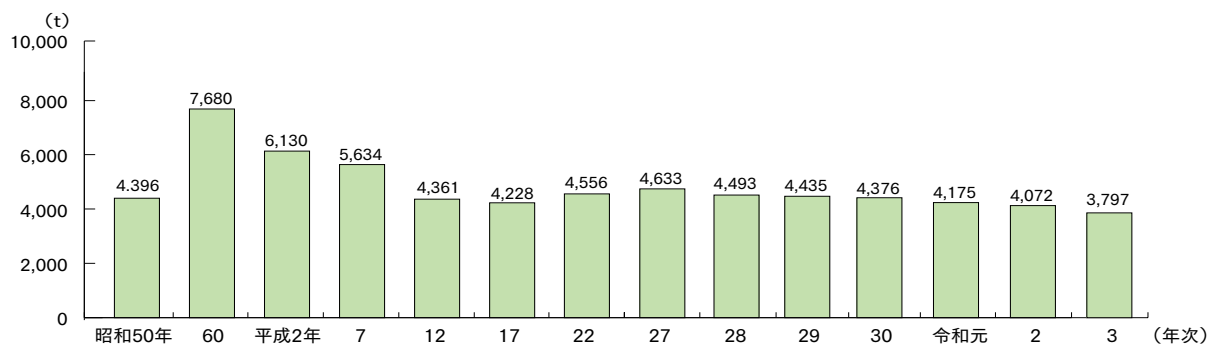
資料：静岡農林水産統計年報、畜産統計

肉用牛の飼養頭数(総数) (上位5市町)

※令和4年2月1日畜産振興課調べ



◆枝肉生産量の推移(成牛)



資料：畜産物流通統計(農林水産省統計部)
 ※県内でと畜された枝肉量であり、県外産を含む。
 ※搾乳牛の老廃を含む。



③豚

令和4年2月1日現在における、本県の豚飼養戸数は80戸で、前年に比べ4戸（4.8%）減少し、飼養頭数は95,000頭で、前年に比べ3,200頭（3.5%）増加した。

令和3年 豚の産出額
静岡 56億円（全国24位）
全国 6,445億円

資料：農業産出額（農林水産省統計部）

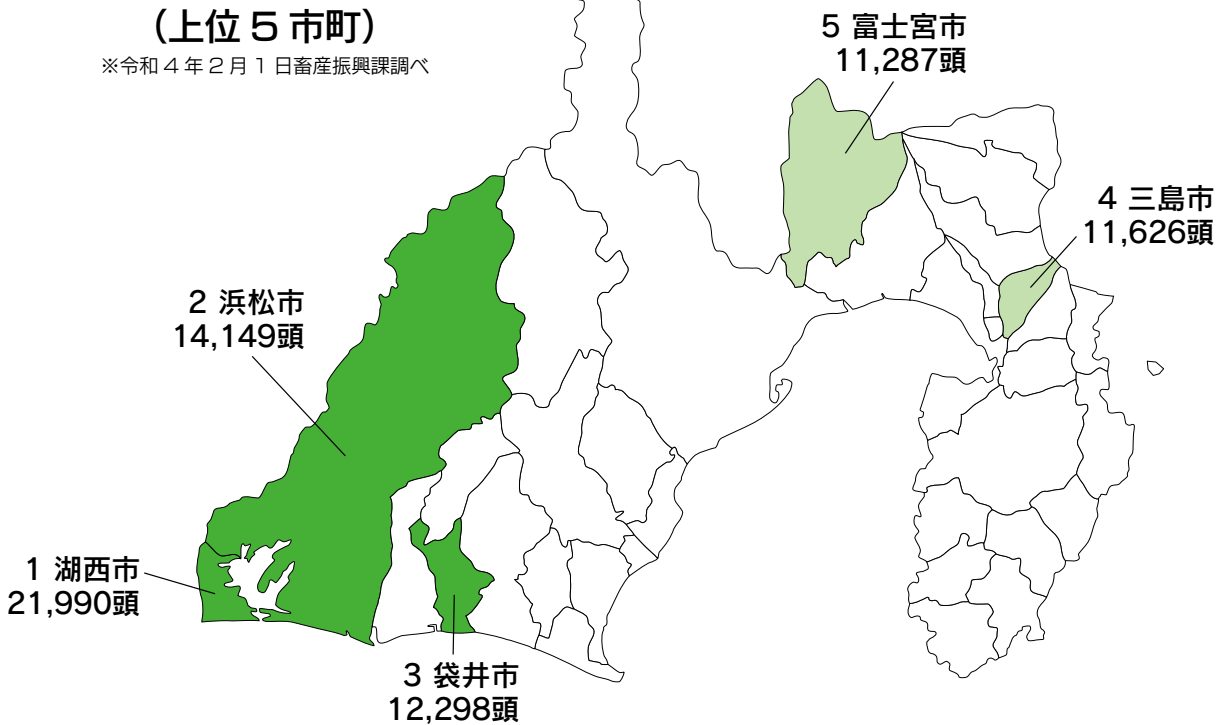
（各年2月1日現在、単位：戸、頭）

年次	飼養戸数	飼養頭数	一戸当り飼養頭数
昭和40	26,020	151,390	5.8
45	18,500	269,000	14.5
50	6,610	251,000	38.0
55	4,040	287,200	71.1
60	2,310	307,600	133.2
平成2	1,070	297,600	278.1
7	440	203,300	462.0
12	300	174,400	581.3
17	206	154,600	750.5
22	165	129,105	782.5
27	123	103,000	837.4
31	96	109,100	1,136.5
令和2	96	98,903	1,030.2
3	84	91,800	1,092.9
4	80	95,000	1,187.5

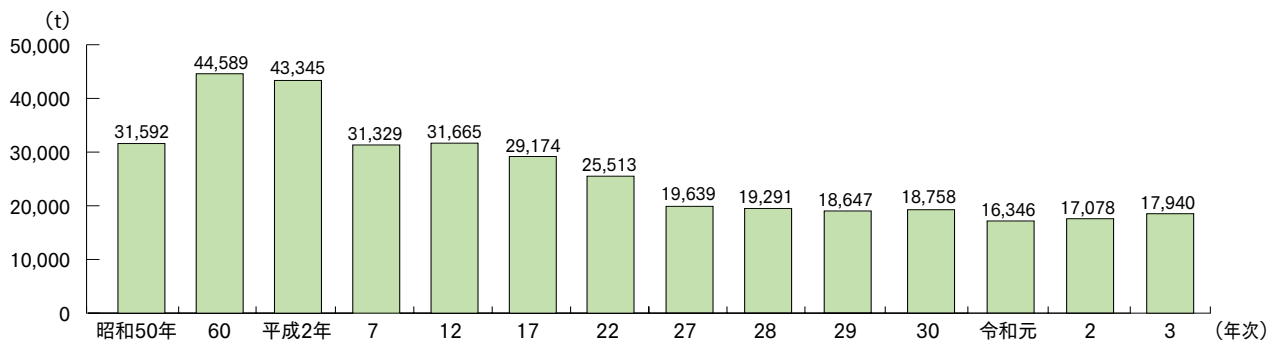
資料：静岡農林水産統計年報、畜産統計、畜産振興課調べ

豚の飼養頭数（総数） （上位5市町）

※令和4年2月1日畜産振興課調べ



◆ 枝肉生産量の推移



資料：畜産物流通統計（農林水産省統計部）
※県内でと畜された枝肉量であり、県外産を含む。



④採卵鶏

令和4年2月1日現在における、本県の採卵鶏飼養戸数は47戸で、前年に比べ2戸(4.4%)増加し、飼養羽数は5,732千羽で、前年に比べ195千羽(3.5%)増加した。

令和3年 採卵鶏の産出額
 静岡 233億円(全国7位)
 全国 5,549億円

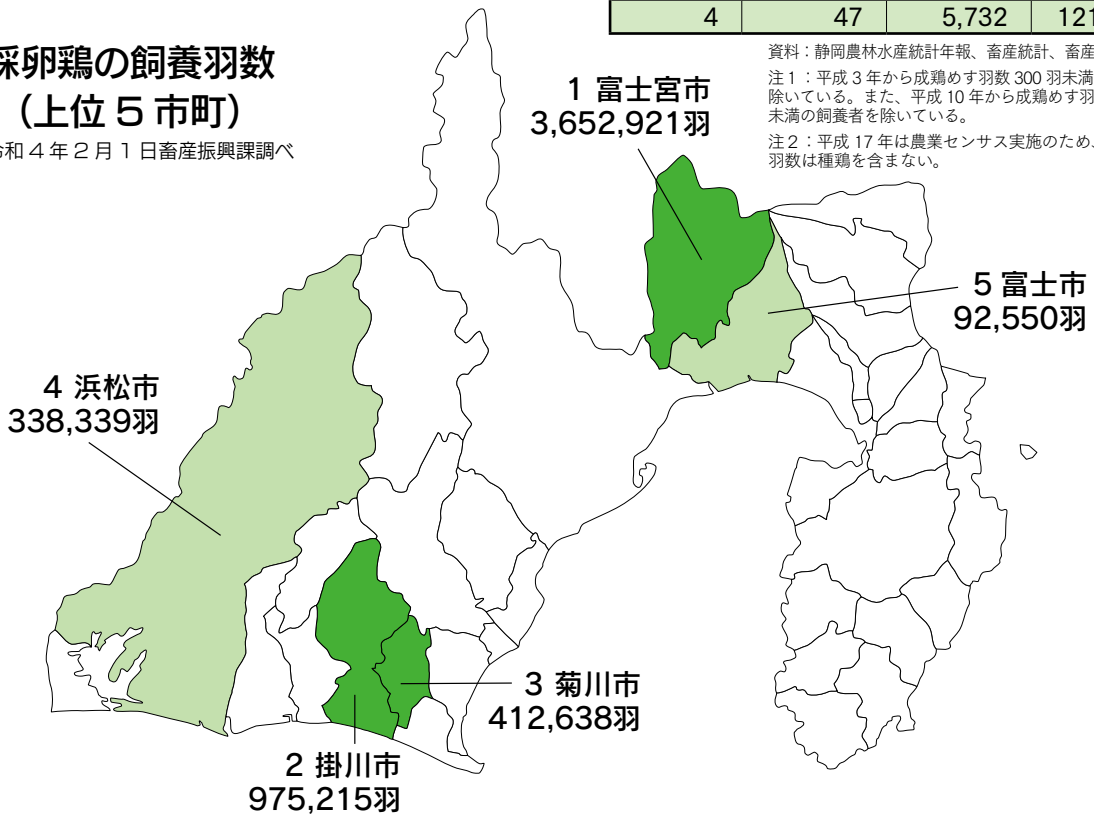
資料：農業産出額(農林水産省統計部)

(各年2月1日現在、単位：戸、千羽、羽)

年次	飼養戸数	飼養羽数 (種鶏を含む)	一戸当り 飼養羽数
昭和 40	86,880	5,593	64
45	57,850	9,041	156
50	9,570	6,374	666
55	3,470	5,955	1,716
60	1,700	5,815	3,421
平成 2	1,080	5,538	5,128
7	250	4,837	19,348
12	160	4,536	28,350
17	117	4,131	35,308
22	89	3,292	36,989
27	69	4,654	67,449
31	60	4,718	78,633
令和 2	56	4,823	86,125
3	45	5,537	123,044
4	47	5,732	121,957

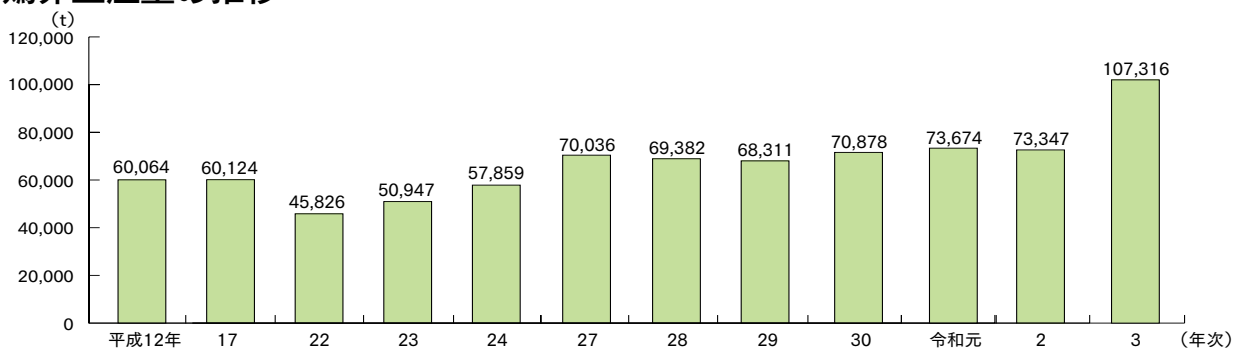
採卵鶏の飼養羽数 (上位5市町)

※令和4年2月1日畜産振興課調べ



資料：静岡農林水産統計年報、畜産統計、畜産振興課調べ
 注1：平成3年から成鶏めす羽数300羽未満の飼養者を除いている。また、平成10年から成鶏めす羽数1,000羽未満の飼養者を除いている。
 注2：平成17年は農業センサス実施のため、飼養戸数、羽数は種鶏を含まない。

◆鶏卵生産量の推移



資料：畜産物流通統計(農林水産省統計部)



⑤肉用鶏

令和4年2月1日現在における、本県のブロイラー飼養戸数は26戸で、前年に比べ1戸(3.7%)減少し、飼養羽数は1,259千羽で、前年に比べ26千羽(2.1%)増加した。

令和3年 ブロイラーの産出額
静岡 30億円(全国22位)
全国 3,740億円

資料：農業産出額(農林水産省統計部)

(各年2月1日現在、単位：戸、千羽、羽)

年次	飼養戸数	飼養羽数	一戸当り飼養羽数
昭和 40	1,000	1,150	1,150
45	710	2,511	3,537
50	480	4,274	8,904
55	400	5,198	12,995
60	269	4,611	17,141
平成 2	153	3,306	21,608
7	109	1,766	16,202
12	70	1,387	19,814
17	51	1,171	22,961
22	41	1,424	34,732
27	33	1,209	36,636
31	29	1,164	40,138
令和 2	29	1,372	47,310
3	27	1,233	45,667
4	26	1,259	48,423

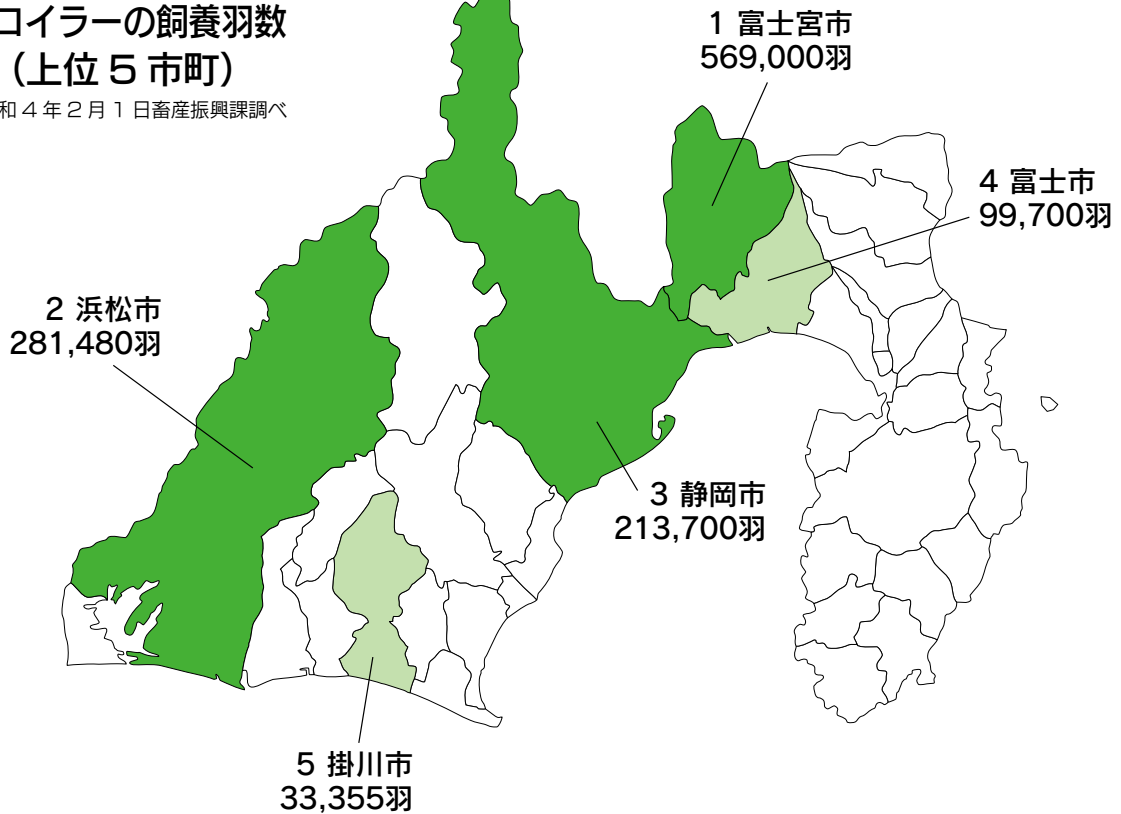
資料：静岡農林水産統計年報、食鳥流通統計調査、畜産振興課調べ

注1：平成22年は、1,000羽未満の飼養者を除いている。

注2：平成25年から、3,000羽未満の飼養者を除いている。

ブロイラーの飼養羽数 (上位5市町)

※令和4年2月1日畜産振興課調べ



⑥ 蜜蜂

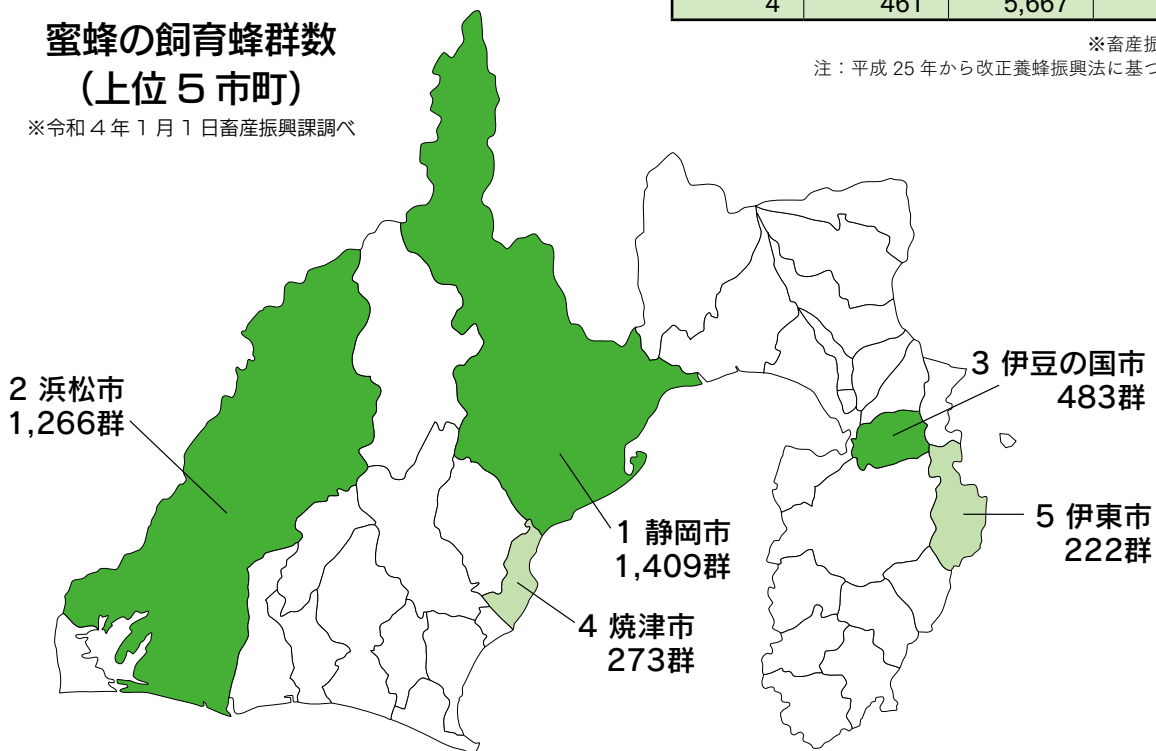
(各年1月1日現在、単位：人、群)

令和4年1月1日現在における、本県の
 蜜蜂飼養者数は461人で、前年に比べ3人
 (0.6%)減少し、飼育蜂群数は5,667群で、
 前年に比べ868群(18.1%)増加した。

年次	飼養者数	飼育蜂群数	一人当り 飼育蜂群数
昭和 50	525	16,826	32.0
55	581	16,252	28.0
60	597	12,789	21.4
平成 2	499	9,903	19.8
7	265	7,116	26.9
12	232	5,524	23.8
17	247	4,826	19.5
22	246	4,460	18.1
23	248	5,149	20.8
25	350	5,043	14.4
27	483	5,032	10.4
31	408	4,768	11.7
令和 2	416	5,047	12.1
3	464	4,799	10.3
4	461	5,667	12.3

蜜蜂の飼育蜂群数 (上位5市町)

※令和4年1月1日畜産振興課調べ



※畜産振興課調べ
 注：平成25年から改正養蜂振興法に基づく届出数

◆ 蜜蜂飼養者の内訳(令和4年1月1日現在)

	県 計	うち花粉交配
飼養者数	461人	62人
飼育蜂群数	5,677群	927群
生産量等 (令和3年次)	生産量 蜂蜜 88,703kg 蜜ろう 199kg ローヤルゼリー 23kg	花粉交配 いちご 295 ha メロン 0.4 ha (蜜蜂を利用する栽培面積)

(参考：養蜂振興法に係る届出及び畜産振興課調べ)

年次	蜂 蜜	ローヤルゼリー
昭和 50	247,529	2,185
60	189,778	1,506
平成 2	121,057	1,318
7	72,796	712
12	89,213	480
17	94,559	412
22	95,909	301
25	120,981	89
27	73,627	30
30	80,954	22
令和 元	86,440	21
2	92,529	22
3	88,703	23

4 本県の畜産物生産量及び出荷量

区分 年次	生乳 生産量 t	肉牛 出荷頭数 頭	肉豚 出荷頭数 頭	鶏卵生産量		食鳥出荷量	
				生産量 t	出荷量 t	ブロイラー 千羽	成鶏 千羽
昭和 50	90,335	26,532	400,064	77,839	74,642	20,426	3,445
55	113,243	28,310	504,343	72,711	69,203	23,863	3,412
60	122,412	39,324	537,636	68,329	64,623	21,624	3,118
平成 2	128,797	29,201	498,977	74,416	71,332	14,196	2,702
7	123,380	22,127	335,396	67,190	65,486	9,463	2,417
12	123,969	19,063	290,616	60,064	59,168	7,114	2,073
17	109,499	16,902	256,989	60,124	59,232	6,782	2,182
22	99,707	—	—	45,826	45,401	5,436	1,829
27	89,515	—	—	70,036	—	6,492	—
29	90,388	13,821	—	68,311	—	5,878	—
30	88,249	13,593	—	70,878	—	5,853	—
令和 元	89,359	13,322	—	73,674	—	—	—
2	89,108	12,808	—	73,347	—	5,705	—
3	88,403	12,281	—	107,316	—	5,234	—

資料：「牛乳乳製品統計」「畜産物流通統計」「畜産統計」（農林水産省統計部）
 ※肉牛・肉豚の出荷頭数については、平成22年次から調査なし
 ※鶏卵・食鳥の出荷量については、平成27年次から調査なし
 ※肉牛の出荷頭数については、平成29年次から参考値として掲載
 ※食鳥の出荷量については、平成27年次から畜産統計調査による（令和元年度は調査なし）

5 飼料作物の作付面積の推移

（単位：ha）

	牧草類	青刈類						その他	計
		イタリアン ライグラス		とうもろこし	ソルガム	えん麦	麦類		
昭和 50	3,950	1,110	992	671	144	157	20	358	5,300
55	4,550	1,550	1,258	693	375	123	67	267	6,075
60	4,290	1,550	1,688	868	455	184	181	236	6,214
平成 2	3,700	1,210	1,379	746	363	168	102	132	5,211
7	2,313	745	1,036	635	248	91	62	23	3,372
12	1,990	619	847	513	199	88	47	14	2,851
17	1,743	394	667	394	160	82	31	65	2,475
22	1,540	—	642	452	137	32	21	449	2,630
27	1,470	—	544	336	158	35	15	1,206	3,220
28	1,440	—	553	353	164	27	9	1,417	3,410
29	1,400	—	—	356	162	—	—	1,584	3,530
30	—	—	—	—	—	—	—	1,356	—
令和 元	—	—	—	—	—	—	—	1,375	—
2	1,350	—	—	350	184	17	—	1,273	3,190

資料：「農林水産統計」飼料作物の作付（栽培）面積（農林水産省統計部）
 ※えん麦・麦類の作付け（栽培）面積については、平成29年次から調査なし
 ※その他は飼料用米と稲発酵粗飼料（WCS）
 ※平成30年、令和元年は主産県のみ調査され、本県はその他作物以外は調査なし

◆畜産関係機関連絡先

県

名称	住所	電話番号
東部		
東部家畜保健衛生所	419-0114 田方郡函南町仁田 101	055-978-3131
富士		
富士農林事務所	416-0906 富士市本市場 441 - 1	0545-65-2197
畜産技術研究所	418-0108 富士宮市猪之頭 1945	0544-52-0146
中部		
経済産業部農業局畜産振興課	420-8601 静岡市葵区追手町 9 - 6	054-221-2813
志太榛原		
中部家畜保健衛生所	427-0007 島田市野田 1120 - 1	0547-37-1158 0547-37-1160
中遠		
畜産技術研究所 中小家畜研究センター	439-0037 菊川市西方 2780	0537-35-2291
西部		
西部農林事務所	430-0929 浜松市中区中央 1 丁目 12 - 1	053-458-7209
西部家畜保健衛生所	431-3111 浜松市東区中郡町 392	053-434-2921

家畜市場

東部		
経済連三島常設家畜市場	411-0935 駿東郡長泉町上長窪字中峰 685	055-986-7211
富士		
静岡県家畜市場	418-0103 富士宮市上井出 3306	0544-54-2960
中遠		
経済連袋井常設家畜市場	437-0065 袋井市堀越 454 - 1	0538-42-4141

育成牧場

東部		
静岡県家畜共同育成場 (指定管理者：公益社団法人静岡県畜産協会)	410-3206 伊豆市湯ヶ島 892 - 2 (420-0838 静岡市葵区相生町 14 番 26 - 3号)	0558-85-1172 (054-274-0210)

※令和 5 年 4 月 1 日現在



県産牛肉統一ブランド
「しずおか和牛」



県産牛乳共同ブランド「みるしず」

静岡県経済産業部農業局畜産振興課 〒420-8601 静岡県静岡市葵区追手町9番6号
電話 054 (221) 2813 FAX 054 (273) 1123

