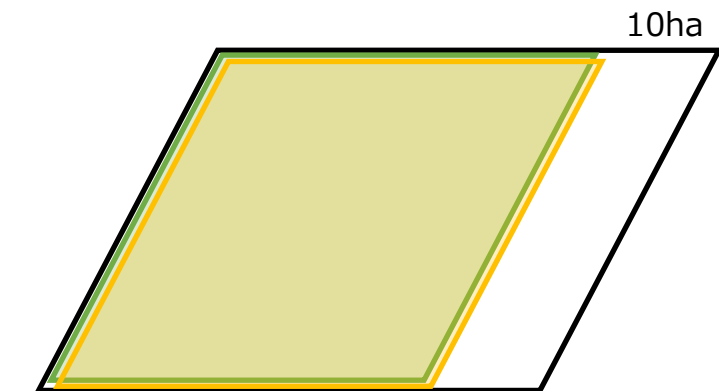


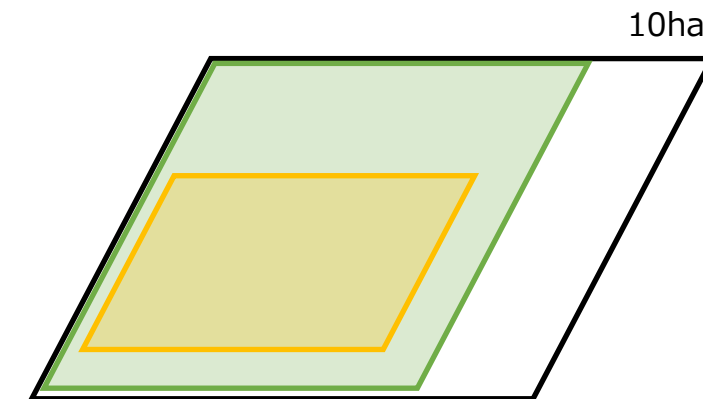
# 化学肥料低減実施報告書の総取組面積の算定イメージ

<例1>



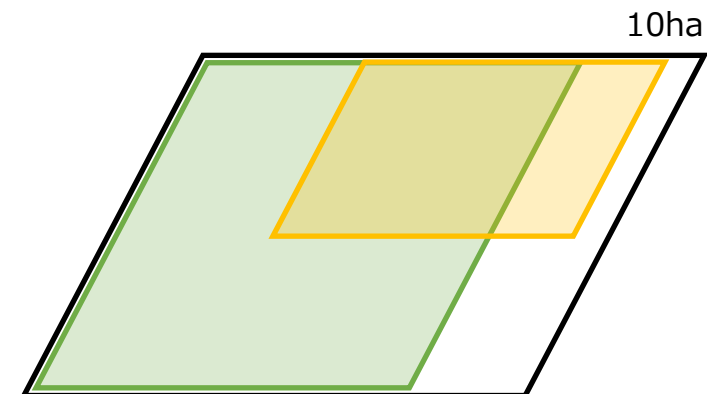
- ・取組A : 8ha 取組B : 8ha
  - ・取組農地が完全に一致している場合
- 総取組面積 : 8ha**

<例2>



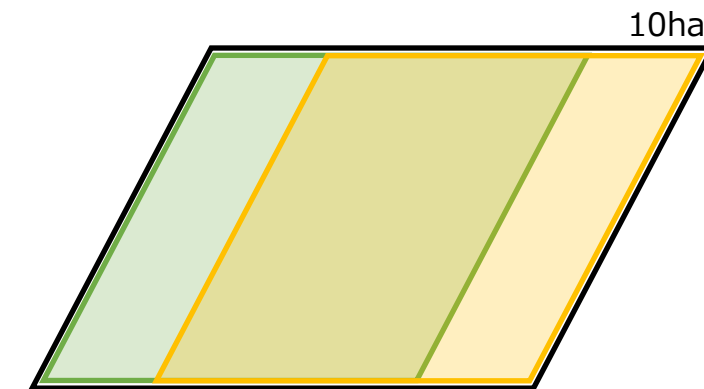
- ・取組A : 8ha 取組B : 4ha
  - ・一方の取組農地を包含している場合
- 総取組面積 : 8ha**

<例3>



- ・取組A : 8ha 取組B : 4ha
  - ・取組農地の一部 (3ha) が重複している場合
- 総取組面積 : 9ha**

<例4>



- ・取組A : 8ha 取組B : 8ha
  - ・全農地で取り組んでいる場合
- 総取組面積 : 10ha**