

静岡県の 新型コロナウイルス感染症者 発生・入院等の状況 (2022年8月19日時点)

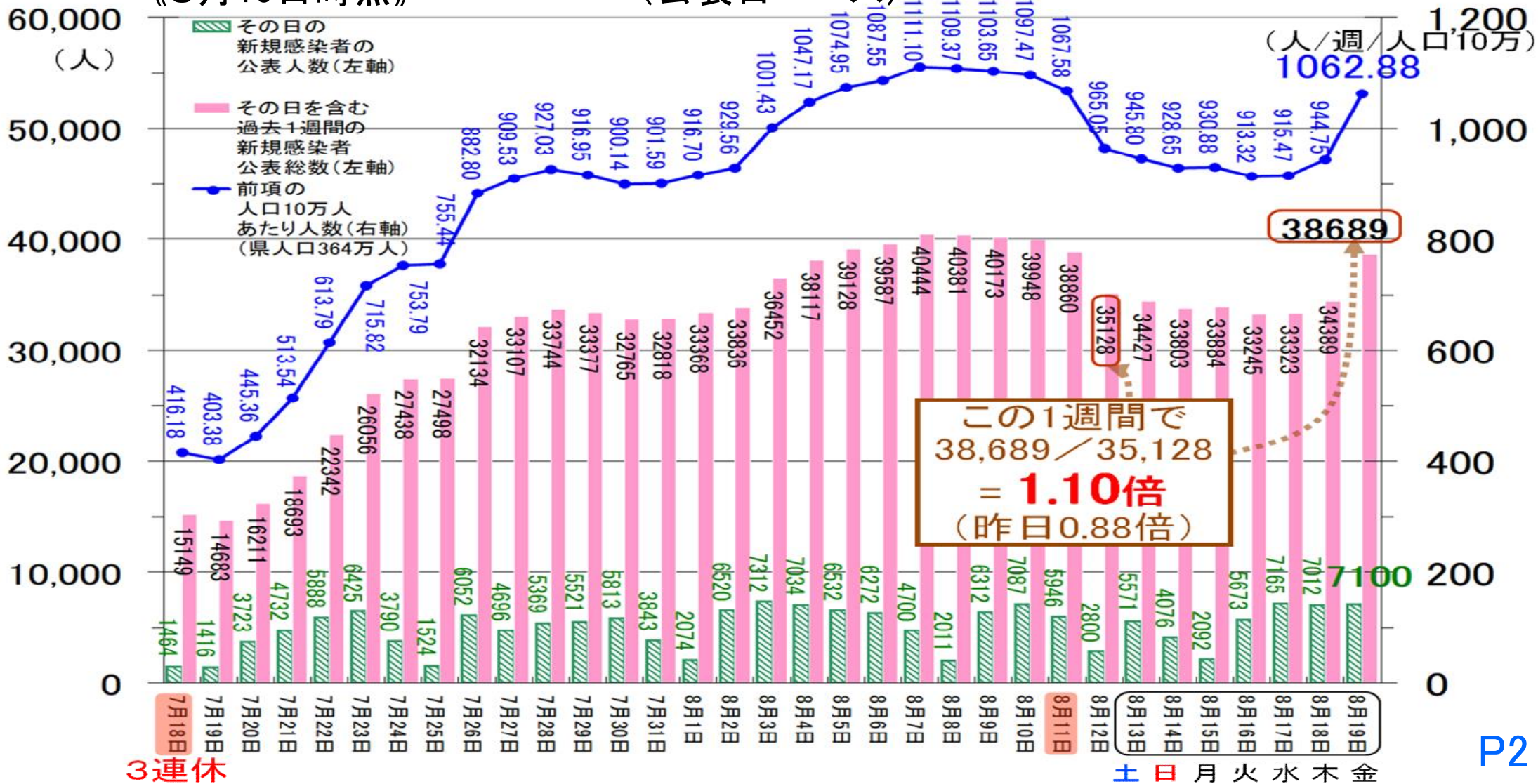


静岡県健康福祉部 新型コロナ対策 企画課 & 推進課

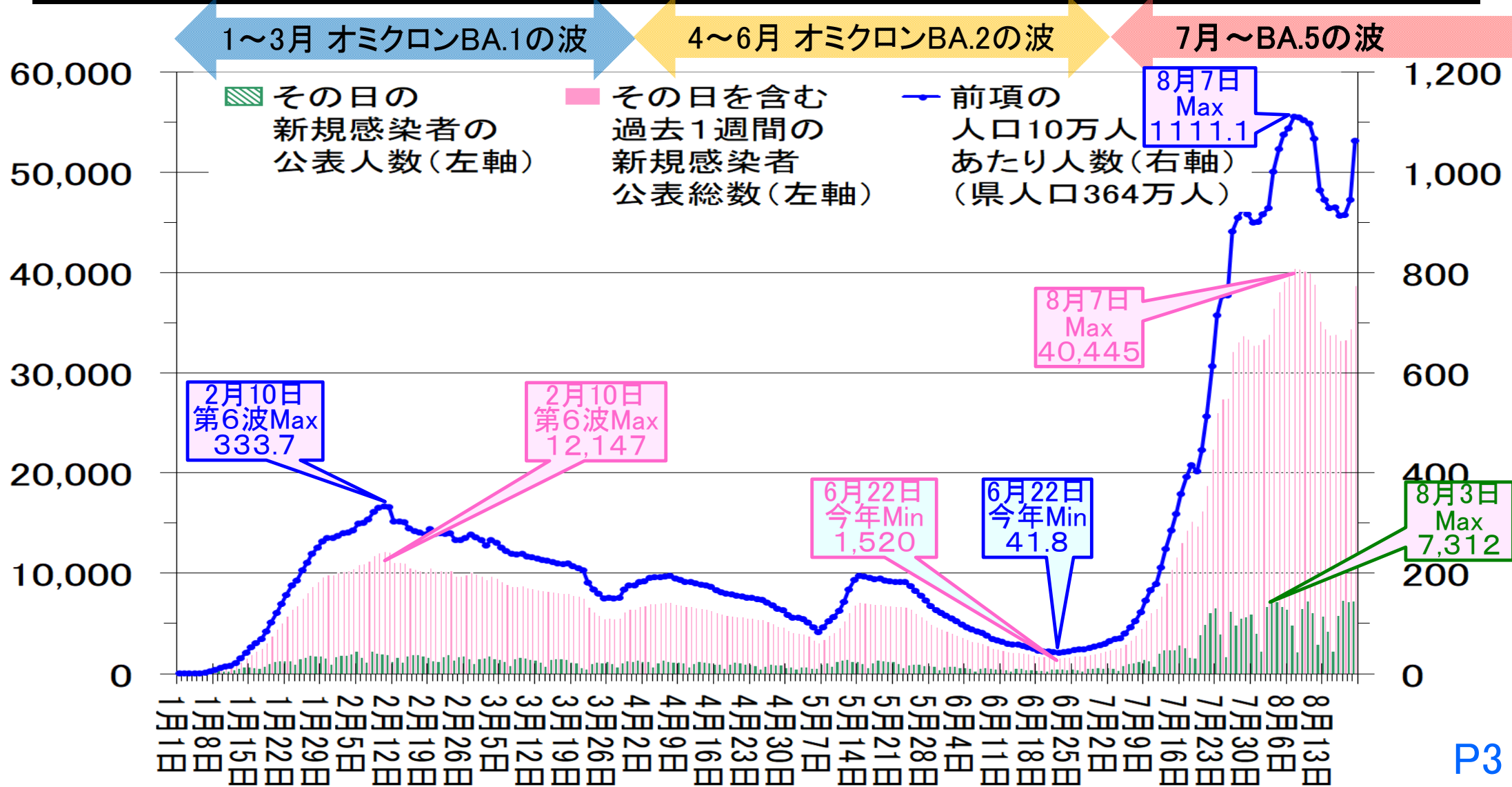
静岡県の直近1か月の新型コロナ新規感染者数の状況

《8月19日時点》

(公表日ベース)

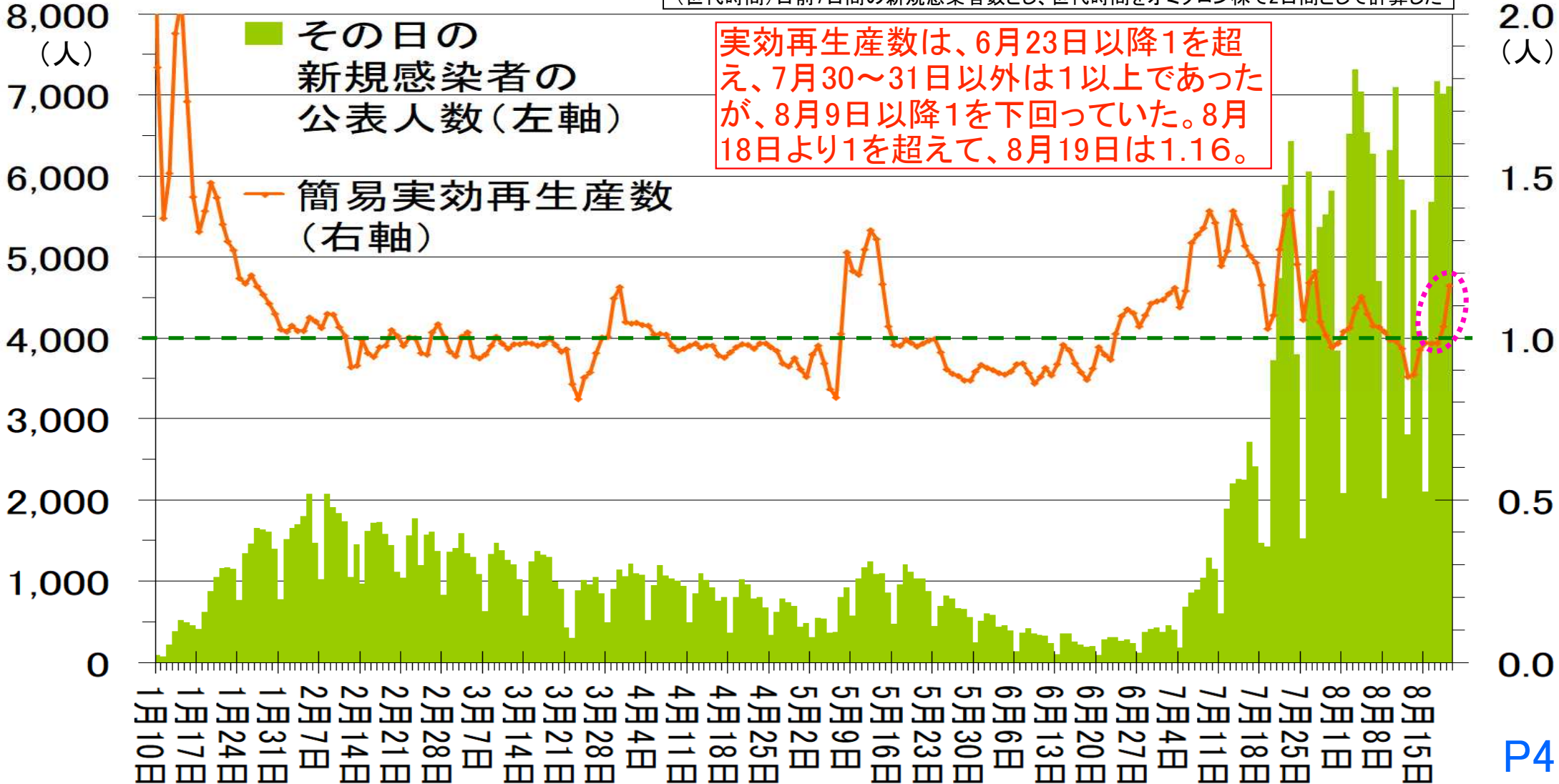


静岡県の第6波以降 これまでの全体像(1/1~8/19)

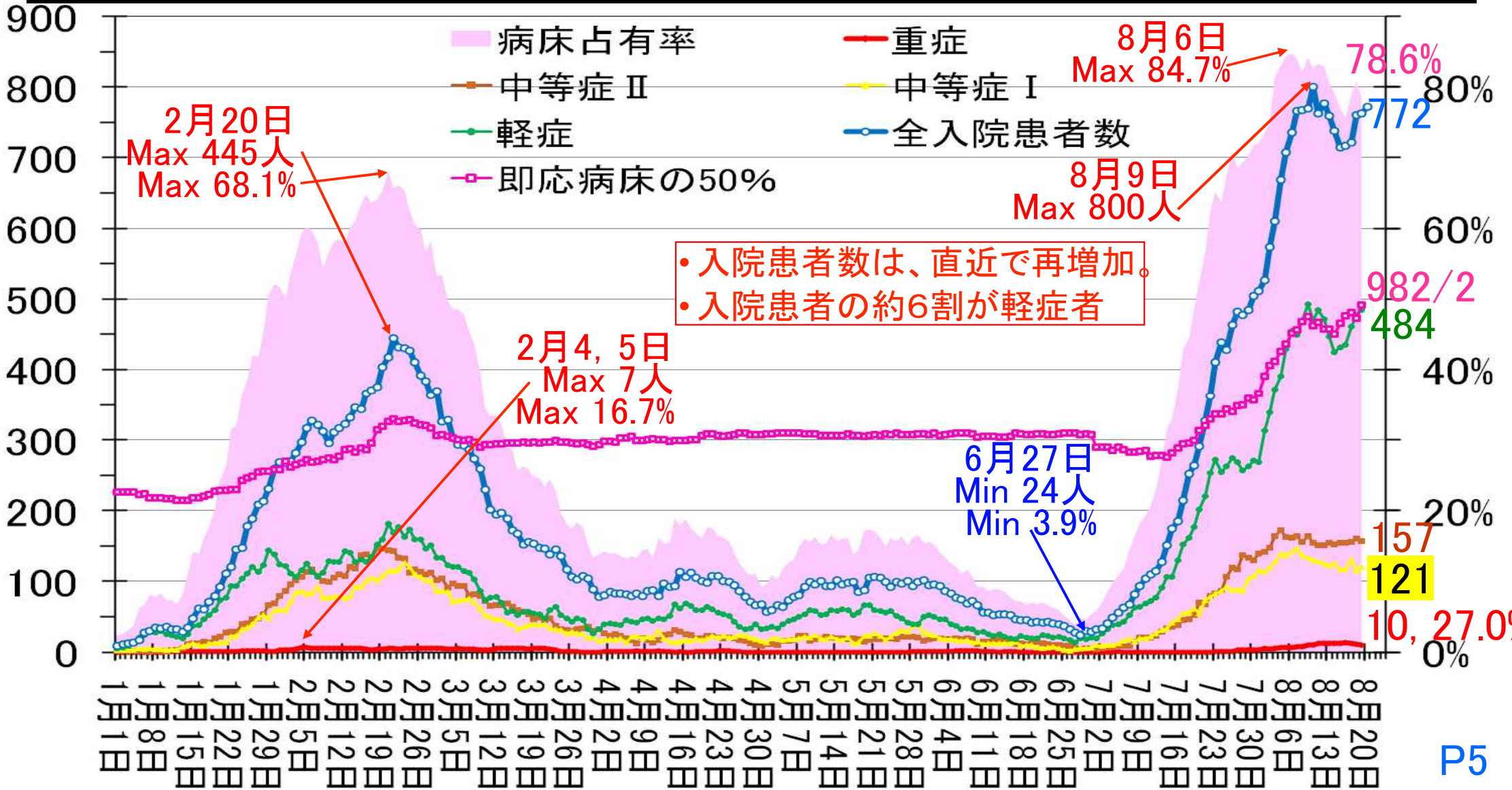


静岡県の新型コロナ新規感染者数と簡易実効再生産数(1/10~8/19)

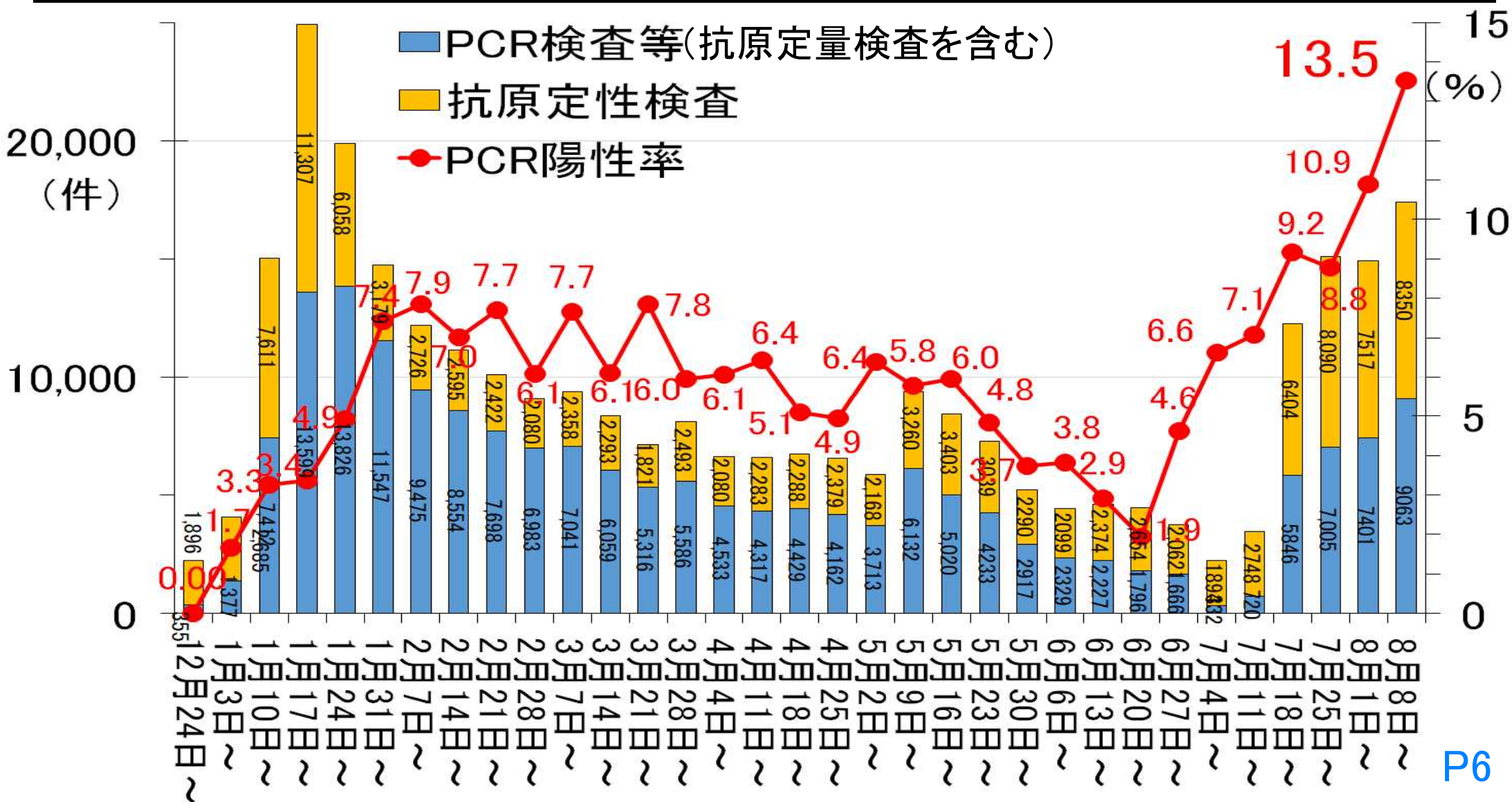
国立感染症研究所の報告に基づき、簡易実効再生産数を直近7日間の新規感染者数/(世代時間)日前7日間の新規感染者数とし、世代時間をオミクロン株で2日間として計算した



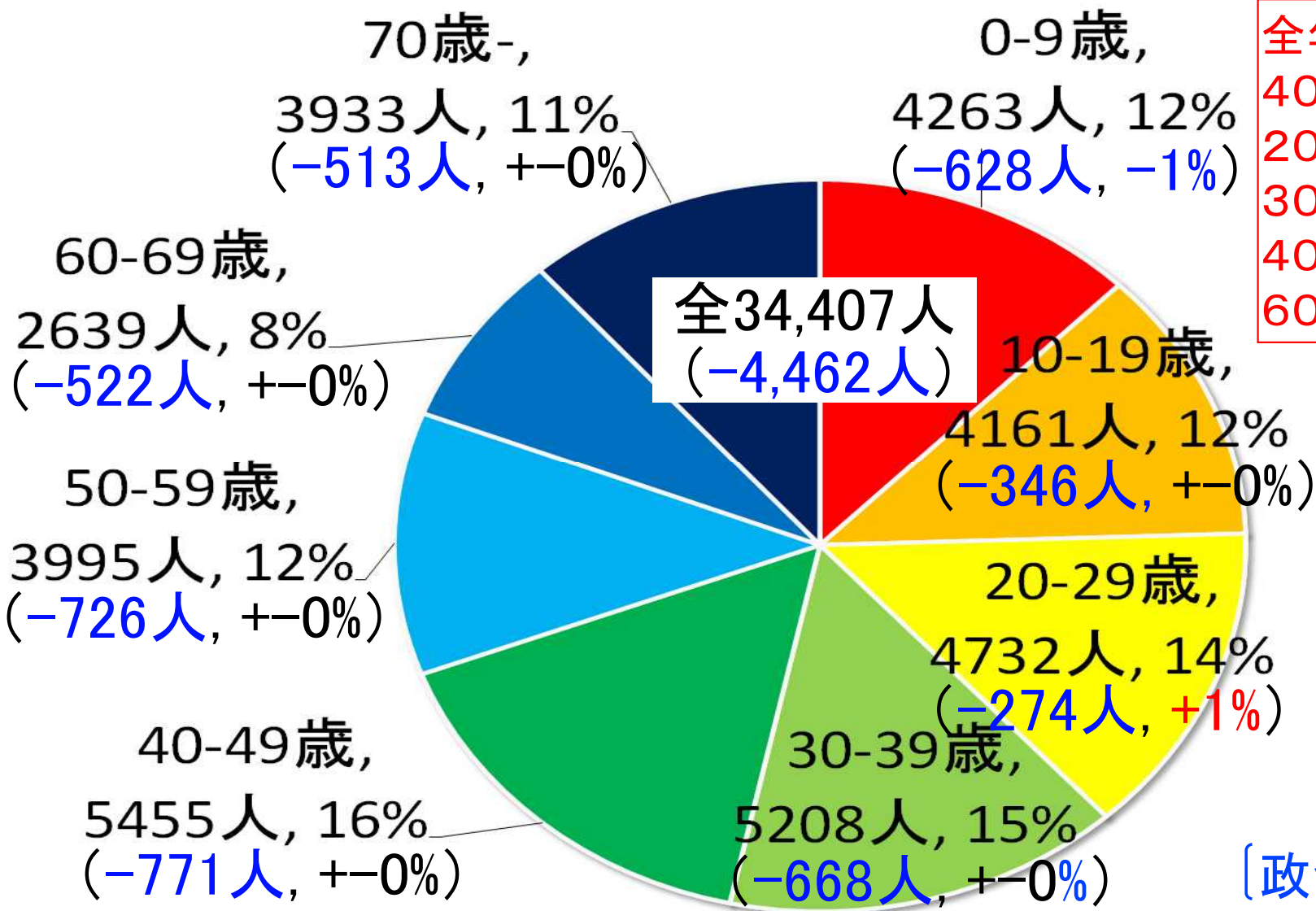
静岡県 コロナ受入病院 入院患者重症度別推移(1/1~8/19)



静岡県 無料検査の検査件数と陽性率(2021.12/24～2022.8/14)



静岡県直近の年齢別感染者数・割合(8/12~18)



全年代で感染者数は減少。
40歳代が16%で最多。
20歳代以下は約40%。
30歳代以下は約50%。
40歳代以下は約70%。
60歳以上は約20%。

(+-〇〇人, +-□%)
は前週との増減

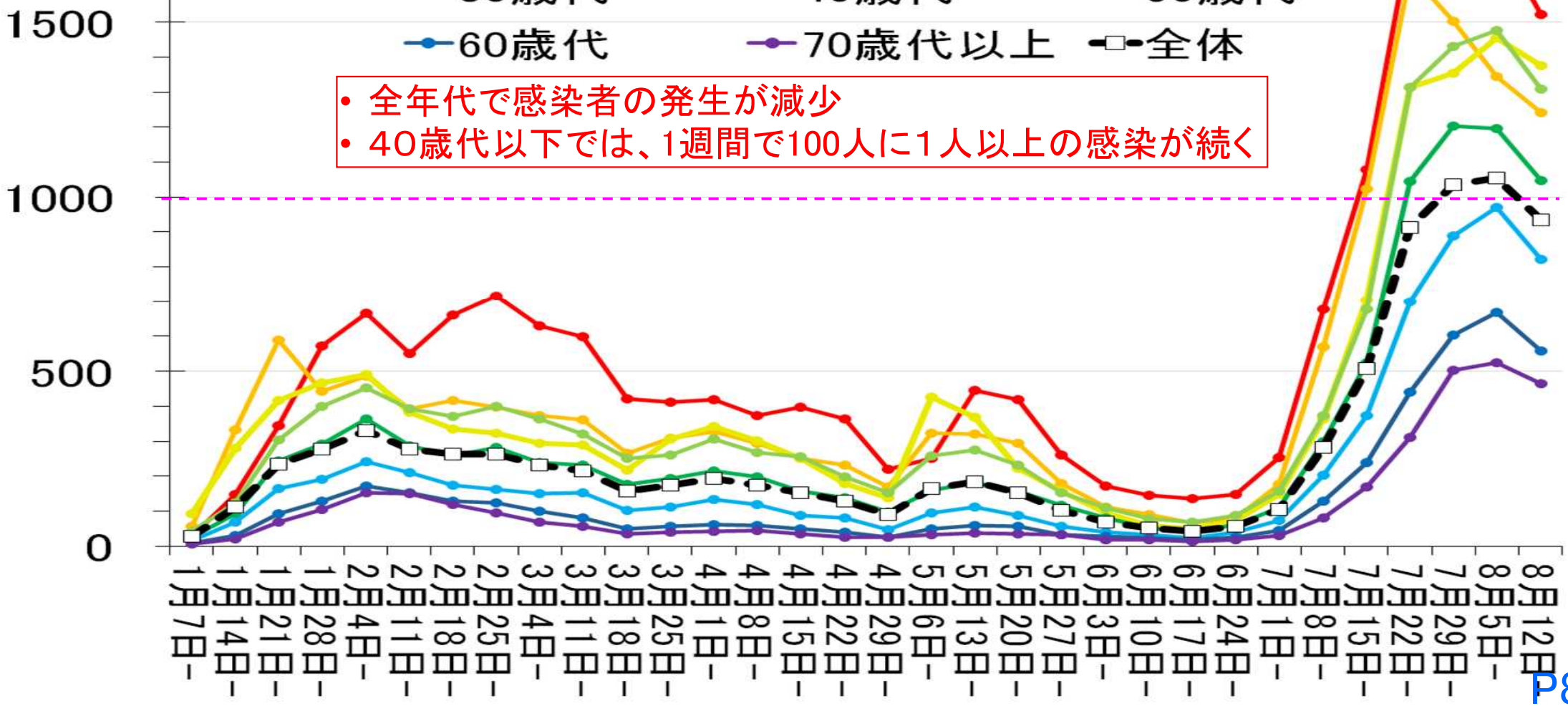
[政令市を含む全県] P7

静岡県 年代別人口10万人あたり週感染者数(1/7~8/18)

(政令市を含む全県)
(人/週/人口10万)

- 10歳未満
- 10歳代
- 20歳代
- 30歳代
- 40歳代
- 50歳代
- 60歳代
- 70歳代以上
- 全体

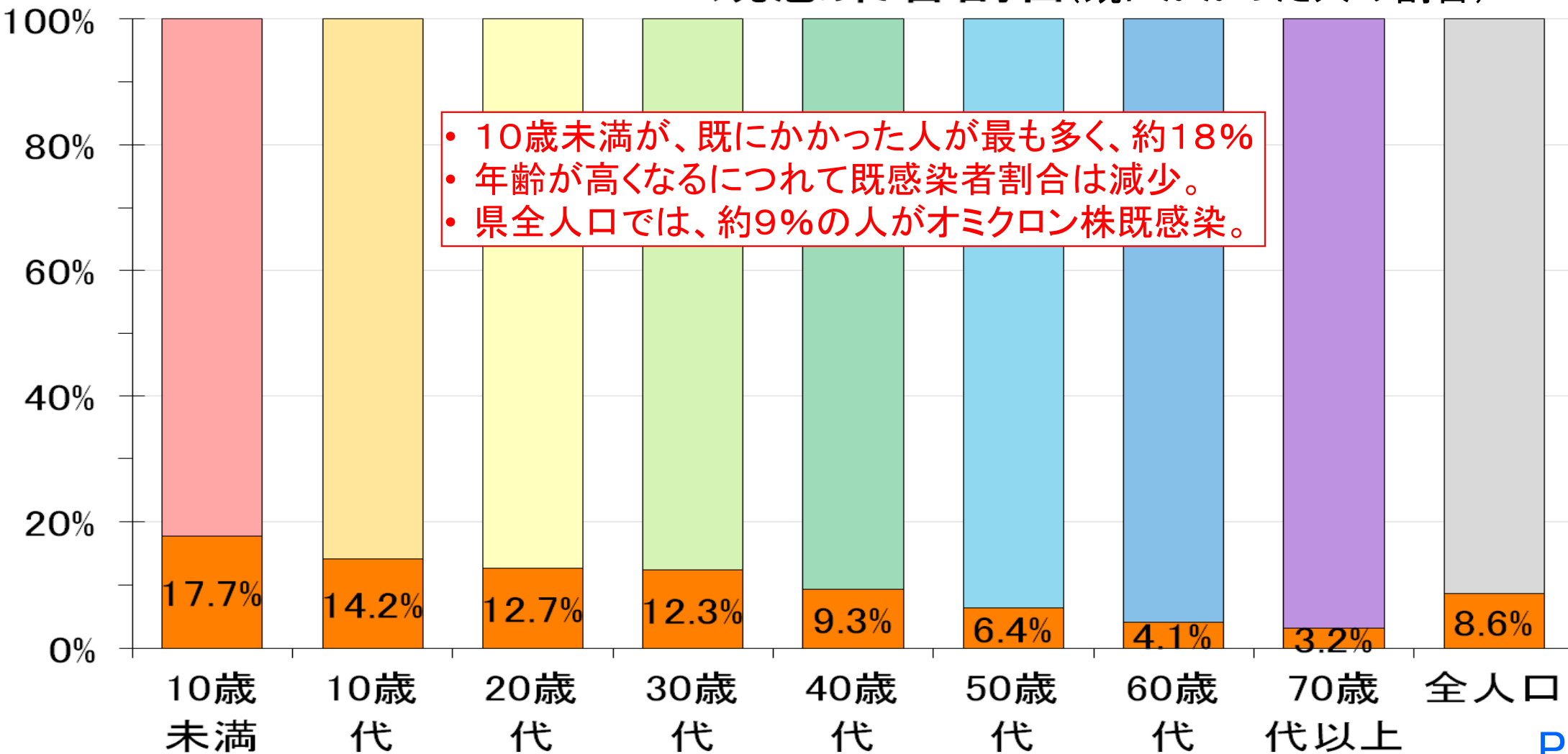
- 全年代で感染者の発生が減少
- 40歳代以下では、1週間で100人に1人以上の感染が続く



静岡県 年代別 オミクロン株 既感染割合 (1/1~8/16)

[政令市を含む全県]

■ 既感染者割合(既にかかった人の割合)



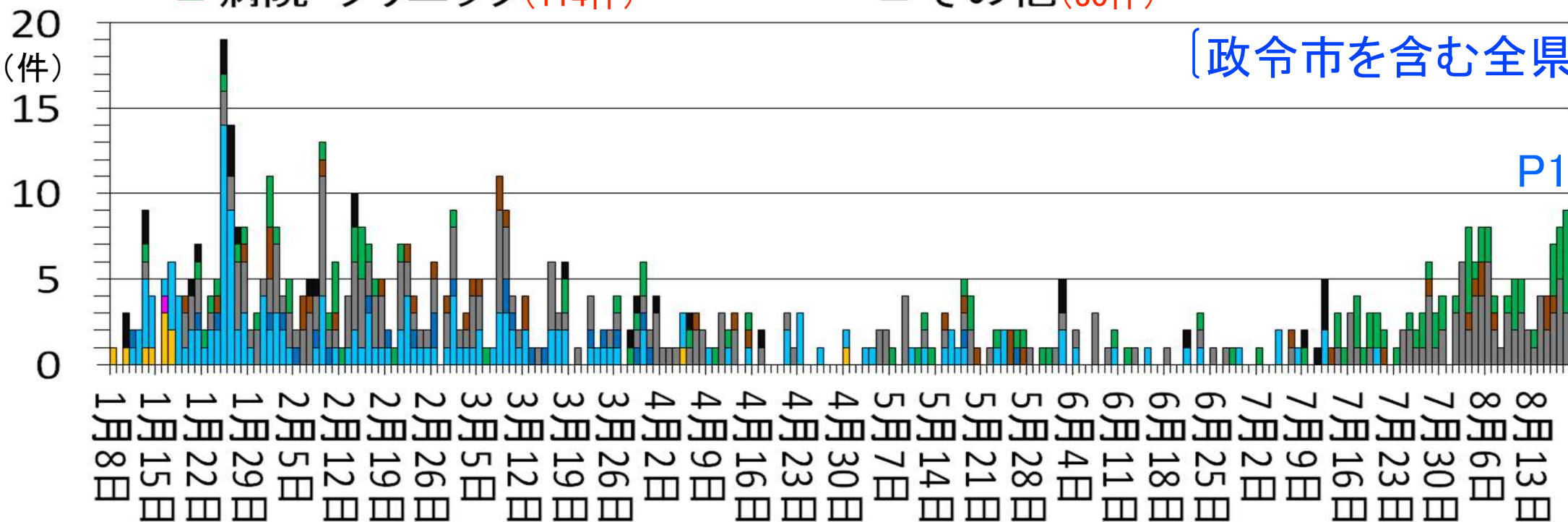
静岡県 感染者集団(クラスター)の種類と件数(1/8~8/18)

全636件中、高齢者施設が239件(38%)で最多
次いで、学校・保育施設が169件(27%)で多く、次に病院・クリニックが114件(18%)

- 住宅等での知人との会食(11件)
- 接待を伴う飲食店(1件)
- 学校・保育施設(169件)
- 事業所・工場(27件)
- 高齢者施設(239件)
- 高齢者以外の福祉施設(45件)
- 病院・クリニック(114件)
- その他(30件)

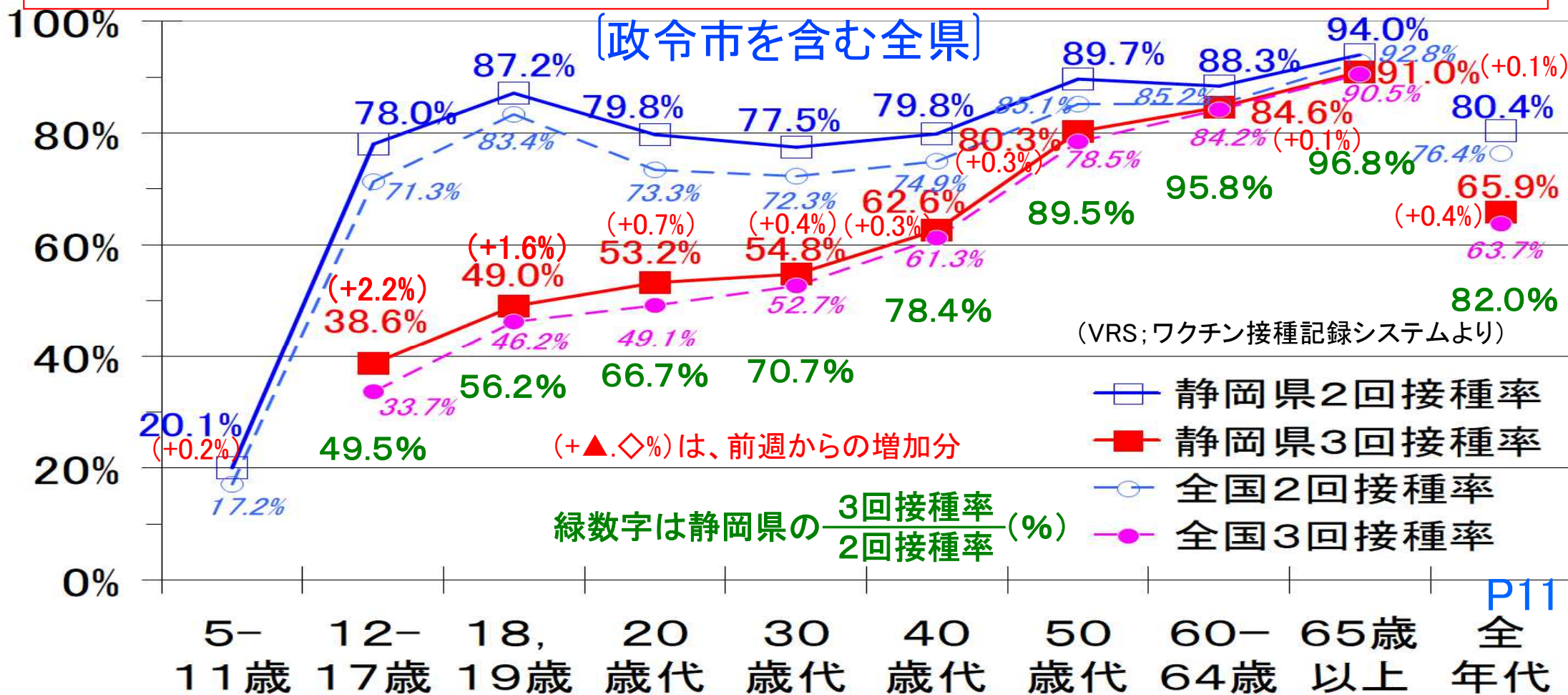
[政令市を含む全県]

P10



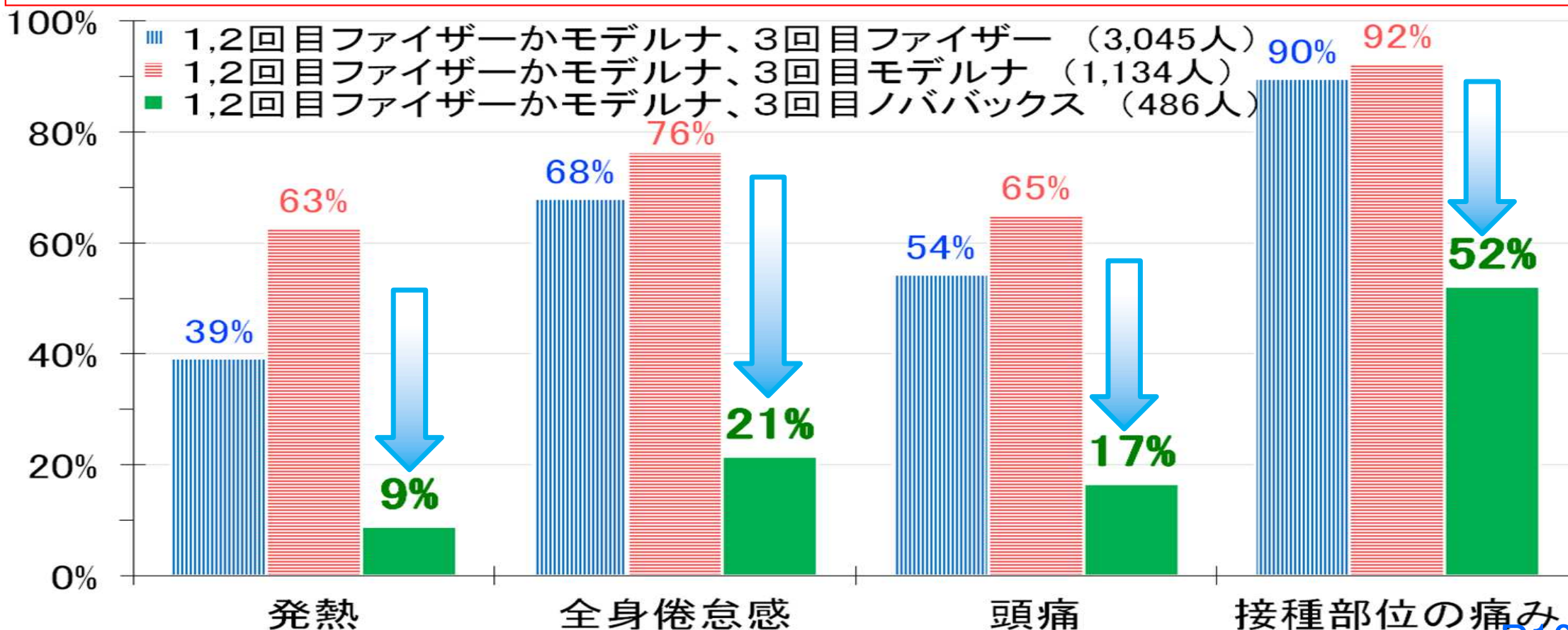
県と国 コロナワクチン2,3回目年代別接種率（8/15時点）

- ・県の3回接種率は、50歳以上は80%以上、40歳代60%台、30,20歳代は50%台。
- ・18,19歳は40%台、12～17歳は30%台だが、2ポイント前後増加した。5～11歳の2回も20%台となった。
- ・県の3回接種率を全国と比べると、各年代で全国より高い(0.4～4.9ポイント高い)。



ノババックス ワクチン3回目接種後の副反応頻度(8/15時点)

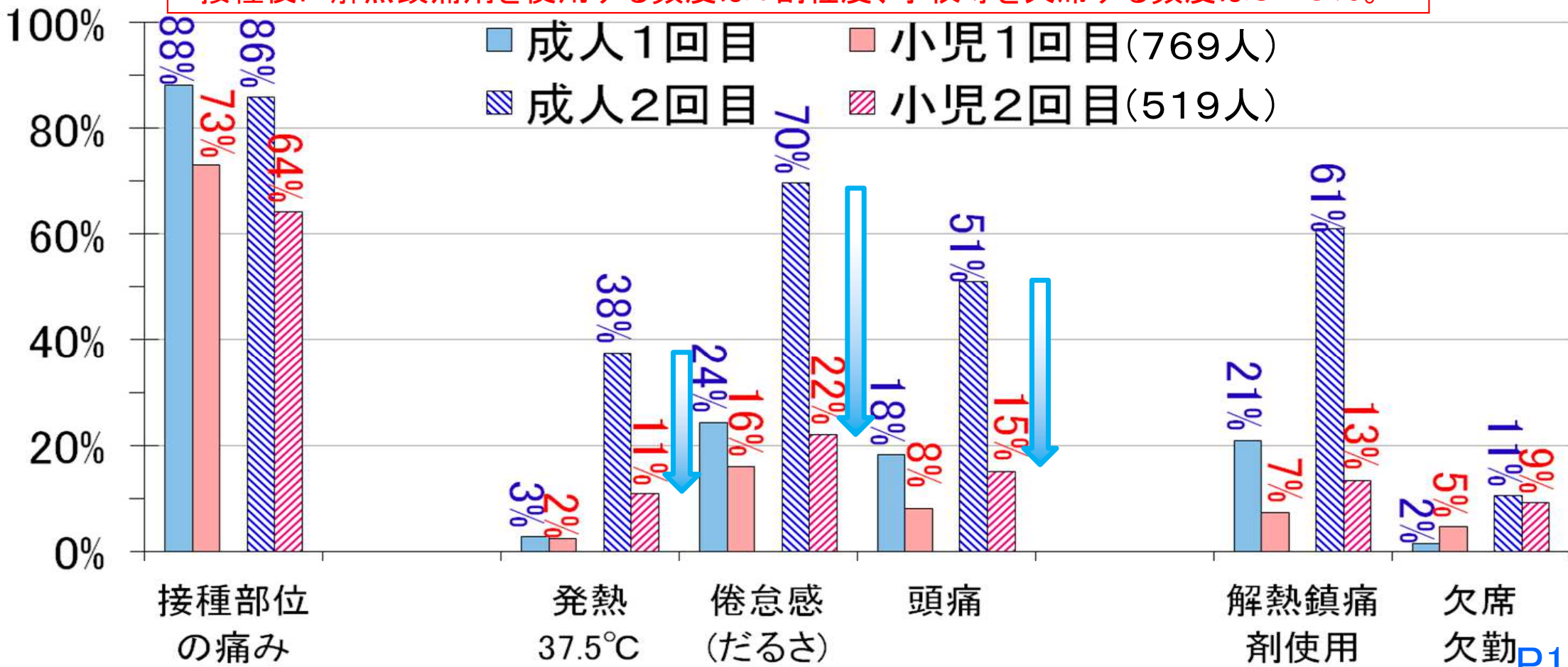
- ファイザーやモデルナワクチンの2回接種後、静岡県の大規模接種会場で3回目にノババックスワクチンを接種した方へ副反応の状況を調査させていただき、486人に回答をいただいた時点(8/8)で結果をまとめた。
- 486人のうち2回目後の副反応に比べ、3回目ノババックス後の副反応の方がつらかった人は15人のみだった。
- ファイザーやモデルナの3回目接種後の副反応調査結果と比べて、ノババックス3回目は副反応が少なかった。



(順天堂大学コロナワクチン研究事務局のデータ 及び 静岡県新型コロナ対策推進課調べ より)

岡山県の5～11歳の小児コロナワクチン接種後の副反応頻度

- ファイザー社の5～11歳の小児のコロナワクチンの副反応は、成人と比べて、特に2回目接種後の発熱、だるさ、頭痛の発生頻度がかなり少なかった。
- 接種後に解熱鎮痛剤を使用する頻度は1割程度、学校等を欠席する頻度は5～9%。



以上(岡山県・岡山大学 小児新型コロナウイルスワクチン接種後副反応調査最終報告より)

静岡県 コロナワクチン4回目接種状況 60歳以上(6/13~8/15)

(対象者約132.1万人)

〔政令市を含む全県〕

600,000
(回)

■ 4回目接種回数
▲ 4回目接種率

本県の60歳以上の4回接種率は、
8月15日時点で38.4%
直近7日間で1日約9千回接種
され、約4.1ポイント上昇

500,000

400,000

300,000

200,000

100,000

0

60%

50%

40%

30%

20%

10%

0%

6月13日

6月20日

6月27日

7月4日

7月11日

7月18日

7月25日

8月1日

8月8日

8月15日

506

0.04%

1,700

0.1%

6,086

0.5%

24,353

1.8%

69,550

5.3%

131,112

9.9%

235,299

17.8%

346,215

26.2%

453,703

34.3%

507,227

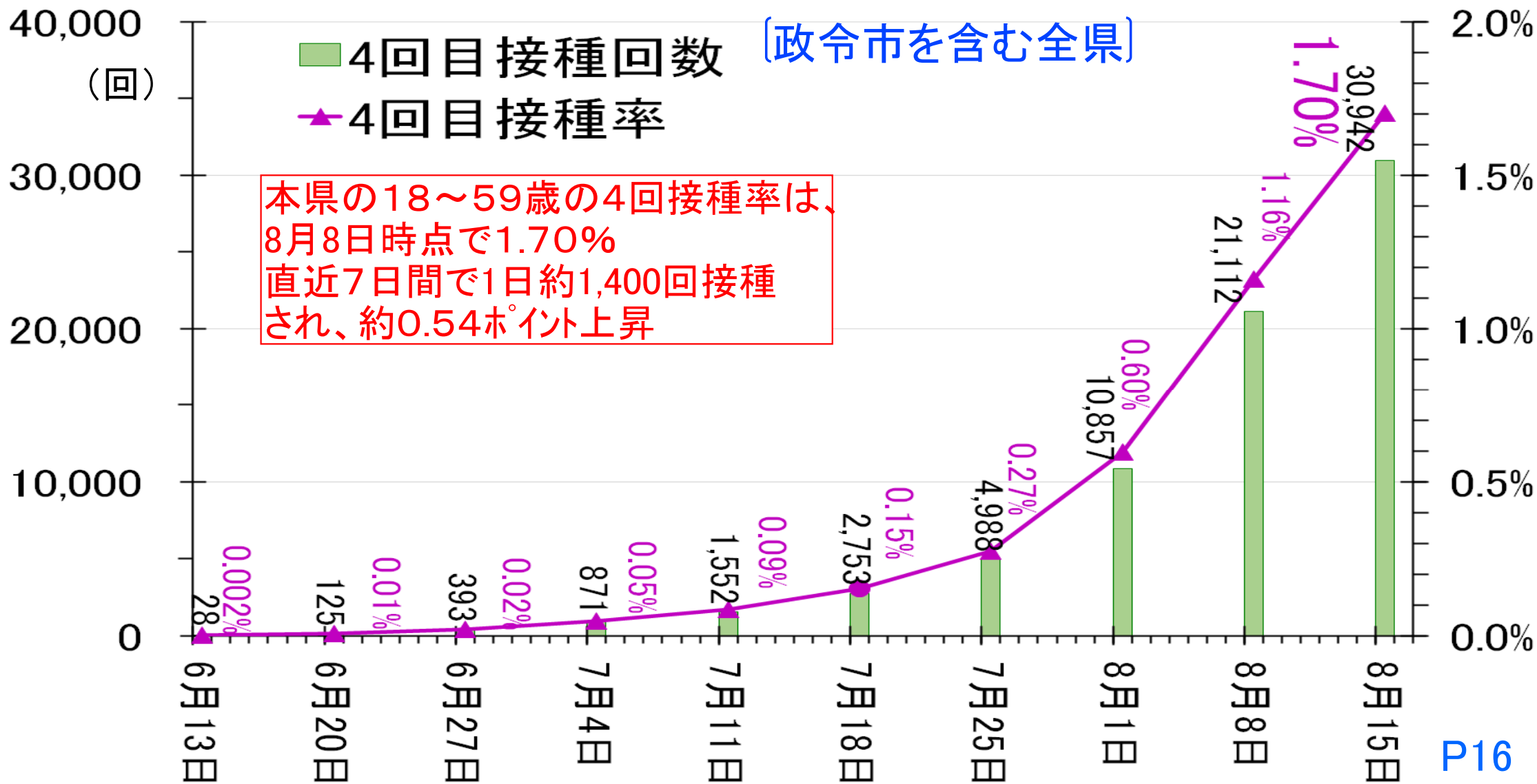
38.4%

静岡県 コロナワクチン4回目接種状況 全年代(6/13～8/15)

[政令市を含む全県]

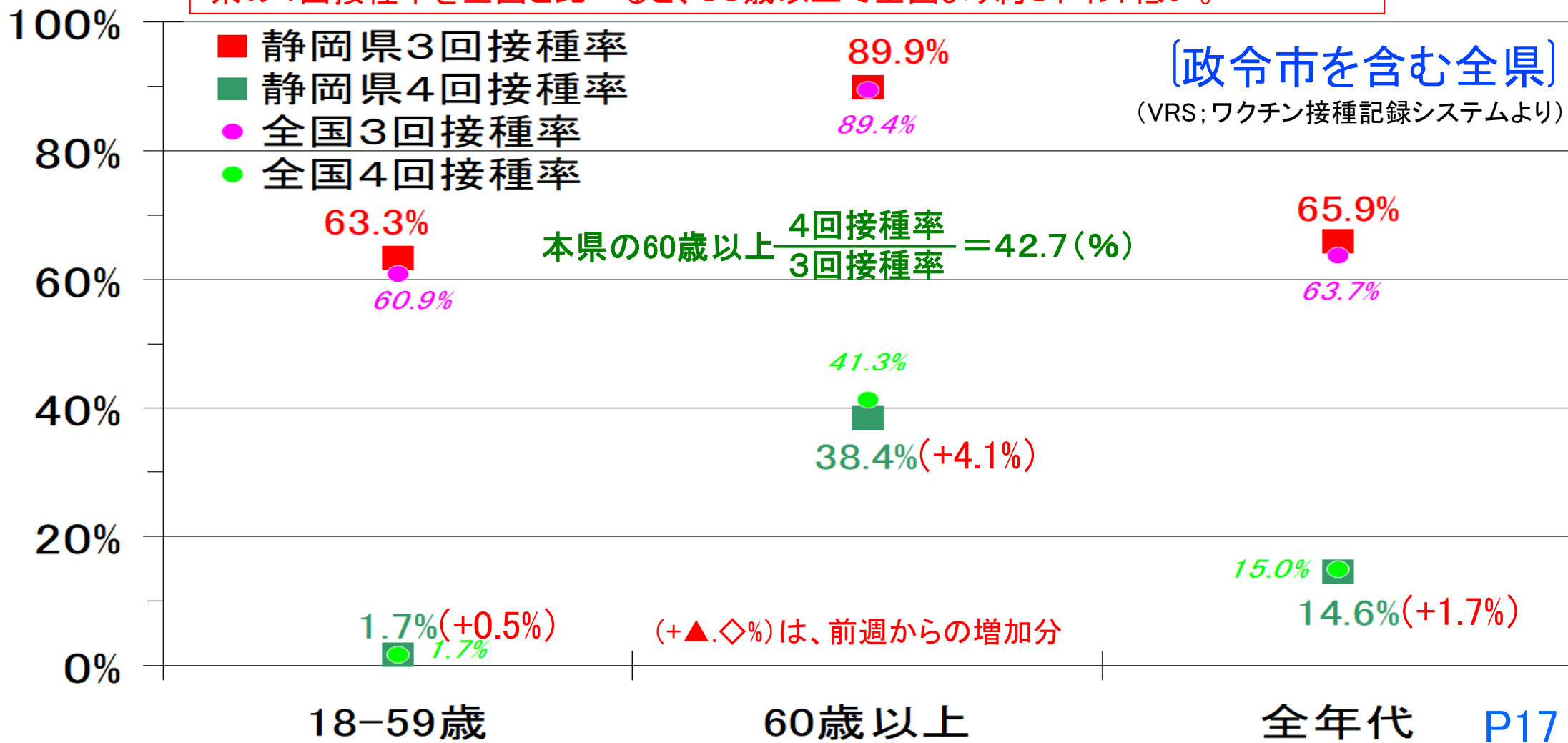


静岡県 コロナワクチン4回目接種状況 18～59歳(6/13～8/15)



県と国 コロナワクチン4回目年代別接種率（8/15時点）

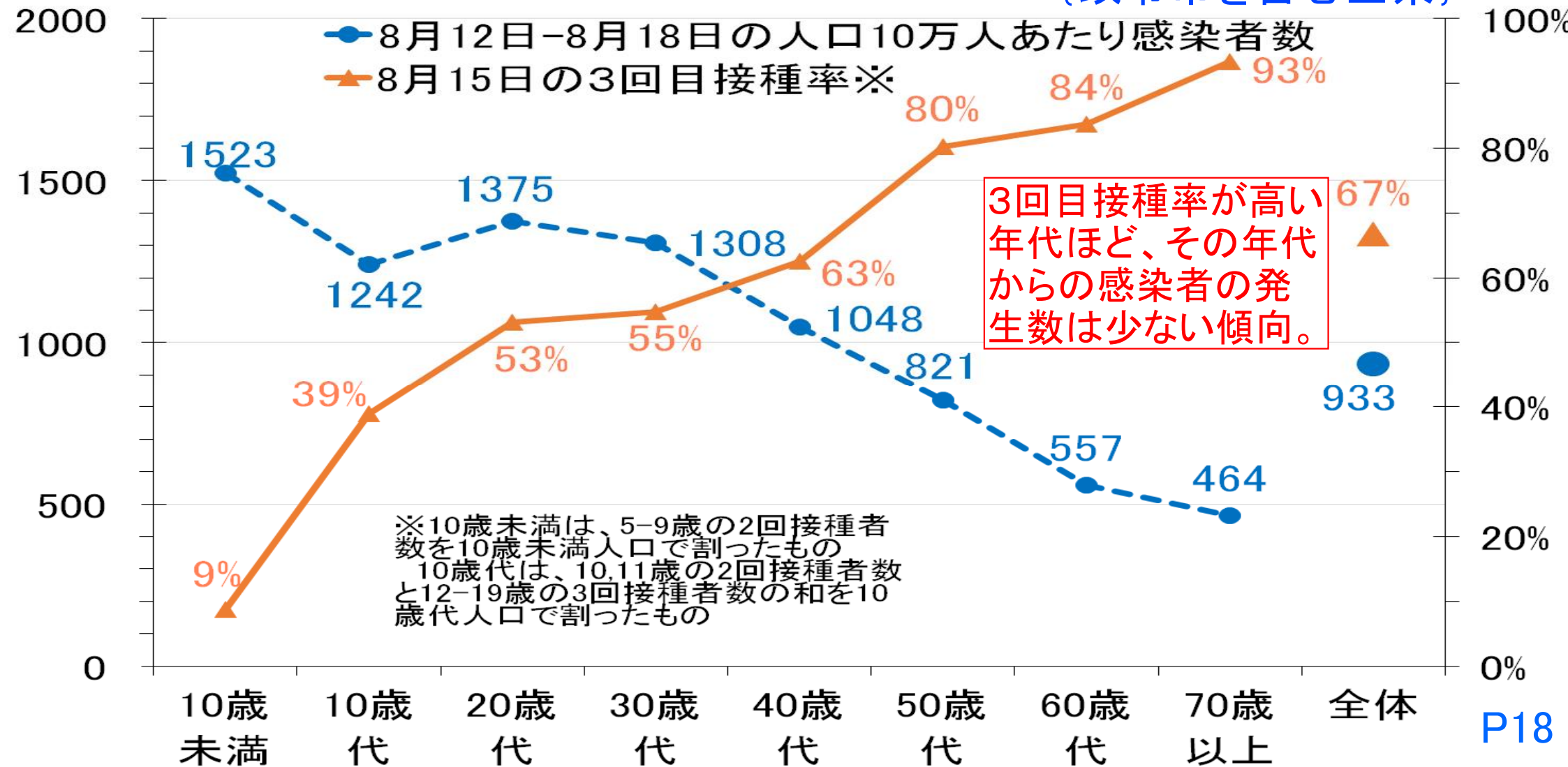
- ・県の4回接種率は、60歳以上で約34%台、18～59歳で1.2%、全年代で12.9%。
- ・県の4回接種率を全国と比べると、60歳以上で全国より約3ポイント低い。



静岡県 年代別 3回目接種率と人口10万人あたり1週間感染者数 (8/12~18)


(人/週/人口10万)

【政令市を含む全県】



ワクチン接種回数別 人口10万人あたり1週間感染者発生状況 (8/12~18)

(人/週/人口10万) [政令市を除く県所管地域]



8月14日
時点人数
8月12-18日
感染者数

接種回数	人数	感染者数
未接種者	(430,428人)	5,354人
1回接種者	(12,911人)	134人
2回接種者	(295,474人)	3,925人
3回接種者	(1,136,397人)	7,911人
4回接種者	(316,788人)	1,059人
県所管全体	(人口2,191,998人)	18,410人 ^{P19}

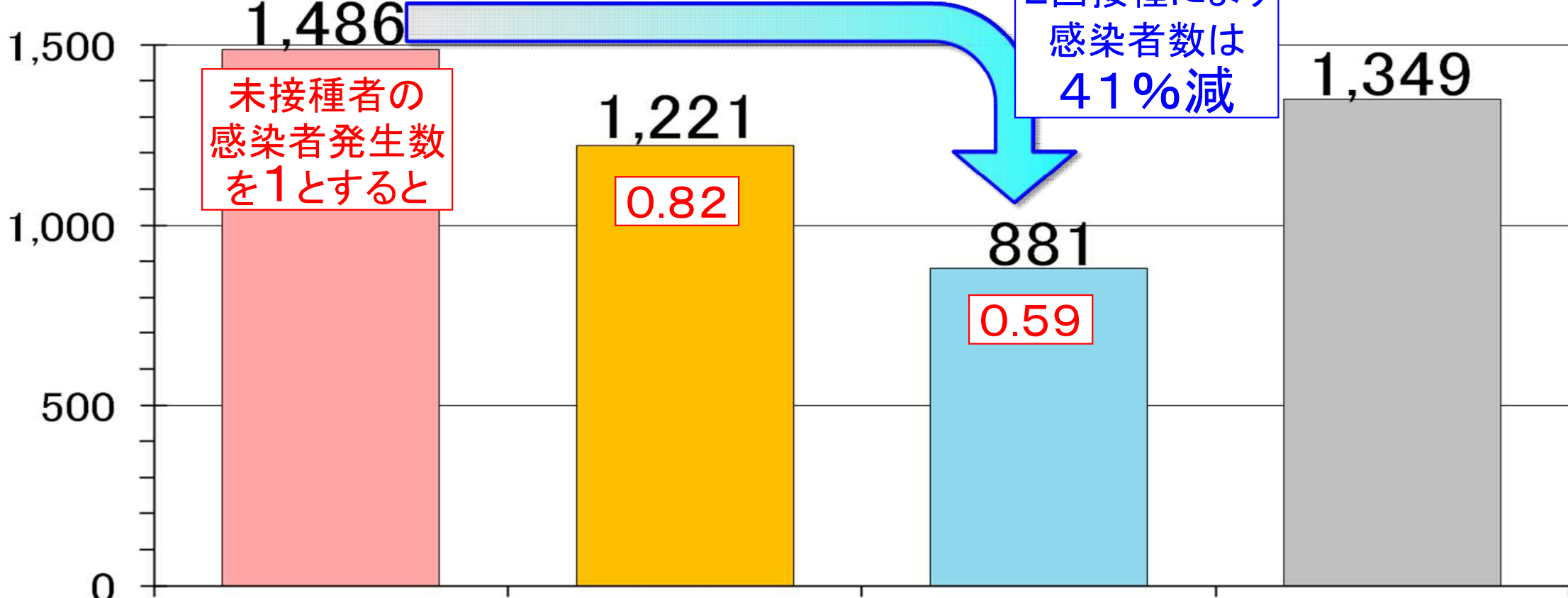
小児ワクチン接種回数別 人口10万人あたり1週間感染者発生状況 (8/12~18)

(人/週/人口10万)

[政令市を除く県所管地域]

2回接種により
感染者数は
41%減

未接種者の
感染者発生数
を1とすると



7月31日
時点人数
8月12-18日
感染者数

未接種者
(98,347人)

1,461人

1回接種者
(2,538人)

31人

2回接種者
(28,146人)

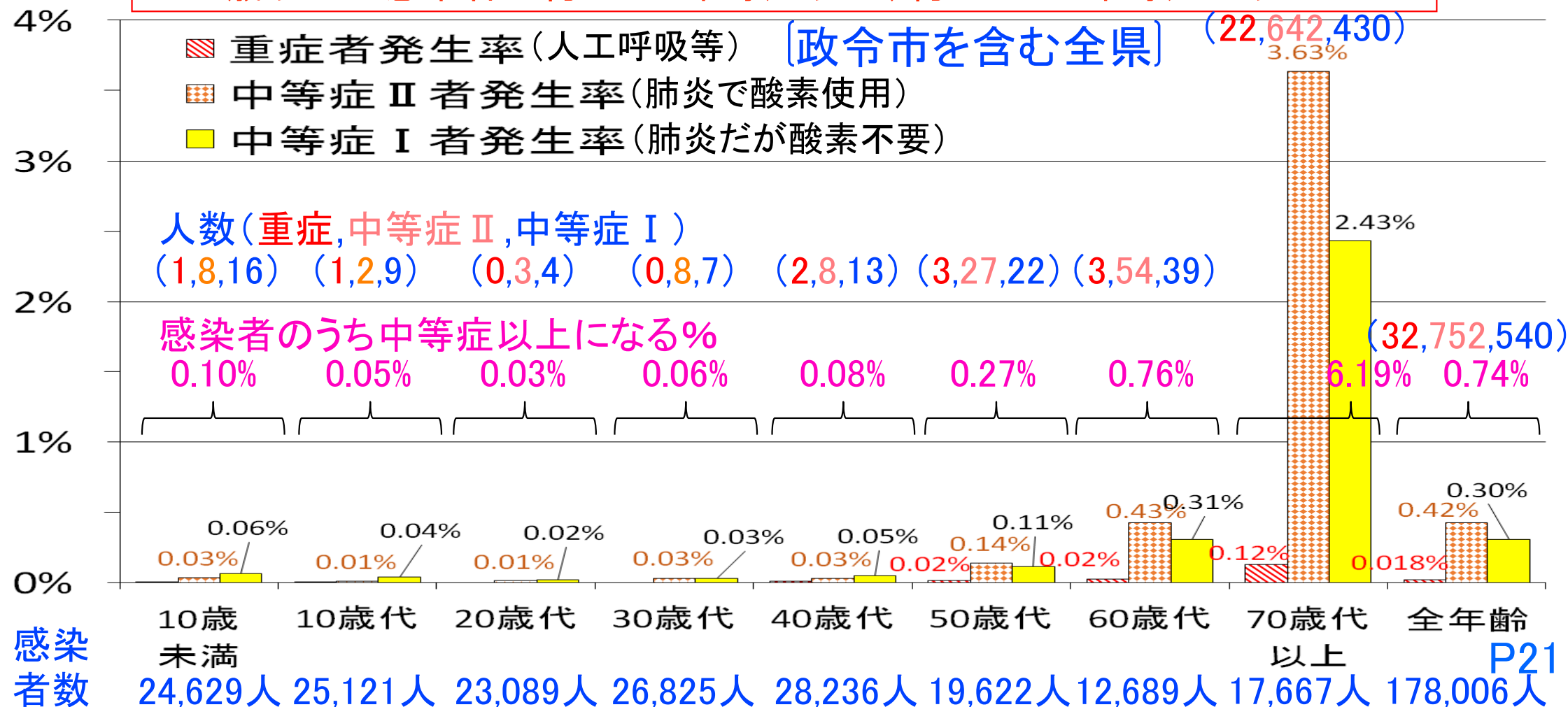
248人

県所管全体
(5-11歳人口129,031人)

1,740人 P20

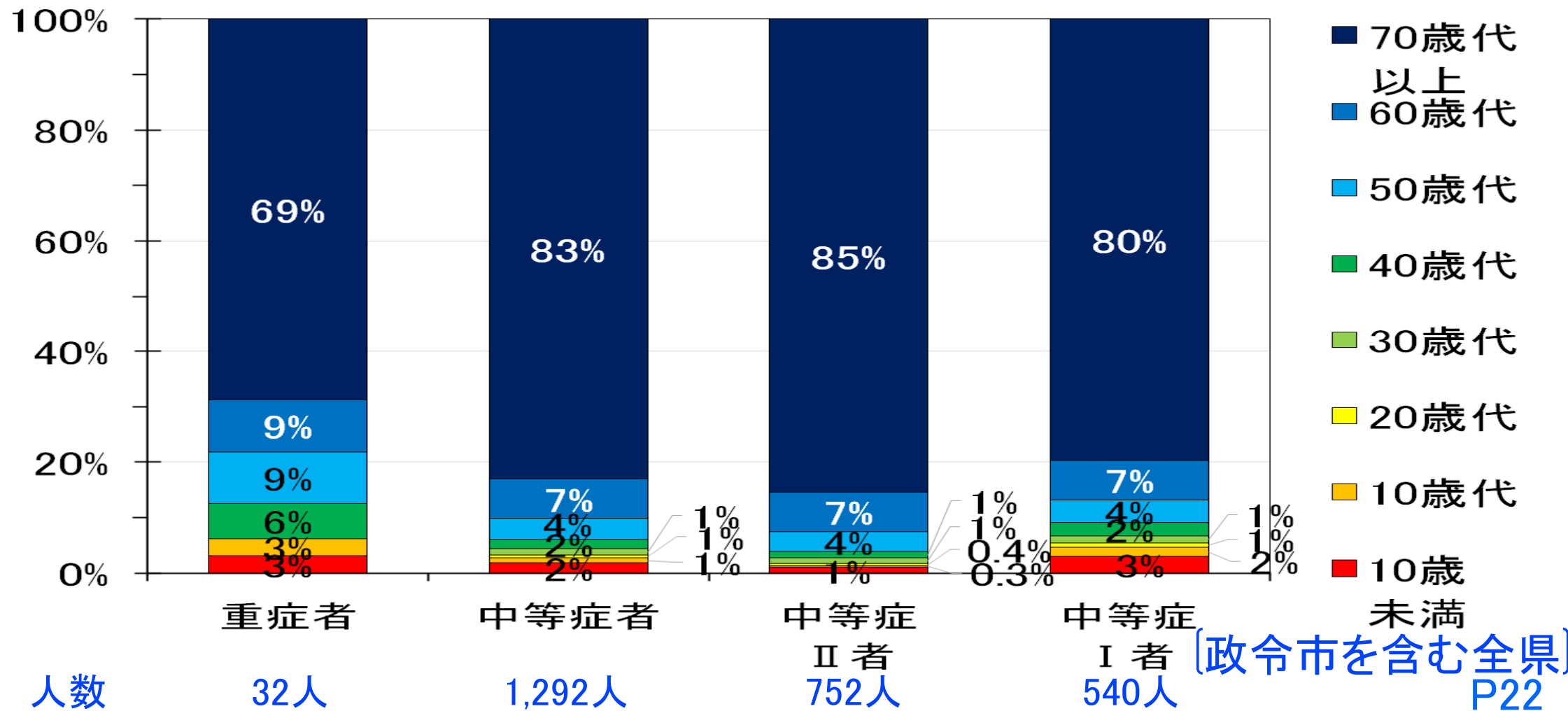
静岡県 コロナ第8波の年代別感染者の中等症以上発生率等(7/1~8/18)

- 全体での中等症以上の発生率は約0.7%、中等症Ⅱ約0.4%、重症0.02%
- 70歳以上の感染者の約6%は中等症以上、約3.5%は中等症Ⅱ以上

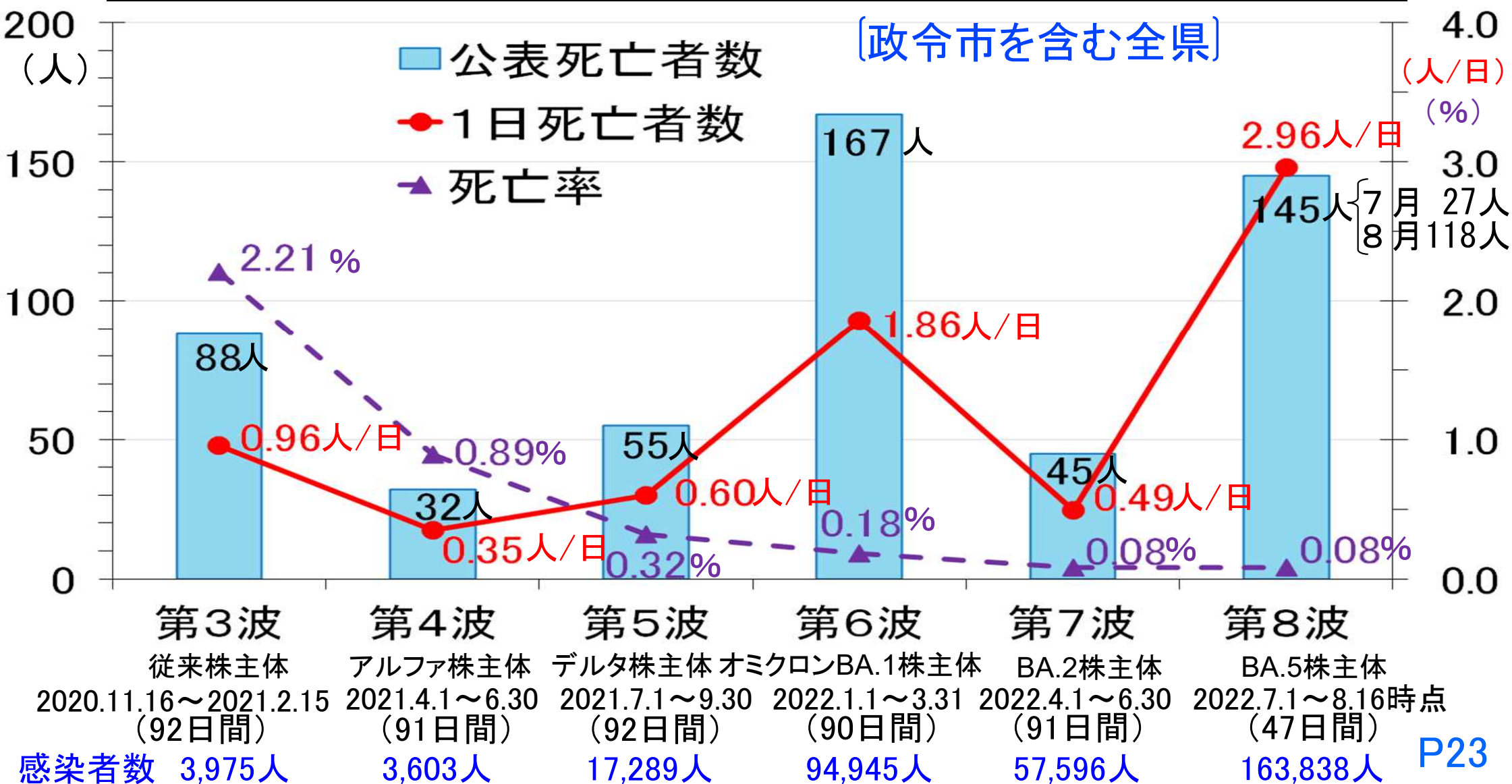


静岡県 コロナ第8波の重症度別感染者の年代分布(7/1~8/18)

- 重症者計32人、70歳代以上22人、50歳代・60歳代各3人、40歳代2人、10歳代・10歳未満各1人。
- 中等症者、中等症Ⅱ者、中等症Ⅰ者の約80%が70歳以上で、重症者の約70%が70歳以上。

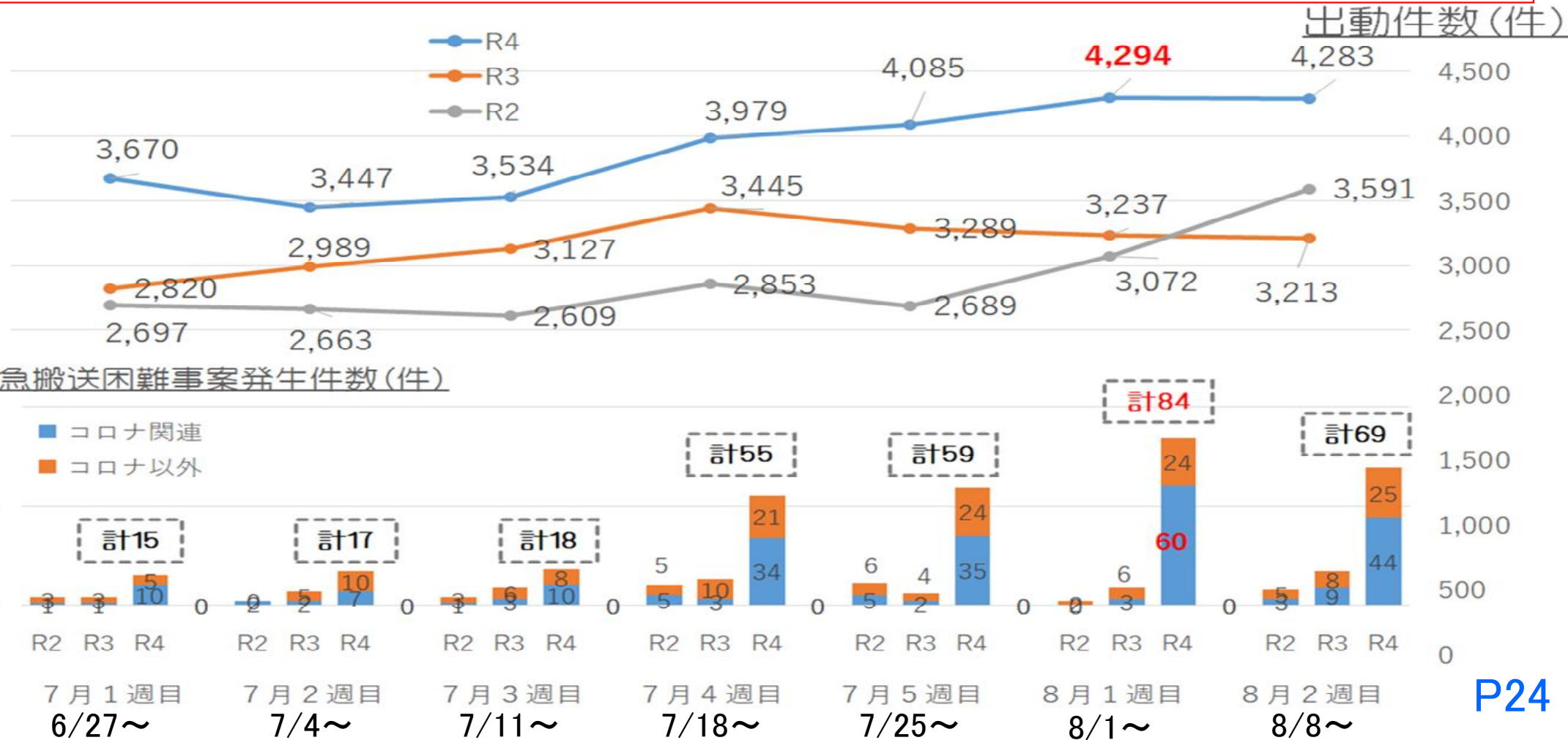


静岡県 新型コロナ第3波～第8波の死亡者数(～8/18)



静岡県 救急出動件数と搬送困難事案件数(6/27~8/14)

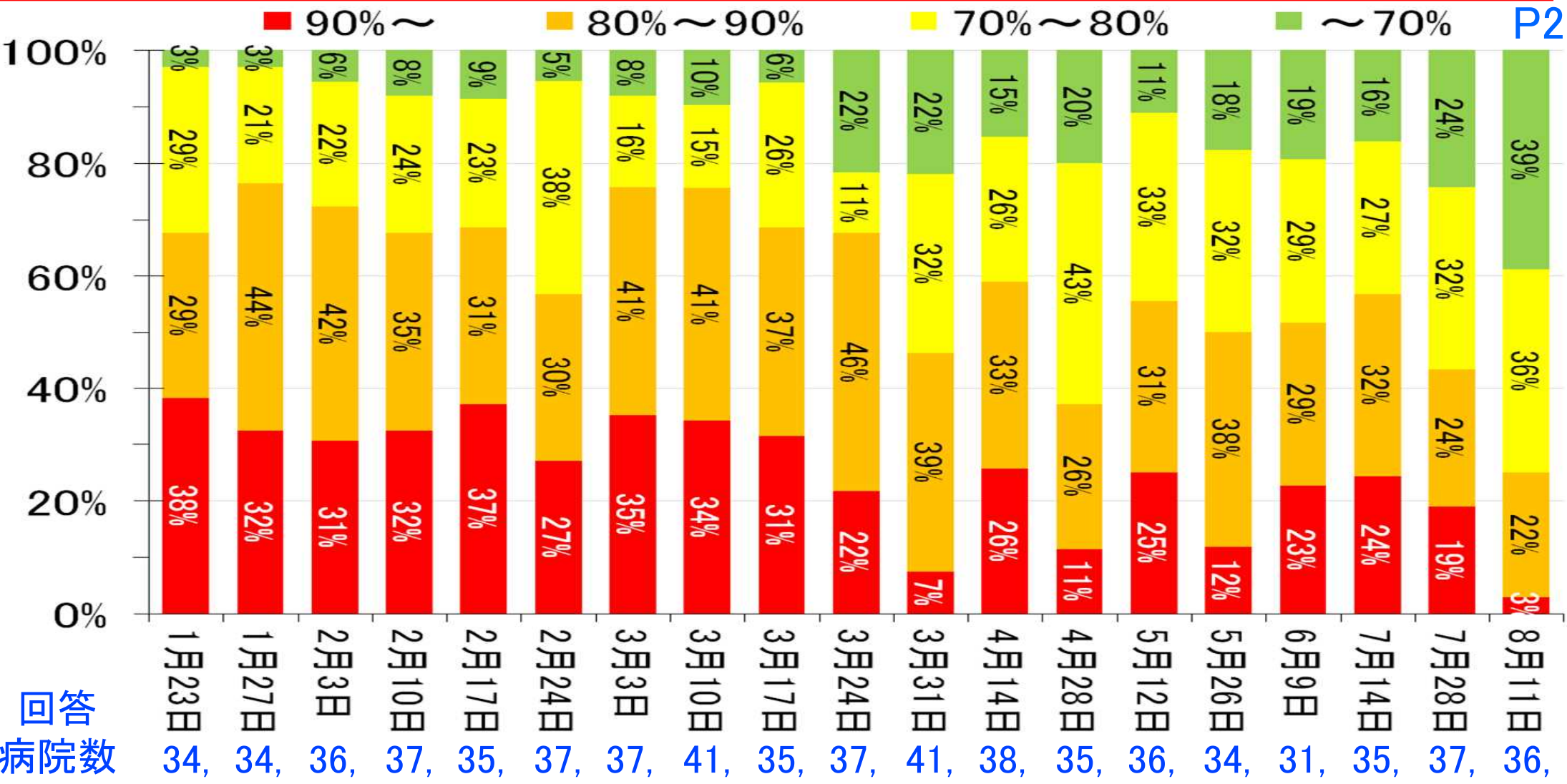
- 8月2週の救急出動件数は、昨年より約1,000件多い。
- 8月2週の搬送困難事案は、前週より減ったが昨年より52件多く、うち約6割はコロナ関連である。



静岡県コロナ受入病院の一般病床使用率の状況(1/23~8/11)

一般病床使用率が高い病院は減っているのは、医師・看護師の休職で通常の入受ができないため。

P25

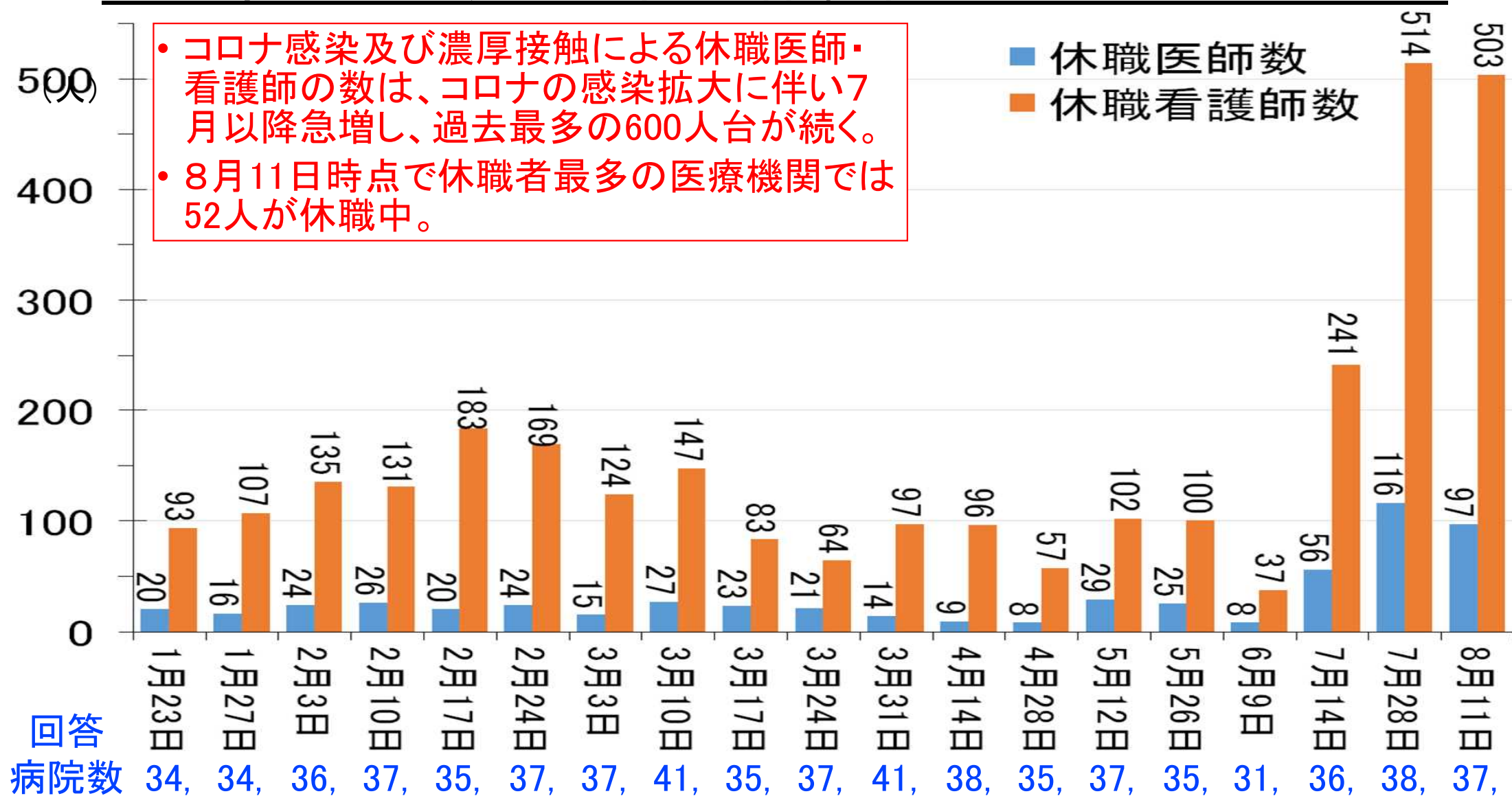


回答
病院数

静岡県 コロナ受入病院の休職者の状況(1/23~8/11) P26

- コロナ感染及び濃厚接触による休職医師・看護師の数は、コロナの感染拡大に伴い7月以降急増し、過去最多の600人台が続く。
- 8月11日時点で休職者最多の医療機関では52人が休職中。

■ 休職医師数
■ 休職看護師数



静岡市両替町の人流の状況（8/18時点）



静岡市両替町の21時の人流は、2021年7月1日を100として、8月18日までの1週間は平均94であり、最近の最高値である6月26日～7月2日の週の125より約2割低下しているが、直近はやや増加か。

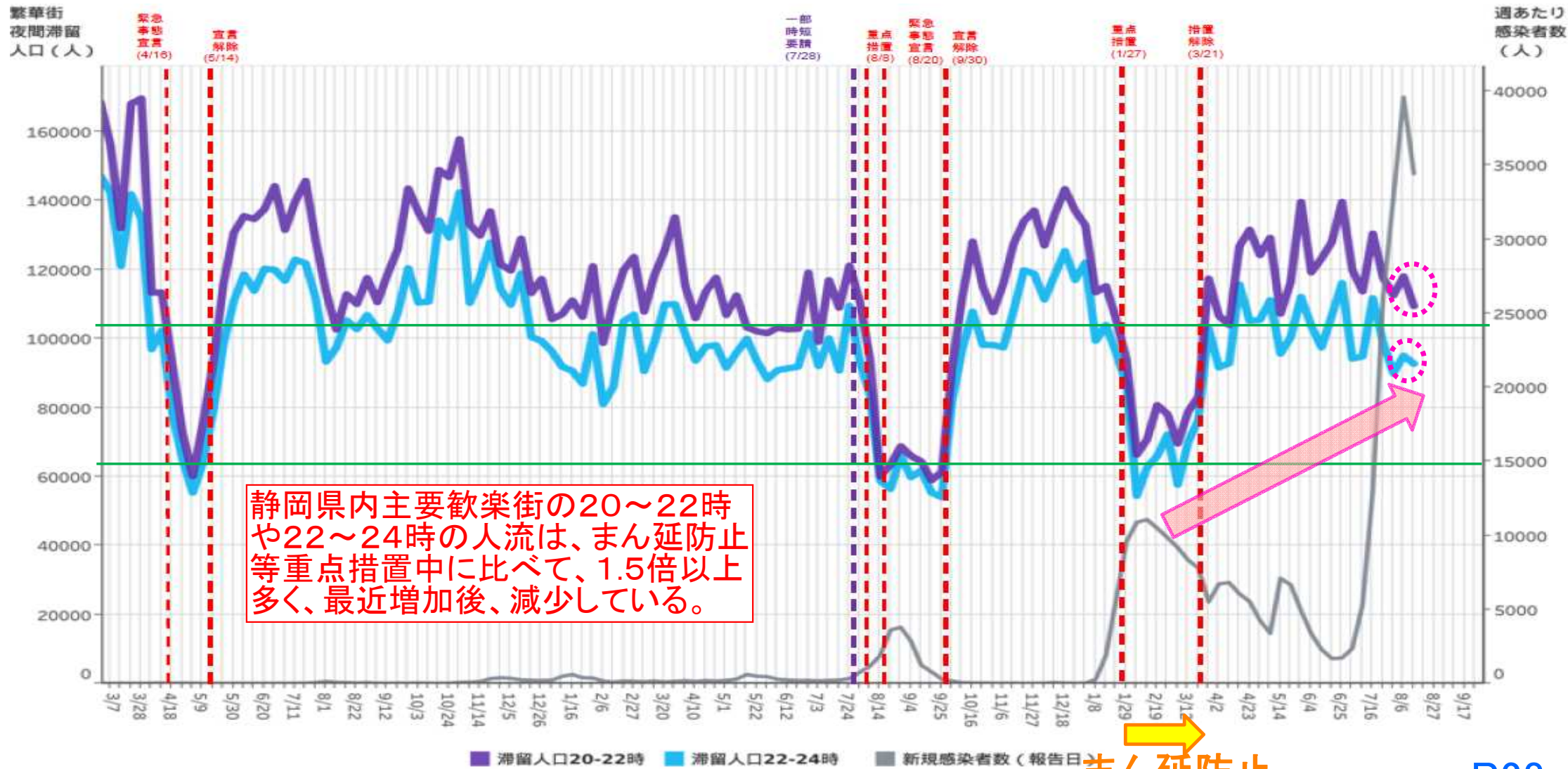
直近の対7月1日比増減率（ 8月18日 ）	8時	-17%	15時	-8%	21時	-7%
-----------------------	----	------	-----	-----	-----	-----

※グラフは、7月1日時点の人流の後方7日間移動平均（6月25日～7月1日の平均値）に対する、各日の後方7日間移動平均の増減率

（主要地点：静岡駅周辺、歓楽街：静岡両替町）

モバイル空間統計© データ提供元：(株)NTTドコモ、(株)ドコモ・インサイトマーケティング ※「モバイル空間統計©」は株式会社NTTドコモの登録商標です。

静岡県 掛川駅,沼津駅,静岡駅,浜松駅,富士市吉原の人流の状況 (8/13時点)



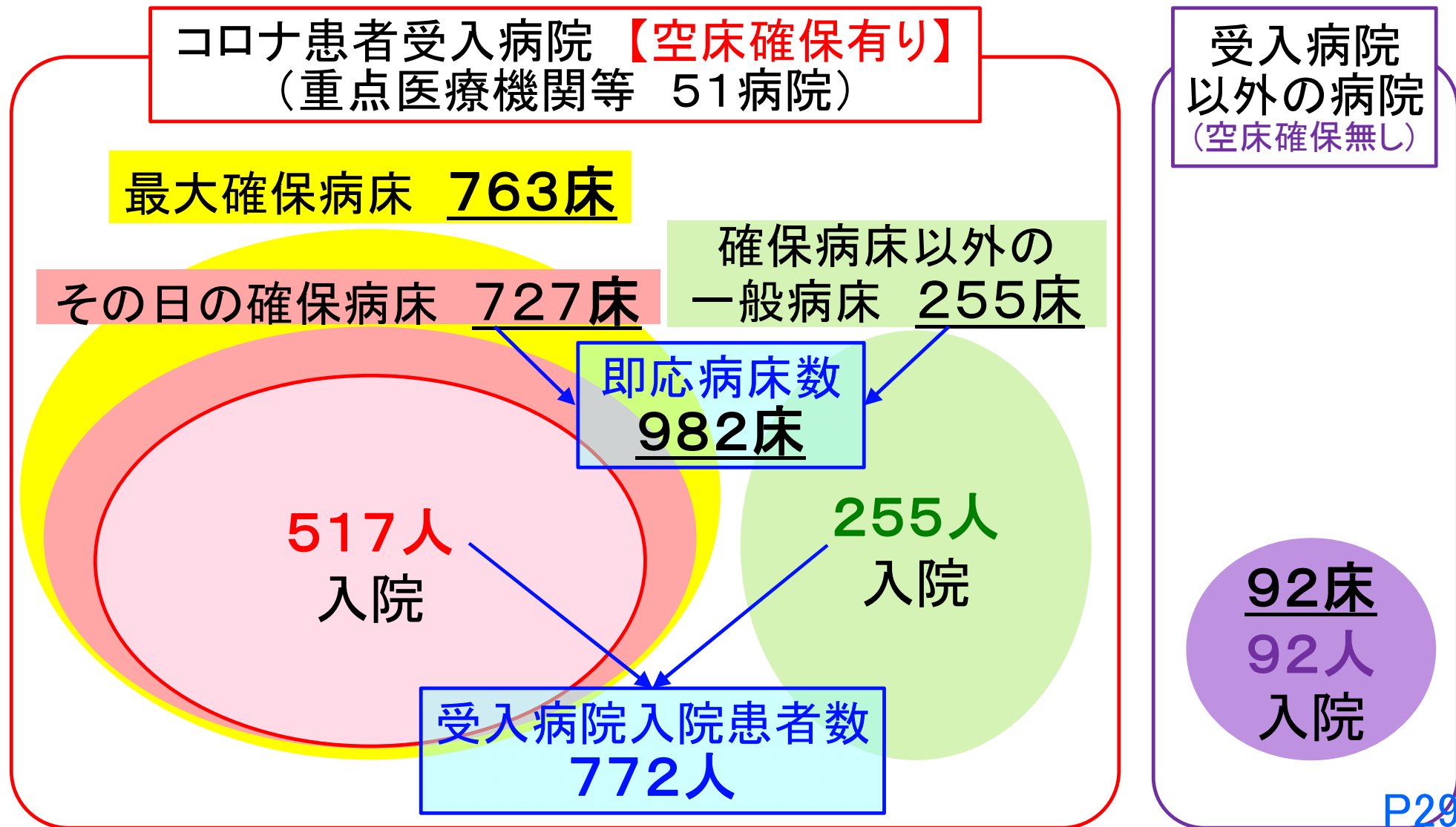
静岡県内主要歓楽街の20~22時
 や22~24時の人流は、まん延防止
 等重点措置中に比べて、1.5倍以上
 多く、最近増加後、減少している。

まん延防止

P28

対象都道府県：22 静岡県 対象繁華街：掛川駅・沼津駅南・静岡駅・浜松駅・富士市吉原
 都道府県別新規感染者数出典：NHK「都道府県別の感染者数」<https://www3.nhk.or.jp/news/special/coronavirus/data/>

静岡県 コロナ患者入院受入病床と入院状況(8/19時点)



静岡県 コロナ患者入院受入病床と入院状況(8/19時点)

コロナ患者受入病院【空床確保有り】
(重点医療機関等 51病院)

受入病院
以外の病院
(空床確保無し)

最大確保病床 763床

確保病床以外の
一般病床 255床

その日の確保病床 727床

即応病床数
➤ 982床

確保病床
使用率
 $\frac{772人}{727床}$
=106.2%

517人
入院

255人
入院

受入病院入院患者数
➤ 772人

92床
92人
入院

即応病床
使用率
 $\frac{772人}{982床}$
=78.6%

静岡県 病床使用率いろいろ(8/19時点)

病床いろいろ	コロナ受入病院の最大確保病床(県と受入病院の書面合意病床数)	コロナ受入病院のその日の確保病床	コロナ受入病院のその日の確保病床以外のコロナ患者入院病床	コロナ受入病院の即応病床(=その日の確保病床数+それ以外のコロナ患者入院病床)	コロナ受入病院以外のコロナ患者入院病床	県内全入院病床(=その日の確保病床+その日の確保病床以外のコロナ受入病院入院病床+コロナ受入病院以外のコロナ患者入院病床)
病床数とその入院数						
病床数	763	727	255	982	92	1074
その病床への入院患者数	—	517	255	772	92	864
		A-B	入院患者数B	入院患者数A	入院患者数C	A+C

病床使用率いろいろ	コロナ受入病院の確保病床の使用率(国へ報告するもの※)	コロナ受入病院のその日の確保病床の使用率	コロナ受入病院の最大確保病床数から見た病床使用率	コロナ受入病院の即応病床数から見た使用率(従来の病床占有率)	コロナ受入病院のその日の確保病床病床数から見た使用率	県内全入院患者数をその日の確保病床数から見た使用率
率の分子分母と値						
分子	517	517	772	772	772	864
分母	763	727	763	982	727	727
使用率	67.8%	71.1%	101.2%	78.6%	106.2%	118.8%

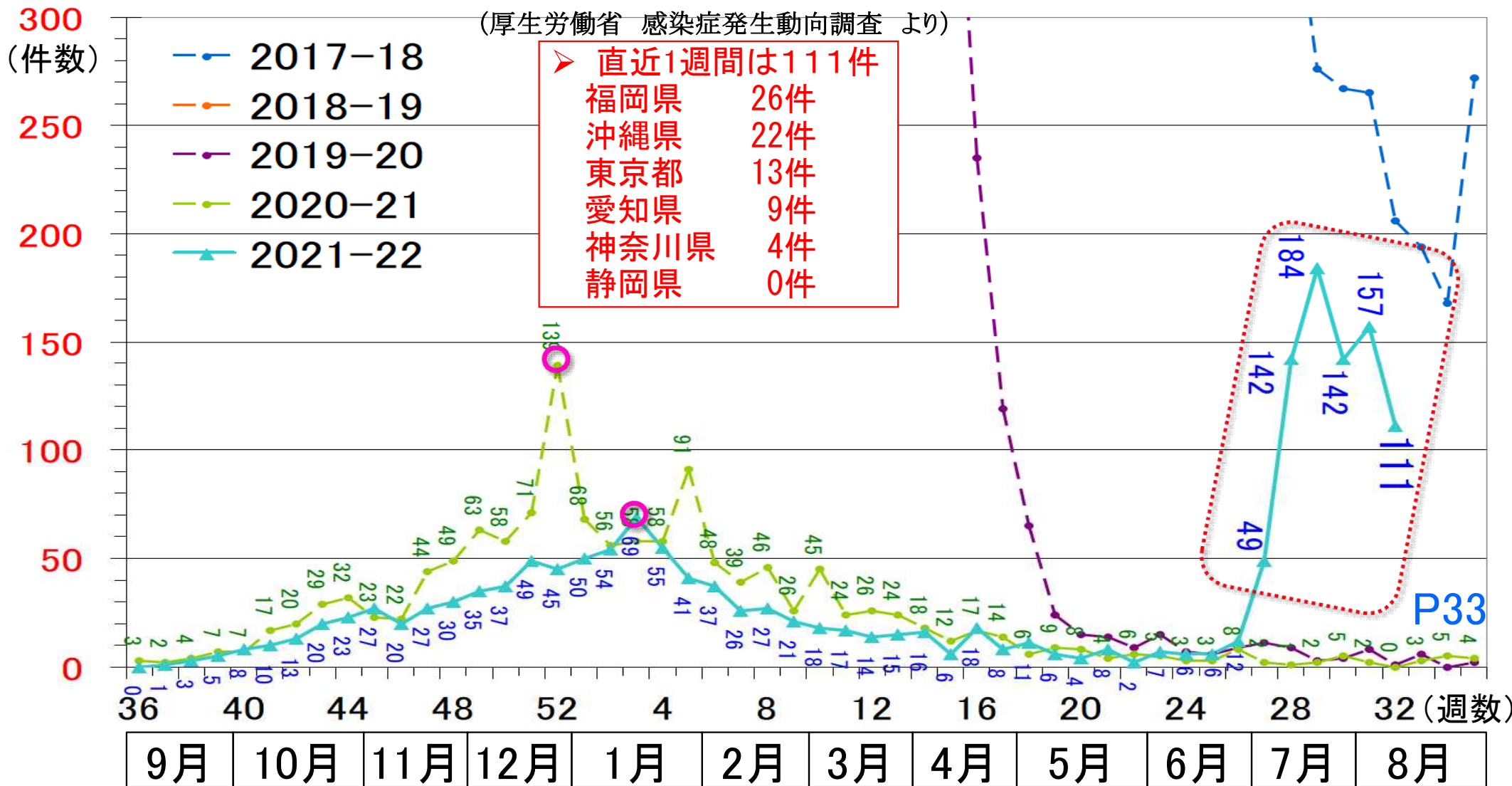
※ 国へは毎日報告するが、分子はその日の確保病床への入院患者数、分母は直近火曜日の最大確保病床数で金曜日から翌週木曜日までは固定

赤枠を日々公表

日本の季節性インフルエンザの流行状況(8/14時点)【1,000倍拡大】

《週ごとの全国定点医療機関からの届出件数(2017~2022年)》

(厚生労働省 感染症発生動向調査 より)



今後の感染者数増減の要因は



増加 ↑ 要因

減少 ↓ 要因

BA.5への
置き換わり

3,4回目
接種者数増加

マスク無しで会話する
時間 × 相手人数




増

減

エアコンで
閉めきり

換気

こまめに
窓開け



BA.5感染大爆発による医療ひっ迫警報発令中

**現状：医療側は、医療体制維持に最大限努力
していますが、外来の制限、入院・手術の延
期等、通常診療への支障が出始めています**

【県民のみなさまへお願い】

**今、病気やケガをすると通常の医療を受けら
れない可能性がとてつも高まっています**

**熱中症や水・山の事故、交通事故等は注意し
て予防していただき、持病のある方は悪化し
ないよう内服治療の継続等をお願いします**

家族にコロナを持ち込まないBA.5対策強化を

※特に、高齢の家族にうつさないように注意を!

①人混みや換気悪い空間への外出を避ける
家族各自が感染リスクのある場所へ行かない

②外食は普段一緒に食べる家族のみで
マスク会食が守れない会食には行かない



③重症化しないよう家族皆でワクチン接種
子供は2回接種、大人は3,4回目接種を早く!
帰省する場合は、その前に接種をすませる

④症状がかぜ並みの場合は受診を控える
数日経過を見て普段のかぜより重ければ受診

新型コロナウイルス感染疑いの子ども/大人の受診相談目安

発熱,カゼ症状に加えて**注意すべき状態のどれかがある場合には医療機関に受診の相談を!**

- ① **1歳未満 (65歳以上)**
- ② **通院中の病気がある (基礎疾患がある)**
- ③ **ぐったりしている**
- ④ **げりやおうとがあり、おしっこが少ない**
- ⑤ **けいれんした、ぼーっとして反応がない**
- ⑥ **呼吸が速い、息が苦しそう、息苦しく動けず**
- ⑦ **顔色が悪い (白い、青い)**

