

静岡県の
新型コロナウイルス感染症者
発生・入院等の状況
(2022年2月21～25日時点)

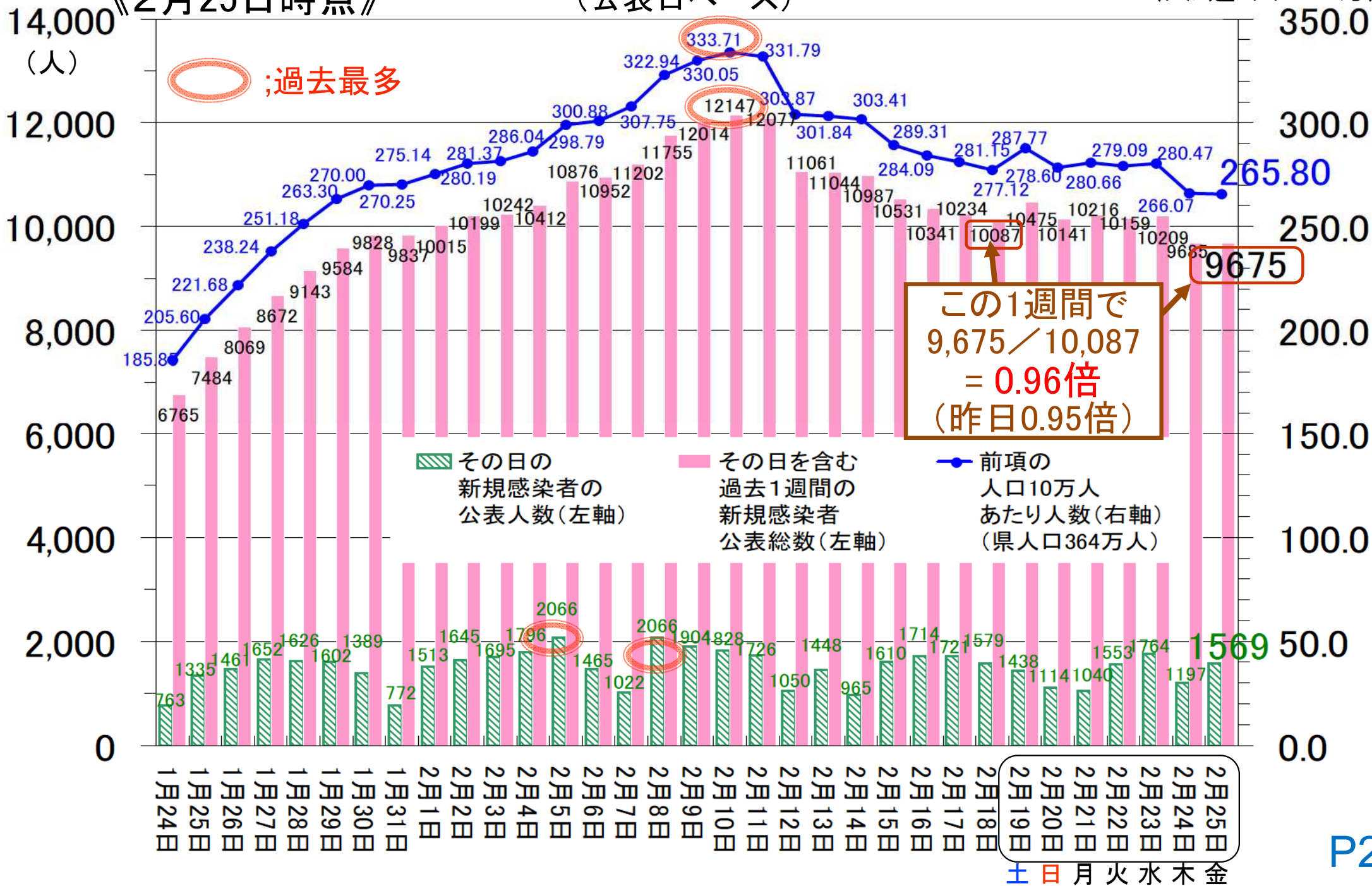
静岡県健康福祉部 新型コロナ対策企画課

静岡県直近1か月の新型コロナ新規感染者数の状況

《2月25日時点》

(公表日ベース)

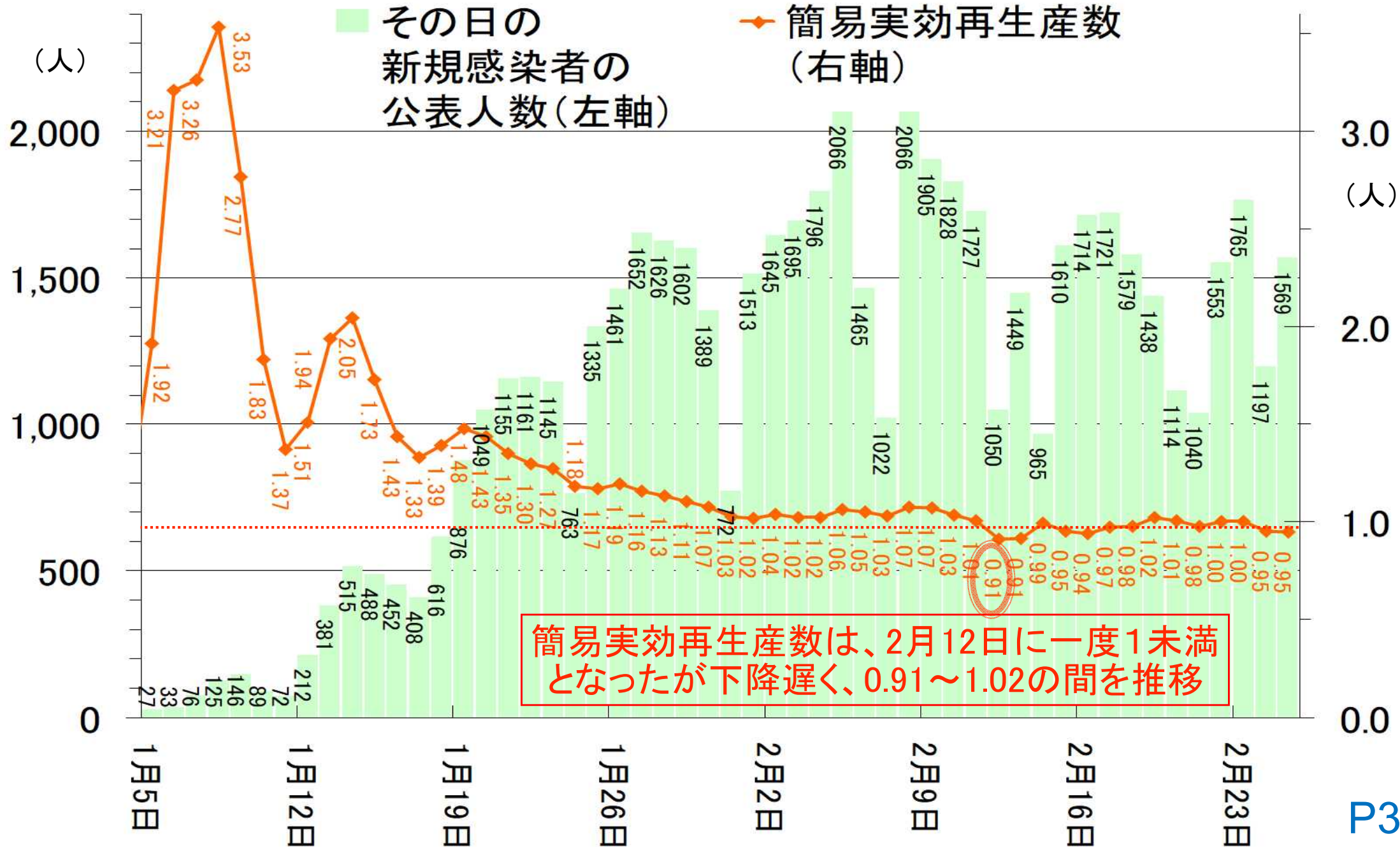
(人/週/人口10万)



静岡県の新型コロナ新規感染者数と簡易実効再生産数

《2月25日時点》

国立感染症研究所の報告に基づき、簡易実効再生産数を直近7日間の新規観戦者数/
(世代時間)日前7日間の新規感染者数とし、世代時間をオミクロン株で2日間として計算した



静岡県直近の年齢別感染者数・割合(2/18~24)

[政令市を含む全県]

(+-〇〇人,+-□%)
は先週との増減

70歳-,

1004人, 10%
(-263人, -2%)

0-9歳,

1852人, 19%
(+309人, +4%)

60-69歳,

610人, 6%
(-113人, -1%)

50-59歳,

850人, 9%
(-173人, -1%)

40-49歳,

1350人, 14%
(-139人, -1%)

30-39歳,

1475人, 15%
(-89人, +-0%)

20-29歳,

1149人, 12%
(-169人, -1%)

10-19歳,

1396人, 15%
(+85人, +1%)

全9686例

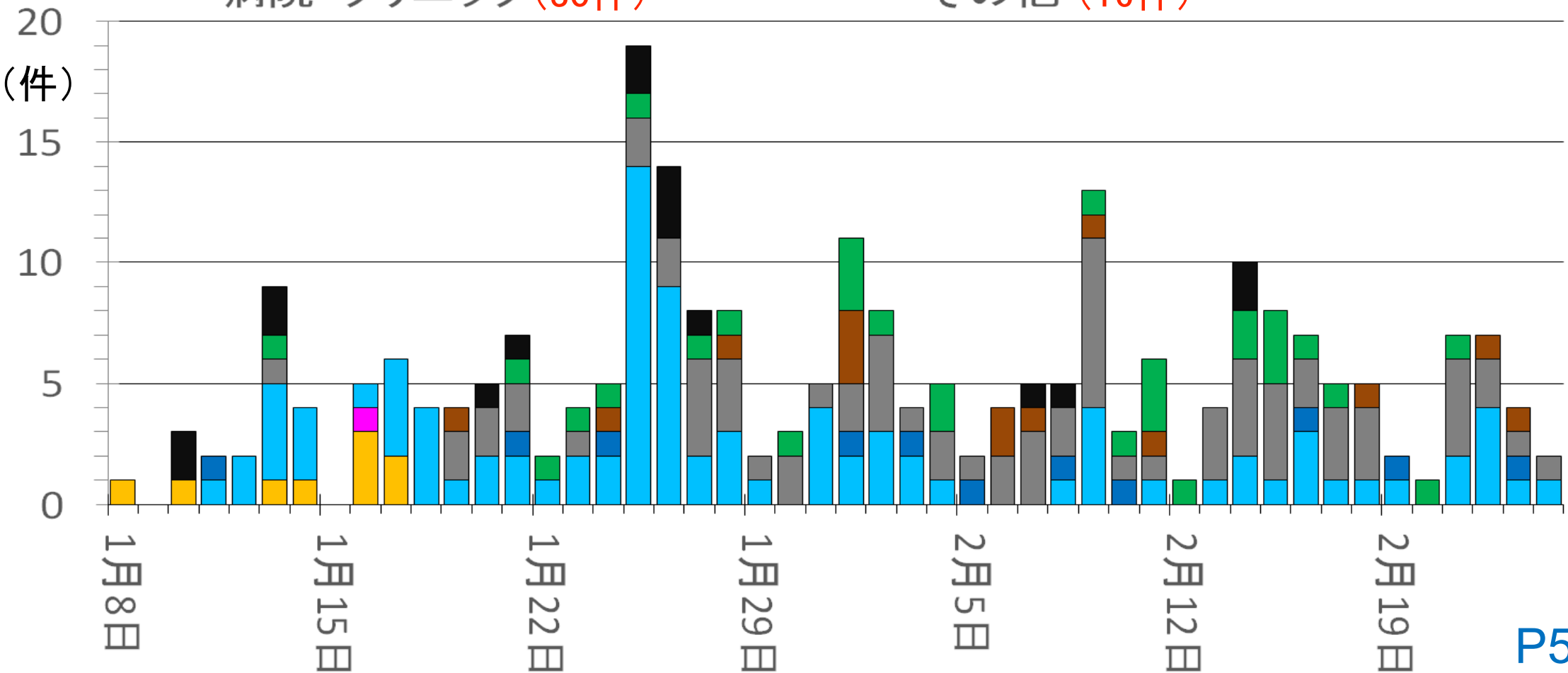
10歳未満が前週と比べて4ポイント増加し19%と最多。10歳代から40歳代まで15%前後で横並び。70歳代が2ポイント減少して10%。

20歳代以下で全体の45%、40歳代以下で75%を占める。60歳以上は17%。

静岡県 感染者集団（クラスター）の種類と件数(1/8～2/24)

全251件中、学校・保育施設が94件（37%）で最多
次いで高齢者施設が76件（30%）、病院・クリニックが30件（12%）


- 住宅等での知人との会食 (9件)
- 接待を伴う飲食店 (1件)
- 学校・保育施設 (94件)
- 事業所・工場 (11件)
- 高齢者施設 (76件)
- 高齢者以外の福祉施設 (14件)
- 病院・クリニック (30件)
- その他 (16件)



新型コロナウイルス感染者のワクチン接種状況（1/28～2/24）

2回以上接種者が感染者に占める割合
(ブレークスルー感染者の割合)は、約67%

未接種 12歳未満 1回接種 2回接種 3回接種
0% 20% 40% 60% 80% 100%

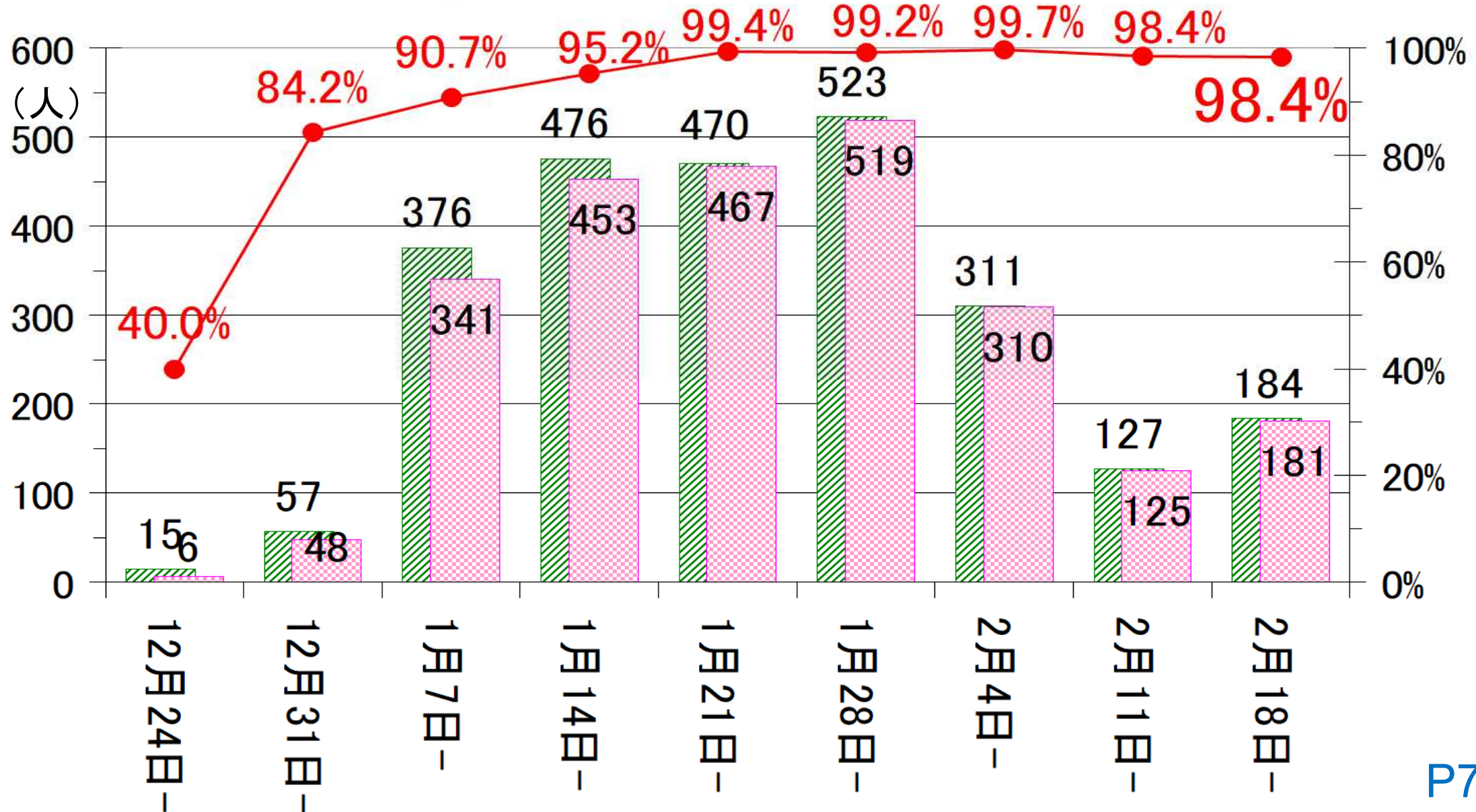


〔 政令市を除く県所管地域 〕 P6

静岡県 オミクロン株の変異株PCR検査状況(12/24~2/24)


オミクロン株疑いの占める割合は98%と推定される

■ 変異株検査数 ■ オミクロン株疑い ● オミクロン株疑い割合



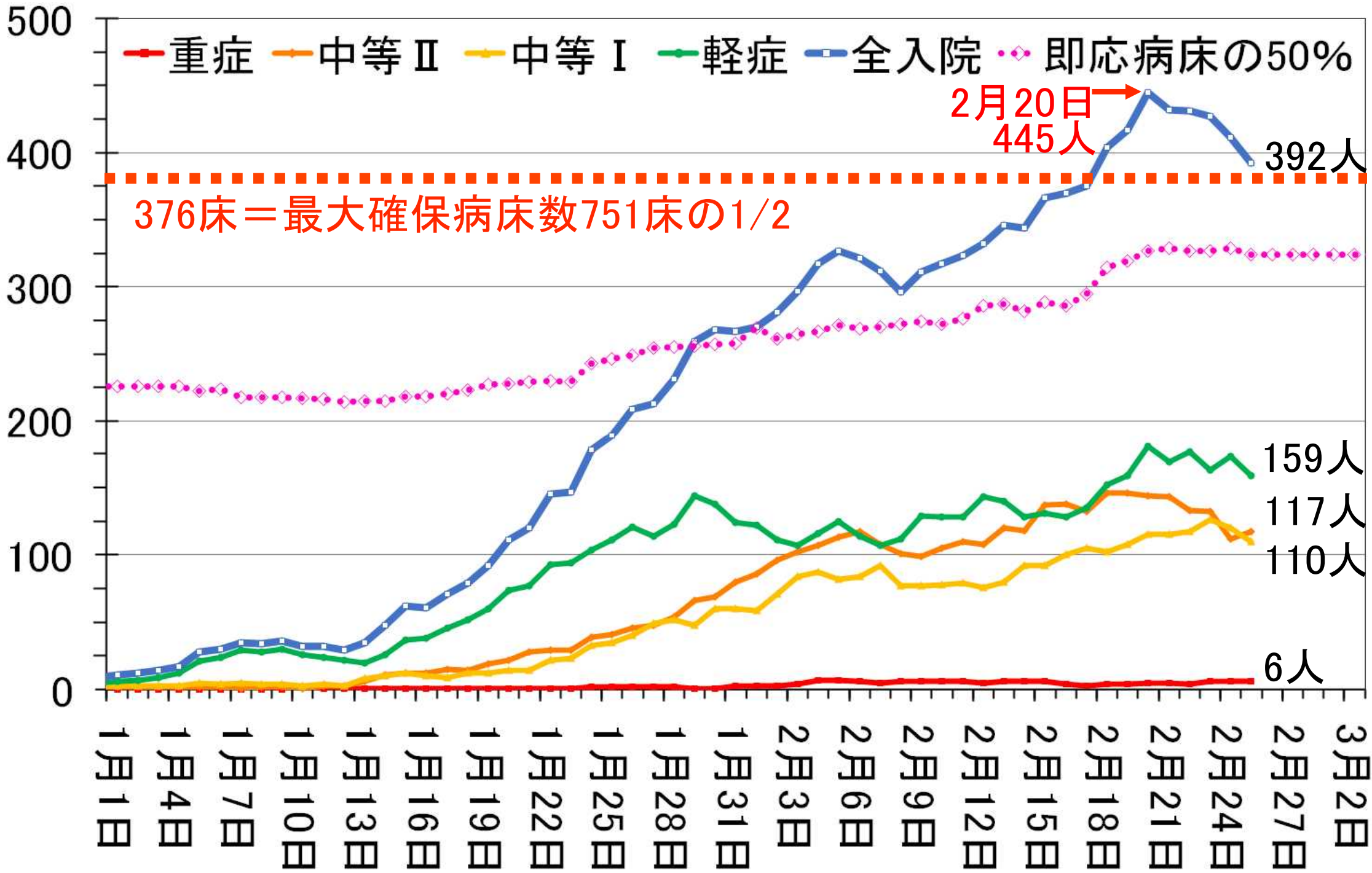
オミクロン株BA.1とBA.2の割合の推移（1/14～2/24）

オミクロン株全体の中で、BA.2が占める割合は、3～1%程度で推移し、現時点で増加傾向はない



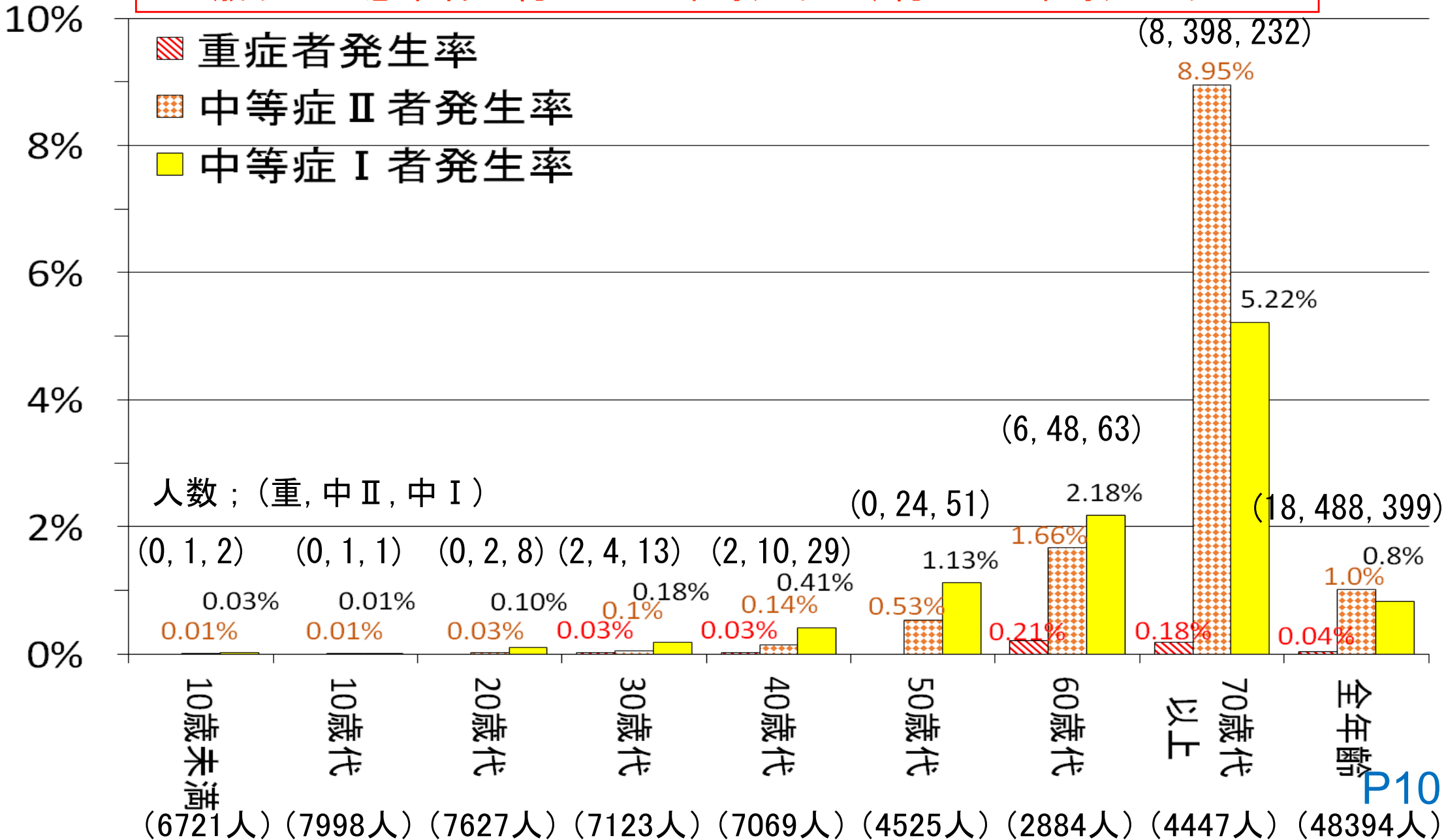
〔 政令市を含む全県 〕

静岡県 コロナ受入病院 入院患者重症度別推移(~2/25)



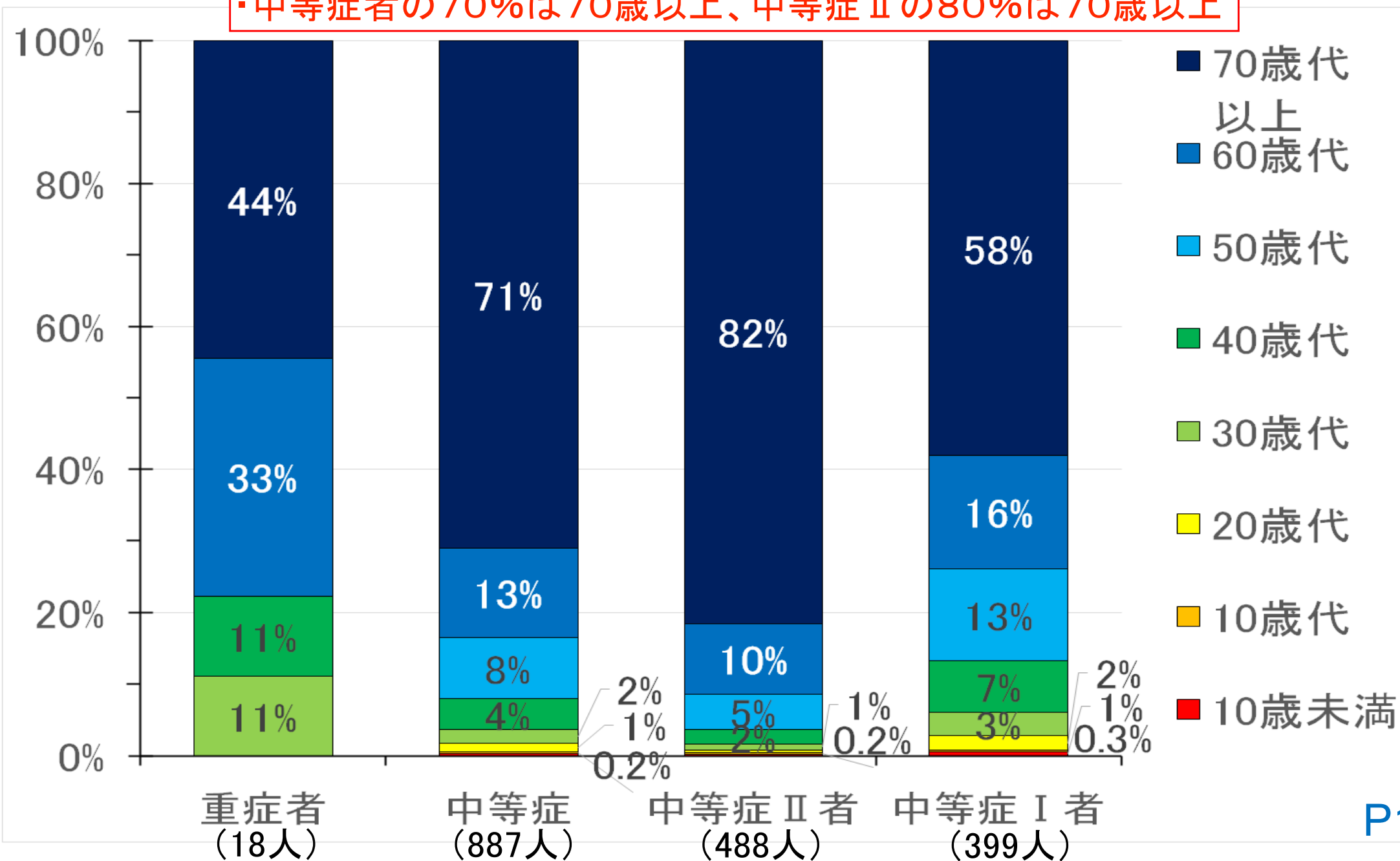
静岡県 年代別感染者の中等症以上発生率等(1/7~2/18)

- 全体での中等症以上の発生率は約1.8%、中等症Ⅱ 1%、重症0.04%
- 70歳以上の感染者の約14%は中等症以上、約9%は中等症Ⅱ以上

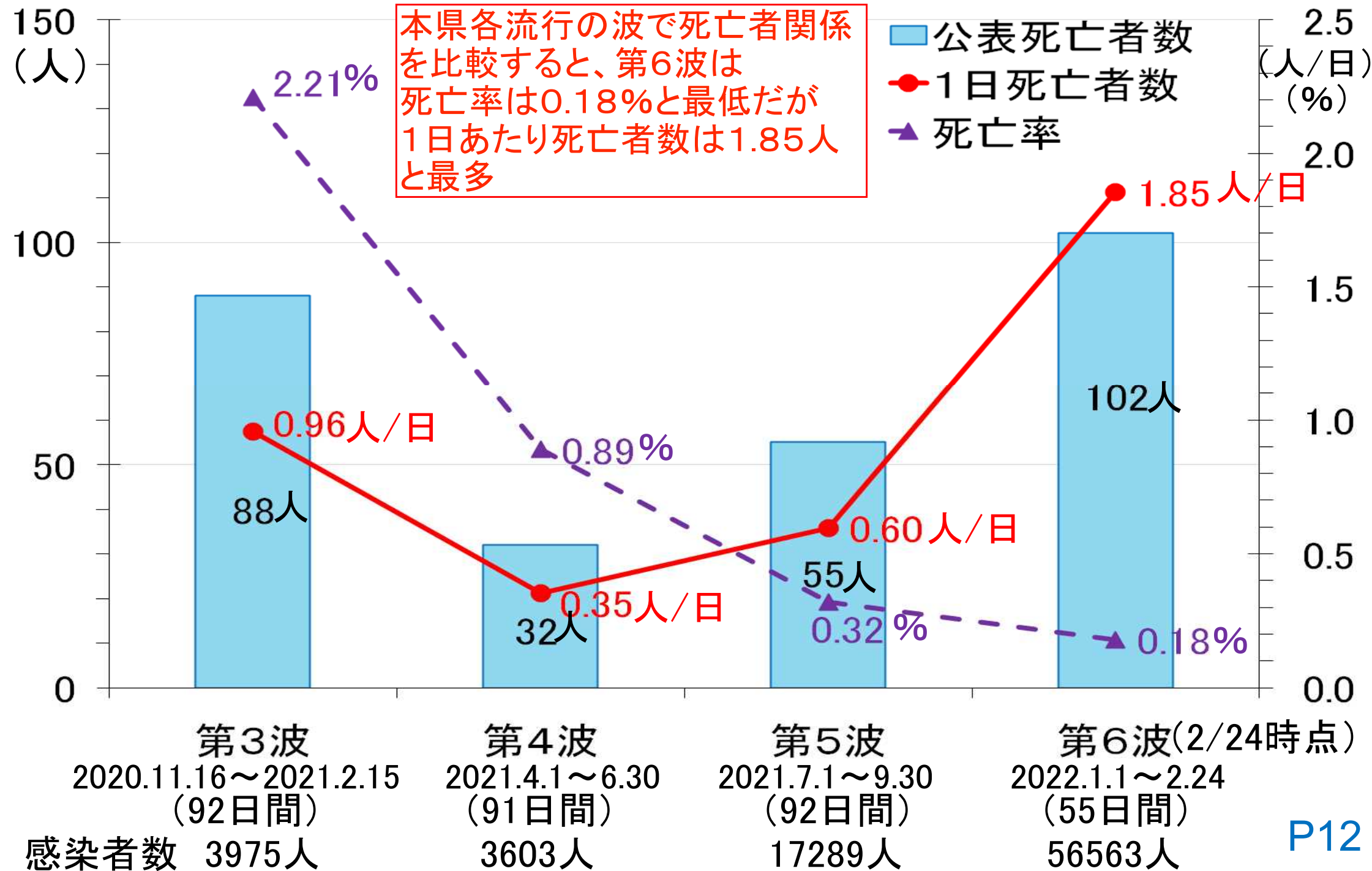


静岡県 重症度別感染者の年代分布(1/7~2/18)

- ・重症者の約8割は60歳以上
- ・中等症者の70%は70歳以上、中等症Ⅱの80%は70歳以上

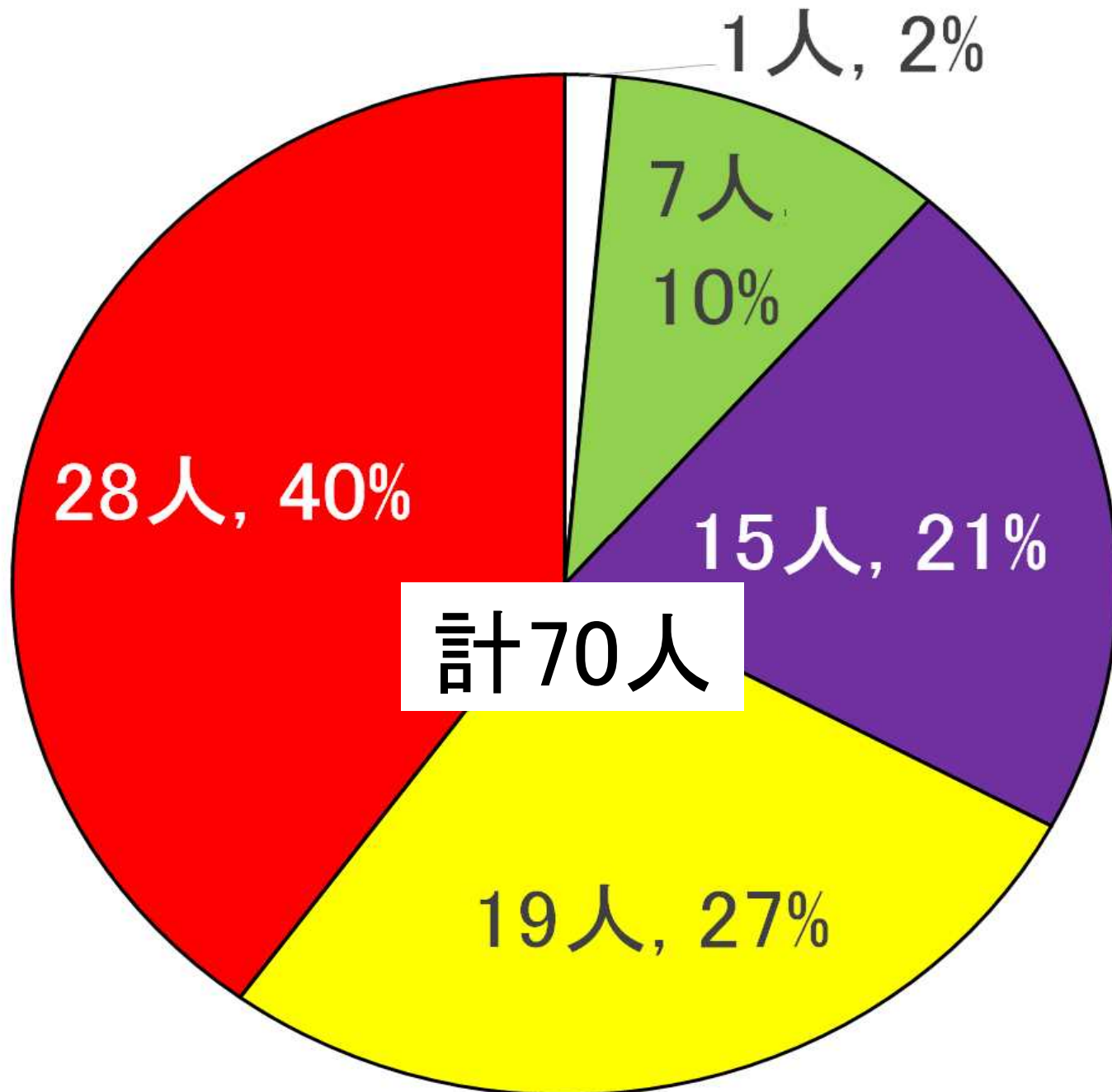


静岡県 新型コロナ第3波～第6波の死亡者数(～2/24)



静岡県 新型コロナ第6波の死亡者の年齢分布(1/1~2/24)

〔県が年代を把握した方、政令市を一部含む〕



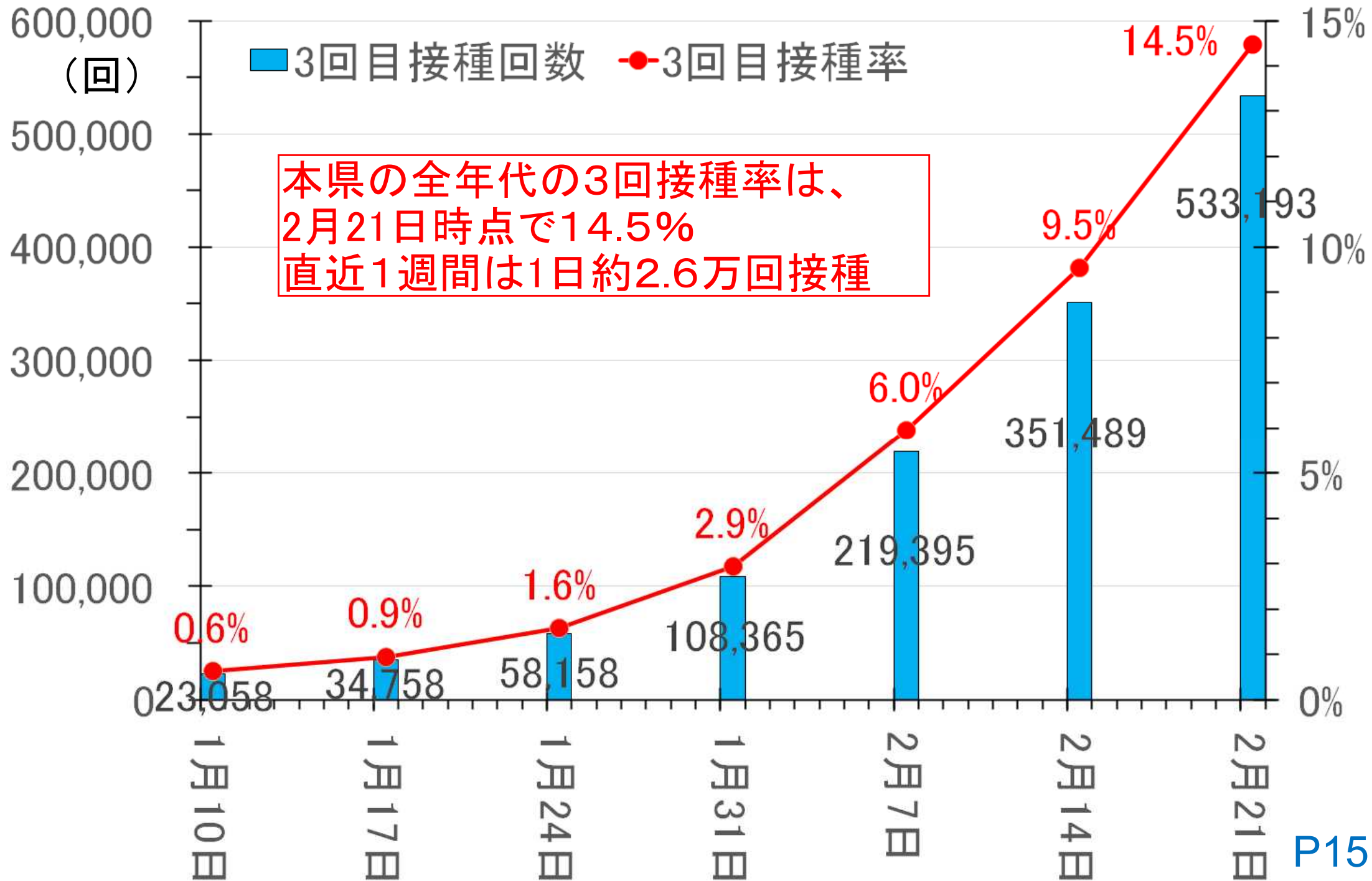
- 1人を除き60歳以上
 - 70歳以上が約90%
 - 80歳以上が3分の2
- ※県が年齢を把握していない32人中、31人が高齢者

- 40歳代
- 50歳代
- 60歳代
- 70歳代
- 80歳代
- 90歳代以上

静岡県 コロナワクチン3回目接種状況 高齢者(～2/21)

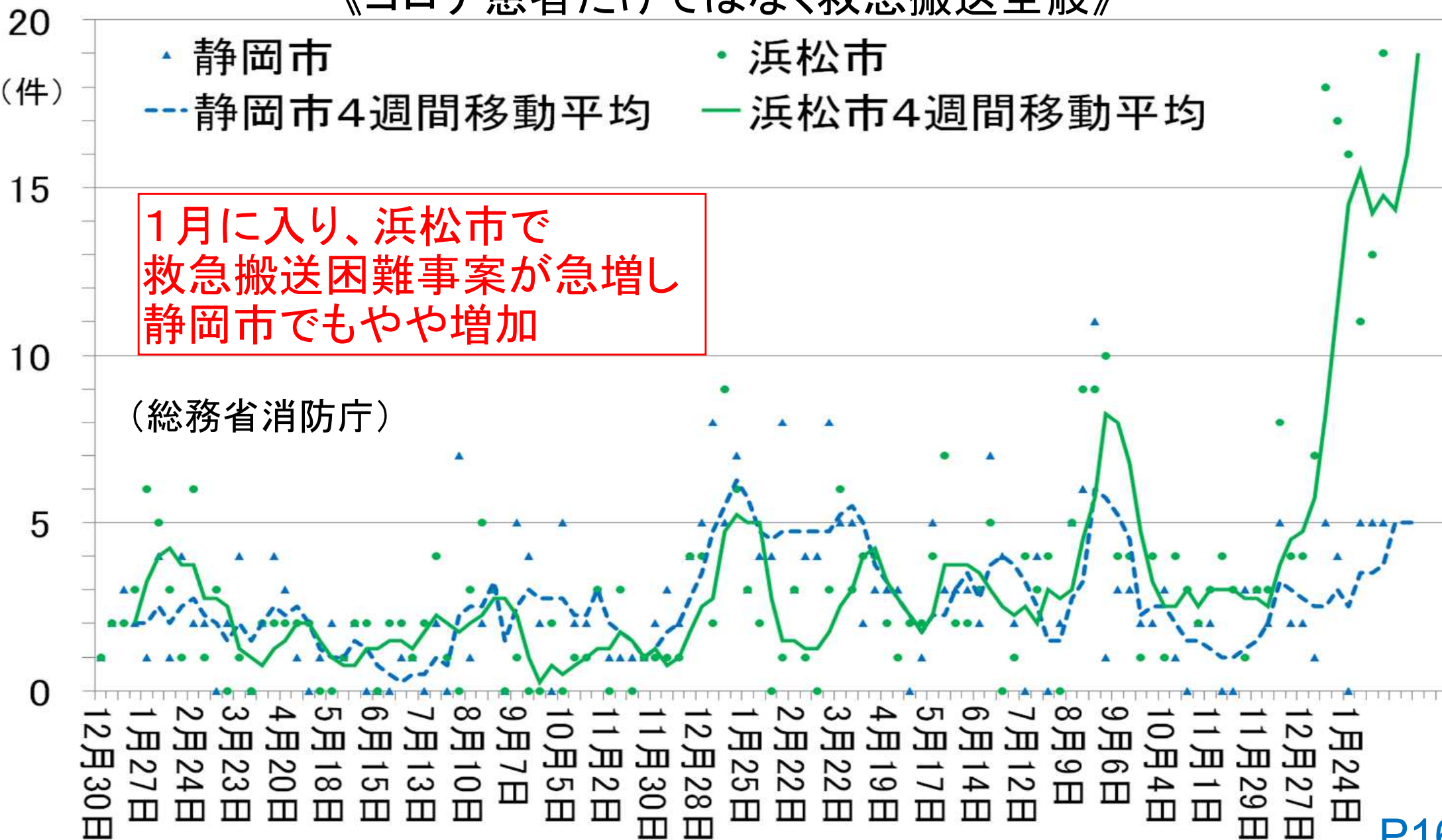


静岡県 コロナワクチン3回目接種状況 全年代(～2/21)



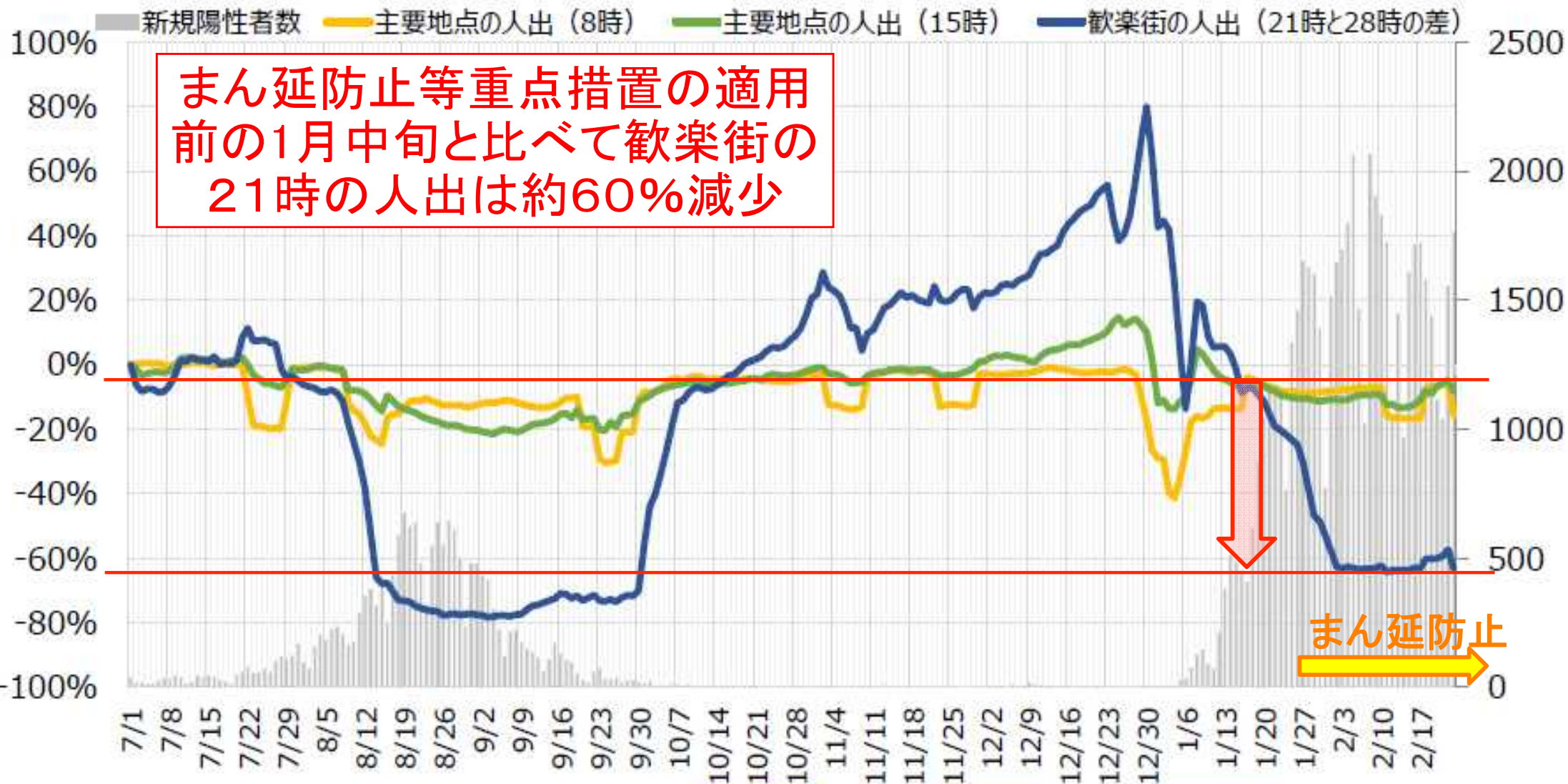
静岡市と浜松市の救急搬送困難事案数（2/13時点）

《コロナ患者だけではなく救急搬送全般》



静岡市の人流の状況（2/24時点）

静岡県の主要地点、歓楽街の人出（7月1日比、2月24日時点）



直近の対7月1日比増減率（ 2月23日 ）	8時	-16%	15時	-8%	21時	-64%
-----------------------	----	------	-----	-----	-----	------

※グラフは、7月1日時点の人流の後方7日間移動平均（6月25日～7月1日の平均値）に対する、各日の後方7日間移動平均の増減率

（主要地点：静岡駅周辺、歓楽街：静岡両替町）

新型コロナウイルス感染症に関連する死亡者の公表について

1 死亡者の情報公表の目的

日々の感染状況の公表と同様に、公衆衛生（県民の健康を守る）に資する情報（感染症の予防及び治療に必要な情報）を積極的に公表し、感染予防行動を勧奨する。

2 死亡者の情報公表にあたっての本県の考え方

死亡者の情報公表にあたっては、個人が特定されないのはもちろんのこと、御遺族のお気持ちにも最大限配慮し、以下により、情報を公表する。

- (1) **遺族の同意**を得る。
- (2) **定期的に統計データを公表**し、県民にわかりやすく示す。

新型コロナウイルス感染症に関連する死亡者の公表について

<具体的な公表方法と内容>

	現在		変更後
公表の時点	死亡確認の都度	死亡確認の都度	定期的に統計処理し公表
公表項目	<ul style="list-style-type: none"> ・年代 ・性別 ・居住地 ・基礎疾患 ・死亡日 ・死亡場所 	<ul style="list-style-type: none"> ・年代 ・性別 ・居住地 ・基礎疾患の有無 ・死亡日 ・死亡場所 	<ul style="list-style-type: none"> ・年代 ・死因(コロナが直接死因か、基礎疾患の悪化か等) ・基礎疾患
備考	遺族に公表の同意がとれた情報のみ公表	遺族に公表の同意がとれた情報のみ公表	当面、毎週金曜日のブリーフィング時に公表 ※傾向分析が可能な一定数のデータが蓄積された場合に公表