

6 平成19年度決算の状況

(1) 県立病院事業会計

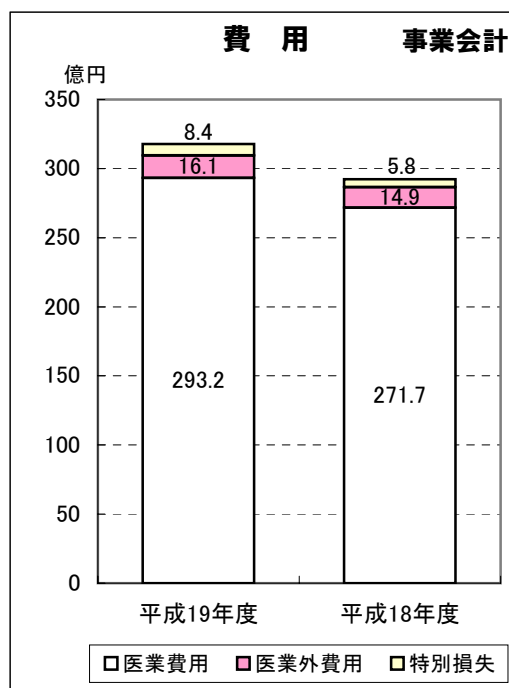
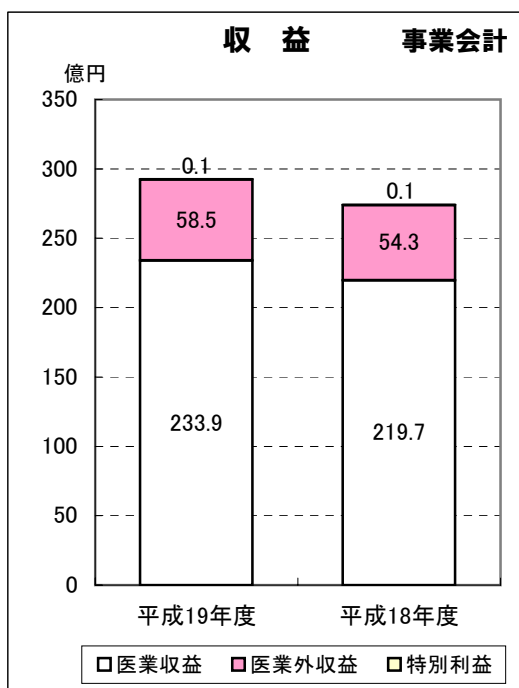
平成19年度の静岡県立病院事業会計の決算は、総収益292億5,365万円余、総費用317億7,783万円余となり、当年度純損失25億2,464万円余を計上しました。

この結果、当年度末未処分利益剰余金(累積欠損金)は、110億7,323万円余となりました。

収益的収支(損益) (平成19年4月1日から平成20年3月31日まで)

(単位:千円)

区 分	平成19年度	平成18年度	増 減	増減率	
医 業 損 益	医 業 収 益	23,390,941	21,966,002	1,424,939	6.5%
	医 業 費 用	29,321,814	27,171,710	2,150,104	7.9%
	収 支	△ 5,930,873	△ 5,205,708	△ 725,165	13.9%
医 業 外 損 益	医 業 外 収 益	5,852,311	5,429,521	422,790	7.8%
	医 業 外 費 用	1,613,077	1,487,441	125,636	8.4%
	収 支	4,239,234	3,942,080	297,154	7.5%
経 常 損 益	△ 1,691,639	△ 1,263,628	△ 428,011	33.9%	
特 別 損 益	特 別 利 益	10,401	5,792	4,609	79.6%
	特 別 損 失	843,411	583,071	260,340	44.6%
	収 支	△ 833,010	△ 577,279	△ 255,731	44.3%
当 年 度 純 損 益	△ 2,524,649	△ 1,840,907	△ 683,742	37.1%	
当年度末未処分利益剰余金	△ 11,073,236	△ 8,548,587	428,011	29.5%	
収 益 合 計	29,253,653	27,401,315	1,852,338	6.8%	
費 用 合 計	31,778,302	29,242,222	2,536,080	8.7%	
当 年 度 純 損 益	△ 2,524,649	△ 1,840,907	△ 683,742	37.1%	



病院別決算の状況

(2) 総合病院

医業収益は、7：1看護による入院基本料の増により6億6,230万円余の増加となりましたが、病床利用率の低下により医業費用の伸びを下回っています。

医業費用は、PETイメージングセンターの稼動による経費の増及び人件費の増などにより、8億9,243万円余の増となりました。

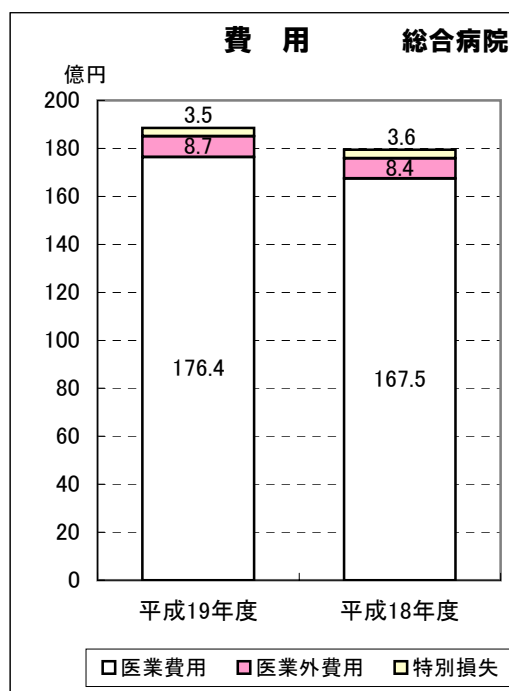
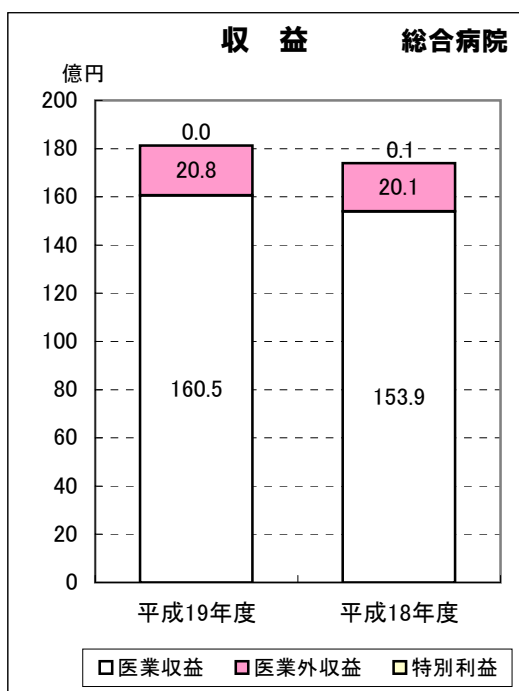
この結果、当年度純損益は、7億2,706万円余の損失となりました。

収益的収支（損益）（平成19年4月1日から平成20年3月31日まで）

（単位：千円）

区 分		平成19年度	平成18年度	増 減	増減率
医業損益	医業収益	16,049,533	15,387,226	662,307	4.3%
	医業費用	17,639,141	16,746,705	892,436	5.3%
	収 支	△ 1,589,608	△ 1,359,479	△ 230,129	16.9%
医業外損益	医業外収益	2,080,428	2,009,431	70,997	3.5%
	医業外費用	865,231	836,478	28,753	3.4%
	収 支	1,215,197	1,172,953	42,244	3.6%
経 常 損 益		△ 374,411	△ 186,526	△ 187,885	100.7%
特別損益	特別利益	1,337	5,082	△ 3,745	△ 73.7%
	特別損失	353,988	362,593	△ 8,605	△ 2.4%
	収 支	△ 352,651	△ 357,511	4,860	△ 1.4%
当年度純損益		△ 727,062	△ 544,037	△ 183,025	33.6%
当年度末未処分利益剰余金		△ 296,940	430,122	187,885	△ 169.0%

収 益 合 計	18,131,298	17,401,739	729,559	4.2%
費 用 合 計	18,858,360	17,945,776	912,584	5.1%
当年度純損益	△ 727,062	△ 544,037	△ 183,025	33.6%



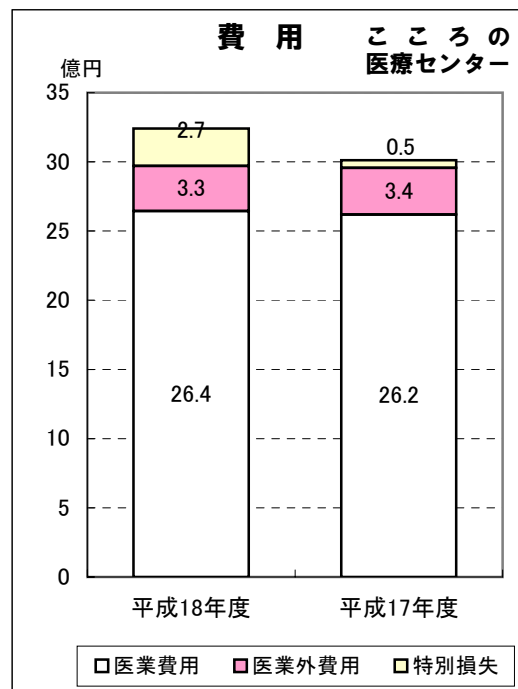
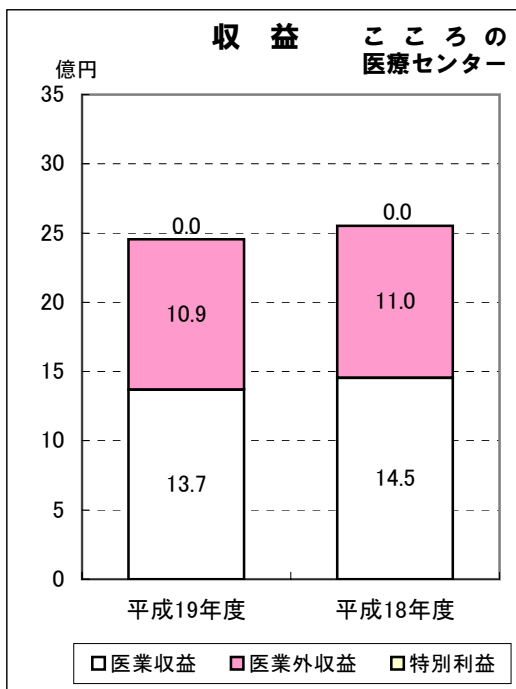
(3) こころの医療センター

医業収益は、診療体制を見直すため、病棟改修を行い入院患者を制限した結果、入院収益が減少しました。このため、8,585万円余の大幅な減となっています。
 医業費用は、人件費の増などにより、2,427万円余の微増となりました。
 この結果、当年度純損益は、7億8,557万円余の損失となりました。

収益的収支（損益）（平成19年4月1日から平成20年3月31日まで）

（単位：千円）

区 分		平成19年度	平成19年度	増 減	増減率
医業損益	医業収益	1,368,127	1,453,983	△ 85,856	△ 5.9%
	医業費用	2,643,460	2,619,188	24,272	0.9%
	収 支	△ 1,275,333	△ 1,165,205	△ 110,128	9.5%
医業外損益	医業外収益	1,085,900	1,097,769	△ 11,869	△ 1.1%
	医業外費用	326,576	338,110	△ 11,534	△ 3.4%
	収 支	759,324	759,659	△ 335	△ 0.0%
経 常 損 益		△ 516,009	△ 405,546	△ 110,463	27.2%
特別損益	特別利益	706	424	282	66.5%
	特別損失	270,267	53,461	216,806	405.5%
	収 支	△ 269,561	△ 53,037	△ 216,524	408.3%
当年度純損益		△ 785,570	△ 458,583	△ 326,987	71.3%
当年度末未処分利益剰余金		△ 7,204,527	△ 6,418,957	110,463	12.2%
収 益 合 計		2,454,733	2,552,176	△ 97,443	△ 3.8%
費 用 合 計		3,240,303	3,010,759	229,544	7.6%
当年度純損益		△ 785,570	△ 458,583	△ 326,987	71.3%



(4) こども病院

医業収益は、周産期・新外科病棟の開所により増床(43床)したため、入院収益は8億4,848万円余の大幅な増加となりました。

医業費用は、周産期・新外科病棟の開設などにより12億3,339万円余の増加となりました。

この結果、当年度純損益は、10億1,201万円余の損失となりました。

収益的収支（損益）（平成19年4月1日から平成20年3月31日まで）

（単位：千円）

区 分	平成19年度	平成18年度	増 減	増減率	
医業損益	医業収益	5,973,281	5,124,793	848,488	16.6%
	医業費用	9,039,213	7,805,817	1,233,396	15.8%
	収 支	△ 3,065,932	△ 2,681,024	△ 384,908	14.4%
医業外損益	医業外収益	2,685,983	2,322,321	363,662	15.7%
	医業外費用	421,270	312,853	108,417	34.7%
	収 支	2,264,713	2,009,468	255,245	12.7%
経 常 損 益	△ 801,219	△ 671,556	△ 129,663	19.3%	
特別損益	特別利益	8,358	286	8,072	2,822.4%
	特別損失	219,156	167,017	52,139	31.2%
	収 支	△ 210,798	△ 166,731	△ 44,067	26.4%
当年度純損益	△ 1,012,017	△ 838,287	△ 173,730	20.7%	
当年度末未処分利益剰余金	△ 3,571,769	△ 2,559,752	129,663	39.5%	

収 益 合 計	8,667,622	7,447,400	1,220,222	16.4%
費 用 合 計	9,679,639	8,285,687	1,393,952	16.8%
当年度純損益	△ 1,012,017	△ 838,287	△ 173,730	20.7%

