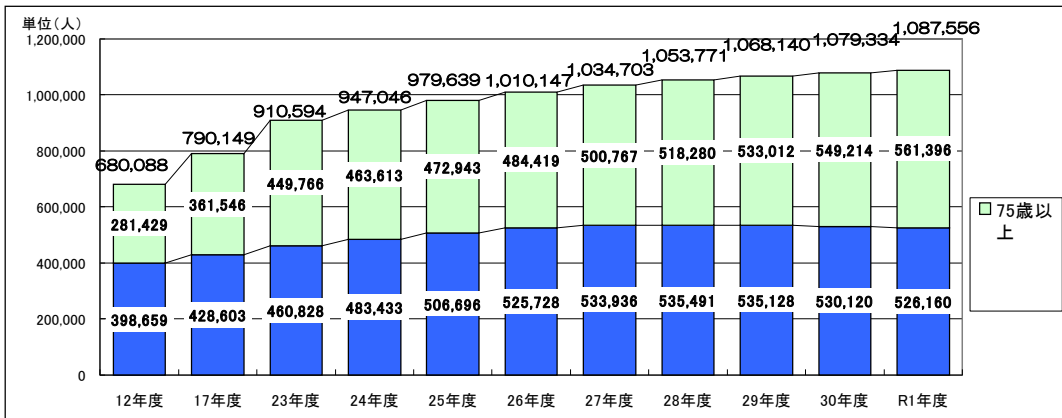


静岡県介護保険事業状況報告（令和元年度年報）のポイント

1 第1号被保険者数

第一号被保険者数が年々増加傾向にあるなか、後期高齢者（75歳以上）数は561,396人（12,182人増・2.2%増）、前期高齢者（65歳以上75歳未満）数は526,160人（3,960人減・0.7%減）となった。

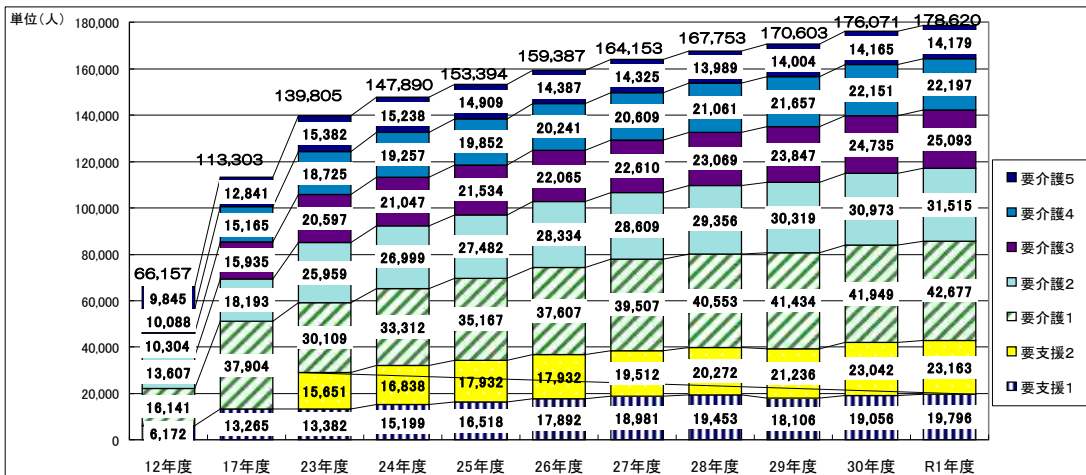
30年度末現在 ⇒ R1年度末
1,079,334人 ⇒ 1,087,556人（8,222人増、0.8%増）



2 要介護（要支援）認定者数

要介護（要支援）認定者数も年々増加しており、前年度と比較して、「要支援1」が19,796人（740人増・3.9%増）と最も増加した。

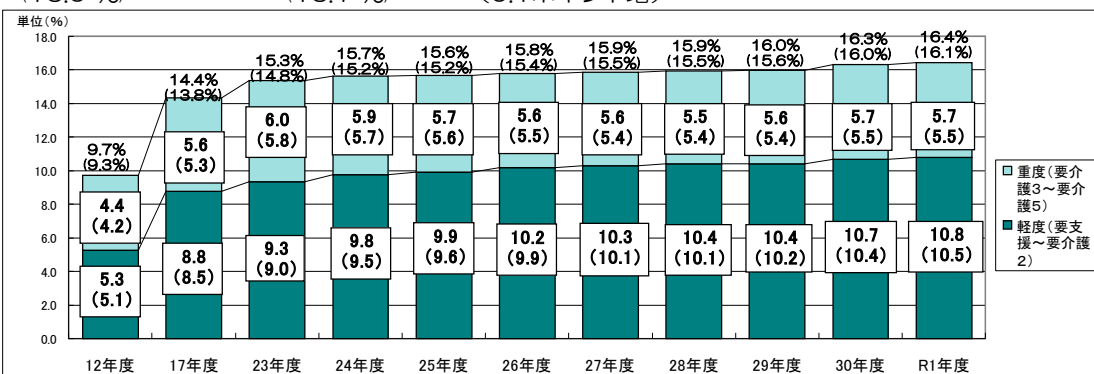
30年度末現在 ⇒ R1年度末現在
176,071人 ⇒ 178,620人（2,549人増、1.4%増）



3 要介護認定率（要介護認定者数／第1号被保険者数）

要介護認定率は、軽度（要支援～要介護2）の割合、重度（要介護3～要介護5）の割合ともに、近年は概ね横ばいの状況が続いている。

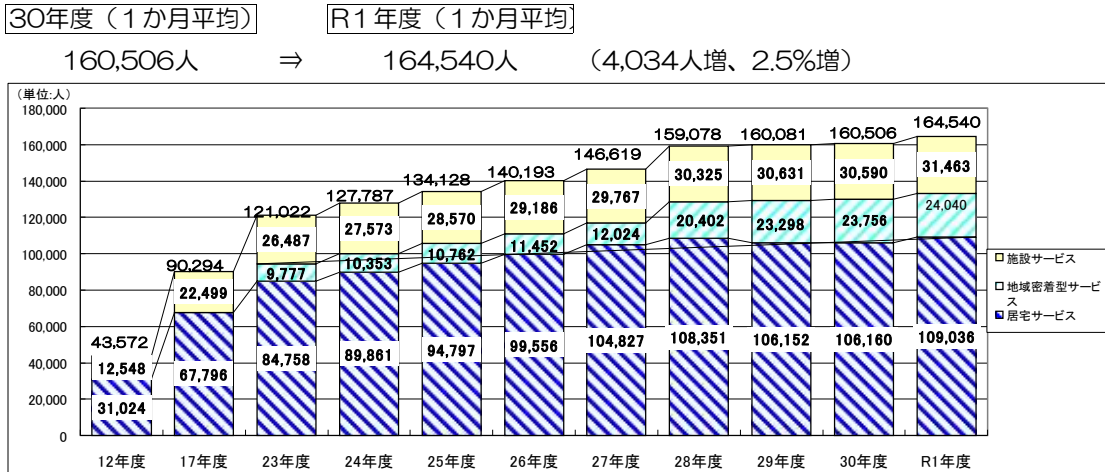
30年度末現在 ⇒ R1年度末現在
16.3% ⇒ 16.4%（0.1ポイント増）
(16.0%) ⇒ (16.1%)（0.1ポイント増）



※カッコ内は要介護認定者数（1号被保険者のみ）／第1号被保険者数

4 サービス受給者数

一ヶ月平均の居宅サービス受給者数は109,036人（2,876人増・2.7%増）、地域密着型サービス受給者数は24,040人（284人増・1.2%増）、施設サービス受給者数は31,463人（873人増・2.9%増）である。



5 保険給付

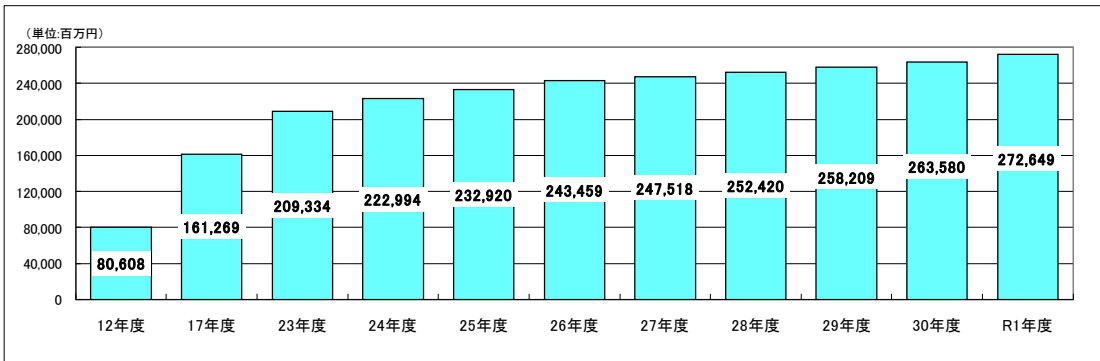
費用額は年々増加傾向にある。

(1) 費用額【給付費に利用者負担を加えた額】 ※特定入所者介護サービス費、高額介護サービス費、高額医療合算介護サービス費を含む

30年度累計 ⇒ R1年度累計
3,089.4億円 ⇒ 3,206.2億円（116.8億円増、3.8%増）

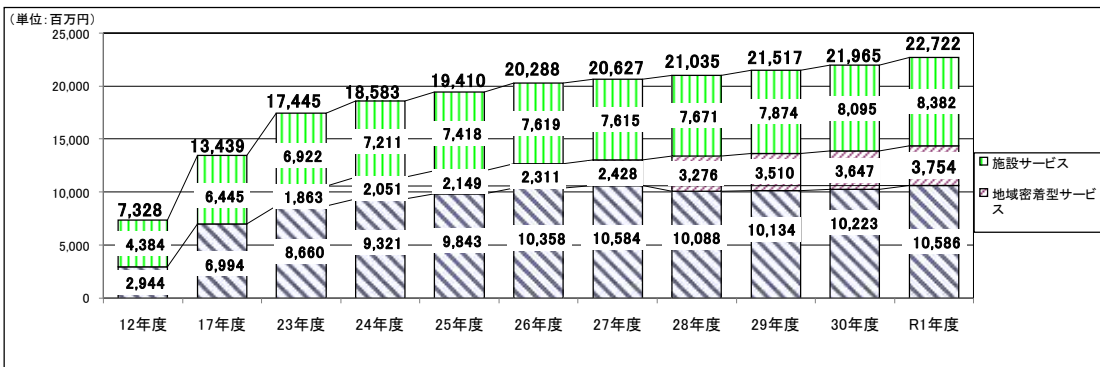
(2) ① 給付費の年度別推移 ※カッコ内は特定入所者介護サービス費、高額介護サービス費、高額医療合算介護サービス費を含む支給額

30年度累計 ⇒ R1年度累計
2,635.8億円 ⇒ 2,726.5億円
(2,782.2億円) ⇒ (2,884.5億円)



② 年度別（居宅、地域密着、施設別）給付費の推移（1か月平均）

サービス別に給付費（1ヶ月平均）をみると、前年度と比べ、居宅サービスは10,586百万円（362百万円増・3.5%増）、地域密着型サービスは3,754百万円（107百万円増・2.9%増）、施設サービスは8,382百万円（286百万円増・3.5%増）と、全ての区分で増加している。



※特定入所者介護サービス費、高額介護サービス費、高額医療合算介護サービス費を除く給付費