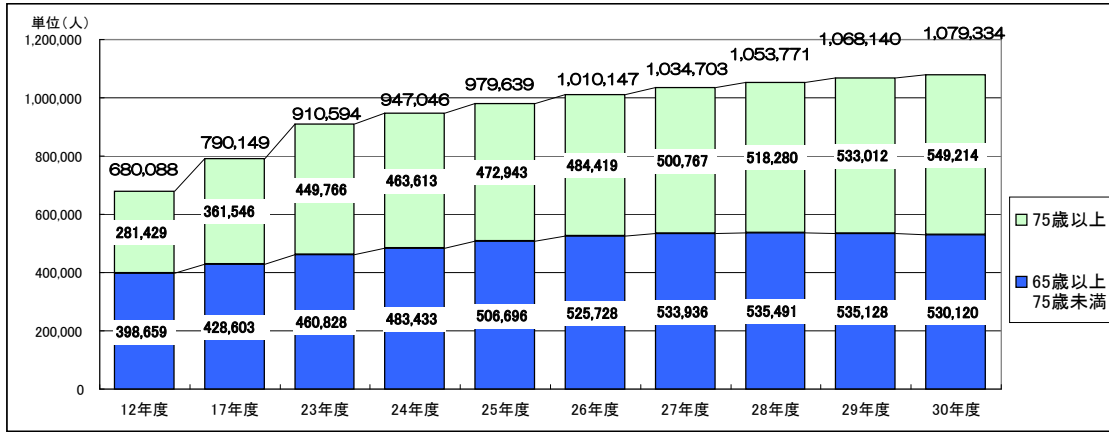


静岡県介護保険事業状況報告（平成30年度年報）のポイント

1 第1号被保険者数

第1号被保険者数が年々増加傾向にあるなか、後期高齢者（75歳以上）数は549,214人（16,202人増・3.0%増）、前期高齢者（65歳以上75歳未満）数は530,120人（5,008人減・0.9%減）となった。

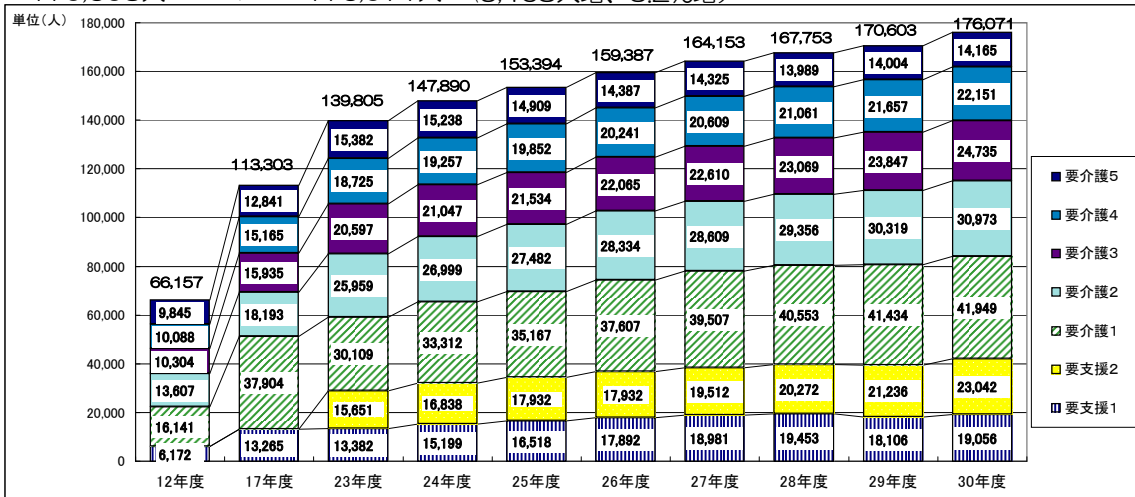
29年度末現在 1,068,140人 ⇒ 30年度末 1,079,334人（11,194人増、1.0%増）



2 要介護（要支援）認定者数

要介護（要支援）認定者数も年々増加しており、前年度と比較して、「要支援2」が23,042人（1806人増・11.7%増）と最も増加した。

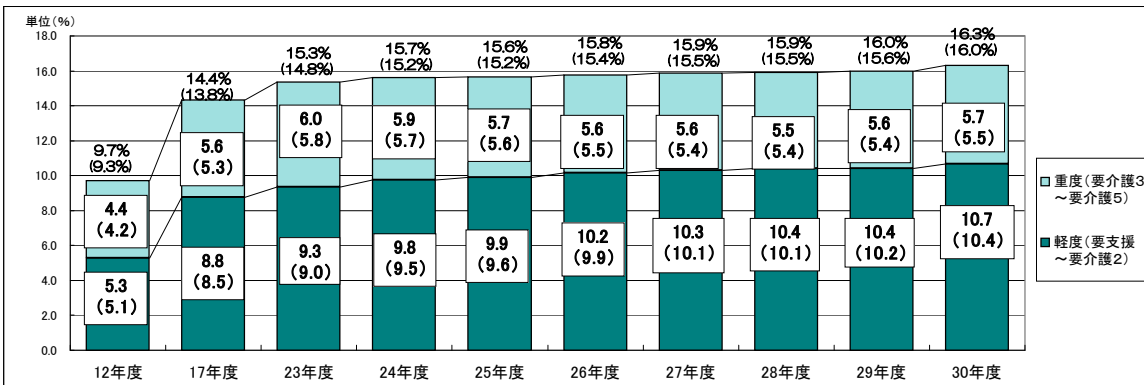
29年度末現在 170,603人 ⇒ 30年度末現在 176,071人（5,468人増、3.2%増）



3 要介護認定率（要介護認定者数／第1号被保険者数）

要介護認定率は、軽度（要支援～要介護2）の割合、重度（要介護3～要介護5）の割合ともに、近年は概ね横ばいの状況が続いている。

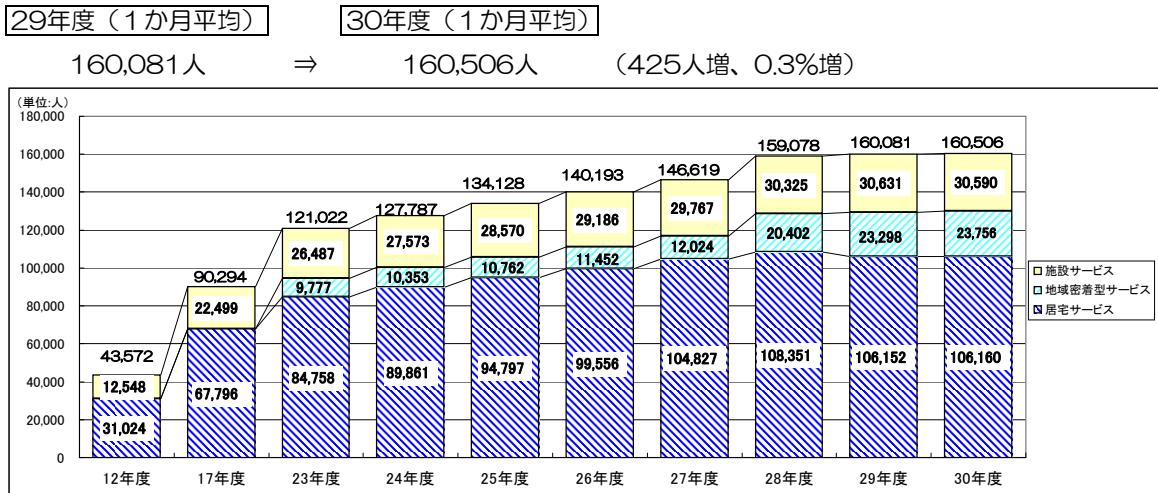
29年度末現在 16.0% (15.6%) ⇒ 30年度末現在 16.3% (16.0%) (0.3ポイント増)
 (15.6%) ⇒ (16.0%) (0.4ポイント増)



※カッコ内は要介護認定者数（1号被保険者のみ）／第1号被保険者数

4 サービス受給者数

一ヶ月平均の居宅サービス受給者数は106,160人（9人増・±0.0%）、地域密着型サービス受給者数は23,756人（458人増・2.0%増）、施設サービス受給者数は30,590人（41人減・0.1%減）である。



5 保険給付

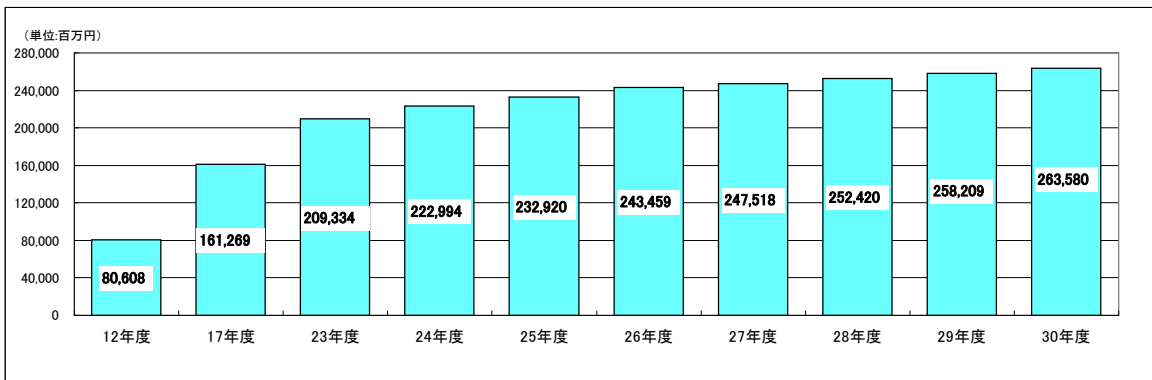
費用額は年々増加傾向にある。

(1) 費用額【給付費に利用者負担を加えた額】 ※特定入所者介護サービス費、高額介護サービス費、高額医療合算介護サービス費を含む

29年度累計 ⇒ 30年度累計
 3024.0億円 ⇒ 3089.4億円（65.4億円増、2.2%増）

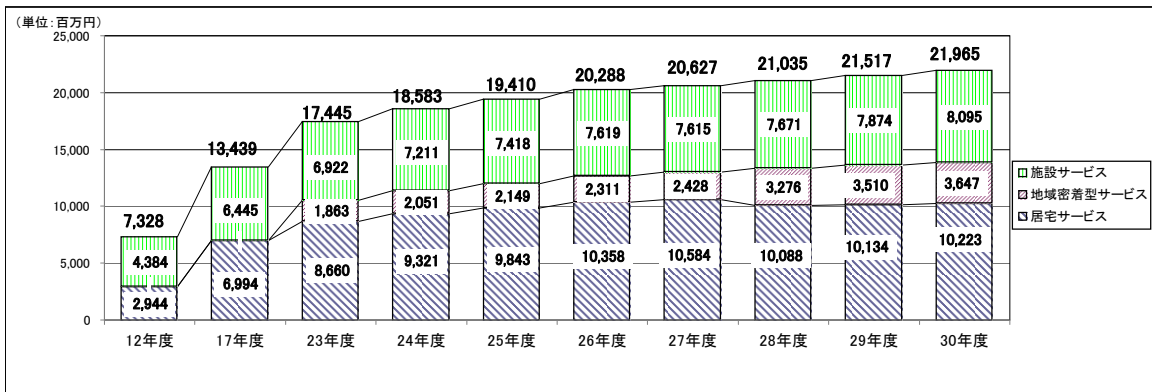
(2) ① 給付費の年度別推移 ※カッコ内は特定入所者介護サービス費、高額介護サービス費、高額医療合算介護サービス費を含む支給額

29年度累計 ⇒ 30年度累計
 2,582.1億円 ⇒ 2,635.8億円
 (2,728.5億円) ⇒ (2,782.2億円)



② 年度別（居宅、地域密着、施設別）給付費の推移（1か月平均）

サービス別に給付費(1ヶ月平均)をみると、前年度と比べ、居宅サービスは10,223百万円（89百万円増・0.9%増）、地域密着型サービスは3,647百万円（137百万円増・3.9%増）、施設サービスは8,095百万円（221百万円増・2.8%増）と、全ての区分で増加している。



※特定入所者介護サービス費、高額介護サービス費、高額医療合算介護サービス費を除く給付費