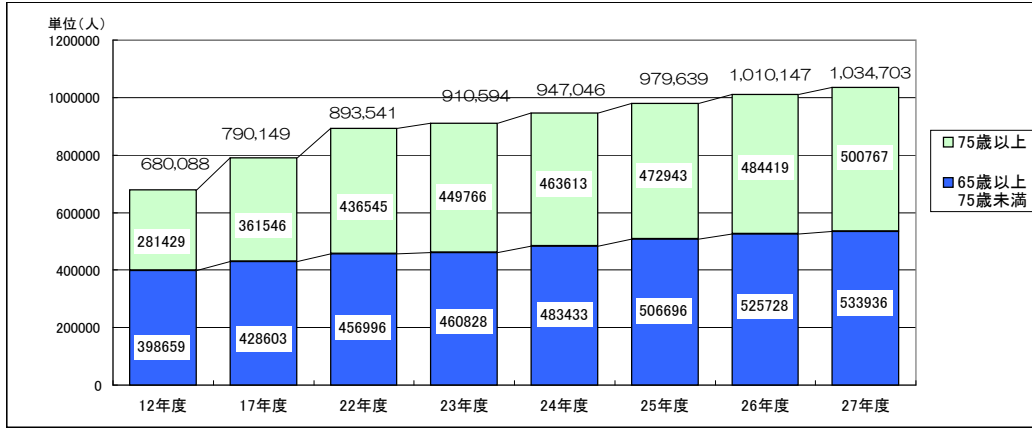


静岡県介護保険事業状況報告（平成27年度年報）のポイント

1 第1号被保険者数

第1号被保険者数が年々増加傾向にあるなか、後期高齢者（75歳以上）数は500,767人（16,348人増・3.4%増）、前期高齢者（65歳以上75歳未満）数は533,936人（8,208人増・1.6%増）であり、増加数を見るとおよそ2倍の割合となった。

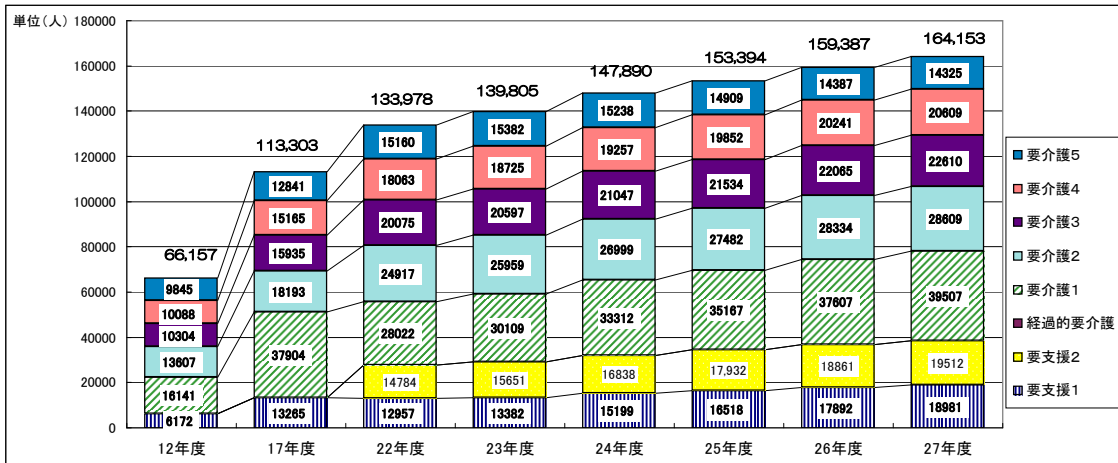
26年度末現在 1,010,147人 ⇒ 27年度末現在 1,034,703人（2,556人の増、2.4%の増）



2 要介護（要支援）認定者数

要介護（要支援）認定者数も年々増加しており、前年度と比較して、「要支援1」が18,981人（1,089人増・6.1%増）と最も増加した。なお、「要介護5」は23年度以降は減少が続いている。（23年度15,382人）

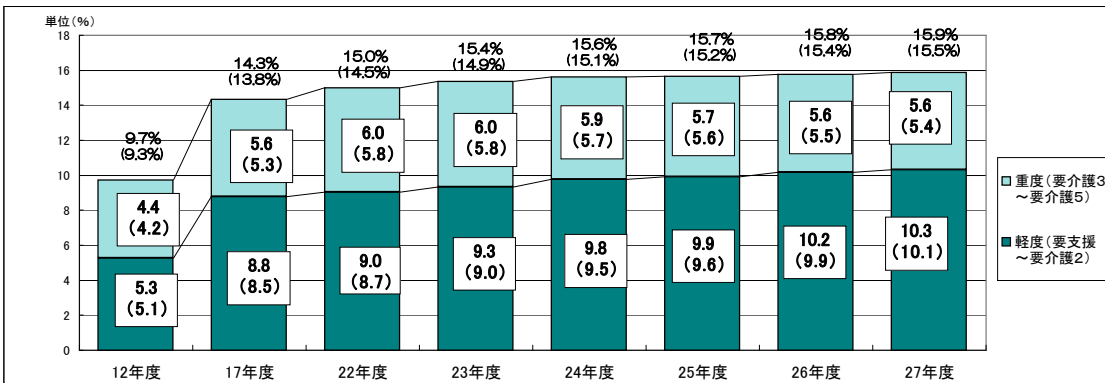
26年度末現在 159,387人 ⇒ 27年度末現在 164,153人（4,766人の増、3%の増）



3 要介護認定率（要介護認定者数／第1号被保険者数）

要介護認定率のなかで軽度（要支援～要介護2）の割合が年々増加傾向にあるなか、重度（要介護3～要介護5）の割合は23年度から減少が続いている。

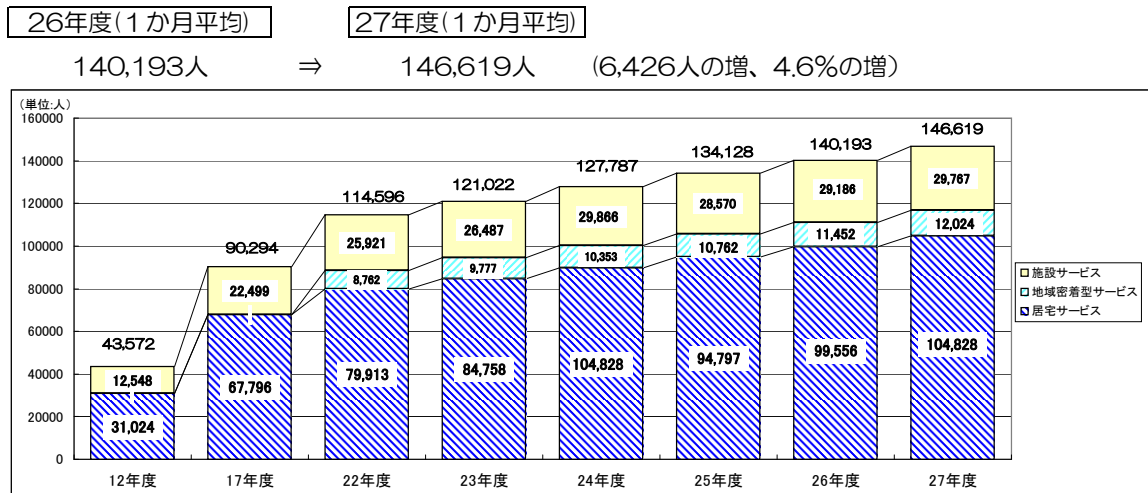
26年度末現在 15.8% (15.4%) ⇒ 27年度末現在 15.9% (15.5%) (0.1% 増) (0.1% 増)



※カッコ内は要介護認定者数（1号被保険者のみ）／第1号被保険者数

4 サービス受給者数

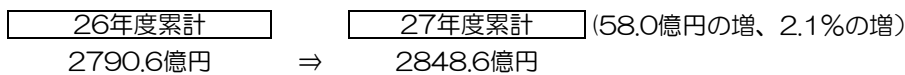
前年度末に比べ、一ヶ月平均の居宅サービス受給者数は104,828人（5,272人増・5.3%増）、地域密着型サービス受給者数は12,024人（572人増・5.0%増）、施設サービス受給者数は29,767人（581人増・2.0%増）であり、居宅サービスと地域密着型サービスの伸び率と比べると少ない結果となった。



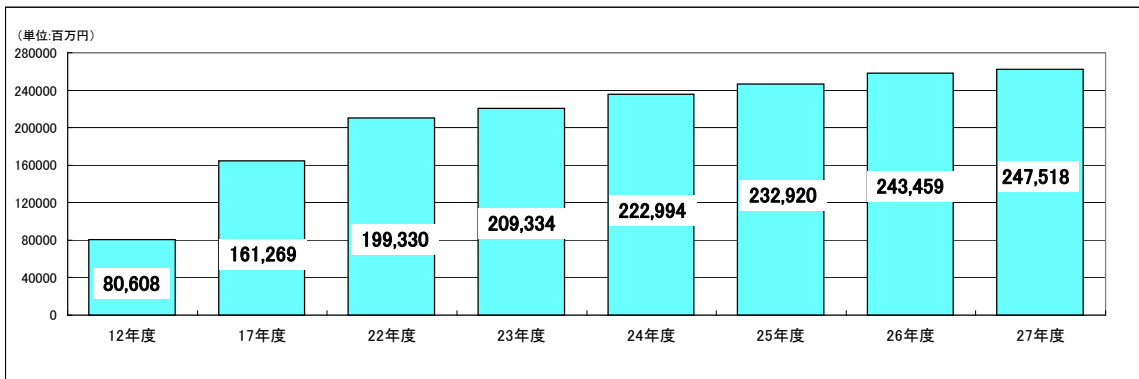
5 保険給付

費用額及び給付費は年々増加傾向にある。

(1) 費用額【給付費に利用者負担を加えた額】 ※特定入所者介護サービス費、高額介護サービス費、高額医療合算介護サービス費を含む。

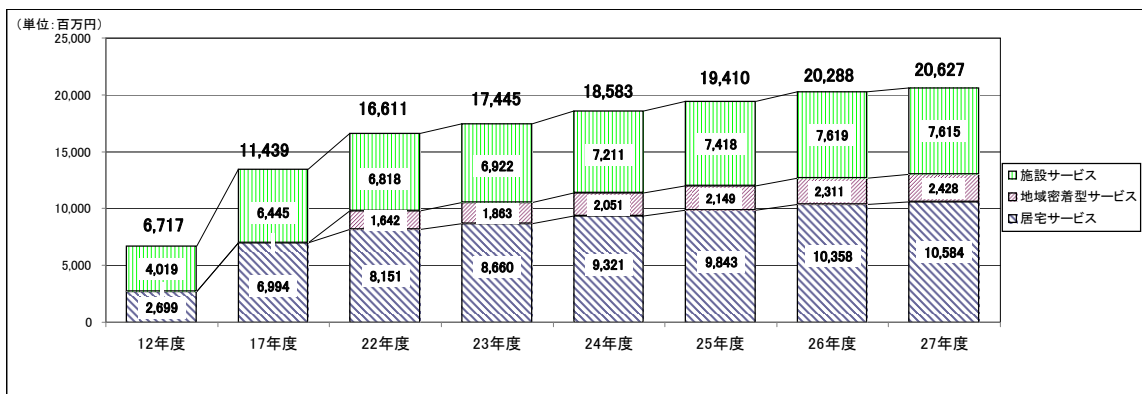


(2) ① 給付費の年度別推移 ※カッコ内は特定入所者介護サービス費、高額介護サービス費、高額医療合算介護サービス費を含む支給額



② 年度別(居宅、地域密着、施設別)給付費の推移(1か月平均)

サービス別に給付費(1ヶ月平均)をみると、前年度と比べ、居宅サービスは10,584百万円(226百万円増・2.2%増)、地域密着型サービスは2,428百万円(117百万円増・5.1%増)増加している。しかし、施設サービスは7,615百万円とほぼ同額という結果になった。



※特定入所者介護サービス費、高額介護サービス費、高額医療合算介護サービス費を除く給付費