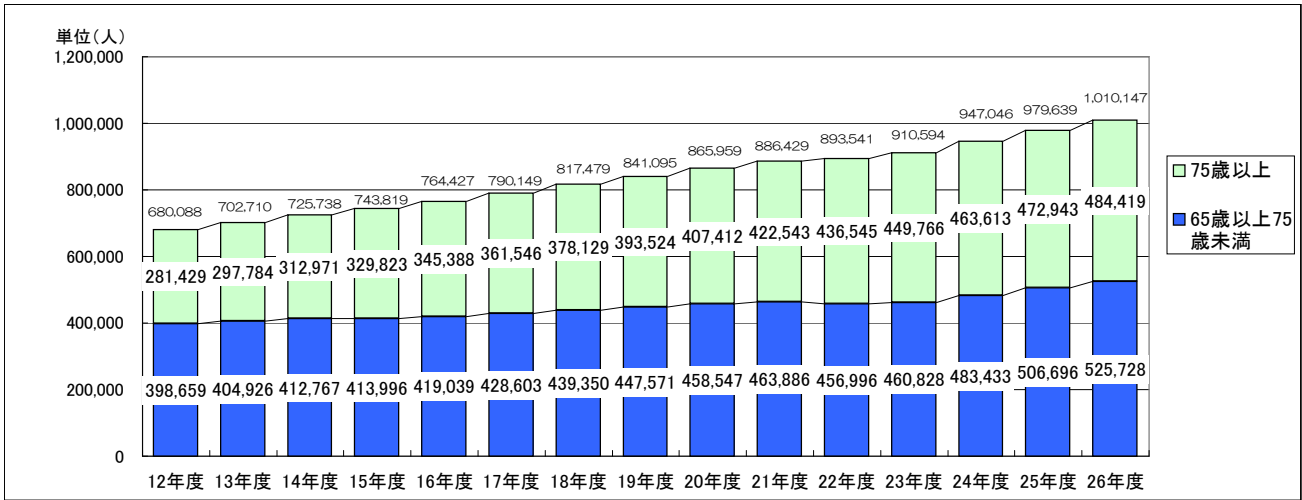


# 静岡県介護保険事業状況報告（平成26年度年報）のポイント

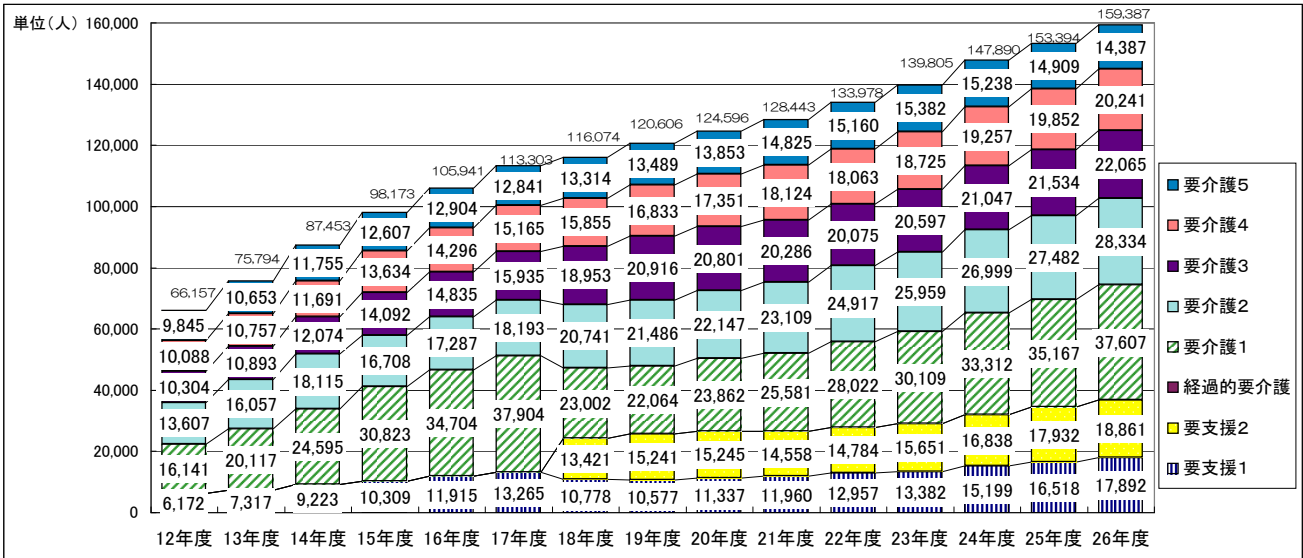
## 1 第1号被保険者数

25年度末現在 979,639人 ⇒ 26年度末現在 1,010,147人 (30,508人の増、3.1%の増)



## 2 要介護（要支援）認定者数

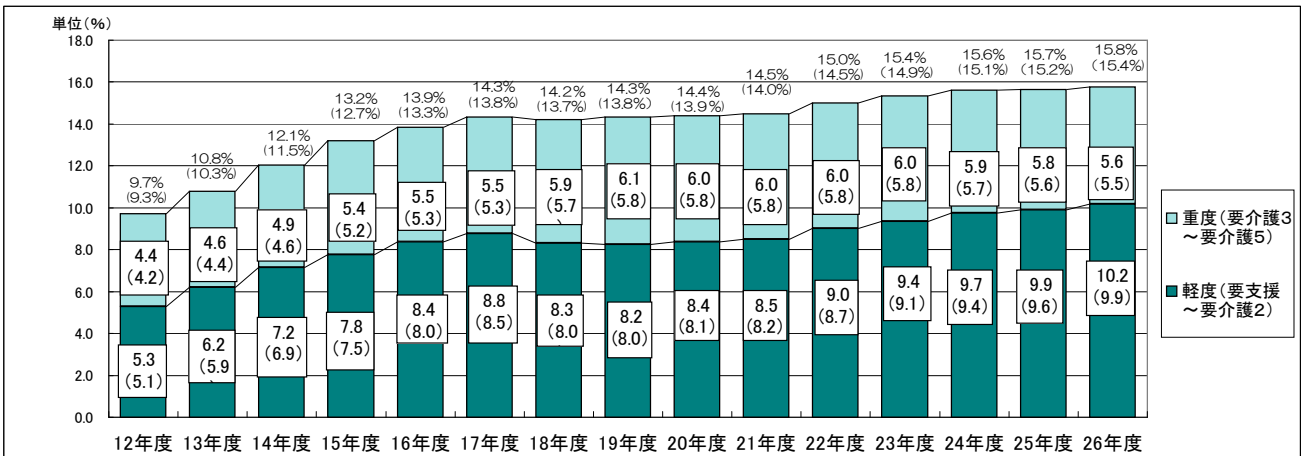
25年度末現在 153,394人 ⇒ 26年度末現在 159,387人 (5,993人の増、3.9%の増)



## 3 要介護認定率（要介護認定者数／第1号被保険者数）

※カッコ内は要介護認定者数（1号被保険者のみ）／第1号被保険者数

25年度末現在 15.7% (15.2%) ⇒ 26年度末現在 15.8% (15.4%) (0.1% 増) (0.2% 増)

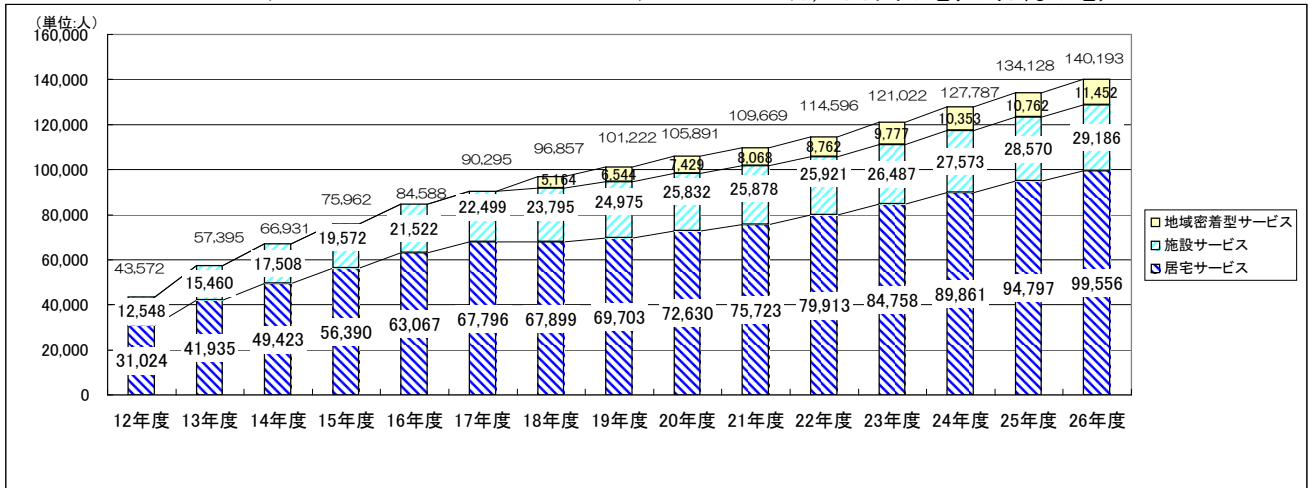


## 4 サービス受給者数

25年度(1か月平均)

26年度(1か月平均)

134,128人 ⇒ 140,193人 (6,065人の増、4.5%の増)



## 5 保険給付

### (1) 費用額【給付費に利用者負担を加えた額】

※特定入所者介護サービス費、高額介護サービス費、高額医療合算介護サービス費を含む。

25年度累計

26年度累計

(121.9億円の増、4.6%の増)

2668.7億円

⇒

2790.6億円

### (2) ① 給付費の年度別推移

※カッコ内は特定入所者介護サービス費、高額介護サービス費、高額医療合算介護サービス費を除く支給額

25年度累計

26年度累計

2,465.1億円

⇒

2,579.6億円

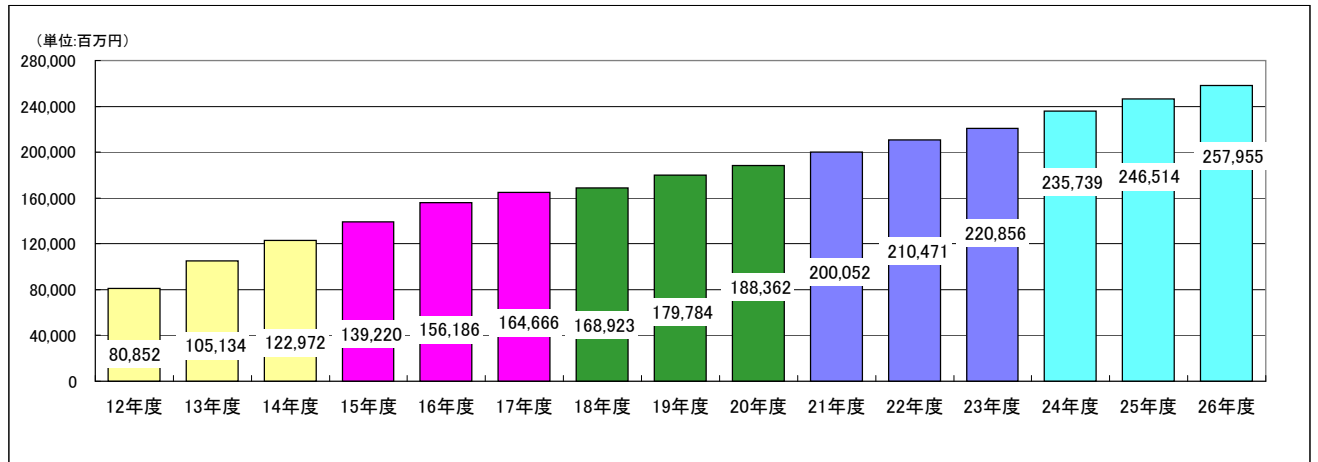
(114.5億円の増、4.6%の増)

(2,329.2億円)

⇒

(2,434.6億円)

(105.4億円の増、4.5%の増)



### ② 年度別(居宅、地域密着、施設別)給付費の推移(1か月平均)

※特定入所者介護サービス費、高額介護サービス費、高額医療合算介護サービス費を除く給付費

