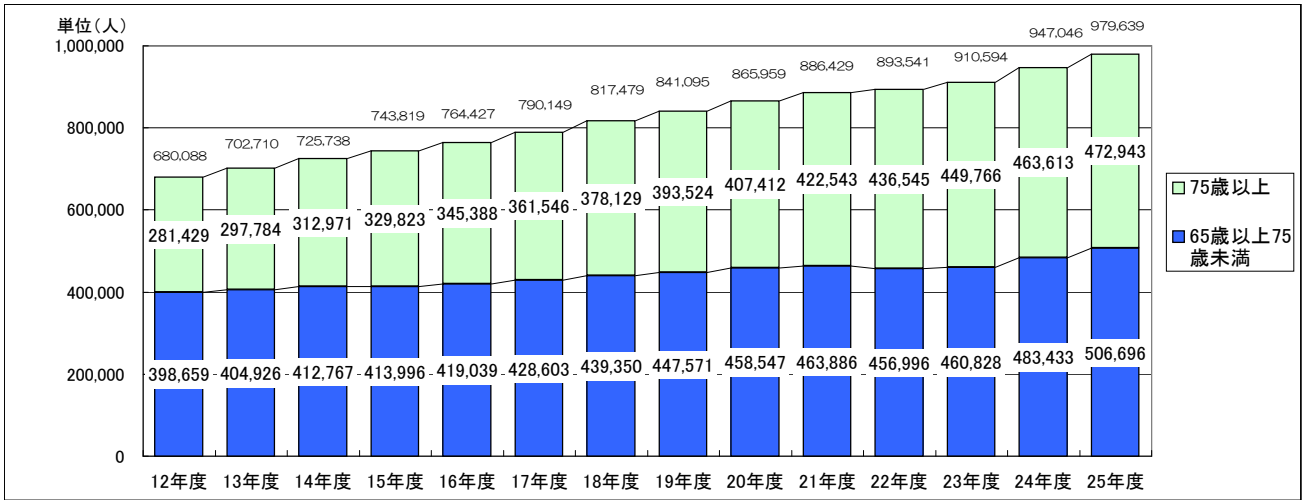


静岡県介護保険事業状況報告（平成25年度年報）のポイント

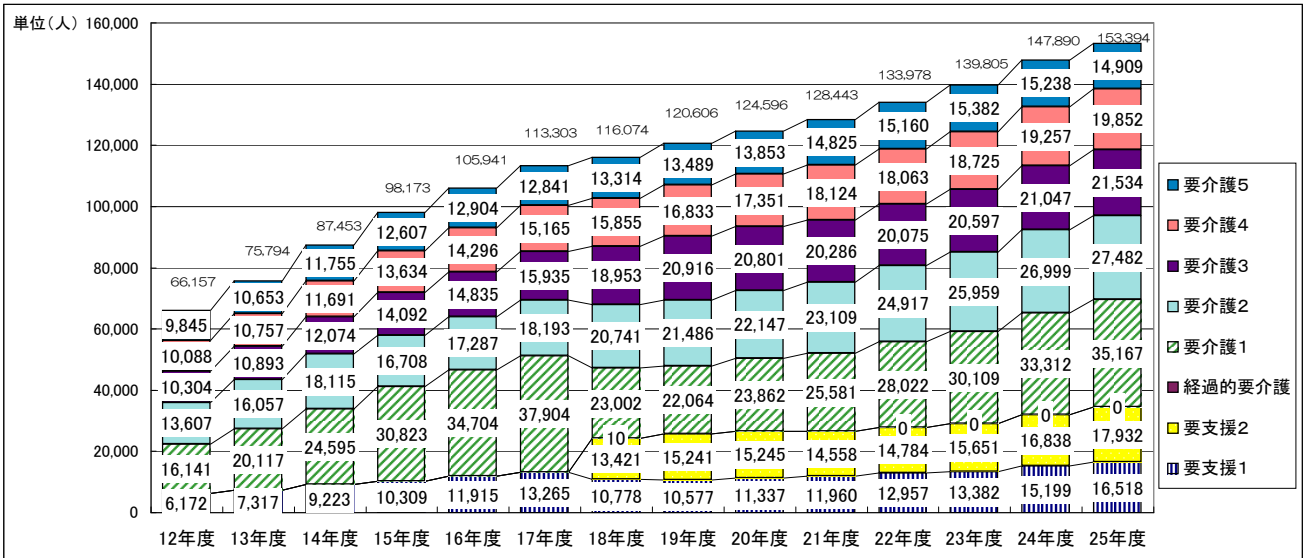
1 第1号被保険者数

24年度末現在 947,046人 ⇒ 25年度末現在 979,639人 (32,593人の増、3.4%の増)



2 要介護（要支援）認定者数

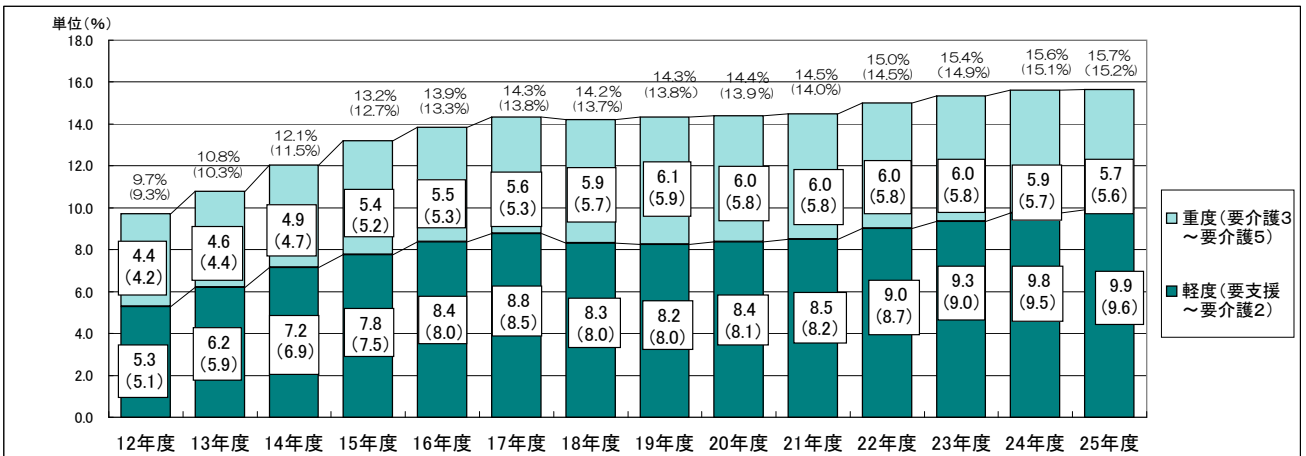
24年度末現在 147,890人 ⇒ 25年度末現在 153,394人 (5,504人の増、3.7%の増)



3 要介護認定率（要介護認定者数／第1号被保険者数）

※カッコ内は要介護認定者数（1号被保険者のみ）／第1号被保険者数

24年度末現在 15.6% (15.1%) ⇒ 25年度末現在 15.7% (15.2%) (0.1% 増) (0.1% 増)

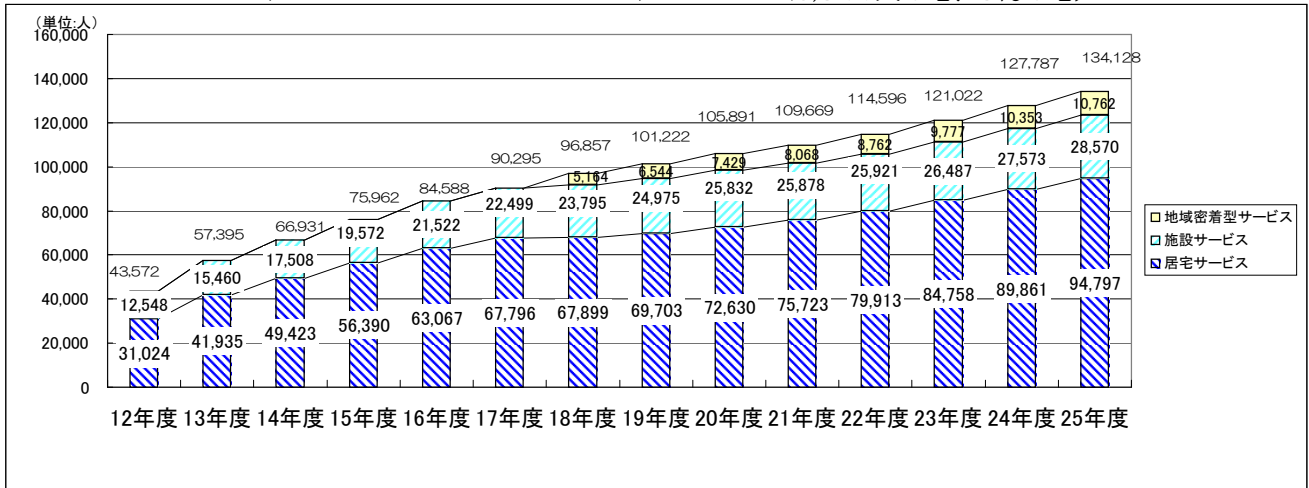


4 サービス受給者数

24年度(1か月平均)

25年度(1か月平均)

127,787人 ⇒ 134,128人 (6,341人の増、5%の増)



5 保険給付

(1) 費用額【給付費に利用者負担を加えた額】

※特定入所者介護サービス費、高額介護サービス費、高額医療合算介護サービス費を含む。

24年度累計

25年度累計

(116.1億円の増、4.5%の増)

2552.6億円

⇒

2668.7億円

(2) ① 給付費の年度別推移

※カッコ内は特定入所者介護サービス費、高額介護サービス費、高額医療合算介護サービス費を除く支給額

24年度累計

25年度累計

2,357.4億円

⇒

2,465.1億円

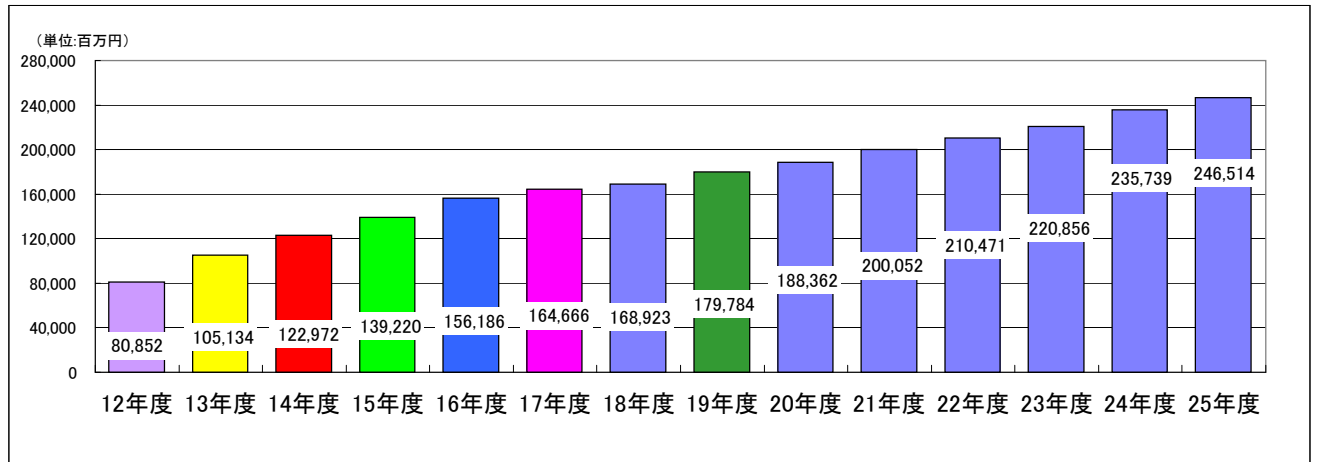
(107.7億円の増、4.6%の増)

(2,229.9億円)

⇒

(2,329.2億円)

(99.3億円の増、4.5%の増)



② 年度別(居宅、地域密着、施設別)給付費の推移(1か月平均)

※特定入所者介護サービス費、高額介護サービス費、高額医療合算介護サービス費を除く給付費

