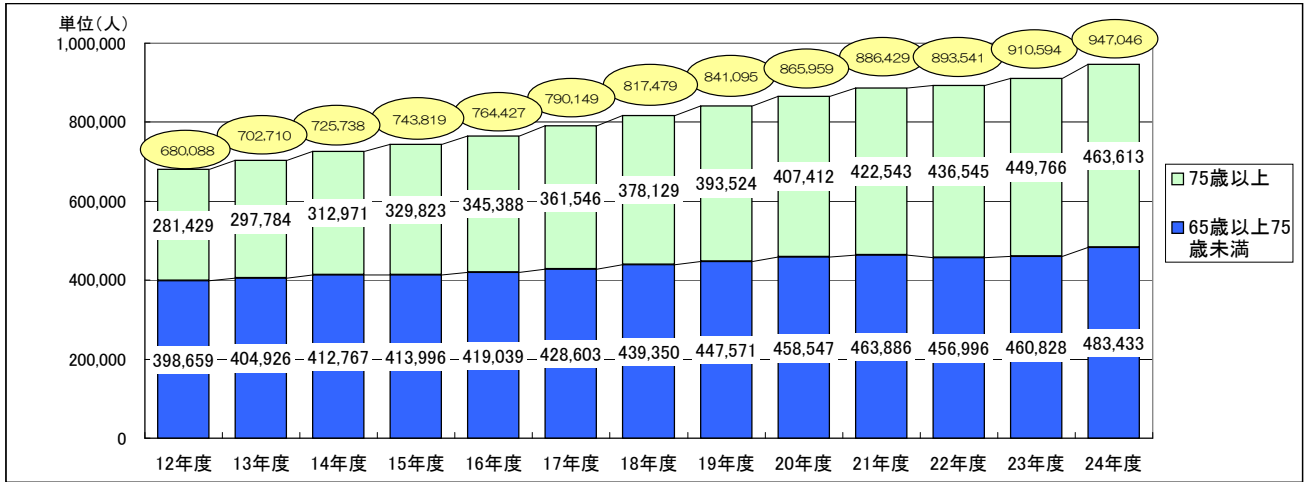


# 静岡県介護保険事業状況報告（平成24年度年報）のポイント

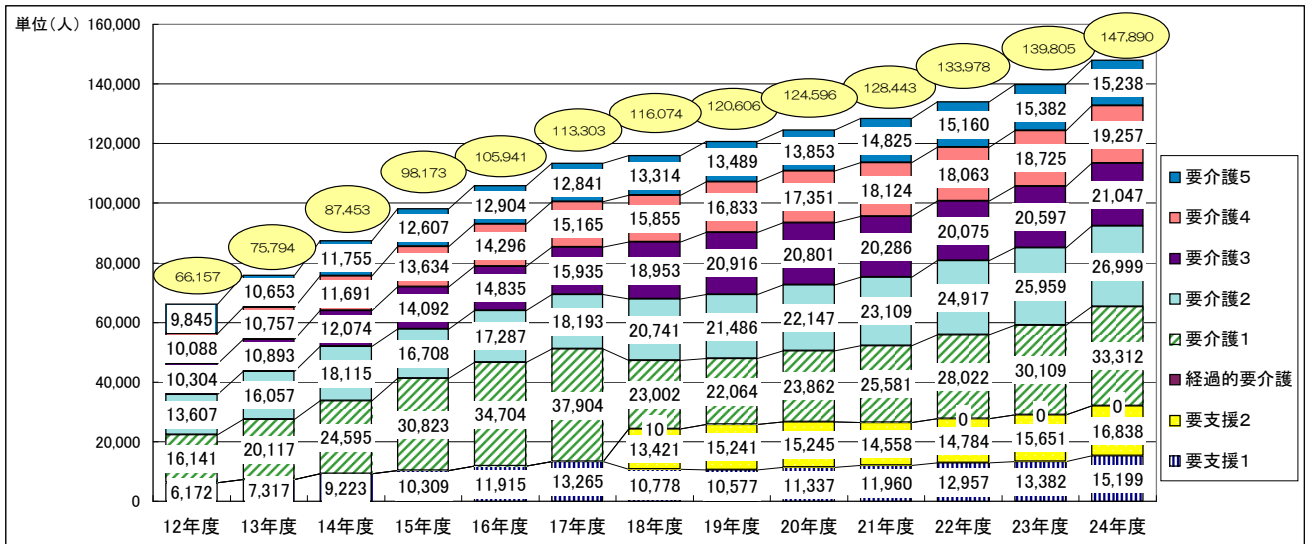
## 1 第1号被保険者数

23年度末現在 910,594人 ⇒ 24年度末現在 947,046人 (36,452人の増、4%の増)



## 2 要介護（要支援）認定者数

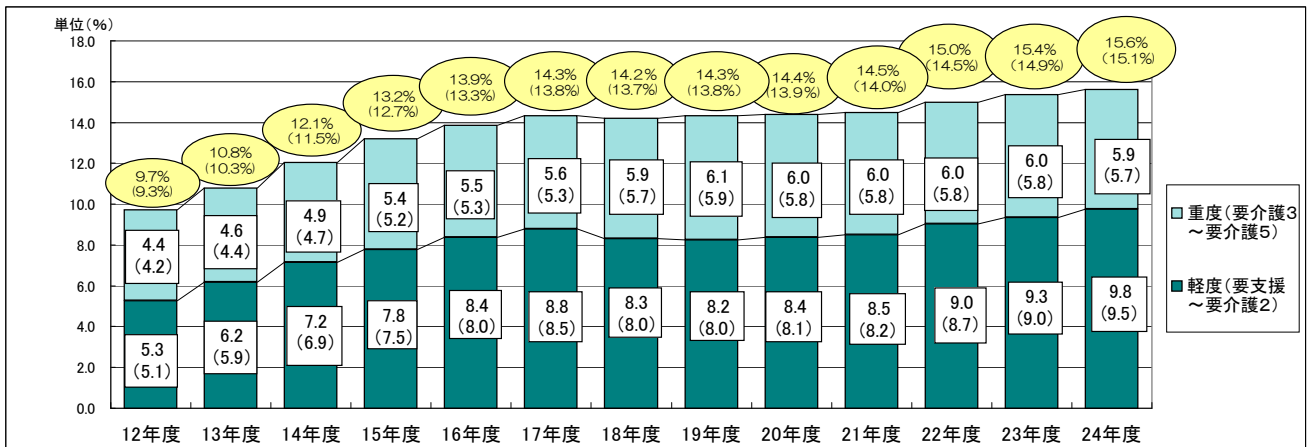
23年度末現在 139,805人 ⇒ 24年度末現在 147,890人 (8,085人の増、5.8%の増)



## 3 要介護認定率（要介護認定者数／第1号被保険者数）

※カッコ内は要介護認定者数（1号被保険者のみ）／第1号被保険者数

23年度末現在 15.4% (14.9%) ⇒ 24年度末現在 15.6% (15.1%) (0.2% 増) (0.2% 増)

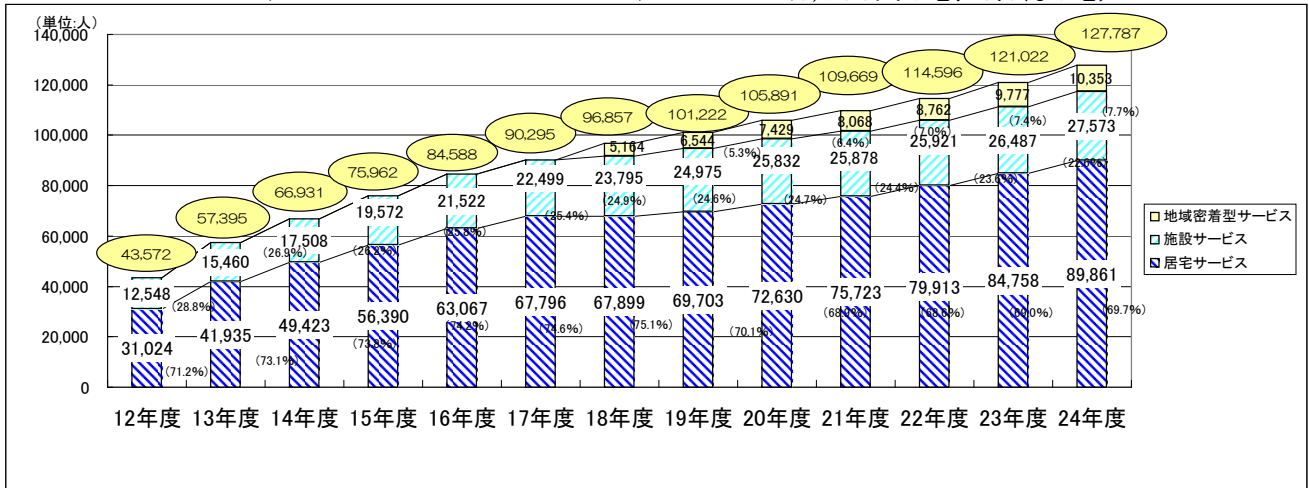


#### 4 サービス受給者数

23年度(1か月平均)

24年度(1か月平均)

121,022人 ⇒ 127,787人 (6,765人の増、5.6%の増)



#### 5 保険給付

##### (1) 費用額【給付費に利用者負担を加えた額】

※特定入所者介護サービス費、高額介護サービス費、高額医療合算介護サービス費を含む。

23年度累計

24年度累計 (159.5億円の増、6.7%の増)

2393.1億円 ⇒ 2552.6億円

##### (2) ① 給付費の年度別推移

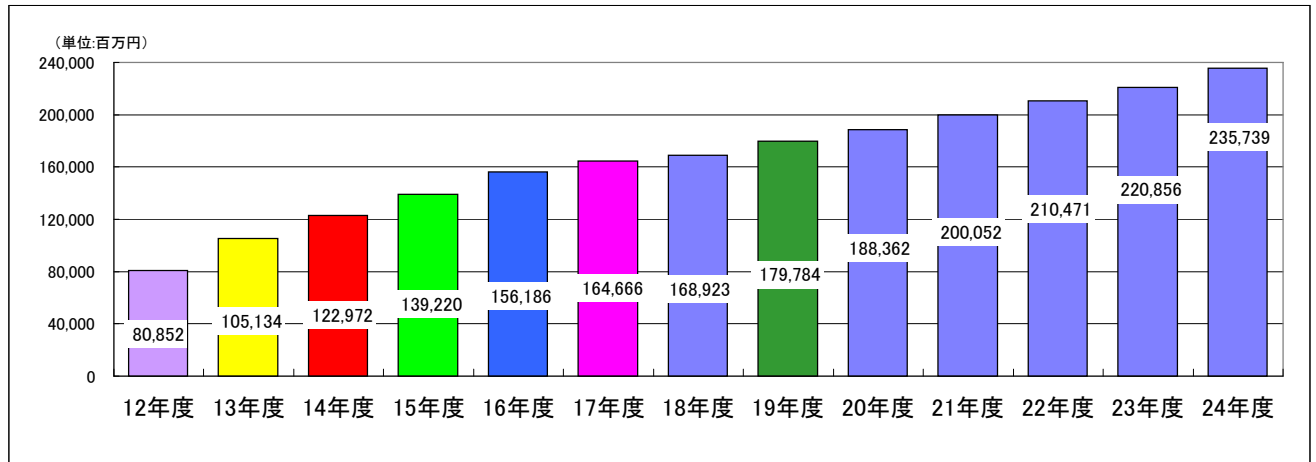
※カッコ内は特定入所者介護サービス費、高額介護サービス費、高額医療合算介護サービス費を除く支給額

23年度累計

24年度累計

2,208.6億円 ⇒ 2,357.4億円 (148.8億円の増、6.7%の増)

(2,093.3億円) ⇒ (2,229.9億円) (136.6億円の増、6.5%の増)



##### ② 年度別(居宅、地域密着、施設別)給付費の推移(1か月平均)

※特定入所者介護サービス費、高額介護サービス費、高額医療合算介護サービス費を除く給付費

