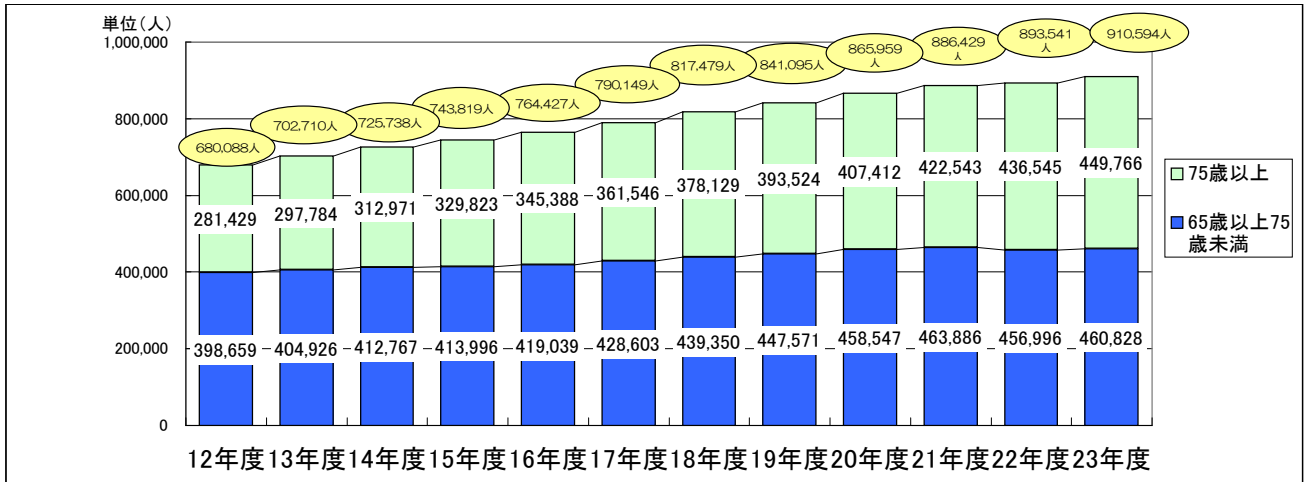


静岡県介護保険事業状況報告（平成23年度年報）のポイント

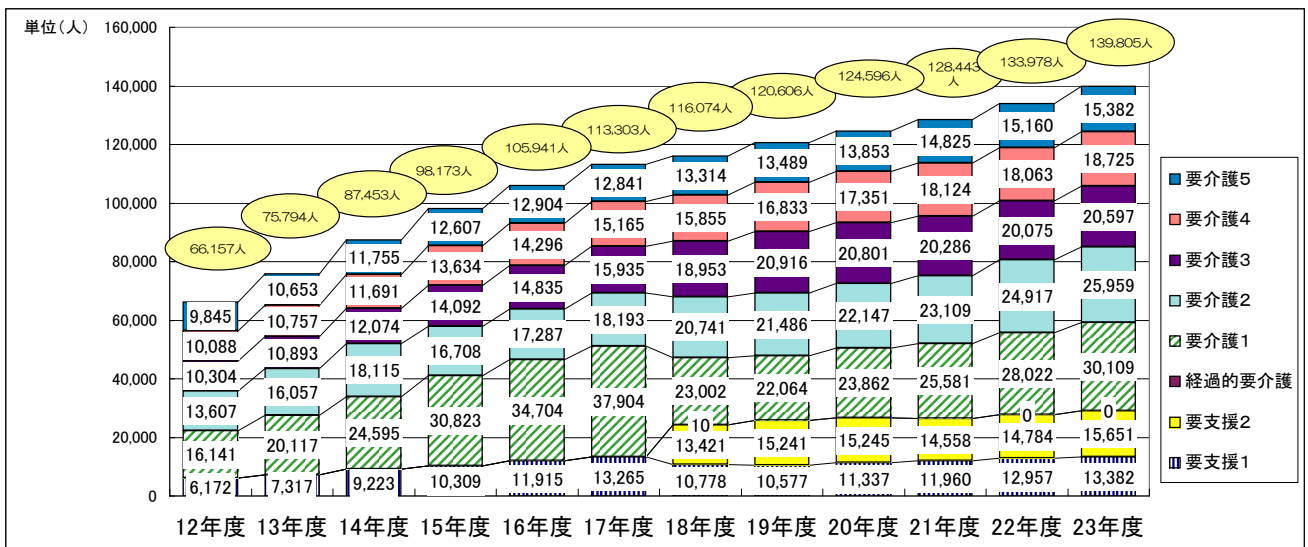
1 第1号被保険者数

22年度末現在 893,541人 ⇒ 23年度末現在 910,594人 (17,053人の増、1.9%の増)



2 要介護（要支援）認定者数

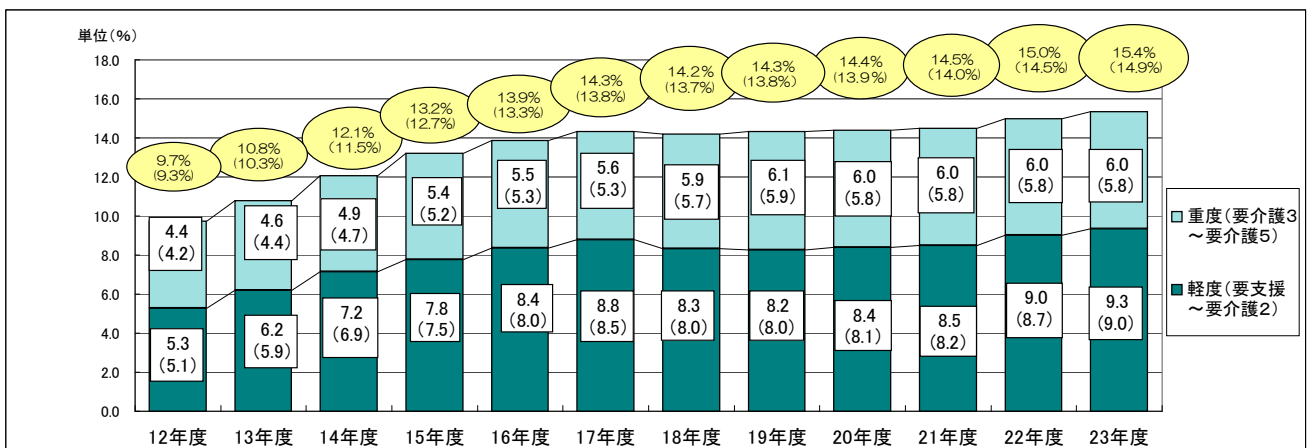
22年度末現在 133,978人 ⇒ 23年度末現在 139,805人 (5,827人の増、4.3%の増)



3 要介護認定率（要介護認定者数／第1号被保険者数）

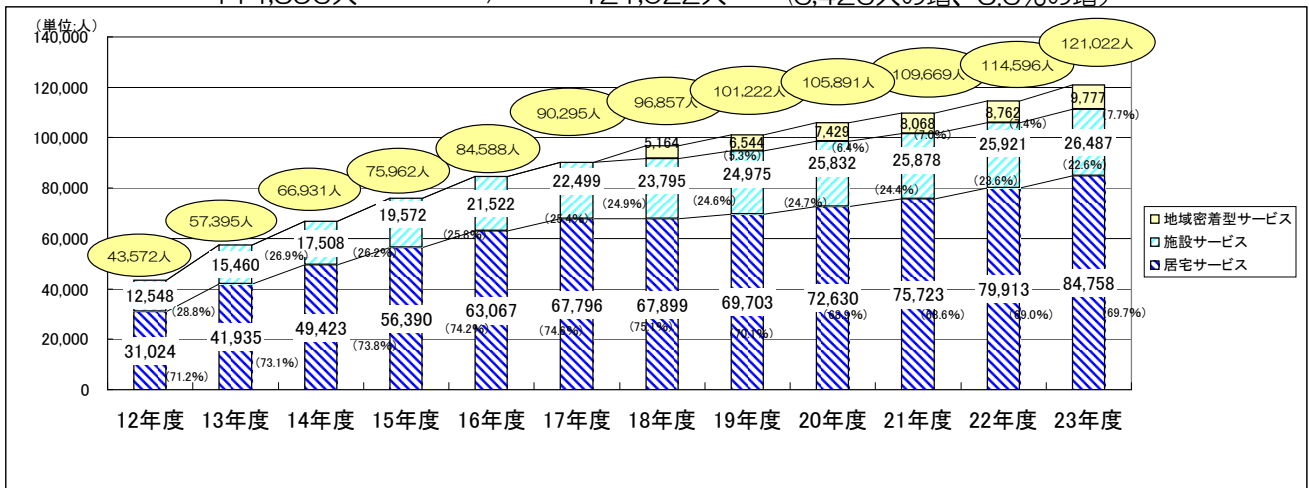
※カッコ内は要介護認定者数（1号被保険者のみ）／第1号被保険者数

22年度末現在 15.0% (14.5%) ⇒ 23年度末現在 15.4% (14.9%) (0.4% 増) (0.4% 増)



4 サービス受給者数

22年度(1か月平均) 114,596人 ⇒ 23年度(1か月平均) 121,022人 (6,426人の増、5.6%の増)



5 保険給付

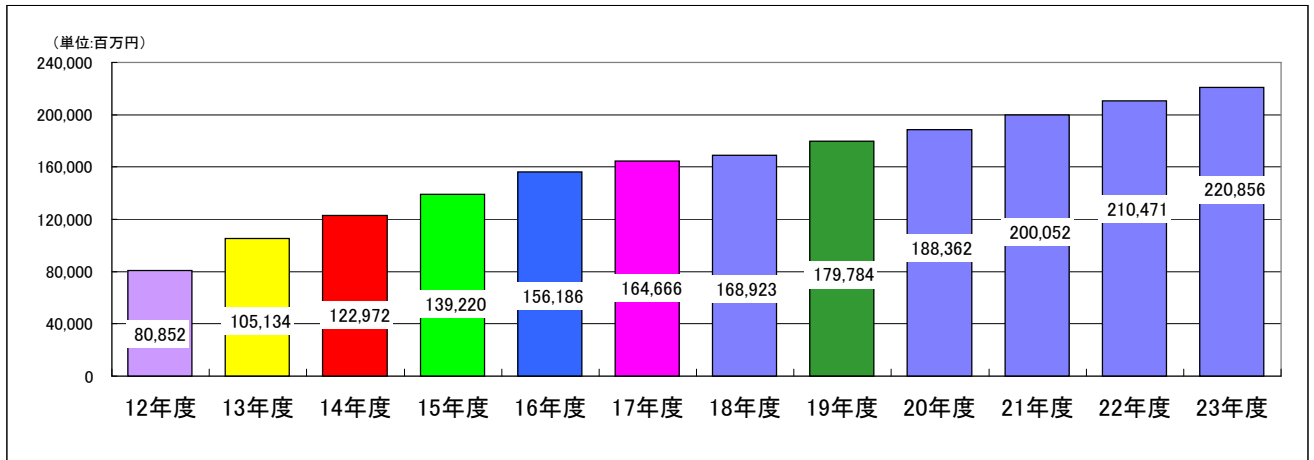
(1) 費用額【給付費に利用者負担を加えた額】 ※特定入所者介護サービス費、高額介護サービス費、高額医療合算介護サービス費を含む。

22年度累計 2278.3億円 ⇒ 23年度累計 2393.1億円 (114.8億円の増、5%の増)

(2) ① 給付費の年度別推移

※カッコ内は特定入所者介護サービス費、高額介護サービス費、高額医療合算介護サービス費を除く支給額

22年度累計 2,104.7億円 ⇒ 23年度累計 2,208.6億円 (103.9億円の増、4.9%の増)
 (1,993.3億円) ⇒ (2,093.3億円) (100.0億円の増、5%の増)



② 年度別(居宅、地域密着、施設別)給付費の推移(1か月平均)

※特定入所者介護サービス費、高額介護サービス費、高額医療合算介護サービス費を除く給付費

