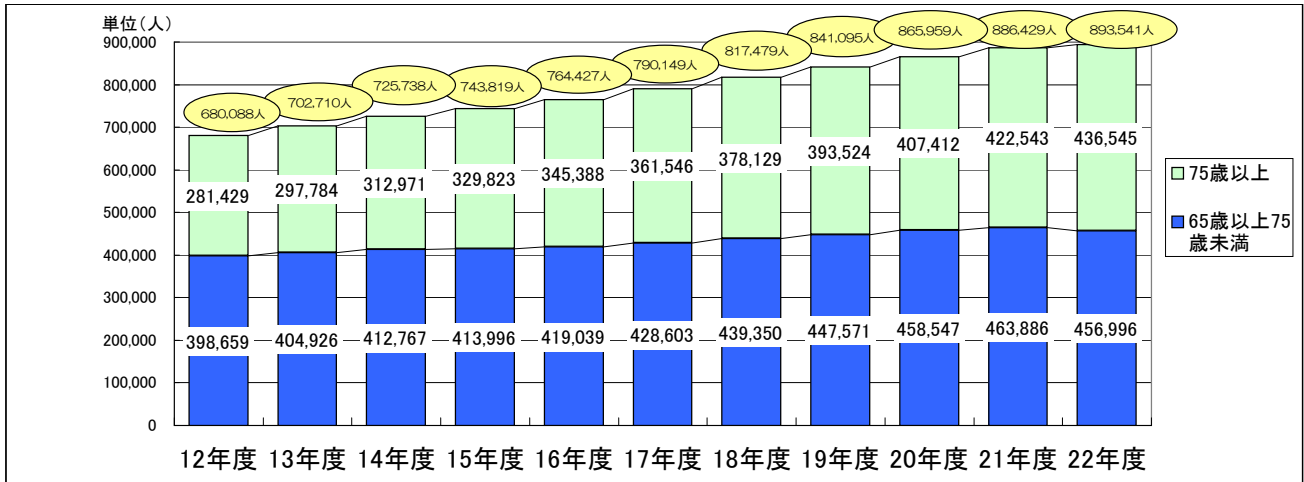


静岡県介護保険事業状況報告（平成22年度年報）のポイント

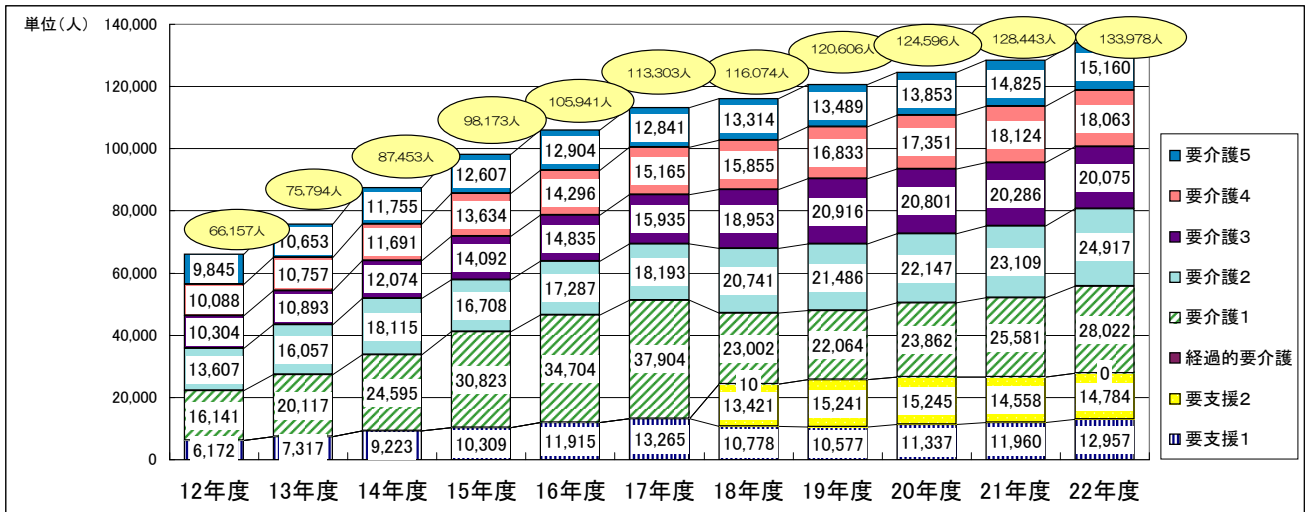
1 第1号被保険者数

21年度末現在 886,429人 ⇒ 22年度末現在 893,541人 (7,112人の増、0.8%の増)



2 要介護（要支援）認定者数

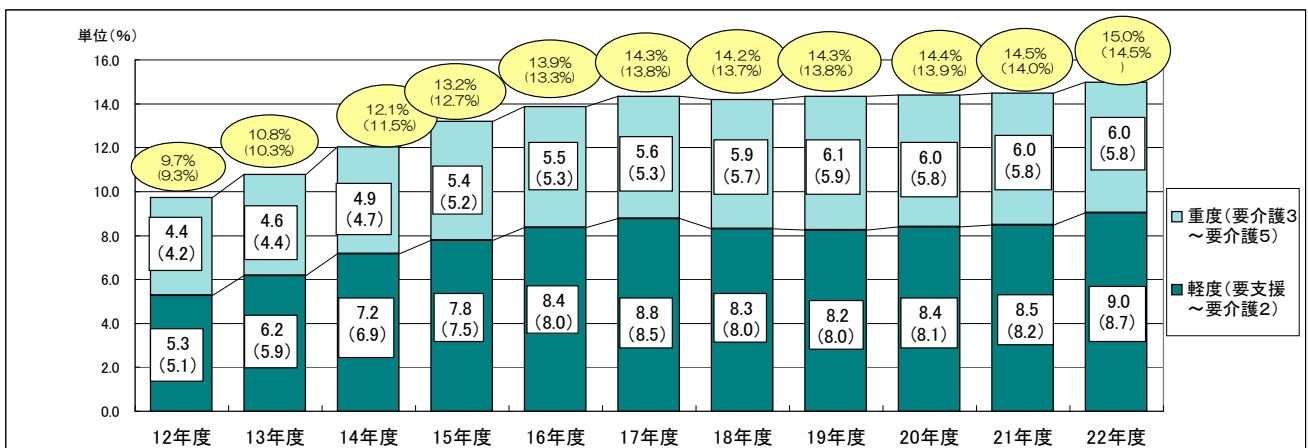
21年度末現在 128,443人 ⇒ 22年度末現在 133,978人 (5,535人の増、4.3%の増)



3 要介護認定率（要介護認定者数／第1号被保険者数）

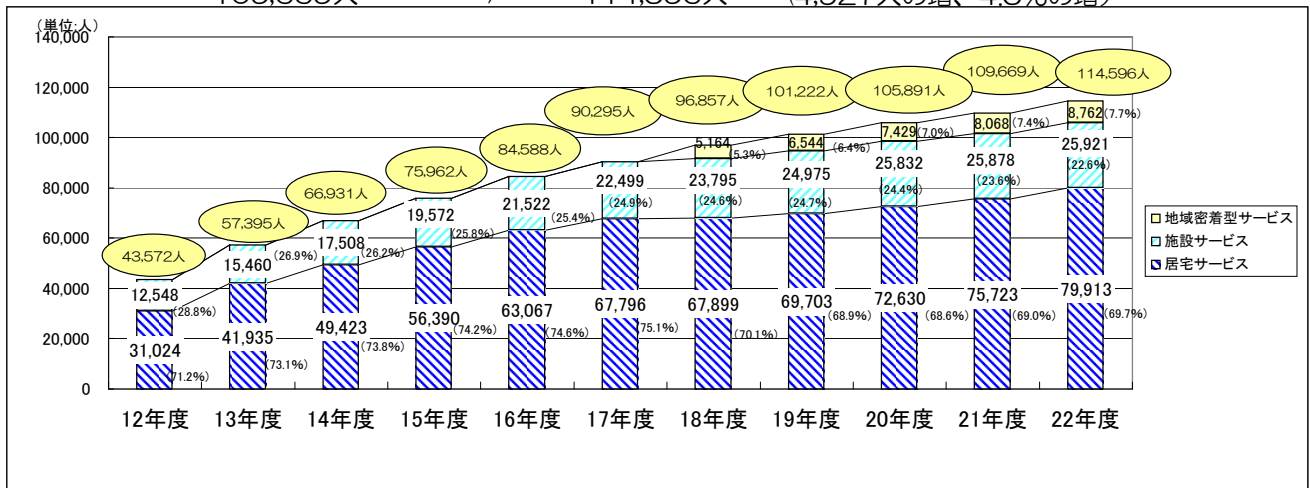
※カッコ内は要介護認定者数（1号被保険者のみ）／第1号被保険者数

21年度末現在 14.5% ⇒ 22年度末現在 15.0% (0.5% 増)
(14.0%) (14.5%) (0.5% 増)



4 サービス受給者数

21年度(1か月平均) 109,669人 ⇒ 22年度(1か月平均) 114,596人 (4,927人の増、4.5%の増)



5 保険給付

(1) 費用額【給付費に利用者負担を加えた額】 ※特定入所者介護サービス費、高額介護サービス費、高額医療合算介護サービス費を含む。

21年度累計 2172.7億円 ⇒ 22年度累計 2278.3億円 (105.6億円の増、4.9%の増)

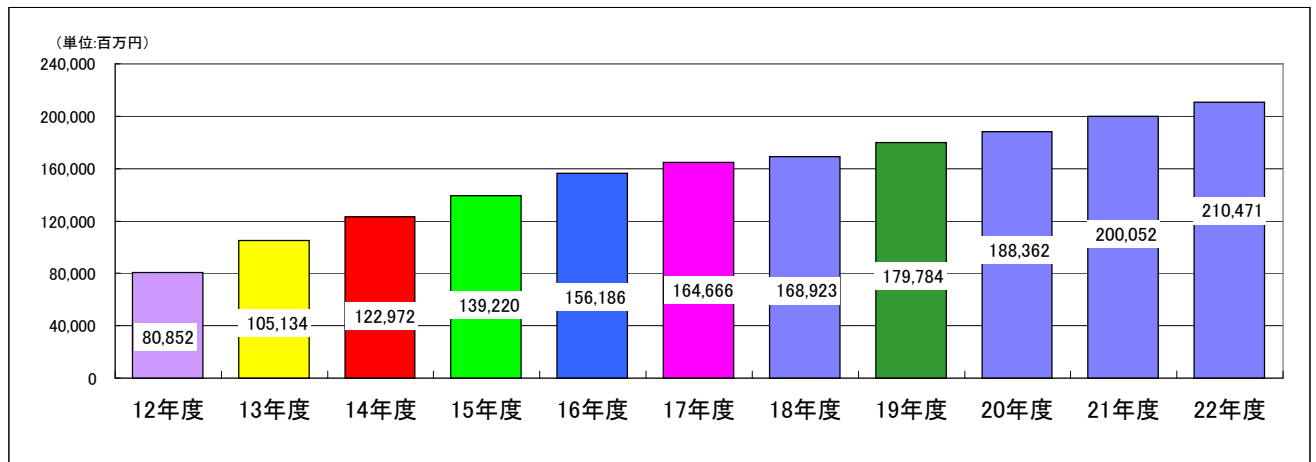
2172.7億円 ⇒ 2278.3億円

(2) ① 給付費の年度別推移

※カッコ内は特定入所者介護サービス費、高額介護サービス費、高額医療合算介護サービス費を除く支給額

21年度累計 2,000.5億円 ⇒ 22年度累計 2,104.7億円 (104.2億円の増、5.2%の増)

(1,900.7億円) ⇒ (1,993.3億円) (92.6億円の増、4.9%の増)



② 年度別(居宅、地域密着、施設別)給付費の推移(1か月平均)

※特定入所者介護サービス費、高額介護サービス費、高額医療合算介護サービス費を除く給付費

