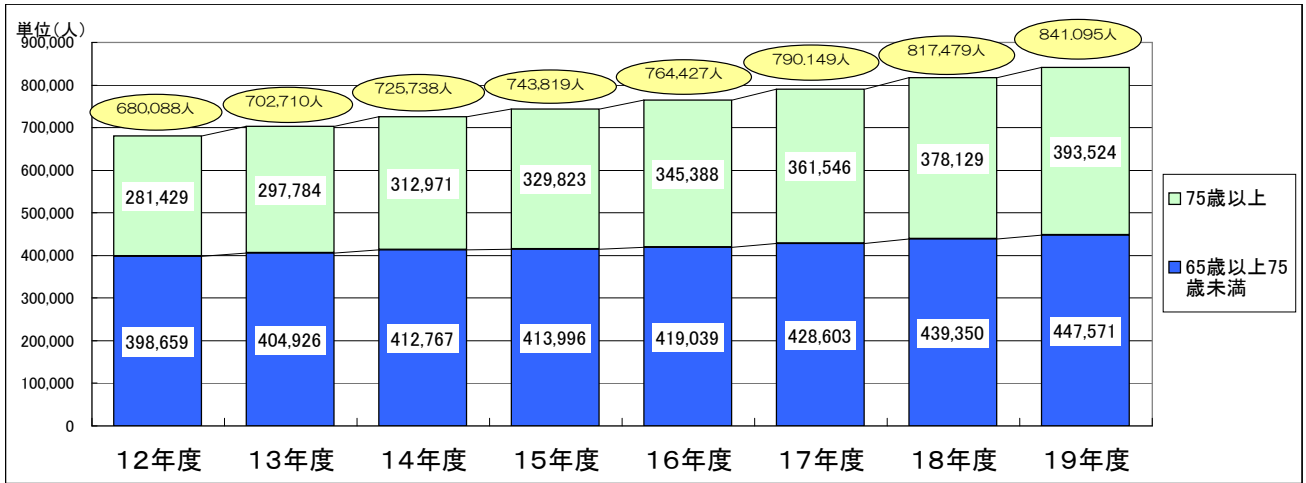


# 静岡県介護保険事業状況報告（平成19年度年報）のポイント

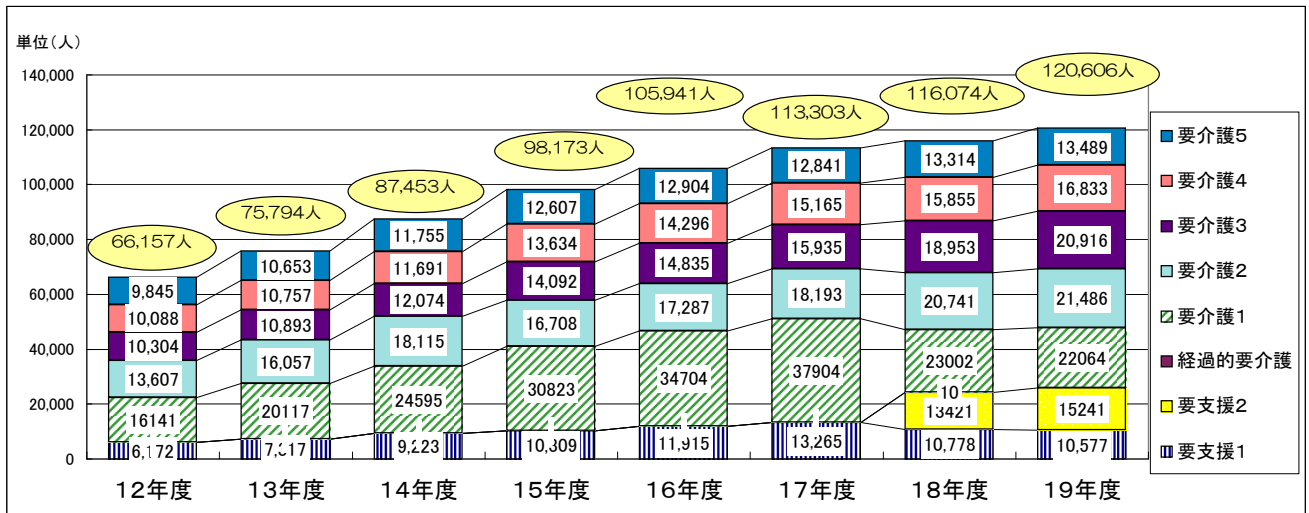
## 1 第1号被保険者数

(18年度末現在) (19年度末現在)  
 81万7479人 ⇒ 84万1095人 (2万3616人の増、2.9%増)



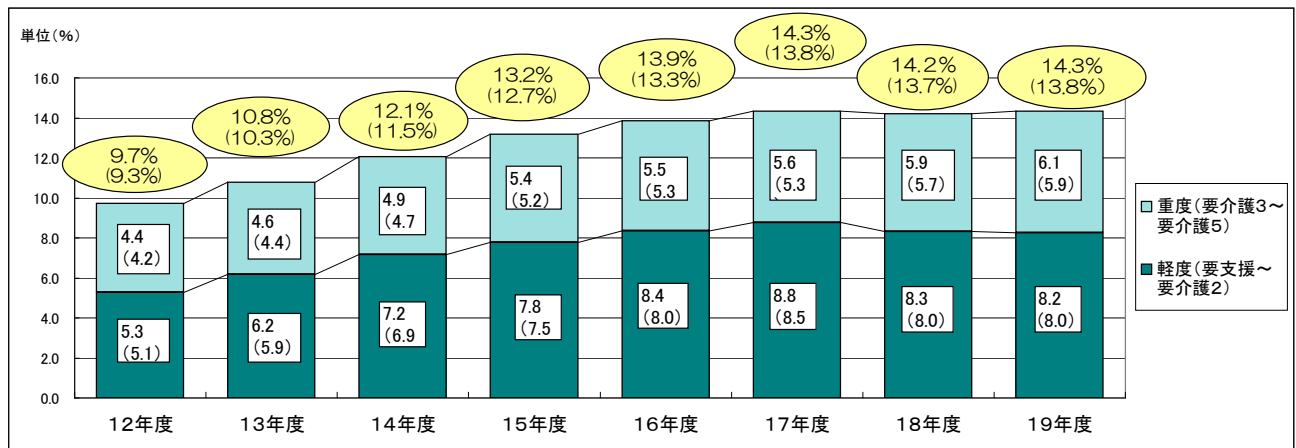
## 2 要介護（要支援）認定者数

(18年度末現在) (19年度末現在)  
 11万6074人 ⇒ 12万606人 (4,532人の増、3.9%増)



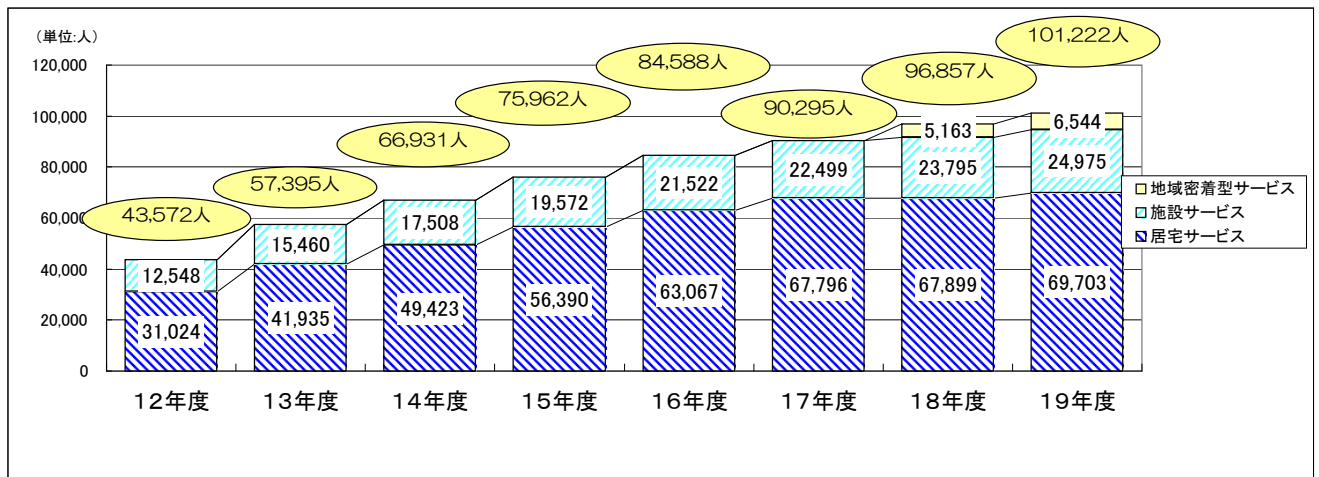
## 3 要介護認定率（要介護認定者数／第1号被保険者数）

(18年度末現在) (19年度末現在) ※カッコ内は要介護認定者数（1号被保険者のみ）／第1号被保険者数  
 14.2% (13.7%) ⇒ 14.3% (13.8%) (0.1%増) (0.1%増)



## 4 サービス受給者数

(18年度1ヶ月平均) ⇒ (19年度1ヶ月平均)  
 9万6857人 ⇒ 10万1222人 (4,365人の増、4.5%増)

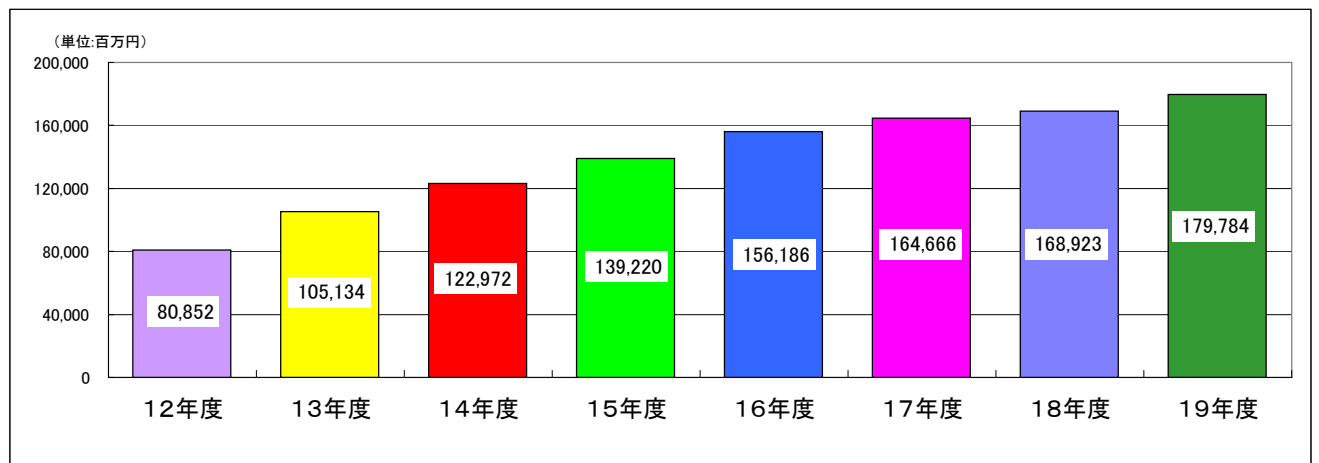


## 5 介護給付費

### ① 保険給付支給額の年度別推移

※カッコ内は特定入所者介護サービス費、高額介護サービス費を除く支給額

(18年度累計) ⇒ (19年度累計)  
 1,689億2千万円 ⇒ 1,797億8千万円 (108億6千万円の増、6.4%増)  
 (1,611億7千万円) ⇒ (1,713億円) (1億円の増、6.3%増)



### ② 第1号被保険者1人当たり支給額の推移

※カッコ内は特定入所者介護サービス費、高額介護サービス費を除く支給額

(18年度) ⇒ (19年度)  
 20万7千円 ⇒ 21万4千円 (7千円の増、3.4%増)  
 (19万7千円) ⇒ (20万4千円) (7千円の増、3.3%増)

